



PKO Bank Polski
EKSTRAKLASA

KOLEJKA 20 21.12.19		
KONIEC MECZU		
GÓRNIK ZABRZE	3 0	JAGIELLONIA BIAŁYSTOK
ANGULO 4'87' JIMENEZ NUNEZ 59'		

RAPORT STATYSTYCZNY

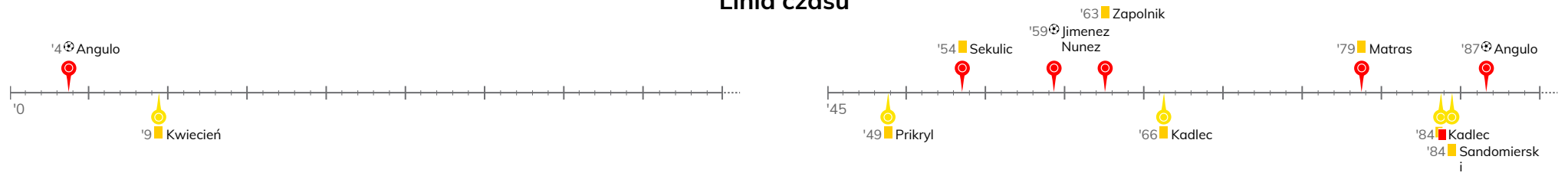


STATS

GÓRNIK ZABRZE 3-0 JAGIELLONIA BIAŁYSTOK

Informacje o meczu

Linia czasu



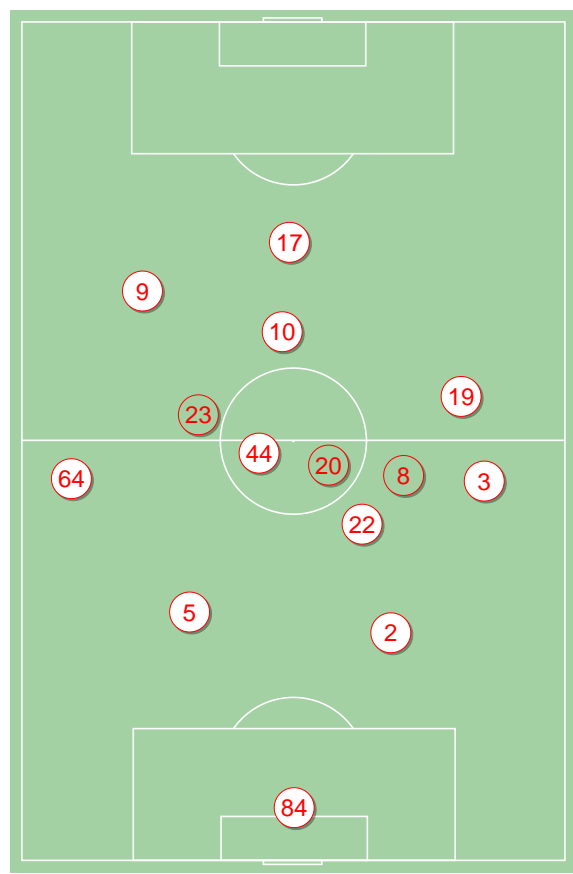
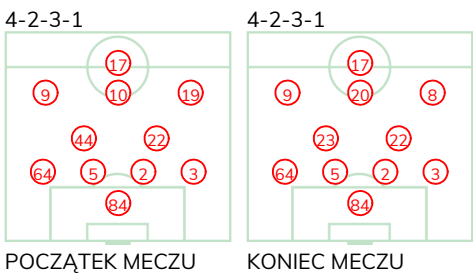
Średnie pozycje piłkarzy

Górnik Zabrze

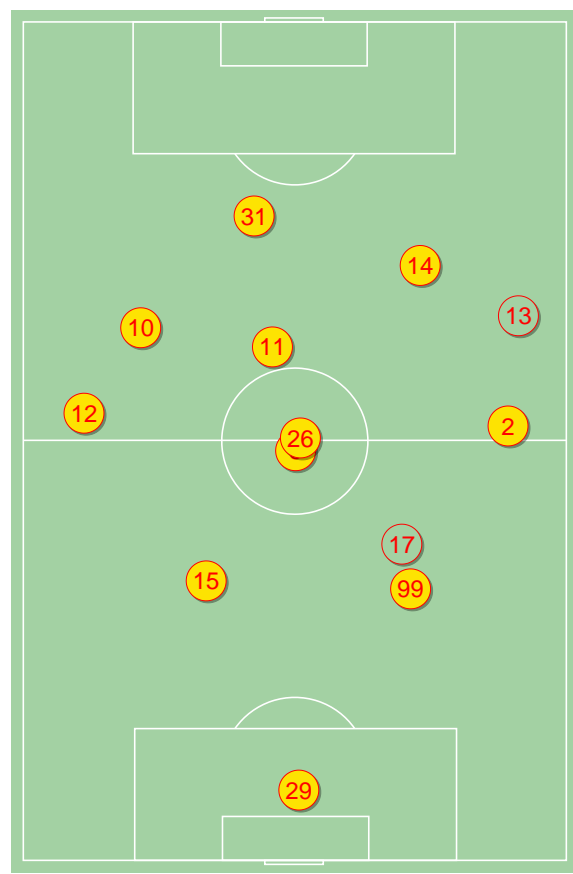
84	Chudy	
64	Janza	
5	Bochniewicz	
2	Wisniewski	
3	Sekulic	■
44	Bainovic	'57▼
22	Matuszek	
9	Jimenez Nunez	⊕
10	Wolsztyński	'71▼
19	Zapolnik	■
17	Angulo	⊕⊕
20	Scislak	'57▲
23	Matras	■
8	Manneh	'81▲

Jagiellonia Białystok

29	Sandomierski	■
12	Sitya	
15	Arsenic	
99	Kwiecień	■ '46▼
2	Kadlec	■
6	Romanczuk	
26	Pospisil	
10	Juan Camara	'84▼
14	Prikryl	■ '72▼
31	Bida	
11	Jesus Imaz	
17	Runje	'46▲
13	Savkovic	'72▲
44	Toporkiewicz	'84▲



Górnik Zabrze ↑



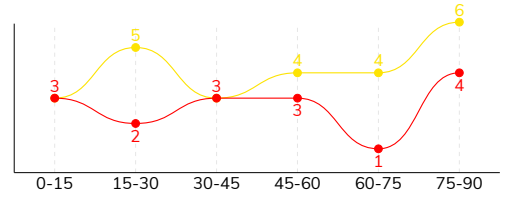
Jagiellonia Białystok ↑



GÓRNIK ZABRZE 3-0 JAGIELLONIA BIAŁYSTOK

Główne statystyki

STRZAŁY / CELNE	16 / 5	25 / 12
1 połowa	8 / 3	11 / 4
2 połowa	8 / 2	14 / 8



Strzały niecelne	7	6
Strzały przejęte	2	7
Strzały z pola karnego / celne	13 / 5	11 / 7
Średni dystans do bramki, m	13.6	19.5
Faule	19	9
Żółte / czerwone kartki	3 / 0	3 / 1
Spalone	5	3
Rzuty różne	3	13

Podania

PODANIA / DOKŁADNE	338 / 262 78%	550 / 462 84%
1 połowa	176 / 130 74%	292 / 243 83%
2 połowa	162 / 132 81%	258 / 219 85%
Podanie kluczowe	17 / 10 59%	10 / 4 40%

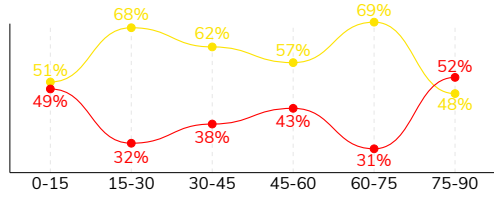
Pojedynki

POJEDYNKI	152 / 74 49%	152 / 78 51%
1 połowa	75 / 39 52%	75 / 36 48%
2 połowa	77 / 35 45%	77 / 42 55%
Pojedynki w powietrzu	30 / 18 60%	30 / 12 40%
Pojedynki na ziemi	122 / 56 46%	122 / 66 54%
Zwody / udane	24 / 14 58%	32 / 20 63%
Odbiory / udane	36 / 16 44%	32 / 18 56%
Straty / na własnej połowie	73 / 19	79 / 12
Nabycie piłki / na połowie przeciwnika	68 / 7	51 / 12

Posiadanie piłki

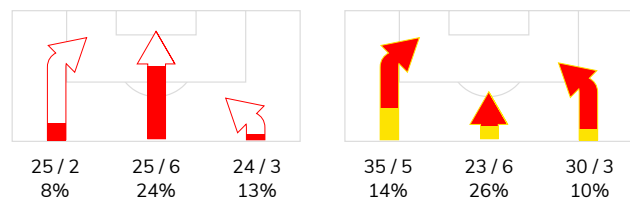
Statystyki drużyn

POSIADANIE PIŁKI	42%	58%
1 połowa	40%	60%
2 połowa	43%	57%

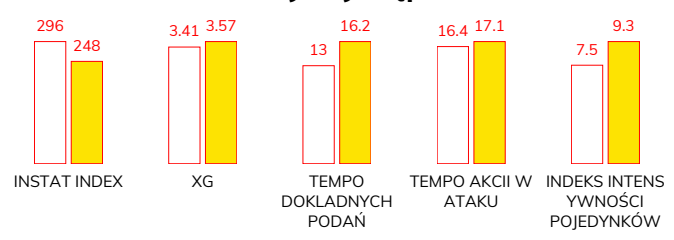


Ataki pozycyjne	56 / 7 13%	76 / 10 13%
Kontrataki	18 / 4 22%	12 / 4 33%
Stały fragment w ataku	5 / 2 40%	21 / 9 43%
Strzał z rzutu wolnego / celne	1 / 0 0%	3 / 2 67%
Warianty stałych fragmentów gry	1 / 0 0%	3 / 1 33%
Kombinacyjne rzuty różne	3 / 1 33%	13 / 3 23%
Rzuty karne / strzelone	-	2

STRONY ATAKU



Kluczowe indeksy występu



TOP-3 InStat Index

9 Jimenez Nunez	424	10 Juan Camara	313
84 Chudy	395	6 Romanczuk	296
17 Angulo	381	26 Pospisil	271

TOP-3 Strzały / celne

17 Angulo	6 / 3 50%	10 Juan Camara	7 / 4 57%
9 Jimenez Nunez	7 / 2 29%	6 Romanczuk	5 / 3 60%
64 Janza	1 / 0 0%	11 Jesus Imaz	3 / 2 67%

TOP-3 Podania

64 Janza	55 / 39 71%	26 Pospisil	89 / 79 89%
5 Bochniewicz	33 / 29 88%	6 Romanczuk	76 / 70 92%
2 Wisniewski	33 / 26 79%	12 Sitya	87 / 63 72%

TOP-3 Podania kluczowe

9 Jimenez Nunez	5 / 3 60%	14 Prikryl	3 / 1 33%
10 Wolsztyński	4 / 2 50%	12 Sitya	2 / 1 50%
17 Angulo	2 / 2 100%	6 Romanczuk	1 / 1 100%

TOP-3 Pojedynki

22 Matuszek	18 / 13 72%	12 Sitya	15 / 13 87%
9 Jimenez Nunez	21 / 11 52%	10 Juan Camara	19 / 12 63%
2 Wisniewski	14 / 10 71%	6 Romanczuk	16 / 12 75%

TOP-3 Zwody

9 Jimenez Nunez	10 / 7 70%	12 Sitya	5 / 5 100%
3 Sekulic	3 / 2 67%	10 Juan Camara	5 / 5 100%
10 Wolsztyński	4 / 1 25%	31 Bida	5 / 2 40%

GÓRNIK ZABRZE 3-0 JAGIELLONIA BIAŁYSTOK

Statystyka zawodników

Górniki Zabrze

	INSTA T INDEX	Minuty na boisku	Bramki / asysty	xG	Strzały / celne	Faule	Faulow any	Spalony	Podania / dokładne	Podanie kluczowe	Podania przyjęte	Pojedyнки / wygrane	Pojedyнки w powietrzu	Pojedyнки na ziemi	Zwody / udane	Odbiory / udane	Strata piłki	Nabycie piłki
84 Chudy	395	'97	-	-	-	-	-	-	28 / 26 93%	-	5	1 / 1 100%	-	1 / 1 100%	-	-	1	11
64 Janza	266	'97	-	0.02	1 / 0 0%	1	1	-	55 / 39 71%	3 / 0 0%	36	9 / 7 78%	-	9 / 7 78%	-	4 / 3 75%	6	9
5 Bochniewicz	244	'97	-	-	-	3	-	-	33 / 29 88%	-	21	12 / 6 50%	4 / 3 75%	8 / 3 38%	1 / 1 100%	3 / 1 33%	1	9
2 Wisniewski	262	'97	-	-	-	2	-	-	33 / 26 79%	-	19	14 / 10 71%	5 / 4 80%	9 / 6 67%	-	4 / 3 75%	4	9
3 Sekulic	312	'97	-	-	-	1	1	-	32 / 25 78%	-	23	13 / 9 69%	2 / 2 100%	11 / 7 64%	3 / 2 67%	3 / 2 67%	4	7
44 Bainovic	250	'60	-	0.02	1 / 0 0%	1	-	-	27 / 17 63%	1 / 1 100%	23	5 / 0 0%	-	5 / 0 0%	-	1 / 0 0%	6	-
22 Matuszek	293	'97	-	0.20	1 / 0 0%	2	2	-	27 / 19 70%	-	20	18 / 13 72%	3 / 2 67%	15 / 11 73%	-	6 / 4 67%	6	10
9 Jimenez Nunez	424	'97	1 / 0	1.47	7 / 2 29%	-	3	1	26 / 21 81%	5 / 3 60%	30	21 / 11 52%	2 / 1 50%	19 / 10 53%	10 / 7 70%	4 / 1 25%	9	2
10 Wolsztyński	257	'73	-	-	-	3	-	-	17 / 11 65%	4 / 2 50%	25	17 / 4 24%	1 / 0 0%	16 / 4 25%	4 / 1 25%	3 / 1 33%	10	1
19 Zapolnik	242	'83	-	-	-	2	2	-	19 / 14 74%	-	20	20 / 6 30%	8 / 4 50%	12 / 2 17%	2 / 1 50%	4 / 0 0%	11	3
17 Angulo	381	'97	2 / 0	1.70	6 / 3 50%	1	-	4	14 / 11 79%	2 / 2 100%	19	13 / 5 38%	4 / 2 50%	9 / 3 33%	1 / 1 100%	2 / 1 50%	12	1
20 Scislak	275	'37	-	-	-	1	-	-	11 / 9 82%	1 / 1 100%	7	4 / 2 50%	-	4 / 2 50%	2 / 1 50%	-	1	3
23 Matras	244	'23	-	-	-	1	-	-	11 / 10 91%	-	8	3 / 0 0%	1 / 0 0%	2 / 0 0%	-	1 / 0 0%	-	3
8 Manneh	-	'14	-	-	-	1	-	-	5 / 5 100%	1 / 1 100%	6	2 / 0 0%	-	2 / 0 0%	1 / 0 0%	1 / 0 0%	2	-

Jagiellonia Białystok

	INSTA T INDEX	Minuty na boisku	Bramki / asysty	xG	Strzały / celne	Faule	Faulow any	Spalony	Podania / dokładne	Podanie kluczowe	Podania przyjęte	Pojedyнки / wygrane	Pojedyнки w powietrzu	Pojedyнки na ziemi	Zwody / udane	Odbiory / udane	Strata piłki	Nabycie piłki
29 Sandomierski	253	'97	-	-	-	-	-	-	24 / 21 88%	-	15	-	-	-	-	-	2	2
12 Sitya	251	'97	-	0.02	1 / 0 0%	2	-	-	87 / 63 72%	2 / 1 50%	48	15 / 13 87%	2 / 2 100%	13 / 11 85%	5 / 5 100%	6 / 5 83%	11	8
15 Arsenic	247	'97	-	-	-	-	1	-	52 / 49 94%	-	37	12 / 9 75%	4 / 2 50%	8 / 7 88%	-	1 / 1 100%	1	10
99 Kwiecień	227	'48	-	0.28	1 / 0 0%	1	-	-	34 / 26 76%	-	27	8 / 4 50%	2 / 1 50%	6 / 3 50%	2 / 2 100%	1 / 1 100%	4	2
2 Kadlec	206	'87	-	-	-	3	1	-	59 / 52 88%	-	44	14 / 4 29%	3 / 1 33%	11 / 3 27%	3 / 1 33%	6 / 1 17%	5	6
6 Romanczuk	296	'97	-	1.04	5 / 3 60%	-	3	-	76 / 70 92%	1 / 1 100%	68	16 / 12 75%	6 / 4 67%	10 / 8 80%	1 / 1 100%	5 / 4 80%	3	7
26 Pospisil	271	'97	-	0.18	2 / 2 100%	-	1	-	89 / 79 89%	-	66	7 / 4 57%	-	7 / 4 57%	1 / 0 0%	5 / 3 60%	7	7
10 Juan Camara	313	'86	-	0.64	7 / 4 57%	2	5	-	29 / 24 83%	1 / 0 0%	34	19 / 12 63%	1 / 0 0%	18 / 12 67%	5 / 5 100%	3 / 1 33%	2	2
14 Prikryl	229	'75	-	0.13	2 / 1 50%	1	1	-	25 / 15 60%	3 / 1 33%	29	9 / 2 22%	-	9 / 2 22%	3 / 1 33%	1 / 0 0%	13	1
31 Bida	198	'97	-	0.02	1 / 0 0%	-	2	1	12 / 7 58%	2 / 0 0%	28	25 / 8 32%	7 / 1 14%	18 / 7 39%	5 / 2 40%	1 / 1 100%	13	2
11 Jesus Imaz	223	'97	-	0.91	3 / 2 67%	-	1	2	26 / 25 96%	1 / 1 100%	31	15 / 3 20%	3 / 0 0%	12 / 3 25%	3 / 1 33%	2 / 0 0%	6	2
17 Runje	269	'48	-	0.31	1 / 0 0%	-	2	-	25 / 22 88%	-	23	5 / 4 80%	2 / 1 50%	3 / 3 100%	1 / 1 100%	1 / 1 100%	5	1
13 Savkovic	239	'22	-	0.04	2 / 0 0%	-	-	-	11 / 8 73%	-	9	5 / 3 60%	-	5 / 3 60%	2 / 1 50%	-	4	1
44 Toporkiewicz	-	'10	-	-	-	-	-	-	1 / 1 100%	-	3	2 / 0 0%	-	2 / 0 0%	1 / 0 0%	-	3	-

Terminy

Atak

To posiadanie piłki przez jedną drużynę z przejściem na połowę przeciwnika.

Szybki atak (kontratak)

atak z gry, który rozwija się bezpośrednio po przejęciu piłki od przeciwnika. Szybki atak trwa nie więcej niż 30 sekund. Prędkość ruchu do bramki przeciwnika przy tym ataku wynosi nie mniej niż 2,6 m/s.

Atak pozycyjny

Atak z gry lub stałych fragmentów (aut, rzut wolny). Pozycyjny atak trwa więcej niż 30s lub prędkość ruchu drużyny do bramki przeciwnika jest mniejsza niż 2,6 m/s.

Atak z rzutu wolnego lub autu.

Atak po rozegraniu rzutu wolnego lub autu, przy którym pierwszym lub drugim działaniem jest strzał na bramkę, lub podanie w pole karne przeciwnika.

Atak z rzutu różnego.

Akcje drużyny po rozegraniu rzutu różnego aż do końca posiadania piłki lub oddalenia piłki przez drużynę przeciwnika do strefy centralnej.

Strzał

Skierowanie piłki do bramki przeciwnika mającej na względzie strzelenie bramki. Rejestrowane są strzały celne (w światło bramki), niecelne (w tym strzały w słupek i w poprzeczkę), a także strzały przejęte przez przeciwnika.

Podanie kluczowe

Podanie do partnera, który jest w sytuacji bramkowej (1 na 1, pusta bramka itd.); podanie do zawodnika, które stwarza realną szansę na zdobycie bramki; podanie które 'odcina' linię obrony w fazie ataku.

Pojedynki

Wszystkie rodzaje walki o piłkę piłkarzy na boisku. Pojedynki nie są rejestrowane dodatkowo, jest to sumaryczny wskaźnik, zawiera walkę o piłkę w neutralnym położeniu zarówno na ziemi jak i w powietrzu, dryblingi, odebrania piłki oraz utraty piłki przy odbiorach przeciwnika

Pojedynki w powietrzu

Walka o piłkę, która znajduje się powyżej poziomu ramion.

Dryblowanie

Aktywna akcja piłkarza, posiadającego piłkę próba ominięcia przeciwnika z pomocą dryblingu. Przy udanym dryblingu zawodnikowi drużyny przeciwnej rejestruje się nieudane odebranie piłki i na odwrót.

Odebranie piłki przeciwnikowi i strata piłki w walce

Aktywne działania zawodnika, usiłującego odebrać piłkę zawodnikowi posiadającemu ją (przeciwnikowi rejestruje się strata piłki poprzez odebranie); odebranie to także przeszkadzanie w dryblowaniu przeciwnikowi.

Posiadanie piłki

Ruch zawodnika z piłką (mniej niż 3 dotknięcia piłki).

Nieudane przyjęcie piłki (nieudana kontrola nad piłką)

Strata piłki bez jakiegokolwiek walki z przeciwnikiem, spowodowana przez techniczne błędy rywala.

Nabycie piłki

Akcja piłkarza (przejęcie, przechwyt, wygrany pojedynek), która powoduje stratę piłki przez przeciwnika z dalszą możliwością prowadzenia szybkiego ataku.

Strata piłki

Akcja zawodnika (nieudane podanie, przegrany pojedynek, itd.), która powoduje stratę piłki przez jego drużynę. Jeśli posiadanie piłki zakończy się faulem przeciwnika lub strzałem w światło bramki, to strata nie rejestruje się.

Tempo akcji w ataku

Liczba akcji skierowanych na atak w momencie posiadania piłki.

Tempo dokładnych podań

Liczba dokładnych podań w momencie posiadania piłki

Indeks intensywności pojedynków

liczba pojedynków i przechwytych drużyny broniącej- na minutę -w czasie posiadania piłki przez przeciwnika

xG

System do oceny jakości strzałów wykonanych przez gracza lub drużynę. Liczbę expected goals oblicza się na podstawie rodzaju strzału i strefy, z której został wykonany.