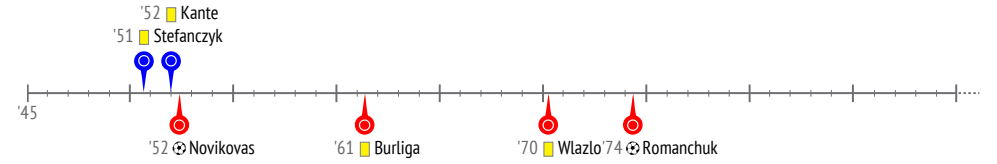




04.11.17

Wisła Płock 1:2 Jagiellonia Białystok

Linia czasu



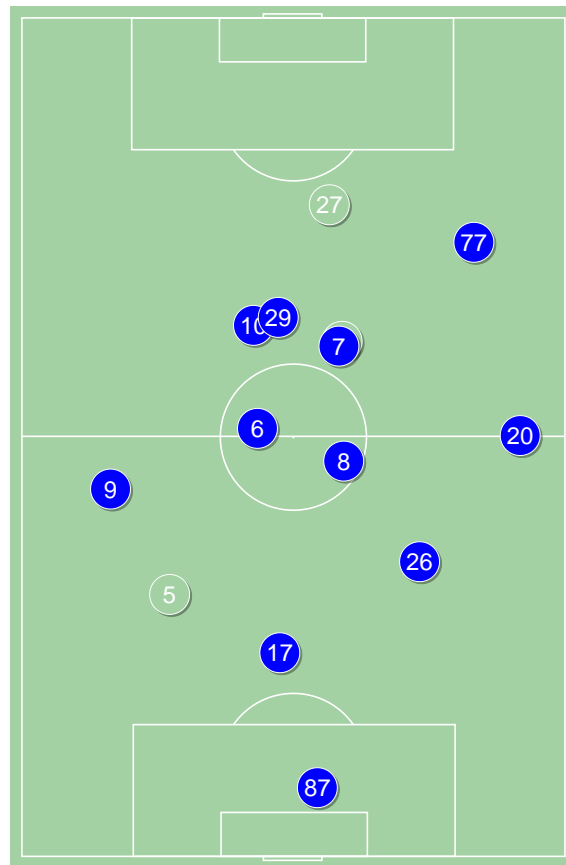
Średnie pozycje piłkarzy

Wisła Płock

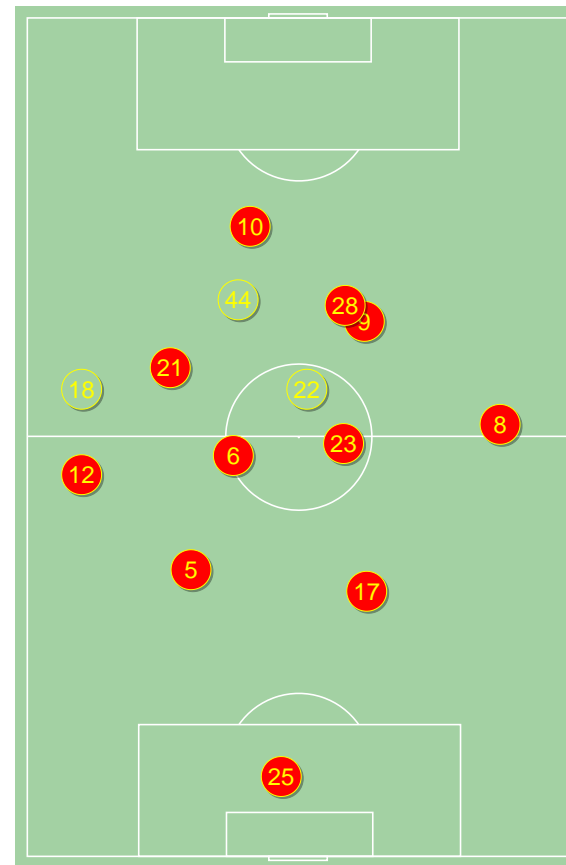
87	Kielpin	
9	Reca	
17	Byrtek	'11 ✓
26	Lasicki	⚽
20	Stefanczyk	🟡
6	Rasak	'77 ✓
8	Furman	
10	Merebashvili	
7	Nico	
77	Michalak	🟡 '74 ✓
29	Kante	🟡
5	Sielewski	'11 ✓
23	Stilic	'74 ✓
27	Piatkowski	'77 ✓

Jagiellonia Białystok

25	Kelemen	
12	Sitya	
5	Mitrovic	
17	Runje	
8	Burliga	🟡
6	Romanchuk	⚽
23	Wlazło	🟡
21	Frankowski	'79 ✓
9	Novikovas	⚽ '70 ✓
28	Swiderski	'73 ✓
10	Cernych	
44	Sekulski	'70 ✓
18	Sheridan	'73 ✓
22	Grzyb	'79 ✓



Wisła Płock ↑



Jagiellonia Białystok ↑

4-2-3-1



POCZĄTEK MECZU

4-2-3-1



KONIEC MECZU

4-4-2



POCZĄTEK MECZU

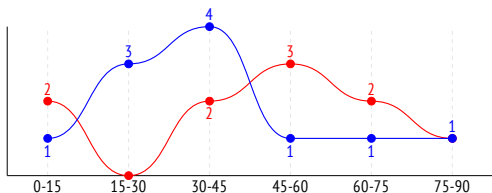
4-2-3-1



KONIEC MECZU

Główne statystyki

STRZAŁY / CELNE	11 / 3	10 / 5
1 połowa	8 / 3	4 / 2
2 połowa	3 / 0	6 / 3



Strzały niecelne	7	3
Strzały przejęte	1	2
Strzały z pola karnego / celne	7 / 2	7 / 3
Średni dystans do bramki, m	19.4	15.3
Faule	16	15
Żółte / czerwone kartki	3 / 0	2 / 0
Spalone	2	3
Rzuty różne	4	4

Podania

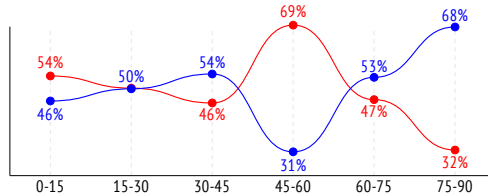
PODANIA / DOKŁADNE	424 / 326 77%	434 / 340 78%
1 połowa	209 / 158 76%	238 / 192 81%
2 połowa	215 / 168 78%	196 / 148 76%
Podanie kluczowe	20 / 9 45%	16 / 6 38%

Pojedynki

POJEDYNKI	167 / 84 50%	167 / 83 50%
1 połowa	82 / 45 55%	82 / 37 45%
2 połowa	85 / 39 46%	85 / 46 54%
Pojedynki w powietrzu	52 / 22 42%	52 / 30 58%
Pojedynki na ziemi	115 / 62 54%	115 / 53 46%
Zwody / udane	38 / 19 50%	24 / 10 42%
Odbiory / udane	31 / 21 68%	45 / 26 58%
Straty / na własnej połowie	66 / 11	68 / 8
Nabycie piłki / na połowie przeciwnika	59 / 5	57 / 11

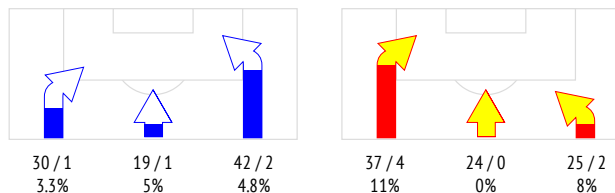
Posiadanie piłki

POSIADANIE PIŁKI	51%	49%
1 połowa	50%	50%
2 połowa	51%	49%

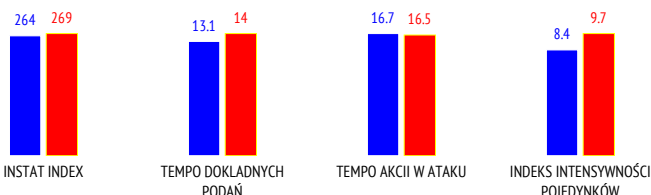


Ataki pozycyjne	71 / 2 2.8%	66 / 4 6%
Kontrataki	20 / 2 10%	20 / 2 10%
Stały fragment w ataku	14 / 7 50%	11 / 4 36%
Strzał z rzutu wolnego / celne	1 / 1 100%	1 / 0 0%
Warianty stałych fragmentów gry	8 / 3 38%	4 / 0 0%
Kombinacyjne rzuty różne	4 / 3 75%	4 / 1 25%
Rzuty karne / strzelone	-	1

STRONY ATAKU



Kluczowe indeksy występu



TOP-3 InStat Index

8 Furman	319	6 Romanchuk	329
26 Lasicki	311	10 Cernych	291
9 Reca	291	12 Sitya	289

TOP-3 Strzały / celne

29 Kante	2 / 1 50%	9 Novikovas	5 / 3 60%
8 Furman	2 / 1 50%	10 Cernych	1 / 1 100%
26 Lasicki	1 / 1 100%	6 Romanchuk	1 / 1 100%

TOP-3 Podania

8 Furman	72 / 61 85%	6 Romanchuk	68 / 48 71%
20 Stefanczyk	55 / 40 73%	23 Wlazlo	49 / 39 80%
26 Lasicki	48 / 37 77%	12 Sitya	49 / 39 80%

TOP-3 Podania kluczowe

29 Kante	5 / 2 40%	10 Cernych	4 / 2 50%
10 Merebashvili	3 / 2 67%	9 Novikovas	2 / 1 50%
77 Michalak	4 / 1 25%	6 Romanchuk	1 / 1 100%

TOP-3 Pojedynki

29 Kante	36 / 14 39%	6 Romanchuk	27 / 17 63%
26 Lasicki	17 / 12 71%	21 Frankowski	18 / 8 44%
20 Stefanczyk	15 / 10 67%	23 Wlazlo	18 / 8 44%

TOP-3 Zwody

8 Furman	6 / 5 83%	10 Cernych	6 / 2 33%
29 Kante	8 / 4 50%	23 Wlazlo	5 / 2 40%
7 Nico	6 / 3 50%	9 Novikovas	4 / 1 25%

Wisła Płock

	INSTAT INDEX	Minuty na boisku	Bramki	Asysty	Strzały / celne	Faule	Faulowany	Spalone	Podania / dokładne	Podanie kluczowe	Podania przyjęte	Pojedyunki / wygrane	Pojedyunki w powietrzu	Pojedyunki na ziemi	Zwody / udane	Odbiory / udane	Strata piłki	Nabycie piłki
87 Kielpin	278	'96	-	-	-	-	-	-	26 / 17 65%	-	13	1 / 1 100%	-	1 / 1 100%	-	-	5	5
9 Reca	291	'96	-	-	2 / 0 0%	-	-	-	44 / 33 75%	2 / 1 50%	24	11 / 8 73%	4 / 3 75%	7 / 5 71%	2 / 0 0%	3 / 3 100%	6	6
17 Byrtek	-	'10	-	-	-	-	-	-	4 / 3 75%	-	3	1 / 1 100%	-	1 / 1 100%	-	1 / 1 100%	-	-
26 Lasicki	311	'96	1	-	1 / 1 100%	1	-	-	48 / 37 77%	-	26	17 / 12 71%	8 / 5 63%	9 / 7 78%	-	3 / 3 100%	4	17
20 Stefanczyk	250	'96	-	-	-	2	2	-	55 / 40 73%	-	26	15 / 10 67%	-	15 / 10 67%	4 / 3 75%	6 / 4 67%	5	6
6 Rasak	260	'78	-	-	2 / 0 0%	2	-	-	28 / 25 89%	-	22	12 / 5 42%	3 / 2 67%	9 / 3 33%	3 / 0 0%	3 / 1 33%	3	6
8 Furman	319	'96	-	1	2 / 1 50%	2	2	-	72 / 61 85%	-	47	11 / 8 73%	1 / 1 100%	10 / 7 70%	6 / 5 83%	2 / 2 100%	4	8
10 Merebashvili	227	'96	-	-	2 / 0 0%	2	1	1	28 / 19 68%	2 / 1 50%	31	16 / 5 31%	-	16 / 5 31%	3 / 1 33%	4 / 2 50%	5	1
7 Nico	225	'96	-	-	-	1	1	-	28 / 21 75%	1 / 0 0%	37	23 / 8 35%	9 / 1 11%	14 / 7 50%	6 / 3 50%	3 / 3 100%	11	2
77 Michalak	241	'75	-	-	-	1	1	-	21 / 15 71%	2 / 0 0%	25	8 / 3 38%	-	8 / 3 38%	5 / 2 40%	1 / 1 100%	7	-
29 Kante	270	'96	-	-	2 / 1 50%	4	5	-	32 / 23 72%	2 / 0 0%	45	36 / 14 39%	17 / 4 24%	19 / 10 53%	8 / 4 50%	3 / 0 0%	12	2
5 Sielewski	253	'86	-	-	-	1	-	1	24 / 19 79%	-	10	11 / 6 55%	8 / 4 50%	3 / 2 67%	-	2 / 1 50%	3	6
23 Stilic	243	'21	-	-	-	-	3	-	9 / 9 100%	-	12	3 / 1 33%	1 / 1 100%	2 / 0 0%	-	-	-	-
27 Piatkowski	258	'18	-	-	-	-	-	-	5 / 4 80%	-	5	2 / 2 100%	1 / 1 100%	1 / 1 100%	1 / 1 100%	-	1	-

Jagiellonia Białystok

	INSTAT INDEX	Minuty na boisku	Bramki	Asysty	Strzały / celne	Faule	Faulowany	Spalone	Podania / dokładne	Podanie kluczowe	Podania przyjęte	Pojedyunki / wygrane	Pojedyunki w powietrzu	Pojedyunki na ziemi	Zwody / udane	Odbiory / udane	Strata piłki	Nabycie piłki
25 Kelemen	268	'96	-	-	-	-	-	-	31 / 26 84%	-	6	2 / 2 100%	1 / 1 100%	1 / 1 100%	-	1 / 1 100%	3	6
12 Sitya	289	'96	-	-	-	1	-	-	49 / 39 80%	1 / 1 100%	32	13 / 7 54%	-	13 / 7 54%	2 / 1 50%	5 / 2 40%	3	5
5 Mitrovic	282	'96	-	-	-	-	-	-	43 / 39 91%	-	27	10 / 7 70%	5 / 4 80%	5 / 3 60%	-	3 / 2 67%	1	9
17 Runje	267	'96	-	-	-	2	1	-	34 / 33 97%	-	28	8 / 5 63%	2 / 2 100%	6 / 3 50%	1 / 1 100%	4 / 1 25%	-	6
8 Burliga	287	'96	-	-	-	3	-	-	42 / 35 83%	-	25	12 / 7 58%	4 / 2 50%	8 / 5 63%	2 / 1 50%	4 / 3 75%	3	5
6 Romanchuk	329	'96	1	-	1 / 1 100%	1	3	1	68 / 48 71%	-	43	27 / 17 63%	14 / 8 57%	13 / 9 69%	-	9 / 8 89%	8	14
23 Wlazło	257	'96	-	-	1 / 0 0%	2	2	-	49 / 39 80%	-	48	18 / 8 44%	5 / 3 60%	13 / 5 38%	5 / 2 40%	3 / 2 67%	9	2
21 Frankowski	257	'79	-	-	-	1	4	-	40 / 30 75%	2 / 0 0%	40	18 / 8 44%	-	18 / 8 44%	3 / 1 33%	8 / 5 63%	7	4
9 Novikovas	280	'70	1	-	5 / 3 60%	-	2	-	22 / 14 64%	2 / 1 50%	25	10 / 3 30%	1 / 1 100%	9 / 2 22%	4 / 1 25%	3 / 1 33%	7	-
28 Swiderski	228	'73	-	-	2 / 0 0%	-	-	-	15 / 11 73%	1 / 0 0%	16	6 / 2 33%	4 / 2 50%	2 / 0 0%	-	1 / 0 0%	3	-
10 Cernych	291	'96	-	1	1 / 1 100%	-	2	1	22 / 14 64%	2 / 1 50%	29	22 / 7 32%	6 / 2 33%	16 / 5 31%	6 / 2 33%	1 / 0 0%	12	2
44 Sekulski	227	'26	-	-	-	1	-	1	8 / 5 63%	-	13	8 / 3 38%	5 / 2 40%	3 / 1 33%	-	-	9	-
18 Sheridan	239	'23	-	-	-	3	-	-	6 / 4 67%	-	6	11 / 5 45%	5 / 3 60%	6 / 2 33%	1 / 1 100%	2 / 0 0%	2	2
22 Grzyb	270	'17	-	-	-	1	-	-	5 / 3 60%	2 / 0 0%	2	2 / 2 100%	-	2 / 2 100%	-	1 / 1 100%	1	2

Atak

To posiadanie piłki przez jedną drużynę z przejściem na połowę przeciwnika.

Szybki atak (kontratak)

atak z gry, który rozwija się bezpośrednio po przejęciu piłki od przeciwnika. Szybki atak trwa nie więcej niż 20 sekund. Prędkość ruchu do bramki przeciwnika przy tym ataku wynosi nie mniej niż 3 m/s.

Atak pozycyjny

Atak z gry lub stałych fragmentów (aut, rzut wolny). Pozycyjny atak trwa więcej niż 20s lub prędkość ruchu drużyny do bramki przeciwnika jest mniejsza niż 3 m/s.

Atak z rzutu wolnego lub autu.

Atak po rozegraniu rzutu wolnego lub autu, przy którym pierwszym lub drugim działaniem jest strzał na bramkę, lub podanie w pole karne przeciwnika.

Atak z rzutu rożnego.

Akcje drużyny po rozegraniu rzutu rożnego aż do końca posiadania piłki lub oddalenia piłki przez drużynę przeciwnika do strefy centralnej.

Strzał

Skierowanie piłki do bramki przeciwnika mające na względzie strzelenie bramki. Rejestrowane są strzały celne (w światło bramki), niecelne (w tym strzały w słupek i w poprzeczkę), a także strzały przejęte przez przeciwnika.

Podanie kluczowe

Podanie do partnera, który jest w sytuacji bramkowej (1 na 1, pusta bramka itd.); podanie do zawodnika, które stwarza realną szansę na zdobycie bramki; podanie które 'odcina' linię obrony w fazie ataku.

Pojedynki

Wszystkie rodzaje walki o piłkę piłkarzy na boisku. Pojedynki nie są rejestrowane dodatkowo, jest to sumaryczny wskaźnik, zawiera walkę o piłkę w neutralnym położeniu zarówno na ziemi jak i w powietrzu, dryblingi, odebrania piłki oraz utraty piłki przy odbiorach przeciwnika

Pojedynki w powietrzu

Walka o piłkę, która znajduje się powyżej poziomu ramion.

Dryblowanie

Aktywna akcja piłkarza, posiadającego piłkę próba ominięcia przeciwnika z pomocą dryblingu. Przy udanym dryblingu zawodnikowi drużyny przeciwnej rejestruje się nieudane odebranie piłki i na odwrót.

Odebranie piłki przeciwnikowi i strata piłki w walce

Aktywne działanie zawodnika, usiłującego odebrać piłkę zawodnikowi posiadającemu ją (przeciwnikowi rejestruje się strata piłki poprzez odebranie); odebranie to także przeszkadzanie w dryblowaniu przeciwnikowi.

Posiadanie piłki

Ruch zawodnika z piłką (mniej niż 3 dotknięcia piłki).

Nieudane przyjęcie piłki (nieudana kontrola nad piłką)

Strata piłki bez jakiegokolwiek walki z przeciwnikiem, spowodowana przez techniczne błędy rywala.

Nabycie piłki

Akcja piłkarza (przejęcie, przechwyt, wygrany pojedynek), która powoduje stratę piłki przez przeciwnika z dalszą możliwością prowadzenia szybkiego ataku.

Strata piłki

Akcja zawodnika (niedokładne podanie, przegrany pojedynek, itd.), która powoduje stratę piłki przez jego drużynę. Jeśli posiadanie piłki zakończy się faulem przeciwnika lub strzałem w światło bramki, to strata nie rejestruje się.

Tempo akcji w ataku

Liczba akcji skierowanych na atak w momencie posiadania piłki.

Tempo dokładnych podań

Liczba dokładnych podań w momencie posiadania piłki

Indeks intensywności pojedynków

liczba pojedynków i przechwytyłów drużyny broniącej- na minutę -w czasie posiadania piłki przez przeciwnika