



EKSTRAKLASA



Jagiellonia Białystok

17.02.18

1:0



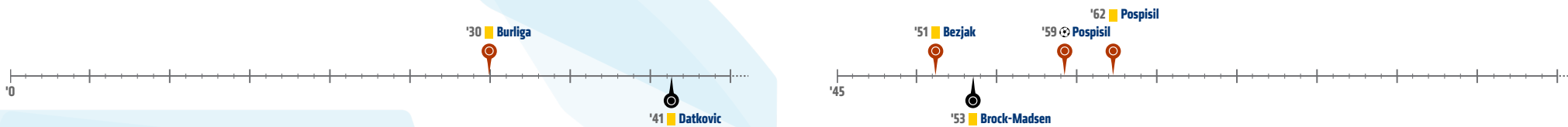
MKS Cracovia Kraków



STATS

Wszystkie raporty z meczów LOTTO Ekstraklasy 2017/18 znajdziesz na Ekstraklasa.org!

Linia czasu



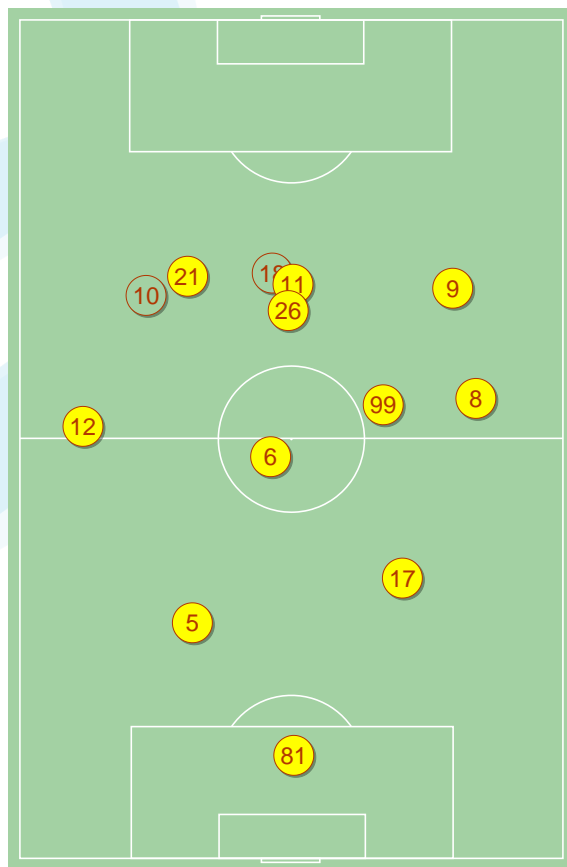
Średnie pozycje piłkarzy

Jagiellonia Białystok

81	Pawelek	
12	Sitya	
5	Mitrovic	
17	Runje	
8	Burliga	■
6	Romanchuk	
99	Kwiecien	'94 ▼
21	Frankowski	
26	Pospisil	⊕ ■
9	Novikovas	'80 ▼
11	Bezzak	'70 ▼
18	Sheridan	'70 ▲
10	Lazarevic	'80 ▲
16	Guti	'94 ▲

MKS Cracovia Kraków

40	Peskovic	
3	Siplak	
20	Datkovic	■
39	Helik	
2	Fink	
5	Covilo	
19	Javi Hernandez	'67 ▼
25	Drewniak	
92	Rakels	'76 ▼
11	Wdowiak	'53 ▼
99	Piatek	
44	Brock-Madsen	■ '53 ▲
10	Zenjov	'67 ▲
7	Culina	'76 ▲



4-2-3-1



POCZĄTEK MECZU

4-2-3-1



KONIEC MECZU

4-3-3



POCZĄTEK MECZU

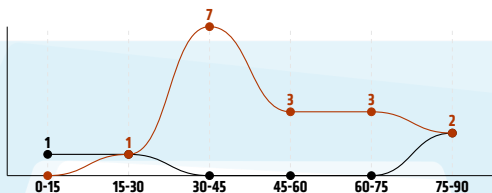
4-2-3-1



KONIEC MECZU

Główne statystyki

STRZAŁY / CELNE	16 / 6	4 / 0
1 połowa	8 / 2	2 / 0
2 połowa	8 / 4	2 / 0



Strzały niecelne	6	2
Strzały przejęte	4	2
Strzały z pola karnego / celne	11 / 5	2 / 0
Średni dystans do bramki, m	19.5	19.6
Faule	15	14
Żółte / czerwone kartki	3 / 0	2 / 0
Spalone	2	3
Rzuty różne	5	3

Podania

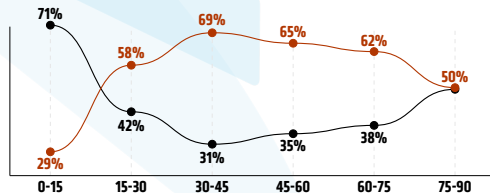
PODANIA / DOKŁADNE	435 / 354 81%	415 / 313 75%
1 połowa	199 / 159 80%	208 / 160 77%
2 połowa	236 / 195 83%	207 / 153 74%
Podanie kluczowe	14 / 9 64%	7 / 2 29%

Pojedynki

POJEDYNKI	197 / 97 49%	197 / 100 51%
1 połowa	89 / 40 45%	89 / 49 55%
2 połowa	108 / 57 53%	108 / 51 47%
Pojedynki w powietrzu	66 / 28 42%	66 / 38 58%
Pojedynki na ziemi	131 / 69 53%	131 / 62 47%
Zwody / udane	33 / 20 61%	30 / 13 43%
Odbiory / udane	36 / 23 64%	40 / 20 50%
Straty / na własnej połowie	56 / 6	62 / 17
Nabycie piłki / na połowie przeciwnika	56 / 15	47 / 6

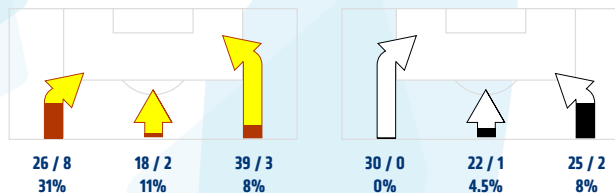
Posiadanie piłki

POSIADANIE PIŁKI	54%	46%
1 połowa	49%	51%
2 połowa	59%	41%

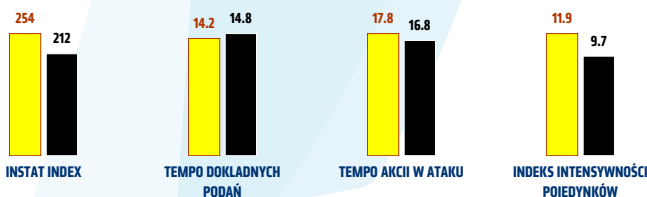


Ataki pozycyjne	58 / 8 14%	65 / 2 3.1%
Kontrataki	25 / 6 24%	12 / 1 8%
Stały fragment w ataku	11 / 4 36%	11 / 1 9%
Strzał z rzutu wolnego / celne	-	-
Warianty stałych fragmentów gry	5 / 2 40%	6 / 1 17%
Kombinacyjne rzuty różne	5 / 2 40%	3 / 0 0%
Rzuty karne / strzelone	-	-

STRONY ATAKU



Kluczowe indeksy występu



TOP-3 InStat Index



26 Pospisil	305	5 Covilo	271
12 Sitya	293	39 Helik	254
17 Runje	281	40 Peskovic	241



TOP-3 Strzały / celne



26 Pospisil	3 / 2 67%	99 Piatek	1 / 0 0%
6 Romanchuk	3 / 2 67%	7 Culina	1 / 0 0%
21 Frankowski	4 / 1 25%	11 Wdowiak	1 / 0 0%



TOP-3 Podania



8 Burliga	51 / 44 86%	25 Drewniak	58 / 47 81%
6 Romanchuk	54 / 43 80%	3 Siplak	58 / 38 66%
12 Sitya	50 / 43 86%	39 Helik	46 / 38 83%



TOP-3 Podania kluczowe



21 Frankowski	4 / 3 75%	5 Covilo	1 / 1 100%
9 Novikovas	3 / 3 100%	19 Javi Hernandez	1 / 1 100%
11 Bezjak	3 / 1 33%	99 Piatek	2 / 0 0%



TOP-3 Pojedynki



99 Kwiecien	23 / 15 65%	39 Helik	28 / 22 79%
17 Runje	17 / 14 82%	5 Covilo	27 / 19 70%
26 Pospisil	21 / 13 62%	20 Datkovic	19 / 12 63%



TOP-3 Zwody



26 Pospisil	11 / 9 82%	19 Javi Hernandez	8 / 5 63%
21 Frankowski	6 / 3 50%	10 Zenjov	3 / 3 100%
99 Kwiecien	3 / 3 100%	5 Covilo	3 / 2 67%

Jagiellonia Białystok

	INSTAT INDEX	Minuty na boisku	Bramki	Asysty	Strzały / celne	Faule	Faulowany	Spalone	Podania / dokładne	Podanie kluczowe	Podania przyjęte	Pojedyunki / wygrane	Pojedyunki w powietrzu	Pojedyunki na ziemi	Zwody / udane	Odbiory / udane	Strata piłki	Nabycie piłki
81 Pawelek	261	'97	-	-	-	-	-	-	21 / 17 81%	-	6	-	-	-	-	-	-	5
12 Sitya	293	'97	-	-	1 / 0 0%	1	-	-	50 / 43 86%	-	30	12 / 10 83%	2 / 2 100%	10 / 8 80%	-	7 / 6 86%	3	6
5 Mitrovic	242	'97	-	-	-	-	-	-	33 / 27 82%	-	23	5 / 4 80%	3 / 3 100%	2 / 1 50%	-	-	3	3
17 Runje	281	'97	-	-	-	-	1	-	35 / 30 86%	-	21	17 / 14 82%	7 / 5 71%	10 / 9 90%	1 / 1 100%	2 / 1 50%	1	10
8 Burliga	238	'97	-	-	-	2	-	1	51 / 44 86%	-	27	10 / 5 50%	4 / 2 50%	6 / 3 50%	1 / 0 0%	3 / 2 67%	6	4
6 Romanchuk	229	'97	-	-	3 / 2 67%	5	1	-	54 / 43 80%	-	43	21 / 9 43%	12 / 5 42%	9 / 4 44%	1 / 1 100%	4 / 2 50%	4	8
99 Kwiecien	251	'95	-	-	-	2	1	-	44 / 30 68%	-	30	23 / 15 65%	9 / 5 56%	14 / 10 71%	3 / 3 100%	6 / 4 67%	6	7
21 Frankowski	280	'97	-	-	4 / 1 25%	1	2	-	39 / 33 85%	1 / 1 100%	42	23 / 10 43%	3 / 0 0%	20 / 10 50%	6 / 3 50%	8 / 5 63%	3	5
26 Pospisil	305	'97	1	-	3 / 2 67%	1	3	-	35 / 29 83%	-	36	21 / 13 62%	1 / 1 100%	20 / 12 60%	11 / 9 82%	1 / 0 0%	6	3
9 Novikovas	254	'80	-	-	3 / 1 33%	-	1	1	39 / 32 82%	1 / 1 100%	43	20 / 5 25%	3 / 0 0%	17 / 5 29%	8 / 2 25%	1 / 1 100%	8	1
11 Bezzak	247	'70	-	1	1 / 0 0%	3	1	-	20 / 14 70%	2 / 1 50%	31	24 / 7 29%	10 / 1 10%	14 / 6 43%	2 / 1 50%	1 / 1 100%	10	2
18 Sheridan	217	'26	-	-	1 / 0 0%	-	-	-	10 / 8 80%	-	15	12 / 3 25%	8 / 3 38%	4 / 0 0%	-	-	3	2
10 Lazarevic	198	'16	-	-	-	-	1	-	4 / 4 100%	-	6	7 / 2 29%	2 / 1 56%	5 / 1 20%	-	3 / 1 33%	3	-
16 Guti	-	'1	-	-	-	-	-	-	-	-	1	2 / 0 0%	2 / 0 0%	-	-	-	-	-

MKS Cracovia Kraków

	INSTAT INDEX	Minuty na boisku	Bramki	Asysty	Strzały / celne	Faule	Faulowany	Spalone	Podania / dokładne	Podanie kluczowe	Podania przyjęte	Pojedyunki / wygrane	Pojedyunki w powietrzu	Pojedyunki na ziemi	Zwody / udane	Odbiory / udane	Strata piłki	Nabycie piłki
40 Peskovic	241	'97	-	-	-	-	-	-	32 / 21 66%	-	13	-	-	-	-	-	2	2
3 Siplak	231	'97	-	-	-	1	1	-	58 / 38 66%	-	34	14 / 11 79%	3 / 3 100%	11 / 8 73%	1 / 0 0%	6 / 5 83%	10	9
20 Datkovic	200	'97	-	-	-	1	-	-	45 / 34 76%	-	25	19 / 12 63%	7 / 5 71%	12 / 7 58%	-	4 / 2 50%	5	8
39 Helik	254	'97	-	-	-	-	1	-	46 / 38 83%	-	27	28 / 22 79%	16 / 12 75%	12 / 10 83%	-	2 / 2 100%	4	12
2 Fink	209	'97	-	-	-	4	1	-	41 / 32 78%	-	25	17 / 5 29%	3 / 1 33%	14 / 4 29%	6 / 1 17%	4 / 1 25%	5	1
5 Covilo	271	'97	-	-	-	2	1	-	44 / 36 82%	-	32	27 / 19 70%	9 / 6 67%	18 / 13 72%	3 / 2 67%	10 / 7 70%	2	4
19 Javi Hernandez	231	'68	-	-	1 / 0 0%	1	1	-	19 / 14 74%	-	20	16 / 9 56%	7 / 3 43%	9 / 6 67%	8 / 5 63%	1 / 1 100%	8	2
25 Drevniak	188	'97	-	-	-	1	-	-	58 / 47 81%	-	33	13 / 3 23%	1 / 0 0%	12 / 3 25%	1 / 0 0%	8 / 2 25%	5	4
92 Rakels	187	'77	-	-	-	-	3	-	13 / 11 85%	-	16	10 / 2 20%	2 / 0 0%	8 / 2 25%	2 / 1 50%	1 / 0 0%	3	-
11 Wdowiak	175	'54	-	-	1 / 0 0%	1	1	-	12 / 8 67%	-	16	8 / 3 38%	3 / 2 67%	5 / 1 20%	3 / 0 0%	-	5	2
99 Piatek	202	'97	-	-	1 / 0 0%	1	2	1	23 / 17 74%	1 / 0 0%	42	19 / 5 26%	7 / 1 14%	12 / 4 33%	1 / 1 100%	-	4	-
44 Brock-Madsen	170	'42	-	-	-	1	-	2	11 / 7 64%	1 / 0 0%	15	15 / 4 27%	7 / 4 57%	8 / 0 0%	2 / 0 0%	2 / 0 0%	7	1
10 Zenjov	196	'28	-	-	-	1	3	-	7 / 5 71%	-	11	9 / 3 33%	-	9 / 3 33%	3 / 3 100%	2 / 0 0%	1	1
7 Culina	212	'19	-	-	1 / 0 0%	-	-	-	6 / 5 83%	-	4	2 / 2 100%	1 / 1 100%	1 / 1 100%	-	-	1	1

Atak

To posiadanie piłki przez jedną drużynę z przejściem na połowę przeciwnika.

Szybki atak (kontratak)

atak z gry, który rozwija się bezpośrednio po przejęciu piłki od przeciwnika. Szybki atak trwa nie więcej niż 30 sekund. Prędkość ruchu do bramki przeciwnika przy tym ataku wynosi nie mniej niż 2,6 m/s.

Atak pozycyjny

Atak z gry lub stałych fragmentów (aut, rzut wolny). Pozycyjny atak trwa więcej niż 30s lub prędkość ruchu drużyny do bramki przeciwnika jest mniejsza niż 2,6 m/s.

Atak z rzutu wolnego lub autu.

Atak po rozegraniu rzutu wolnego lub autu, przy którym pierwszym lub drugim działaniem jest strzał na bramkę, lub podanie w pole karne przeciwnika.

Atak z rzutu rożnego.

Akcje drużyny po rozegraniu rzutu rożnego aż do końca posiadania piłki lub oddalenia piłki przez drużynę przeciwnika do strefy centralnej.

Strzał

Skierowanie piłki do bramki przeciwnika mające na względzie strzelenie bramki. Rejestrowane są strzały celne (w światło bramki), niecelne (w tym strzały w słupek i w poprzeczkę), a także strzały przejęte przez przeciwnika.

Podanie kluczowe

Podanie do partnera, który jest w sytuacji bramkowej (1 na 1, pusta bramka itd.); podanie do zawodnika, które stwarza realną szansę na zdobycie bramki; podanie które 'odcina' linię obrony w fazie ataku.

Pojedynki

Wszystkie rodzaje walki o piłkę piłkarzy na boisku. Pojedynki nie są rejestrowane dodatkowo, jest to sumaryczny wskaźnik, zawiera walkę o piłkę w neutralnym położeniu zarówno na ziemi jak i w powietrzu, dryblingi, odebrania piłki oraz utraty piłki przy odbiorach przeciwnika

Pojedynki w powietrzu

Walka o piłkę, która znajduje się powyżej poziomu ramion.

Dryblowanie

Aktywna akcja piłkarza, posiadającego piłkę próba ominięcia przeciwnika z pomocą dryblingu. Przy udanym dryblingu zawodnikowi drużyny przeciwnej rejestruje się nieudane odebranie piłki i na odwrót.

Odebranie piłki przeciwnikowi i strata piłki w walce

Aktywna akcja zawodnika, usiłującego odebrać piłkę zawodnikowi posiadającemu ją (przeciwnikowi rejestruje się strata piłki poprzez odebranie); odebranie to także przeszkadzanie w dryblowaniu przeciwnikowi.

Posiadanie piłki

Ruch zawodnika z piłką (mniej niż 3 dotknięcia piłki).

Nieudane przyjęcie piłki (nieudana kontrola nad piłką)

Strata piłki bez jakiegokolwiek walki z przeciwnikiem, spowodowana przez techniczne błędy rywala.

Nabywanie piłki

Akcja piłkarza (przejęcie, przechwyt, wygrany pojedynek), która powoduje stratę piłki przez przeciwnika z dalszą możliwością prowadzenia szybkiego ataku.

Strata piłki

Akcja zawodnika (nieodkładne podanie, przegrany pojedynek, itd.), która powoduje stratę piłki przez jego drużynę. Jeśli posiadanie piłki zakończy się faulem przeciwnika lub strzałem w światło bramki, to strata nie rejestruje się.

Tempo akcji w ataku

Liczba akcji skierowanych na atak w momencie posiadania piłki.

Tempo dokładnych podań

Liczba dokładnych podań w momencie posiadania piłki

Indeks intensywności pojedynków

liczba pojedynków i przechwytyłów drużyny broniącej- na minutę -w czasie posiadania piłki przez przeciwnika