



PKO Bank Polski
EKSTRAKLASA

KOLEJKA 34 05.07.20		
KONIEC MECZU		
POGOŃ SZCZECIN	2 2	JAGIELLONIA BIAŁYSTOK
DRYGAS 3' FRACZCZAK 35'		PRIKRYL 83' PULJIC 90+5'

RAPORT STATYSTYCZNY

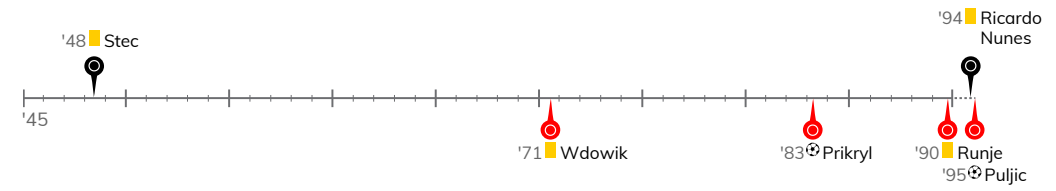
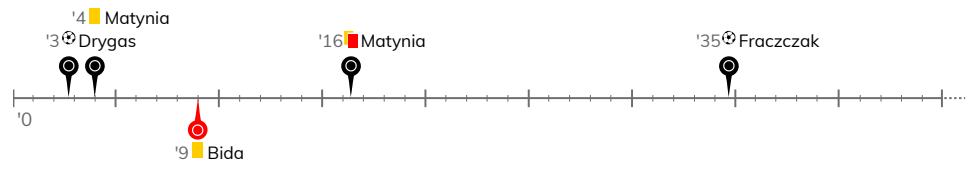


STATS

POGOŃ SZCZECIN 2-2 JAGIELLONIA BIAŁYSTOK

Informacje o meczu

Linia czasu

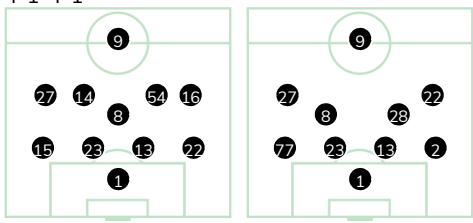


Średnie pozycje piłkarzy

Pogoń Szczecin

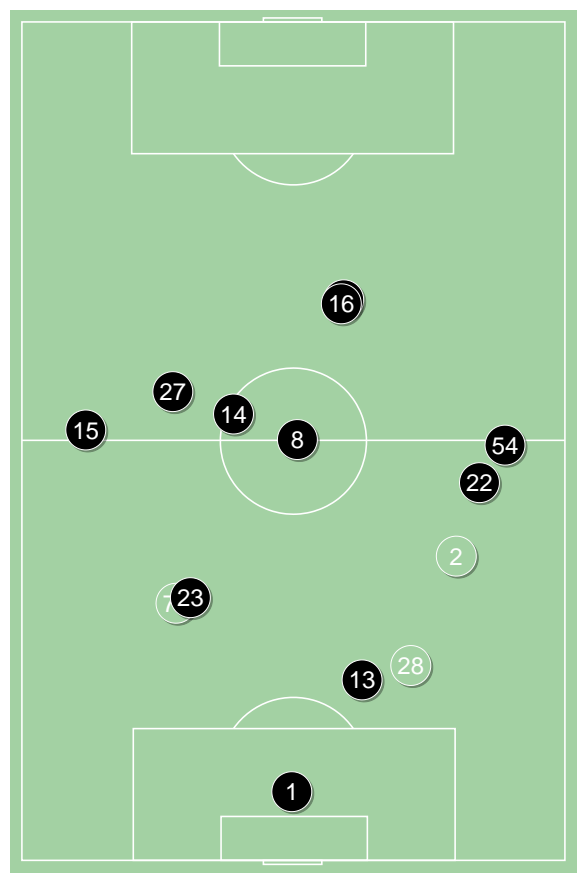
1	Stipica		
15	Matynia	🟠	
23	Zech		
13	Triantafyllopoulos		
22	Stec	🟡	
8	Dąbrowski		
27	Kowalczyk		
14	Drygas	⚽	'76 ▼
54	Żurawski		'47 ▼
16	Hostikka		'24 ▼
9	Fraczczyk	⚽	
77	Ricardo Nunes	🟡	'24 ▲
2	Bartkowski		'47 ▲
28	Tomas Podstawski		'76 ▲

4-1-4-1

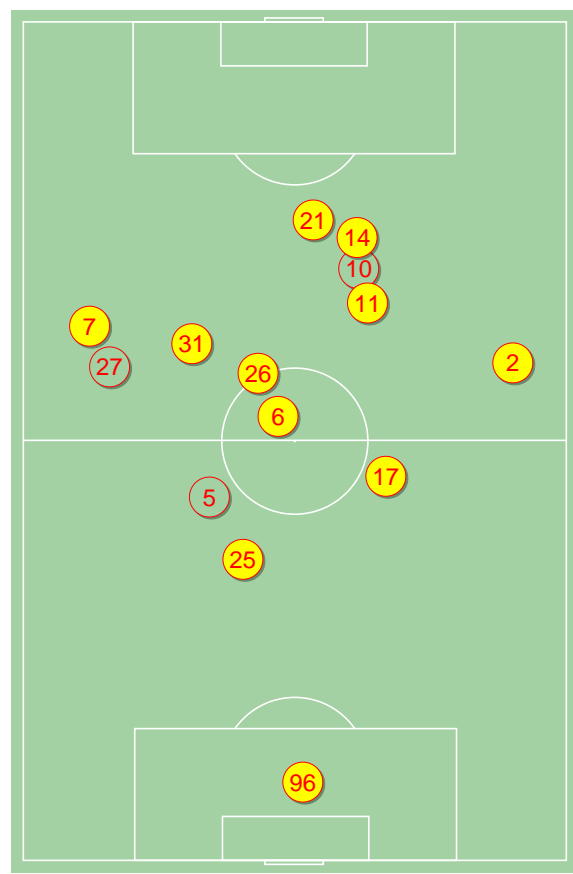


POCZĄTEK MECZU

KONIEC MECZU



Pogoń Szczecin ↑

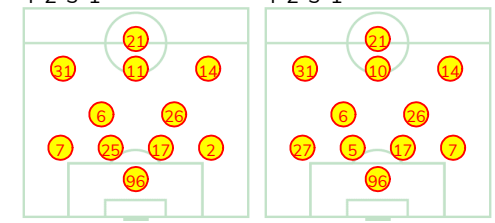


Jagiellonia Białystok ↑

Jagiellonia Białystok

96	Węglarz		
7	Wójcicki		
25	Tiru		'21 ▼
17	Runje	🟡	
2	Kadlec		'59 ▼
6	Romanczuk		
26	Pospisil		
31	Bida	🟡	
11	Jesus Imaz		'64 ▼
14	Prikrýl	⚽	
21	Puljic	⚽	
5	Szymonowicz		'21 ▲
27	Wdowik	🟡	'59 ▲
10	Juan Camara		'64 ▲

4-2-3-1



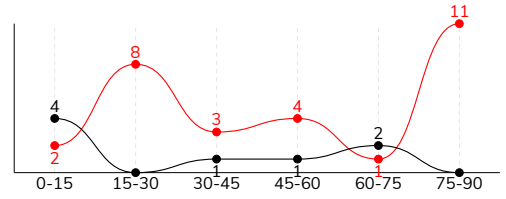
POCZĄTEK MECZU

KONIEC MECZU

POGOŃ SZCZECIN 2-2 JAGIELLONIA BIAŁYSTOK

Główne statystyki

STRZAŁY / CELNE	8 / 4	29 / 9
1. połowa	5 / 2	13 / 4
2. połowa	3 / 2	16 / 5



Strzały niecelne	2	11
Strzały zablokowane	2	9
Strzały z pola karnego / celne	5 / 3	19 / 8
Średni dystans do bramki, m	16.5	17.4
Faule	9	15
Żółte / czerwone kartki	2 / 1	3 / 0
Spalone	5	1
Rzuty różne	5	11

Podania

PODANIA / DOKŁADNE	269 / 196 73%	581 / 500 86%
1. połowa	151 / 115 76%	284 / 245 86%
2. połowa	118 / 81 69%	297 / 255 86%
Podanie kluczowe	8 / 5 63%	24 / 20 83%

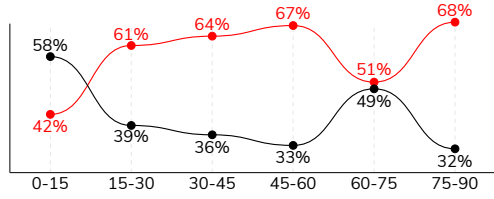
Pojedynki

POJEDYNKI	120 / 67 56%	120 / 53 44%
1. połowa	55 / 30 55%	55 / 25 45%
2. połowa	65 / 37 57%	65 / 28 43%
Pojedynki w powietrzu	37 / 18 49%	37 / 19 51%
Pojedynki na ziemi	83 / 49 59%	83 / 34 41%
Dryblingi / udane	19 / 14 74%	16 / 6 38%
Odbiory / udane	20 / 14 70%	26 / 12 46%
Straty / na własnej połowie	67 / 16	59 / 6
Odzyskane piłki / na połowie przeciwnika	49 / 4	48 / 10

Posiadanie piłki

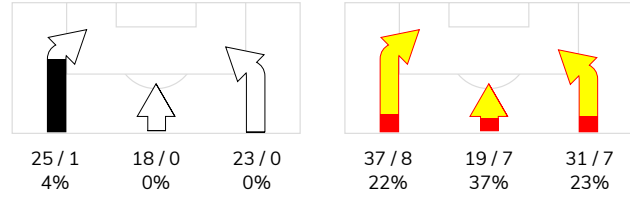
Statystyki drużyn

POSIADANIE PIŁKI	39%	61%
1. połowa	42%	58%
2. połowa	37%	63%

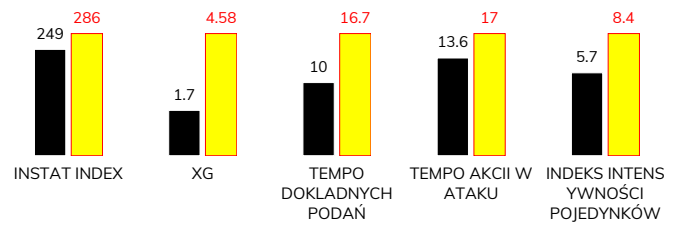


Ataki pozycyjne	53 / 0 0%	78 / 18 23%
Kontrataki	13 / 1 8%	9 / 4 44%
Ataki ze stałych fragmentów	8 / 7 88%	15 / 4 27%
Strzały z rzutów wolnych / celne	2 / 1 50%	-
Warianty rzutów wolnych	-	3 / 0 0%
Rzuty różne	5 / 4 80%	11 / 3 27%
Rzuty karne / strzelone	1	1

STRONY ATAKU



Kluczowe indeksy występu



TOP-3 InStat Index

9 Fraczczyk	308	17 Runje	367
14 Drygas	300	14 Prikryl	364
27 Kowalczyk	289	7 Wójcicki	336

TOP-3 Strzały / celne

9 Fraczczyk	4 / 2 50%	21 Puljic	5 / 2 40%
14 Drygas	2 / 1 50%	14 Prikryl	4 / 2 50%
77 Ricardo Nunes	1 / 1 100%	6 Romanczuk	3 / 2 67%

TOP-3 Podania

1 Stipica	43 / 34 79%	6 Romanczuk	93 / 83 89%
8 Dąbrowski	29 / 22 76%	26 Pospisil	85 / 73 86%
27 Kowalczyk	26 / 21 81%	17 Runje	70 / 65 93%

TOP-3 Podania kluczowe

27 Kowalczyk	2 / 2 100%	26 Pospisil	7 / 6 86%
15 Matynia	1 / 1 100%	14 Prikryl	5 / 4 80%
9 Fraczczyk	1 / 1 100%	11 Jesus Imaz	3 / 3 100%

TOP-3 Pojedynki

9 Fraczczyk	30 / 15 50%	5 Szymonowicz	16 / 11 69%
27 Kowalczyk	16 / 8 50%	6 Romanczuk	16 / 7 44%
8 Dąbrowski	11 / 8 73%	31 Bida	12 / 6 50%

TOP-3 Dryblingi

9 Fraczczyk	6 / 5 83%	31 Bida	4 / 2 50%
27 Kowalczyk	5 / 3 60%	14 Prikryl	4 / 2 50%
54 Żurawski	3 / 2 67%	2 Kadlec	2 / 1 50%

POGOŃ SZCZECIN 2-2 JAGIELLONIA BIAŁYSTOK

Statystyki zawodników

Pogoń Szczecin

	INSTA T INDEX	Minuty na boisku	Bramki / asysty	xG	Strzały / celne	Faule	Faulow any	Spalony	Podania / dokładne	Podanie kluczowe	Podania przyjęte	Pojedyunki / wygrane	Pojedyunki w powietrzu	Pojedyunki na ziemi	Dryblingi / udane	Odbiory / udane	Stracone piłki	Odzyska ne piłki
1 Stipica	243	'100	-	-	-	-	-	-	43 / 34 79%	-	13	1 / 0 0%	-	1 / 0 0%	-	1 / 0 0%	8	12
15 Matynia	250	'16	0 / 1	-	-	2	1	-	8 / 6 75%	1 / 1 100%	5	5 / 3 60%	2 / 1 50%	3 / 2 67%	1 / 1 100%	1 / 0 0%	-	1
23 Zech	220	'100	-	-	-	-	-	-	22 / 18 82%	-	16	4 / 2 50%	2 / 1 50%	2 / 1 50%	-	2 / 1 50%	2	5
13 Triantafyllopoulo	227	'100	-	-	-	-	-	-	13 / 9 69%	-	9	10 / 6 60%	4 / 2 50%	6 / 4 67%	-	2 / 2 100%	3	3
22 Stec	243	'100	-	-	-	2	2	-	19 / 13 68%	-	17	9 / 6 67%	3 / 2 67%	6 / 4 67%	1 / 1 100%	1 / 1 100%	4	3
8 Dąbrowski	253	'100	-	-	-	1	-	-	29 / 22 76%	-	18	11 / 8 73%	2 / 1 50%	9 / 7 78%	1 / 1 100%	1 / 1 100%	5	2
27 Kowalczyk	289	'100	-	0.03	1 / 0 0%	1	4	2	26 / 21 81%	2 / 2 100%	25	16 / 8 50%	6 / 3 50%	10 / 5 50%	5 / 3 60%	-	12	3
14 Drygas	300	'78	1 / 0	0.65	2 / 1 50%	1	1	-	29 / 15 52%	2 / 0 0%	25	11 / 6 55%	4 / 2 50%	7 / 4 57%	1 / 1 100%	3 / 2 67%	7	3
54 Żurawski	252	'50	-	-	-	-	2	-	6 / 6 100%	-	6	7 / 4 57%	-	7 / 4 57%	3 / 2 67%	2 / 2 100%	2	2
16 Hostikka	230	'23	-	-	-	-	-	-	10 / 8 80%	-	8	1 / 1 100%	-	1 / 1 100%	-	1 / 1 100%	2	1
9 Fraczcak	308	'100	1 / 0	0.98	4 / 2 50%	1	4	3	22 / 13 59%	1 / 1 100%	36	30 / 15 50%	9 / 4 44%	21 / 11 52%	6 / 5 83%	1 / 1 100%	15	2
77 Ricardo Nunes	222	'77	-	0.04	1 / 1 100%	1	-	-	22 / 17 77%	1 / 1 100%	6	5 / 3 60%	1 / 0 0%	4 / 3 75%	-	3 / 2 67%	4	8
2 Bartkowski	209	'50	-	-	-	-	-	-	16 / 11 69%	-	9	8 / 4 50%	4 / 2 50%	4 / 2 50%	-	2 / 1 50%	3	2
28 Tomasz Podstawski	240	'22	-	-	-	-	-	-	4 / 3 75%	1 / 0 0%	3	2 / 1 50%	-	2 / 1 50%	1 / 0 0%	-	-	2

Jagiellonia Białystok

	INSTA T INDEX	Minuty na boisku	Bramki / asysty	xG	Strzały / celne	Faule	Faulow any	Spalony	Podania / dokładne	Podanie kluczowe	Podania przyjęte	Pojedyunki / wygrane	Pojedyunki w powietrzu	Pojedyunki na ziemi	Dryblingi / udane	Odbiory / udane	Stracone piłki	Odzyska ne piłki
96 Węglarz	224	'100	-	-	-	1	-	-	16 / 15 94%	-	4	1 / 0 0%	-	1 / 0 0%	-	1 / 0 0%	1	5
7 Wójcicki	336	'100	-	0.02	1 / 0 0%	1	3	1	57 / 46 81%	2 / 2 100%	47	7 / 4 57%	5 / 2 40%	2 / 2 100%	-	1 / 1 100%	7	3
25 Tiru	236	'20	-	-	-	1	-	-	7 / 7 100%	-	7	1 / 1 100%	-	1 / 1 100%	-	-	-	-
17 Runje	367	'100	0 / 1	-	-	2	1	-	70 / 65 93%	2 / 1 50%	59	8 / 5 63%	5 / 4 80%	3 / 1 33%	-	1 / 0 0%	4	10
2 Kadlec	274	'61	-	0.13	2 / 1 50%	1	1	-	47 / 38 81%	-	32	8 / 3 38%	2 / 1 50%	6 / 2 33%	2 / 1 50%	2 / 1 50%	4	3
6 Romanczuk	250	'100	-	0.31	3 / 2 67%	1	-	-	93 / 83 89%	1 / 1 100%	74	16 / 7 44%	4 / 3 75%	12 / 4 33%	1 / 0 0%	8 / 4 50%	6	9
26 Pospisil	292	'100	-	0.03	1 / 1 100%	2	-	-	85 / 73 86%	7 / 6 86%	64	6 / 0 0%	1 / 0 0%	5 / 0 0%	1 / 0 0%	3 / 0 0%	8	1
31 Bida	284	'100	-	0.73	7 / 0 0%	1	-	-	27 / 22 81%	-	32	12 / 6 50%	5 / 3 60%	7 / 3 43%	4 / 2 50%	1 / 0 0%	4	2
11 Jesus Imaz	300	'66	-	0.11	2 / 0 0%	-	3	-	27 / 23 85%	3 / 3 100%	34	10 / 3 30%	-	10 / 3 30%	2 / 1 50%	1 / 1 100%	6	2
14 Prikryl	364	'100	1 / 0	0.76	4 / 2 50%	1	-	-	34 / 30 88%	5 / 4 80%	39	15 / 4 27%	6 / 2 33%	9 / 2 22%	4 / 2 50%	1 / 0 0%	8	-
21 Puljic	282	'100	1 / 0	1.95	5 / 2 40%	-	-	-	20 / 11 55%	2 / 2 100%	24	10 / 3 30%	3 / 1 33%	7 / 2 29%	-	1 / 0 0%	7	-
5 Szymonowicz	295	'79	-	0.42	1 / 1 100%	1	-	-	56 / 55 98%	-	42	16 / 11 69%	5 / 2 40%	11 / 9 82%	-	5 / 4 80%	1	10
27 Wdowik	253	'38	-	0.11	2 / 0 0%	2	1	-	27 / 19 70%	1 / 0 0%	27	9 / 5 56%	1 / 1 100%	8 / 4 50%	2 / 0 0%	1 / 1 100%	2	2
10 Juan Camara	247	'33	-	0.01	1 / 0 0%	1	-	-	15 / 13 87%	1 / 1 100%	15	1 / 1 100%	-	1 / 1 100%	-	-	1	1

Terminy

Atak

Posiadanie piłki przez jedną drużynę z przejściem na połowę przeciwnika.

Kontratak

Atak z gry, który rozwija się bezpośrednio po przejęciu piłki od przeciwnika. Kontratak trwa nie więcej niż 30 sekund. Prędkość ruchu do bramki przeciwnika przy tym ataku wynosi nie mniej niż 2,6 m/s.

Atak pozycyjny

Atak z gry lub ze stałych fragmentów (wyrzut z autu, rzut wolny). Pozycyjny atak trwa więcej niż 30 sekund lub prędkość ruchu drużyny do bramki przeciwnika jest mniejsza niż 2,6 m/s.

Atak po rzucie wolnym lub wyrzucie z autu

Atak po rozegraniu rzutu różnego, rzutu wolnego lub wyrzutu z autu, przy którym pierwszym lub drugim zagranieniem jest strzał na bramkę lub dośrodkowanie w pole karne.

Atak po rzucie różnym

Akcje drużyny po rozegraniu rzutu różnego aż do straty piłki lub oddalenia piłki przez drużynę przeciwnika do strefy centralnej.

Strzał

Skierowanie piłki do bramki przeciwnika mającej na celu strzelenie bramki. Rejestrowane są strzały celne (w światło bramki), niecelne (w tym strzały w słupek i w poprzeczkę), a także strzały zablokowane przez przeciwnika.

Podanie kluczowe

Podanie do partnera, który jest w sytuacji bramkowej (1 na 1, pusta bramka itd.); podanie do zawodnika, które stwarza realną szansę na zdobycie bramki; podanie które 'odcina' linię obrony w fazie ataku.

Pojedyunki

Wszystkie rodzaje pojedynków na boisku. To sumaryczny wskaźnik, zawierający walkę o niekontrolowaną przez nikogo piłkę, pojedynki w powietrzu, dryblingi, odbiory oraz straty, spowodowane odbiorami przeciwnika.

Pojedynek w powietrzu

Walka o piłkę, która znajduje się powyżej poziomu ramion..

Dryblowanie

Aktywna akcja piłkarza, posiadającego piłkę próba ominięcia przeciwnika z pomocą dryblingu. Przy udanym dryblingu zawodnikowi drużyny przeciwnej rejestruje się nieudane odebranie piłki i na odwrót.

Odbiór

Aktywne działanie zawodnika, usiłującego odebrać piłkę zawodnikowi ją posiadającemu (przeciwnikowi w tej sytuacji zostaje zaliczona strata); przeciwdziałanie dryblowaniu przeciwnika również uznaje się za odbiór.

Drybling

Świadomy ruch zawodnika z piłką (przynajmniej trzy kontakty z piłką)

Nieudane przyjęcie piłki

Strata piłki bez starcia z przeciwnikiem, w wyniku nieudanej akcji..

Odzyskane piłki

Akcja piłkarza (przejęcie, przechwyt, wygrany pojedynek), która powoduje stratę piłki przez przeciwnika z dalszą możliwością prowadzenia szybkiego kontrataku.

Strata piłki

Akcja zawodnika (niedokładne podanie, przegrany pojedynek, itd.), która powoduje stratę piłki przez jego drużynę. Jeśli posiadanie piłki zakończy się faulem przeciwnika lub strzałem w światło bramki, to strata nie rejestruje się.

Tempo akcji w ataku

Liczba akcji konstruktywnych na minutę posiadania piłki.

Tempo dokładnych podań

Liczba dokładnych podań na minutę posiadania piłki

Indeks intensywności pojedynków

liczba pojedynków i przechwytych drużyny broniącej - na minutę posiadania piłki przez przeciwnika

xG

System do oceny jakości strzałów wykonanych przez gracza lub drużynę. Liczbę expected goals oblicza się na podstawie rodzaju strzału i strefy, z której został wykonany.