



EKSTRAKLASA



Jagiellonia Białystok

17.03.18

3 : 2



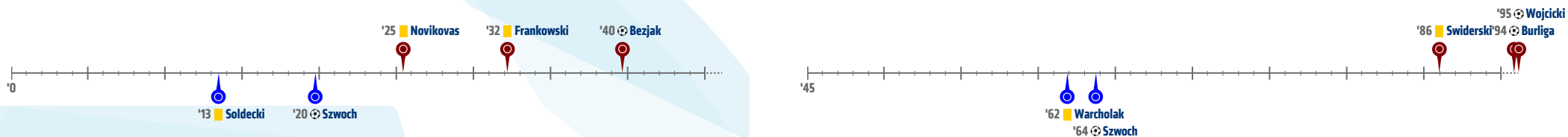
Arka Gdynia



STATS

Wszystkie raporty z meczów LOTTO Ekstraklasy 2017/18 znajdziesz na Ekstraklasa.org!

Linia czasu



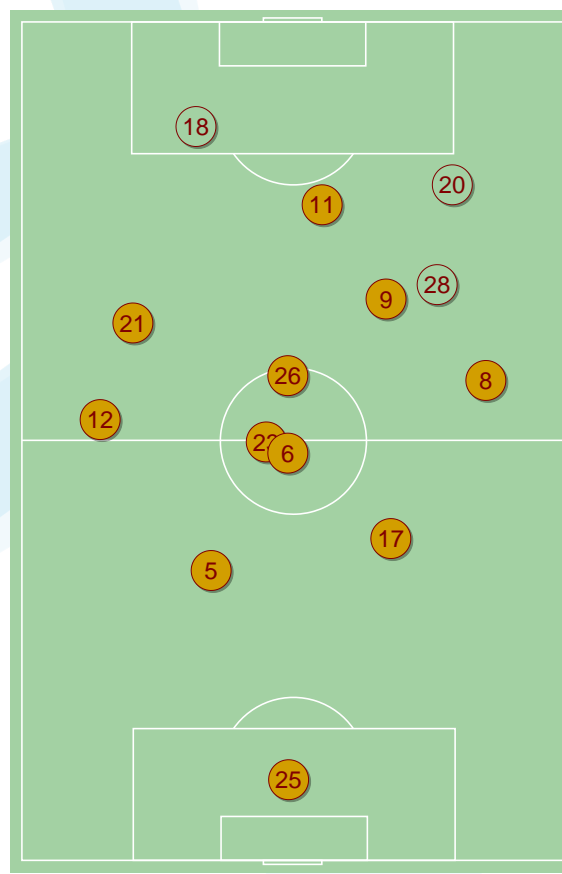
Średnie pozycje piłkarzy

Jagiellonia Białystok

25	Kelemen		
12	Sitya		
5	Mitrovic		
17	Runje		
8	Burliga	⊕	
6	Romanczuk		
23	Wlazlo		'79 ▼
21	Frankowski	■	
26	Pospisil		
9	Novikovas	■	'76 ▼
11	Bezzak	⊕	'87 ▼
28	Swiderski	■	'76 ▲
18	Sheridan		'79 ▲
20	Wojcicki	⊕	'87 ▲

Arka Gdynia

1	Steinbors		
23	Warcholak	■	
28	Helstrup		
29	Marczanik		
33	Zbozien		
4	Soldecki	■	
10	Szwoch	⊕ ⊕	
14	Nalepa		'90 ▼
90	Bogdanov		
7	Zarandia		'61 ▼
22	Jankowski		'46 ▼
9	Ruben Jurado		'46 ▲
24	Kun		'61 ▲
13	Piesio		'90 ▲



4-2-3-1



POCZĄTEK MECZU

4-2-3-1



KONIEC MECZU

4-1-4-1



POCZĄTEK MECZU

4-1-4-1



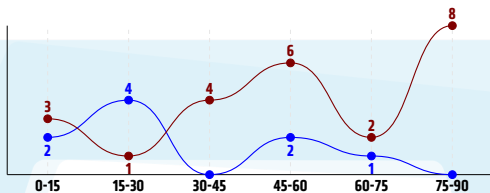
KONIEC MECZU

Jagiellonia Białystok ↑

Arka Gdynia ↑

Główne statystyki

STRZAŁY / CELNE	24 / 11	9 / 4
1 połowa	8 / 5	6 / 2
2 połowa	16 / 6	3 / 2



Strzały niecelne	5	3
Strzały przejęte	7	2
Strzały z pola karnego / celne	15 / 7	3 / 1
Średni dystans do bramki, m	16.1	20.9
Faule	10	19
Żółte / czerwone kartki	3 / 0	2 / 0
Spalone	2	-
Rzuty różne	8	2

Podania

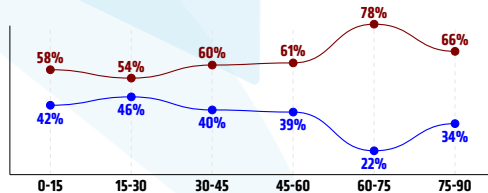
PODANIA / DOKŁADNE	591 / 488 83%	294 / 217 74%
1 połowa	302 / 249 82%	161 / 118 73%
2 połowa	289 / 239 83%	133 / 99 74%
Podanie kluczowe	28 / 21 75%	2 / 1 50%

Pojedynki

POJEDYNKI	202 / 108 53%	202 / 94 47%
1 połowa	89 / 49 55%	89 / 40 45%
2 połowa	113 / 59 52%	113 / 54 48%
Pojedynki w powietrzu	68 / 38 56%	68 / 30 44%
Pojedynki na ziemi	134 / 70 52%	134 / 64 48%
Zwody / udane	31 / 20 65%	32 / 16 50%
Odbiory / udane	42 / 26 62%	34 / 14 41%
Straty / na własnej połowie	63 / 15	74 / 18
Nabycie piłki / na połowie przeciwnika	70 / 16	62 / 15

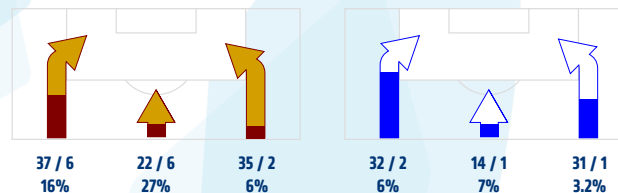
Posiadanie piłki

POSIADANIE PIŁKI	62%	38%
1 połowa	57%	43%
2 połowa	68%	32%

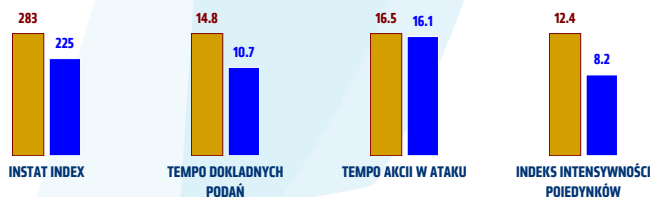


Ataki pozycyjne	73 / 10 14%	54 / 3 6%
Kontrataki	21 / 5 24%	23 / 2 9%
Stały fragment w ataku	17 / 7 41%	11 / 4 36%
Strzał z rzutu wolnego / celne	1 / 0 0%	1 / 1 100%
Warianty stałych fragmentów gry	6 / 2 33%	2 / 1 50%
Kombinacyjne rzuty różne	8 / 4 50%	2 / 1 50%
Rzuty karne / strzelone	-	1

STRONY ATAKU



Kluczowe indeksy występu



TOP-3 InStat Index



9 Novikovas	336	1 Steinbors	268
8 Burliga	328	10 Szwoch	253
17 Runje	323	7 Zarandia	246



TOP-3 Strzały / celne



11 Beżak	5 / 4 80%	10 Szwoch	2 / 2 100%
9 Novikovas	4 / 2 50%	4 Soldecki	3 / 1 33%
21 Frankowski	4 / 1 25%	23 Warcholak	1 / 1 100%



TOP-3 Podania



6 Romanczuk	91 / 77 85%	33 Zbozien	38 / 29 76%
5 Mitrovic	57 / 56 98%	90 Bogdanov	37 / 27 73%
12 Sitya	67 / 54 81%	4 Soldecki	33 / 27 82%



TOP-3 Podania kluczowe



28 Swiderski	4 / 3 75%	7 Zarandia	2 / 1 50%
9 Novikovas	4 / 3 75%	90 Bogdanov	-
8 Burliga	4 / 3 75%	22 Jankowski	-



TOP-3 Pojedynki



6 Romanczuk	35 / 20 57%	4 Soldecki	25 / 12 48%
12 Sitya	24 / 16 67%	10 Szwoch	28 / 11 39%
9 Novikovas	26 / 14 54%	33 Zbozien	17 / 10 59%



TOP-3 Zwody



9 Novikovas	13 / 8 62%	7 Zarandia	9 / 6 67%
21 Frankowski	7 / 3 43%	10 Szwoch	6 / 3 50%
26 Pospisil	3 / 3 100%	23 Warcholak	4 / 2 50%

Jagiellonia Białystok

	INSTAT INDEX	Minuty na boisku	Bramki	Asysty	Strzały / celne	Faule	Faulowany	Spalone	Podania / dokładne	Podanie kluczowe	Podania przyjęte	Pojedyunki / wygrane	Pojedyunki w powietrzu	Pojedyunki na ziemi	Zwody / udane	Odbiory / udane	Strata piłki	Nabycie piłki
25 Kelemen	227	'97	-	-	-	-	-	-	15 / 12 80%	-	3	1 / 1 100%	1 / 1 100%	-	-	-	3	4
12 Sitya	317	'97	-	1	1 / 0 0%	2	2	1	67 / 54 81%	2 / 2 100%	48	24 / 16 67%	8 / 6 75%	16 / 10 63%	1 / 0 0%	7 / 5 71%	6	5
5 Mitrovic	250	'97	-	-	-	1	1	-	57 / 56 98%	-	42	14 / 6 43%	8 / 3 38%	6 / 3 50%	-	1 / 1 100%	1	7
17 Runje	323	'97	-	-	-	2	1	-	60 / 51 85%	-	48	16 / 11 69%	8 / 6 75%	8 / 5 63%	-	4 / 3 75%	4	9
8 Burliga	328	'97	1	-	1 / 1 100%	-	2	-	66 / 52 79%	1 / 1 100%	45	12 / 9 75%	3 / 3 100%	9 / 6 67%	1 / 1 100%	5 / 3 60%	4	7
6 Romanczuk	281	'97	-	-	3 / 1 33%	-	2	-	91 / 77 85%	-	76	35 / 20 57%	20 / 12 60%	15 / 8 53%	1 / 1 100%	7 / 4 57%	7	19
23 Wlazlo	261	'80	-	-	1 / 0 0%	2	-	-	48 / 42 88%	1 / 0 0%	37	12 / 7 58%	3 / 3 100%	9 / 4 44%	2 / 1 50%	6 / 3 50%	4	6
21 Frankowski	292	'97	-	-	4 / 1 25%	1	1	-	58 / 47 81%	2 / 0 0%	52	21 / 5 24%	1 / 0 0%	20 / 5 25%	7 / 3 43%	5 / 2 40%	8	5
26 Pospisil	269	'97	-	-	2 / 1 50%	-	1	1	53 / 41 77%	3 / 3 100%	50	17 / 9 53%	5 / 2 40%	12 / 7 58%	3 / 3 100%	2 / 1 50%	7	2
9 Novikovas	336	'76	-	-	4 / 2 50%	1	5	-	46 / 34 74%	2 / 1 50%	44	26 / 14 54%	2 / 1 50%	24 / 13 54%	13 / 8 62%	3 / 2 67%	10	5
11 Bezjak	271	'87	1	-	5 / 4 80%	-	3	-	14 / 8 57%	-	26	9 / 3 33%	4 / 1 25%	5 / 2 40%	-	-	7	-
28 Swiderski	302	'20	-	1	1 / 0 0%	1	-	-	8 / 7 88%	2 / 2 100%	8	5 / 3 60%	1 / 0 0%	4 / 3 75%	2 / 2 100%	-	1	-
18 Sheridan	221	'16	-	1	1 / 0 0%	-	-	-	3 / 2 67%	-	8	5 / 1 20%	3 / 0 0%	2 / 1 50%	1 / 1 100%	-	1	-
20 Wojcicki	290	'9	1	-	1 / 1 100%	-	-	-	5 / 5 100%	-	1	5 / 3 60%	1 / 0 0%	4 / 3 75%	-	2 / 2 100%	-	1

Arka Gdynia

	INSTAT INDEX	Minuty na boisku	Bramki	Asysty	Strzały / celne	Faule	Faulowany	Spalone	Podania / dokładne	Podanie kluczowe	Podania przyjęte	Pojedyunki / wygrane	Pojedyunki w powietrzu	Pojedyunki na ziemi	Zwody / udane	Odbiory / udane	Strata piłki	Nabycie piłki
1 Steinbors	268	'97	-	-	-	-	-	-	20 / 17 85%	-	4	2 / 2 100%	2 / 2 100%	-	-	-	3	2
23 Warcholak	230	'97	-	-	1 / 1 100%	2	2	-	26 / 21 81%	-	10	16 / 9 56%	4 / 4 100%	12 / 5 42%	4 / 2 50%	4 / 2 50%	7	6
28 Helstrup	208	'97	-	-	-	-	-	-	22 / 17 77%	-	11	8 / 5 63%	5 / 4 80%	3 / 1 33%	-	1 / 0 0%	2	9
29 Marcjanik	214	'97	-	-	-	2	-	-	27 / 21 78%	-	21	8 / 5 63%	4 / 3 75%	4 / 2 50%	-	1 / 0 0%	2	5
33 Zbozien	231	'97	-	-	-	1	-	-	38 / 29 76%	-	16	17 / 10 59%	1 / 0 0%	16 / 10 63%	2 / 0 0%	6 / 3 50%	2	6
4 Soldecki	236	'97	-	-	3 / 1 33%	2	-	-	33 / 27 82%	-	27	25 / 12 48%	15 / 5 33%	10 / 7 70%	2 / 2 100%	2 / 1 50%	8	5
10 Szwoch	253	'97	2	-	2 / 2 100%	4	1	-	29 / 21 72%	-	26	28 / 11 39%	7 / 3 43%	21 / 8 38%	6 / 3 50%	5 / 2 40%	8	9
14 Nalepa	200	'91	-	-	2 / 0 0%	3	1	-	21 / 14 67%	-	15	19 / 8 42%	1 / 0 0%	18 / 8 44%	4 / 1 25%	5 / 2 40%	6	8
90 Bogdanov	200	'97	-	-	-	1	-	-	37 / 27 73%	-	28	20 / 9 45%	4 / 1 25%	16 / 8 50%	1 / 1 100%	5 / 3 60%	10	5
7 Zarandia	246	'62	-	-	1 / 0 0%	-	3	-	12 / 8 67%	1 / 0 0%	18	21 / 8 38%	7 / 1 14%	14 / 7 50%	9 / 6 67%	1 / 0 0%	10	3
22 Jankowski	216	'46	-	-	-	2	1	-	13 / 6 46%	-	16	12 / 5 42%	6 / 3 50%	6 / 2 33%	2 / 1 50%	1 / 0 0%	7	2
9 Ruben Jurado	223	'50	-	-	-	2	2	-	11 / 6 55%	-	14	14 / 5 36%	7 / 2 29%	7 / 3 43%	-	2 / 0 0%	7	-
24 Kun	201	'34	-	-	-	-	-	-	3 / 3 100%	-	8	8 / 2 25%	2 / 0 0%	6 / 2 33%	2 / 0 0%	1 / 1 100%	1	2
13 Piesio	-	'6	-	-	-	-	-	-	2 / 0 0%	-	3	4 / 3 75%	3 / 2 67%	1 / 1 100%	-	-	1	-

Atak

To posiadanie piłki przez jedną drużynę z przejściem na połowę przeciwnika.

Szybki atak (kontratak)

atak z gry, który rozwija się bezpośrednio po przejściu piłki od przeciwnika. Szybki atak trwa nie więcej niż 30 sekund. Prędkość ruchu do bramki przeciwnika przy tym ataku wynosi nie mniej niż 2,6 m/s.

Atak pozycyjny

Atak z gry lub stałych fragmentów (aut, rzut wolny). Pozycyjny atak trwa więcej niż 30s lub prędkość ruchu drużyny do bramki przeciwnika jest mniejsza niż 2,6 m/s.

Atak z rzutu wolnego lub autu.

Atak po rozegraniu rzutu wolnego lub autu, przy którym pierwszym lub drugim działaniem jest strzał na bramkę, lub podanie w pole karne przeciwnika.

Atak z rzutu rożnego.

Akcje drużyny po rozegraniu rzutu rożnego aż do końca posiadania piłki lub oddalenia piłki przez drużynę przeciwnika do strefy centralnej.

Strzał

Skierowanie piłki do bramki przeciwnika mające na względzie strzelenie bramki. Rejestrowane są strzały celne (w światło bramki), niecelne (w tym strzały w słupek i w poprzeczkę), a także strzały przejęte przez przeciwnika.

Podanie kluczowe

Podanie do partnera, który jest w sytuacji bramkowej (1 na 1, pusta bramka itd.); podanie do zawodnika, które stwarza realną szansę na zdobycie bramki; podanie które 'odcina' linię obrony w fazie ataku.

Pojedynki

Wszystkie rodzaje walki o piłkę piłkarzy na boisku. Pojedynki nie są rejestrowane dodatkowo, jest to sumaryczny wskaźnik, zawiera walkę o piłkę w neutralnym położeniu zarówno na ziemi jak i w powietrzu, dryblingi, odebrania piłki oraz utraty piłki przy odbiorach przeciwnika

Pojedynki w powietrzu

Walka o piłkę, która znajduje się powyżej poziomu ramion.

Dryblowanie

Aktywna akcja piłkarza, posiadającego piłkę próba ominięcia przeciwnika z pomocą dryblingu. Przy udanym dryblingu zawodnikowi drużyny przeciwnej rejestruje się nieudane odebranie piłki i na odwrót.

Odebranie piłki przeciwnikowi i strata piłki w walce

Aktywne działanie zawodnika, usiłującego odebrać piłkę zawodnikowi posiadającemu ją (przeciwnikowi rejestruje się strata piłki poprzez odebranie); odebranie to także przeszkadzanie w dryblowaniu przeciwnikowi.

Posiadanie piłki

Ruch zawodnika z piłką (mniej niż 3 dotknięcia piłki).

Nieudane przyjęcie piłki (nieudana kontrola nad piłką)

Strata piłki bez jakiegokolwiek walki z przeciwnikiem, spowodowana przez techniczne błędy rywala.

Nabycie piłki

Akcja piłkarza (przejęcie, przechwyt, wygrany pojedynek), która powoduje stratę piłki przez przeciwnika z dalszą możliwością prowadzenia szybkiego ataku.

Strata piłki

Akcja zawodnika (niedokładne podanie, przegrany pojedynek, itd.), która powoduje stratę piłki przez jego drużynę. Jeśli posiadanie piłki zakończy się faulem przeciwnika lub strzałem w światło bramki, to strata nie rejestruje się.

Tempo akcji w ataku

Liczba akcji skierowanych na atak w momencie posiadania piłki.

Tempo dokładnych podań

Liczba dokładnych podań w momencie posiadania piłki

Indeks intensywności pojedynków

liczba pojedynków i przechwytywów drużyny broniącej- na minutę -w czasie posiadania piłki przez przeciwnika