



**Piast Gliwice**

21.12.18

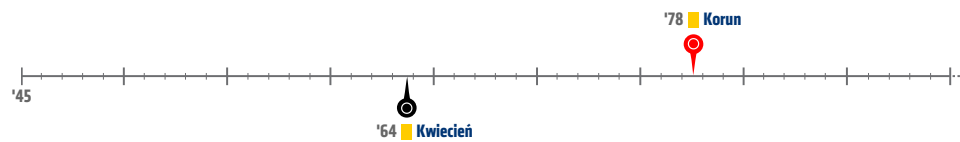
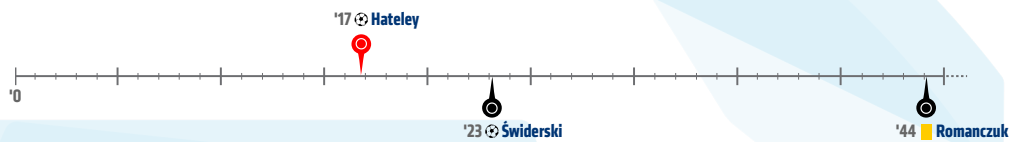
**1:1**



**Jagiellonia Białystok**



### Linia czasu



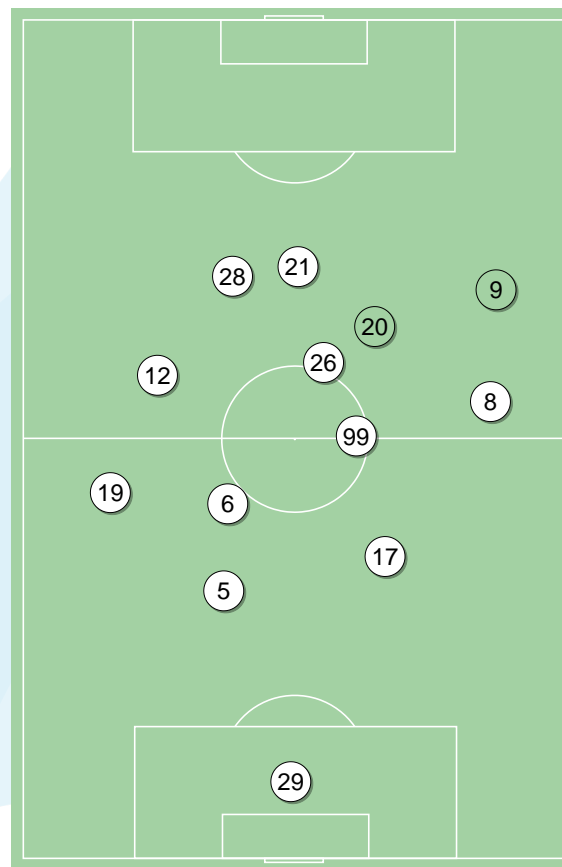
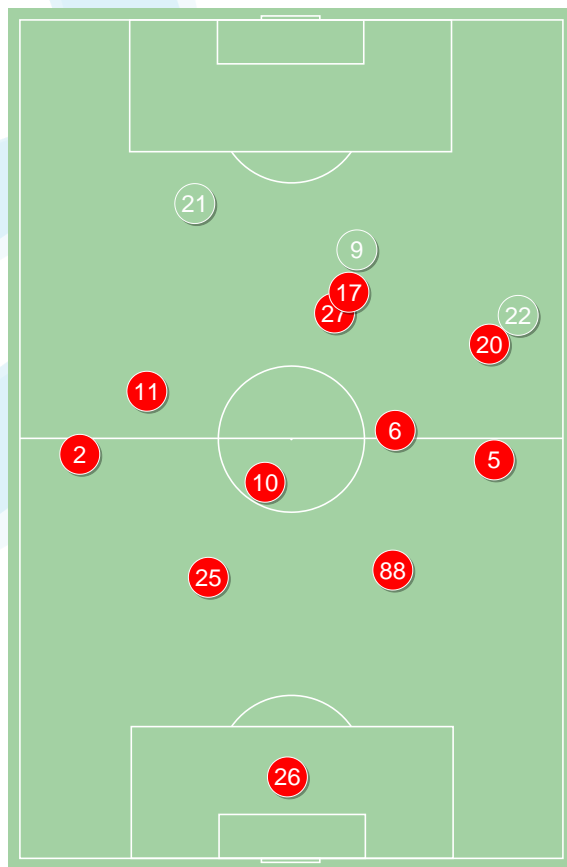
### Średnie pozycje piłkarzy

#### Piast Gliwice

26	Plach	
2	Kirkeskov	
25	Sedlar	
88	Korun	■
5	Pietrowski	'38 ▼
10	Dziczek	
6	Hateley	⊕
11	Jorge Felix	'73 ▼
17	Joel Valencia	
20	Konczkowski	
27	Papadopoulos	'81 ▼
22	Mokwa	'38 ▲
21	Gerard Badia	'73 ▲
9	Parzyszek	'81 ▲

#### Jagiellonia Białystok

29	Sandomierski	
19	Bodvarsson	
5	Mitrovic	
17	Runje	
8	Burliga	
6	Romanczuk	■
99	Kwiecień	■ '69 ▼
12	Sitya	
26	Pospisil	
21	Frankowski	'65 ▼
28	Świderski	⊕ '82 ▼
9	Novikovas	'65 ▲
20	Poletanovic	'69 ▲
18	Sheridan	'82 ▲



#### 4-2-3-1



POCZĄTEK MECZU

#### 4-2-3-1



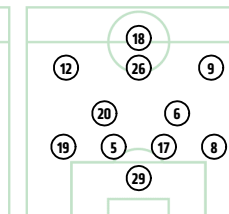
KONIEC MECZU

#### 4-2-3-1



POCZĄTEK MECZU

#### 4-2-3-1



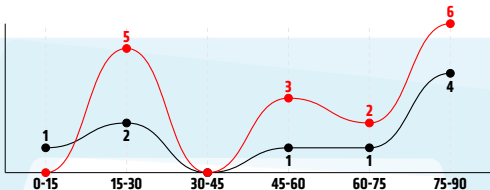
KONIEC MECZU

Piast Gliwice ↑

Jagiellonia Białystok ↑

## Główne statystyki

STRZAŁY / CELNE	16 / 4	9 / 5
1 połowa	5 / 1	3 / 2
2 połowa	11 / 3	6 / 3



Strzały niecelne	6	3
Strzały przejęte	3	1
Strzały z pola karnego / celne	11 / 2	6 / 4
Średni dystans do bramki, m	16.4	16.4
Faule	11	14
Żółte / czerwone kartki	1 / 0	2 / 0
Spalone	5	1
Rzuty różne	9	5

## Podania

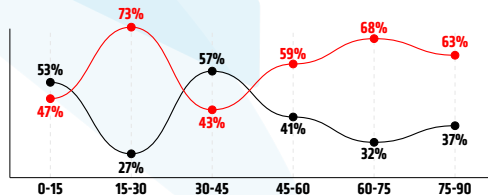
PODANIA / DOKŁADNE	542 / 444 82%	430 / 324 75%
1 połowa	249 / 208 84%	266 / 214 80%
2 połowa	293 / 236 81%	164 / 110 67%
Podanie kluczowe	9 / 4 44%	10 / 6 60%

## Pojedynki

POJEDYNKI	167 / 78 47%	167 / 89 53%
1 połowa	88 / 43 49%	88 / 45 51%
2 połowa	79 / 35 44%	79 / 44 56%
Pojedynki w powietrzu	54 / 21 39%	54 / 33 61%
Pojedynki na ziemi	113 / 57 50%	113 / 56 50%
Zwody / udane	26 / 15 58%	24 / 14 58%
Odbiory / udane	28 / 14 50%	38 / 23 61%
Straty / na własnej połowie	83 / 15	85 / 24
Nabycie piłki / na połowie przeciwnika	76 / 18	73 / 14

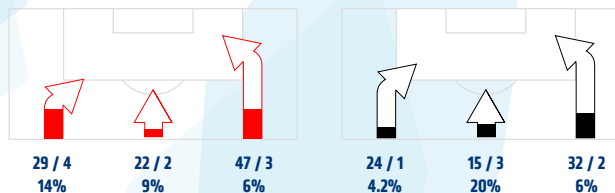
## Posiadanie piłki

POSIADANIE PIŁKI	59%	41%
1 połowa	54%	46%
2 połowa	64%	36%




Ataki pozycyjne	88 / 9 10%	53 / 5 9%
Kontrataki	10 / 1 10%	18 / 1 6%
Stały fragment w ataku	15 / 5 33%	9 / 3 33%
Strzał z rzutu wolnego / celne	1 / 1 100%	-
Warianty stałych fragmentów gry	5 / 3 60%	4 / 2 50%
Kombinacyjne rzuty różne	9 / 1 11%	5 / 1 20%
Rzuty karne / strzelone	-	-

## STRONY ATAKU



## Kluczowe indeksy występu



## TOP-3 InStat Index



6 Hateley	318	8 Burliga	285
25 Sedlar	292	12 Sitya	278
2 Kirkeskov	281	17 Runje	258



## TOP-3 Strzały / celne



11 Jorge Felix	3 / 2 67%	17 Runje	2 / 1 50%
17 Joel Valencia	2 / 1 50%	8 Burliga	1 / 1 100%
6 Hateley	1 / 1 100%	6 Romanczuk	1 / 1 100%



## TOP-3 Podania



10 Dżiczek	66 / 58 88%	8 Burliga	56 / 46 82%
6 Hateley	65 / 53 82%	6 Romanczuk	57 / 42 74%
25 Sedlar	56 / 49 88%	19 Bodvarsson	54 / 38 70%



## TOP-3 Podania kluczowe



2 Kirkeskov	4 / 2 50%	26 Pospisil	2 / 2 100%
22 Mokwa	1 / 1 100%	28 Świderski	3 / 1 33%
9 Parzyszek	1 / 1 100%	6 Romanczuk	2 / 1 50%



## TOP-3 Pojedynki



6 Hateley	19 / 12 63%	6 Romanczuk	26 / 16 62%
10 Dżiczek	18 / 9 50%	19 Bodvarsson	20 / 14 70%
11 Jorge Felix	12 / 9 75%	99 Kwiecień	20 / 13 65%



## TOP-3 Zwody



6 Hateley	4 / 3 75%	19 Bodvarsson	5 / 4 80%
11 Jorge Felix	4 / 3 75%	26 Pospisil	4 / 4 100%
25 Sedlar	3 / 3 100%	28 Świderski	6 / 2 33%

**Piast Gliwice**

	INSTAT INDEX	Minuty na boisku	Bramki	Asysty	Strzały / celne	Faule	Faulowany	Spalone	Podania / dokładne	Podanie kluczowe	Podania przyjęte	Pojedyunki / wygrane	Pojedyunki w powietrzu	Pojedyunki na ziemi	Zwody / udane	Odbiory / udane	Strata piłki	Nabycie piłki
26 Plach	269	'96	-	-	-	-	-	-	23 / 18 78%	-	8	2 / 2 100%	1 / 1 100%	1 / 1 100%	-	-	2	5
2 Kirkeskov	281	'96	-	-	2 / 0 0%	-	-	-	65 / 48 74%	4 / 2 50%	47	10 / 8 80%	2 / 1 50%	8 / 7 88%	1 / 0 0%	1 / 1 100%	8	11
25 Sedlar	292	'96	-	-	-	2	-	-	56 / 49 88%	-	41	11 / 9 82%	5 / 3 60%	6 / 6 100%	3 / 3 100%	3 / 3 100%	3	13
88 Korun	241	'96	-	-	1 / 0 0%	2	-	-	51 / 44 86%	-	41	9 / 4 44%	3 / 1 33%	6 / 3 50%	-	4 / 1 25%	1	6
5 Pietrowski	271	'37	-	-	-	-	-	-	29 / 24 83%	-	19	5 / 4 80%	1 / 0 0%	4 / 4 100%	1 / 1 100%	1 / 1 100%	3	6
10 Dziczek	246	'96	-	-	1 / 0 0%	1	-	-	66 / 58 88%	2 / 0 0%	49	18 / 9 50%	3 / 1 33%	15 / 8 53%	2 / 1 50%	6 / 3 50%	5	11
6 Hateley	318	'96	1	-	1 / 1 100%	-	4	-	65 / 53 82%	-	48	19 / 12 63%	6 / 3 50%	13 / 9 69%	4 / 3 75%	3 / 2 67%	9	7
11 Jorge Felix	270	'75	-	-	3 / 2 67%	-	3	1	31 / 25 81%	-	22	12 / 9 75%	5 / 3 60%	7 / 6 86%	4 / 3 75%	-	5	3
17 Joel Valencia	261	'96	-	-	2 / 1 50%	3	4	2	37 / 33 89%	-	47	27 / 6 22%	5 / 1 20%	22 / 5 23%	3 / 2 67%	4 / 1 25%	14	3
20 Konczkowski	237	'96	-	-	-	-	1	1	63 / 46 73%	1 / 0 0%	43	11 / 4 36%	3 / 2 67%	8 / 2 25%	2 / 0 0%	-	11	7
27 Papadopoulos	207	'83	-	-	3 / 0 0%	1	1	-	13 / 12 92%	-	32	25 / 8 32%	16 / 3 19%	9 / 5 56%	1 / 1 100%	2 / 2 100%	9	1
22 Mokwa	207	'59	-	-	1 / 0 0%	1	-	-	30 / 24 80%	1 / 1 100%	32	10 / 2 20%	3 / 2 67%	7 / 0 0%	1 / 0 0%	4 / 0 0%	5	2
21 Gerard Badia	224	'20	-	-	2 / 0 0%	1	-	-	9 / 6 67%	-	10	6 / 1 17%	-	6 / 1 17%	3 / 1 33%	-	6	1
9 Parzyszek	-	'12	-	-	-	-	-	1	4 / 4 100%	1 / 1 100%	5	2 / 0 0%	1 / 0 0%	1 / 0 0%	1 / 0 0%	-	2	-

**Jagiellonia Białystok**

	INSTAT INDEX	Minuty na boisku	Bramki	Asysty	Strzały / celne	Faule	Faulowany	Spalone	Podania / dokładne	Podanie kluczowe	Podania przyjęte	Pojedyunki / wygrane	Pojedyunki w powietrzu	Pojedyunki na ziemi	Zwody / udane	Odbiory / udane	Strata piłki	Nabycie piłki
29 Sandomierski	210	'96	-	-	-	-	-	-	29 / 20 69%	-	5	-	-	-	-	-	6	9
19 Bodvarsson	249	'96	-	-	-	2	2	1	54 / 38 70%	-	36	20 / 14 70%	5 / 3 60%	15 / 11 73%	5 / 4 80%	3 / 3 100%	9	8
5 Mitrovic	194	'96	-	-	-	1	-	-	26 / 17 65%	-	18	13 / 5 38%	9 / 3 33%	4 / 2 50%	-	2 / 1 50%	4	4
17 Runje	258	'96	-	-	2 / 1 50%	1	1	-	31 / 27 87%	-	21	16 / 11 69%	8 / 7 88%	8 / 4 50%	-	5 / 2 40%	1	9
8 Burliga	285	'96	-	-	1 / 1 100%	1	2	-	56 / 46 82%	1 / 1 100%	36	12 / 9 75%	4 / 2 50%	8 / 7 88%	-	5 / 5 100%	9	9
6 Romanczuk	253	'96	-	-	1 / 1 100%	1	1	-	57 / 42 74%	2 / 1 50%	37	26 / 16 62%	10 / 8 80%	16 / 8 50%	-	7 / 5 71%	10	18
99 Kwiecień	240	'71	-	-	-	3	1	-	24 / 14 58%	-	25	20 / 13 65%	9 / 7 78%	11 / 6 55%	2 / 1 50%	3 / 2 67%	6	2
12 Sitya	278	'96	-	1	2 / 0 0%	2	-	-	46 / 36 78%	2 / 1 50%	33	20 / 9 45%	2 / 1 50%	18 / 8 44%	4 / 2 50%	7 / 4 57%	12	7
26 Pospisil	249	'96	-	-	1 / 0 0%	-	2	-	47 / 36 77%	2 / 2 100%	41	11 / 4 36%	2 / 0 0%	9 / 4 44%	4 / 4 100%	1 / 0 0%	8	3
21 Frankowski	236	'67	-	-	-	1	-	-	30 / 24 80%	-	33	7 / 1 14%	-	7 / 1 14%	3 / 1 33%	1 / 0 0%	8	-
28 Świderski	238	'84	1	-	1 / 1 100%	1	2	-	15 / 10 67%	3 / 1 33%	24	15 / 4 27%	1 / 0 0%	14 / 4 29%	6 / 2 33%	2 / 1 50%	9	2
9 Novikovas	211	'28	-	-	-	-	-	-	7 / 7 100%	-	5	2 / 0 0%	1 / 0 0%	1 / 0 0%	-	1 / 0 0%	1	-
20 Poletanovic	221	'24	-	-	-	1	-	-	8 / 7 88%	-	7	2 / 2 100%	1 / 1 100%	1 / 1 100%	-	-	1	2
18 Sheridan	-	'11	-	-	1 / 1 100%	-	-	-	-	-	3	3 / 1 33%	2 / 1 50%	1 / 0 0%	-	1 / 0 0%	1	-

**Atak**

To posiadanie piłki przez jedną drużynę z przejściem na połowę przeciwnika.

**Szybki atak (kontratak)**

atak z gry, który rozwija się bezpośrednio po przejściu piłki od przeciwnika. Szybki atak trwa nie więcej niż 30 sekund. Prędkość ruchu do bramki przeciwnika przy tym ataku wynosi nie mniej niż 2,6 m/s.

**Atak pozycyjny**

Atak z gry lub stałych fragmentów (aut, rzut wolny). Pozycyjny atak trwa więcej niż 30s lub prędkość ruchu drużyny do bramki przeciwnika jest mniejsza niż 2,6 m/s.

**Atak z rzutu wolnego lub autu.**

Atak po rozegraniu rzutu wolnego lub autu, przy którym pierwszym lub drugim działaniem jest strzał na bramkę, lub podanie w pole karne przeciwnika.

**Atak z rzutu różnego.**

Akcje drużyny po rozegraniu rzutu różnego aż do końca posiadania piłki lub oddalenia piłki przez drużynę przeciwnika do strefy centralnej.

**Strzał**

Skierowanie piłki do bramki przeciwnika mające na względzie strzelenie bramki. Rejestrowane są strzały celne (w światło bramki), niecelne (w tym strzały w słupek i w poprzeczkę), a także strzały przejęte przez przeciwnika.

**Podanie kluczowe**

Podanie do partnera, który jest w sytuacji bramkowej (1 na 1, pusta bramka itd.); podanie do zawodnika, które stwarza realną szansę na zdobycie bramki; podanie które 'odcina' linię obrony w fazie ataku.

**Pojedynki**

Wszystkie rodzaje walki o piłkę piłkarzy na boisku. Pojedynki nie są rejestrowane dodatkowo, jest to sumaryczny wskaźnik, zawiera walkę o piłkę w neutralnym położeniu zarówno na ziemi jak i w powietrzu, dryblingi, odebrania piłki oraz utraty piłki przy odbiorach przeciwnika

**Pojedynki w powietrzu**

Walka o piłkę, która znajduje się powyżej poziomu ramion.

**Dryblowanie**

Aktywna akcja piłkarza, posiadającego piłkę próba ominięcia przeciwnika z pomocą dryblingu. Przy udanym dryblingu zawodnikowi drużyny przeciwnej rejestruje się nieudane odebranie piłki i na odwrót.

**Odebranie piłki przeciwnikowi i strata piłki w walce**

Aktywne działanie zawodnika, usiłującego odebrać piłkę zawodnikowi posiadającemu ją (przeciwnikowi rejestruje się strata piłki poprzez odebranie); odebranie to także przeszkadzanie w dryblowaniu przeciwnikowi.

**Posiadanie piłki**

Ruch zawodnika z piłką (mniej niż 3 dotknięcia piłki).

**Nieudane przyjęcie piłki (nieudana kontrola nad piłką)**

Strata piłki bez jakiegokolwiek walki z przeciwnikiem, spowodowana przez techniczne błędy rywala.

**Nabycie piłki**

Akcja piłkarza (przejęcie, przechwyt, wygrany pojedynek), która powoduje stratę piłki przez przeciwnika z dalszą możliwością prowadzenia szybkiego ataku.

**Strata piłki**

Akcja zawodnika (nieodkładne podanie, przegrany pojedynek, itd.), która powoduje stratę piłki przez jego drużynę. Jeśli posiadanie piłki zakończy się faulem przeciwnika lub strzałem w światło bramki, to strata nie rejestruje się.

**Tempo akcji w ataku**

Liczba akcji skierowanych na atak w momencie posiadania piłki.

**Tempo dokładnych podań**

Liczba dokładnych podań w momencie posiadania piłki

**Indeks intensywności pojedynków**

liczba pojedynków i przechwytów drużyny broniącej- na minutę -w czasie posiadania piłki przez przeciwnika