



2020

Raport o stanie
Miasta Białegostoku



Raport został zrealizowany w związku z obowiązkiem wynikającym z art. 28aa ustawy z dnia 8 marca 1990 r. o samorządzie gminnym (Dz. U. z 2020 r. poz. 713 z późn. zm.) i obejmuje podsumowanie działalności Prezydenta Miasta Białegostoku w 2020 roku.

Raport opracowano w oparciu o materiały źródłowe biur i departamentów Urzędu Miejskiego w Białymstoku oraz miejskich jednostek organizacyjnych.

Raport zawiera dane według stanu na 31 grudnia 2020 roku, o ile nie zaznaczono inaczej.

Wydawca składa podziękowania departamentom i biuram Urzędu Miejskiego w Białymstoku, miejskim jednostkom organizacyjnym oraz wszystkim innym podmiotom, które udostępniając dane przyczyniły się do opracowania tej publikacji.

Przy publikacji danych z niniejszego opracowania prosimy o podanie źródła.

Elektroniczna wersja Raportu znajduje się na stronie internetowej www.bialystok.pl w zakładce „Dla biznesu” / „Rozwój Miasta”.

Opracowanie:

Urząd Miejski w Białymstoku
Departament Strategii i Rozwoju
ul. Słonimska 1, 15-950 Białystok
tel.: +48 85 869 61 19
e-mail: dsr@um.bialystok.pl
www.bialystok.pl



Białystok, maj 2021



Szanowni Państwo,

Przekazuję Państwu najnowszy „Raport o stanie Miasta Białegostoku za 2020 rok”.

Dokument stanowi kompleksowe zestawienie danych i informacji o naszym Mieście. Zebrane informacje i dane statystyczne przedstawiają obraz sytuacji społeczno-gospodarczej Białegostoku w 2020 roku. W raporcie znajduje się analiza następujących obszarów: demografii, zagospodarowania przestrzennego, ochrony środowiska, gospodarki komunalnej, transportu i łączności, mieszkalnictwa, gospodarki, bezpieczeństwa publicznego, edukacji, ochrony zdrowia i pomocy społecznej, kultury, sportu i turystyki, majątku i budżetu miasta, zarządzania miastem i komunikacji społecznej.

W opracowaniu znajdują się także działania, które były realizowane w 2020 roku, w tym: realizacja strategii i programów, uchwał Rady Miasta oraz budżetu obywatelskiego.

Raport zawiera usystematyzowaną wiedzę na temat głównych kierunków rozwoju, które zaistniały w Białymstoku w 2020 roku.

Zachęcam do lektury.

Tadeusz Truskolaski
Prezydent Miasta Białegostoku

SPIS TREŚCI

1. LUDNOŚĆ	7
1.1. Stan i struktura ludności	9
1.2. Ruch naturalny i migracje	13
2. ZAGOSPODAROWANIE PRZESTRZENNE	15
2.1. Zasób geodezyjny i kartograficzny.....	17
2.2. Prace analityczne podjęte w obszarze planowania miejscowego	22
2.3. Plany zagospodarowania przestrzennego.....	23
2.4. Decyzje administracyjne związane z procesem inwestycyjnym	24
2.5. Przygotowanie inwestycji mieszkaniowych oraz inwestycje towarzyszące na podstawie ustawy z dnia 5 lipca 2018 r. o ułatwieniach w przygotowaniu i realizacji inwestycji mieszkaniowych oraz inwestycji towarzyszących	25
2.6. Rewitalizacja	26
3. OCHRONA ŚRODOWISKA	29
3.1. Stan i ochrona środowiska naturalnego.....	31
3.2. Obszary zielone	42
3.3. Gospodarka odpadami.....	53
4. GOSPODARKA KOMUNALNA	61
4.1. System zaopatrzenia w wodę	63
4.1.1. System awaryjnego zaopatrzenia w wodę	65
4.1.2. Jakość wody pitnej.....	65
4.2. System kanalizacyjny.....	66
4.2.1. System kanalizacji sanitarnej i ogólnospławnej	66
4.2.2 System kanalizacji deszczowej	73
4.3. Cmentarnictwo	74
4.4. Opieka nad zwierzętami bezdomnymi oraz zapobieganie bezdomności zwierząt.....	75
4.5. Koszty letniego i zimowego utrzymania jezdni, chodników, przystanków, śmietniczek, ścieżek rowerowych	77
5. TRANSPORT I ŁĄCZNOŚĆ	79
5.1. System transportowy	81
5.1.1. Transport drogowy	81
5.1.2. Infrastruktura rowerowa	87
5.1.3. Parkingi.....	90
5.1.4. Oświetlenie uliczne	93
5.2. Bezpieczeństwo ruchu drogowego	93
5.3. Organizacja ruchu.....	94
5.4. Komunikacja miejska.....	95
5.5. Inwestycje komunikacyjne.....	101
5.6. Łączność.....	103
6. MIESZKALNICTWO	105
6.1. Stan i gospodarowanie zasobem mieszkaniowym	107
6.2. Towarzystwo Budownictwa Społecznego	112
7. GOSPODARKA	115
7.1. Firmy działające w Białymstoku.....	117
7.2. Podstrefa Białystok Suwalskiej Specjalnej Strefy Ekonomicznej.....	119
7.3. Handel.....	120
7.4. Koncesje wydawane przez Prezydenta Miasta Białegostoku.....	121

7.5. Sprzedaż i wyniki finansowe przedsiębiorstw.....	123
7.6. Obsługa inwestora i promocja gospodarcza Miasta.....	124
7.7. Rozwój przedsiębiorczości, w tym start-upy.....	126
7.8. Rynek pracy (w tym bezrobocie)	130
8. BEZPIECZEŃSTWO PUBLICZNE.....	135
8.1. Policja.....	138
8.2. Straż Miejska.....	138
8.3. Państwowa Straż Pożarna	145
8.4. Zadania z zakresu bezpieczeństwa realizowane przez Prezydenta Miasta Białegostoku oraz działalność Miejskiego Centrum Zarządzania Kryzysowego	146
9. EDUKACJA.....	163
9.1. Wychowanie przedszkolne	165
9.2. Szkolnictwo podstawowe.....	167
9.3. Szkolnictwo ponadpodstawowe ogólnodostępne dla młodzieży	169
9.4. Działalność placówek oświatowych.....	173
9.5. Kształcenie dorosłych.....	176
9.6. Kształcenie specjalne i integracyjne	177
9.7. Szkolna baza sportowa i remonty w szkolnictwie	184
9.8. Inne działania z zakresu edukacji.....	185
9.9. Zatrudnienie w placówkach samorządowych	187
9.10. Wyróżnienia dla nauczycieli.....	188
9.11. Wydatki budżetu Miasta Białegostoku na oświatę i wychowanie.....	188
10. OCHRONA ZDROWIA I POMOC SPOŁECZNA	191
10.1. Pomoc społeczna.....	193
10.1.1. Rozwiązywanie problemów społecznych	193
10.1.2. Wsparcie rodziny i piecza zastępcza	195
10.1.3. Miejski Ośrodek Pomocy Rodzinie	200
10.1.4. Świadczenia wynikające z polityki społecznej państwa i gminy	207
10.1.5. Poradnictwo specjalistyczne	211
10.1.6. Integracja społeczna	212
10.1.7. Rehabilitacja zawodowa i społeczna osób niepełnosprawnych	212
10.1.8. Praca socjalna, projekty socjalne	216
10.1.9. Zlecenie zadań z zakresu pomocy społecznej i pieczy zastępczej.....	216
10.1.10. Pomoc instytucjonalna świadczona przez system pomocy społecznej w Białymstoku	217
10.1.11. Pomoc instytucjonalna świadczona przez system pomocy społecznej w Białymstoku	218
10.1.12. Profilaktyka uzależnień.....	223
10.2. Żłobki.....	225
10.3. Informacje ogólne o świadczeniach zdrowotnych	227
11. KULTURA, SPORT I TURYSTYKA	231
11.1. Kultura	233
11.2. Sport.....	253
11.3. Promocja i turystyka	261
12. MAJĄTEK I BUDŻET MIASTA.....	269
12.1. Nieruchomości gruntowe	271
12.2. Gospodarowanie mieniem Gminy Białystok.....	272
12.3. Majątek trwały spółek prawa handlowego Miasta Białegostoku	276

12.4. Wykonanie budżetu Miasta Białegostoku	277
12.5. Bezzwrotne środki finansowe z funduszy Unii Europejskiej	280
12.6. Ocena wiarygodności kredytowej (rating) Białegostoku.....	292
13. ZARZĄDZANIE MIASTEM.....	293
13.1. Władze Miasta.....	295
13.1.1. Rada Miasta Białystok.....	295
13.1.2. Prezydent Miasta Białegostoku.....	296
13.2. Udział białostoczian w zarządzaniu Miastem	297
13.3. Miejskie jednostki organizacyjne.....	303
13.4. Spółki miejskie i spółki z udziałem Białegostoku	304
13.5. Stowarzyszenia, fundacje i kluby sportowe działające na terenie Białegostoku	305
13.6. Współpraca krajowa i międzynarodowa	305
13.7. Współpraca Białegostoku z organizacjami pozarządowymi (NGOs) i rozwój społeczeństwa obywatelskiego	309
13.8. Nagrody i wyróżnienia Miasta Białystok w 2020 roku	313
14. KOMUNIKACJA SPOŁECZNA	315
14.1. Konsultacje społeczne.....	317
14.2. Miejskie kanały informacyjne	318
14.3. Biuletyn Informacji Publicznej	322
14.4. Nieodpłatna pomoc prawna i edukacja prawna.....	323
15. WYKONANIE UCHWAŁ RADY MIASTA BIAŁYSTOK PODJĘTYCH W 2020 ROKU	325
SPIS TABEL.....	369
SPIS WYKRESÓW	378
SPIS RYSUNKÓW.....	378



Rozdział 1. Ludność



1.1. Stan i struktura ludności¹

W 2020 roku populacja Białegostoku wynosiła 296 958 osób i zmalała o 596 osób w stosunku do 2019 roku. Ludność Białegostoku stanowiła 25,31% ogólnej liczby ludności województwa podlaskiego. Kobiety stanowiły 53,1% populacji, a współczynnik feminizacji wyniósł 113, wobec 105 kobiet na 100 mężczyzn w województwie.

Tabela 1. Wybrane wskaźniki demograficzne Białegostoku w latach 2016-2020

Wyszczególnienie	Rok	Białystok
Liczba ludności	2016	296 628
	2017	297 288
	2018	297 459
	2019	297 554
	2020	296 958
Gęstość zaludnienia	2016	2 904
	2017	2 911
	2018	2 913
	2019	2 913
	2020	2 908
Liczba kobiet na 100 mężczyzn	2016	113
	2017	113
	2018	113
	2019	113
	2020	113

Źródło: Urząd Statystyczny w Białymstoku

Tabela 2. Ludność Białegostoku w latach 2016-2020

Wyszczególnienie	2016	2017	2018	2019	2020
Ogółem, z tego:	296 628	297 288	297 459	297 554	296 958
kobiety	157 430	157 837	157 838	157 931	157 665
mężczyźni	139 198	139 451	139 621	139 623	139 293

Źródło: Urząd Statystyczny w Białymstoku

W strukturze ludności według ekonomicznych grup wieku zmniejszył się udział populacji osób w wieku produkcyjnym w ogólnej liczbie ludności: z 60,3% w 2019 roku do 59,5% w 2020 roku. W 2020 roku liczba osób w wieku produkcyjnym wyniosła ok. 176,8 tys., co w ujęciu rocznym oznacza spadek o ok. 2,5 tys. osób. Tak jak i w ubiegłym

¹ W przypadku danych pochodzących z Urzędu Statystycznego, bilanse liczby i struktury ludności w gminach są imiennie opracowane w oparciu o wyniki Narodowych Spisów Powszechnych z uwzględnieniem zmian spowodowanych ruchem naturalnym (urodzenia i zgony), migracjami ludności (na pobyt stały i czasowy) oraz przemieszczeniami związanymi ze zmianami administracyjnymi. Dane o ludności w miejscowościach opracowane są na podstawie rejestru PESEL. Dane o zarejestrowanych małżeństwach, urodzeniach i zgonach pochodzą ze sprawozdawczości urzędów stanu cywilnego. Dane o orzeczonych rozwodach i separacjach pochodzą ze sprawozdawczości sądów. Dane o migracjach wewnętrznych i zagranicznych na pobyt stały pochodzą z Ministerstwa Spraw Wewnętrznych i Administracji. Dane o liczbie i strukturze ludności dla okresów międzyspisowych są sporządzane poprzez przyjęcie wyników spisu powszechnego za bazę wyjściową dla gminy, a następnie naliczanie danych metodą bilansową według następującego schematu: stan ludności na początek okresu (roku, kwartału) w gminie + urodzenia żywe - zgony + zameldowania na pobyt stały (z innych gmin i z zagranicy) - wymeldowania z pobytu stałego do innych gmin i za granicę) +(-) przesunięcia ludności z tytułu zmian administracyjnych = stan ludności na końcu okresu (roku, kwartału) w gminie.

roku, miał miejsce nieznaczny wzrost odsetka ludności w wieku przedprodukcyjnym w ogólnej liczbie ludności, do poziomu 18,1%. W końcu 2020 roku ludność w wieku poprodukcyjnym liczyła ok. 66,5 tys. osób (o ok. 1,6 tys. więcej niż w roku poprzednim). Udział w ogólnej populacji ludności w wieku poprodukcyjnym wzrósł z 21,8% w 2019 roku do poziomu 22,4% w 2020 roku. Zmiany wskazują na starzenie się siły roboczej, co z ekonomicznego punktu widzenia jest zjawiskiem niekorzystnym. Wskaźnik obciążenia demograficznego, czyli ludność w wieku nieprodukcyjnym na 100 osób w wieku produkcyjnym, wzrósł r/r z 65,9 do 67,9 osób. Inne wskaźniki obciążenia demograficznego kształtowały się następująco: ludność w wieku poprodukcyjnym na 100 osób w wieku przedprodukcyjnym w 2020 roku wynosił 123,9, a rok wcześniej 121,8, z kolei wskaźnik ludności w wieku poprodukcyjnym na 100 osób w wieku produkcyjnym w 2020 roku wynosił 37,6 osób, zaś w 2019 – 36,2.

Tabela 3. Struktura płci i wieku ludności Białegostoku w latach 2018-2020

Wyszczególnienie	Ogółem			Kobiety			Mężczyźni		
	2018	2019	2020	2018	2019	2020	2018	2019	2020
Wiek przedprodukcyjny ²	52 673	53 290	53 658	25 642	25 964	26 122	27 031	27 326	27 536
Wiek produkcyjny ³ , z tego:									
mobilny	115 393	113 345	111 090	58 256	57 180	55 971	57 137	56 165	55 119
niemobilny	66 433	66 006	65 725	29 995	29 688	29 595	36 438	36 318	36 130
Wiek poprodukcyjny ⁴	62 960	64 913	66 485	43 945	45 099	45 977	19 015	19 814	20 508
Ogółem	297 459	297 554	296 958	157 838	157 931	157 665	139 621	139 623	139 293

Źródło: Urząd Statystyczny w Białymstoku

Ewidencja ludności polega na rejestracji określonych w *ustawie z dnia 24 września 2010 r. o ewidencji ludności (Dz.U. z 2019 r., poz. 1397)* podstawowych danych identyfikujących tożsamość oraz status administracyjnoprawny osób fizycznych. Ewidencja ludności prowadzona jest w Powszechnym Elektronicznym Systemie Ewidencji Ludności, który stanowi rejestr PESEL oraz w rejestrze mieszkańców prowadzonym w systemie teleinformatycznym. Rejestr mieszkańców prowadzony jest zgodnie z właściwością przez wójta (burmistrza, prezydenta). W rejestrze mieszkańców są gromadzone dane osób, które wykonały obowiązek meldunkowy na terenie danej gminy.

Według danych z Rejestru mieszkańców miasta Białegostoku w 2020 roku liczba zameldowanych na pobyt stały w porównaniu do roku 2019 zmniejszyła się o 1 704 osoby, a zameldowanych na pobyt czasowy zmniejszyła się o 704 osoby.

Największe osiedla pod względem liczby osób zameldowanych na pobyt stały to Wygoda (17 413 osób) i Bacieczki (14 254 osoby). Najmniej osób jest zameldowanych na osiedlach Zawady (3 040 osób) i Dojlidy (3 193 osoby).

² Wiek przedprodukcyjny: 0-17 lat.

³ Wiek produkcyjny: 18-59 lat (kobiety) i 18-64 lata (mężczyźni); wiek mobilny: 18-44 lata; wiek niemobilny: 45-59 lat (kobiety), 45-64 lata (mężczyźni).

⁴ Wiek poprodukcyjny: powyżej 60 lat (kobiety) i powyżej 65 lat (mężczyźni).

Tabela 4. Liczba osób zameldowanych w Białymstoku

Czynność / rok	2016	2017	2018	2019	2020
zameldowanych na pobyt stały, w tym:	274 685	274 559	273 877	273 122	271 418
kobiety	147 518	147 564	147 223	146 900	146 058
mężczyźni	127 167	126 995	126 654	126 222	125 360
zameldowanych na pobyt czasowy, w tym:	7 027	6 591	6 781	7 034	6 330
kobiety	3 728	3 479	3 465	3 497	3 118
mężczyźni	3 299	3 112	3 316	3 537	3 212

Źródło: Dane opracowane przez Departament Obsługi Mieszkańców na podstawie prowadzonego rejestru mieszkańców

Tabela 5. Liczba osób zameldowanych na poszczególnych osiedlach

Nazwa osiedla	Zameldowani na pobyt stały			Zameldowani na pobyt czasowy		
	mężczyźni	kobiety	razem	mężczyźni	kobiety	razem
Centrum	4 779	6 170	10 949	156	138	294
Wygoda	8 178	9 235	17 413	188	117	305
Piasta I	5 895	7 340	13 235	101	128	229
Piasta II	2 368	3 119	5 487	152	153	305
Skorupy	3 983	4 281	8 264	74	83	157
Mickiewicza	4 052	5 044	9 096	150	159	309
Dojlidy	1 471	1 722	3 193	177	177	354
Bema	2 924	3 484	6 408	99	197	296
Kawalerskie	4 257	4 973	9 230	149	140	289
Nowe Miasto	6 612	7 513	14 125	112	124	236
Zielone Wzgórza	4 720	5 096	9 816	42	41	83
Białostoczek	5 679	6 529	12 208	67	96	163
Starosielce	5 494	5 905	11 399	217	250	467
Słoneczny Stok	4 676	5 360	10 036	44	44	88
Leśna Dolina	5 118	5 864	10 982	85	76	161
Wysoki Stoczek	6 618	7 610	14 228	152	104	256
Dziesięciny I	3 576	4 116	7 692	45	36	81
Dziesięciny II	5 829	6 936	12 765	87	69	156
Bacieczki	6 719	7 535	14 254	54	51	105
Zawady	1 494	1 546	3 040	6	7	13
Dojlidy Górne	2 751	2 856	5 607	12	16	28
Sienkiewicza	3 071	3 726	6 797	73	87	160
Bojary	4 219	4 895	9 114	365	279	644
Piaski	4 280	5 540	9 820	163	147	310
Przydworcowe	3 200	3 912	7 112	73	82	155
Młodych	2 117	2 506	4 623	45	36	81
Antoniuk	6 153	7 843	13 996	253	220	473
Jarosówka	5 127	5 402	10 529	71	61	132
Razem	125 360	146 058	271 418	3 212	3 118	6 330

Źródło: Dane opracowane przez Departament Obsługi Mieszkańców na podstawie prowadzonego rejestru mieszkańców

Prezydent Miasta Białegostoku wykonując zadania z zakresu administracji rządowej w 2020 r. wydał 16 424 dowody osobiste. W okresie od dnia 1 stycznia 2016 r. do

31 grudnia 2020 r. przyjęto ogółem 154 542 wnioski o wydanie dowodu osobistego, w tym 11 726 wniosków zostało złożonych drogą elektroniczną. Największa liczba przyjętych wniosków przypadła na rok 2017, kiedy to upływał termin wymiany dowodów osobistych wydanych w roku 2007, w miejsce „książeczkowych” dowodów osobistych.

Tabela 6. Liczba przyjętych wniosków o wydanie dowodów osobistych w latach 2016-2020

Rok	2016	2017	2018	2019	2020
Liczba przyjętych wniosków	35 891	45 465	31 506	24 520	17 160

Źródło: Dane opracowane przez Departament Obsługi Mieszkańców z rejestru dowodów osobistych

Tabela 7. Liczba wydanych dowodów osobistych w latach 2016-2020

Rok	2016	2017	2018	2019	2020
Liczba wydanych dowodów	33 254	43 266	29 888	23 406	16 424

Źródło: Dane opracowane przez Departament Obsługi Mieszkańców z rejestru dowodów osobistych

Mając na uwadze potrzeby mieszkańców, którym brakuje czasu na załatwienie spraw w standardowym czasie pracy Urzędu Miejskiego w Białymstoku, wprowadzone zostały tzw. otwarte soboty. W Departamencie Obsługi Mieszkańców można załatwić sprawy z zakresu: rejestracji pojazdów, obsługi przedsiębiorców, praw jazdy, dowodów osobistych i spraw meldunkowych. Z kolei w Urzędzie Stanu Cywilnego można: odebrać odpis aktu stanu cywilnego, sporządzić akt urodzenia dziecka lub zgłosić zgon. Jednostki przyjmują interesantów w wyznaczoną jedną sobotę każdego miesiąca w godzinach od 8:00 do 12:00. Otwarte soboty zostały wprowadzone po raz pierwszy w 2014 roku.

Tabela 8. Interesanci korzystający z „otwartych sobót” w Departamencie Obsługi Mieszkańców

Rok	2016	2017	2018	2019	2020
Interesanci korzystający z „otwartych sobót”	1 303	2 271	3 271	3 388	2 654

Źródło: Departament Obsługi Mieszkańców

W celu ułatwienia mieszkańcom załatwiania spraw w Departamencie Obsługi Mieszkańców i w Urzędzie Stanu Cywilnego na podłodze naklejone zostały opisane kolorowe linie kierujące klienta od wejścia do budynku do właściwego miejsca załatwienia sprawy. W budynku funkcjonuje również system kolejkowy Qmatic. W celu poprawienia jakości obsługi mieszkańców w latach 2018-2020 system ten został rozbudowany i zmodernizowany. Mieszkańcy mają możliwość umawiania wizyt za pośrednictwem Internetu oraz sprawdzania stanu kolejek na stanowiskach obsługi. Ponadto na wszystkich piętrach zostały zamontowane ekrany, na których wyświetlają się informacje o sprawach ważnych dla mieszkańców miasta.

W Urzędzie Miejskim w Białymstoku funkcjonuje 47 sztuk terminali płatniczych, obsługujących płatności bezgotówkowe, użytkowanych przez: Departament Obsługi Mieszkańców, Departament Geodezji, Departament Finansów Miasta, Departament Ochrony Środowiska, Departament Urbanistyki, Departament Rachunkowości oraz Biuro Strefy Płatnego Parkowania, Urząd Stanu Cywilnego i Zarząd Białostockiej Komunikacji Miejskiej. Umożliwia to sprawniejszy proces obsługi klientów oraz pozwala na szybkie i wygodne uiszczanie płatności, w szczególności z tytułu: opłaty geodezyjnej, opłaty skarbowej, opłaty komunikacyjnej, mandatów straży miejskiej, opłaty z tytułu użytkowania wieczystego oraz przekształcenia.

1.2. Ruch naturalny i migracje

W 2020 roku mieszkańcy Białegostoku zawarli 1 075 małżeństw (w 2019 r.: 1 308), urodziło się 3 204 dzieci (w 2019 r.: 3 313), zmarło 3 113 osób (w 2019 r.: 2 574). W ujęciu rocznym odnotowano spadek liczby zawartych małżeństw o 17,8%. Przyrost naturalny był dodatni i wyniósł 91 osób (w 2019 r.: 739). Współczynnik przyrostu naturalnego wyniósł 0,31‰ wobec 2,5‰ w 2019 r. W ujęciu rocznym odnotowano spadek liczby urodzeń o 3,3% (w 2019 r. spadek o 5,2%) oraz wzrost liczby zgonów o 20,9% (w 2019 r. spadek o 4,7%). Saldo migracji wewnętrznej na pobyt stały było ujemne i wynosiło - 725 osób (w 2019 r.: - 535 osób), kształtując poziom wskaźnika na wysokości -2,44‰ (w 2019 r.: -1,8‰).

Tabela 9. Ruch naturalny w Białymstoku w latach 2016-2020

Wyszczególnienie	2016	2017	2018	2019	2020
Urodzenia żywe ogółem, z tego:	3 181	3 597	3 494	3 313	3 204
kobiety	1 551	1 753	1 760	1 600	1 524
mężczyźni	1 630	1 844	1 734	1 713	1 680
Zgony ogółem, w tym:	2 430	2 577	2 700	2 574	3 113
kobiety	1 237	1 265	1 385	1 293	1 522
mężczyźni	1 193	1 312	1 315	1 281	1 591
niemowlęta	5	13	10	7	9
Przyrost naturalny	751	1 020	794	739	91
Przyrost naturalny na 1 tys. ludności	2,5	3,4	2,7	2,5	0,3
Zawarte małżeństwa	1 592	1 466	1 470	1 308	1 075
Rozwody	568	631	553	766	-

Źródło: Urząd Statystyczny w Białymstoku

Tabela 10. Saldo migracji na pobyt stały w Białymstoku w latach 2016-2020

Wyszczególnienie	2016	2017	2018	2019	2020
Saldo migracji wewnętrznych na pobyt stały na 1 tys. ludności	-0,47	0,17	-1,1	-1,8	-2,44
Saldo migracji wewnętrznych na pobyt stały	-139	51	-327	-535	-725

Źródło: Urząd Statystyczny w Białymstoku

Tabela 11. Wybrane dane o aktach stanu cywilnego w latach 2016-2020

Rok	Liczba sporządzonych aktów urodzeń	Liczba sporządzonych aktów zgonów	Liczba sporządzonych aktów małżeństw	Liczba ślubów konkordatowych	Liczba zaświadczeń o zdolności do zawarcia małżeństwa za granicą	Liczba wyroków sądowych orzekających separację	Liczba wyroków sądowych orzekających rozwód
2016	6 191	3 632	1 689	1 048	42	23	624
2017	6 450	3 876	1 541	936	56	21	683
2018	6 496	3 905	1 596	978	64	22	641
2019	6 286	3 749	1 447	849	52	15	775
2020	6 162	4 303	1 128	741	28	12	563

Źródło: Urząd Stanu Cywilnego w Białymstoku

Tabela 12. Jubileusze długoletniego pożycia małżeńskiego w latach 2016-2020

Rok	2016	2017	2018	2019	2020
50-lecie	211	235	272	272	258

Źródło: Urząd Stanu Cywilnego w Białymstoku

W 2020 roku 21 osobom zostały przesłane listy gratulacyjne z okazji 100-lecia urodzin, w poprzednich latach organizowane były natomiast uroczystości 100-lecia urodzin, w 2019 r. odbyło się ich 14, w 2018 r. - 12, w 2017 r. - 8, a w 2016 r. - 14.



Rozdział 2. Zagospodarowanie przestrzenne



2.1. Zasób geodezyjny i kartograficzny

MIEJSKI SYSTEM INFORMACJI PRZESTRZENNEJ (GIS-SIP)

Miejski System Informacji Przestrzennej – GIS (Geographic Information System) został uruchomiony 20 grudnia 2006 roku. W lutym 2007 roku został udostępniony serwis internetowy pod domeną www.gisbialystok.pl. Modernizację przeszedł w grudniu 2012 roku (został przeniesiony na nową platformę systemową i serwerową) oraz w 2019 roku, kiedy to Portale Mapowe MSIP zostały przeniesione w „chmurę” firmy ESRI (ArcGIS Online), a inne usługi sieciowe typu WMS, na nową platformę serwerową zarządzaną przez ArcGIS for Server.

W 2016 r. uruchomiono drugi portal mapowy miasta Białystok w ramach realizacji projektu „Wdrażanie elektronicznych usług dla ludności województwa podlaskiego – część II, administracja samorządowa” pod adresem: <http://bialystok.geoportal.wrotapodlasia.pl>. Portal ten działa na platformie systemowej firmy Hexagon.

Miejski System Informacji Przestrzennej składa się z około 300 różnego rodzaju warstw tematycznych. Dane (warstwy) dostępne w obu portalach mapowych GIS Białystok przedstawione zostały w dwóch postaciach: rastrowej i wektorowej. Za pomocą rastrow przedstawiono m.in. ortofotomapy i dane w usłudze WMS, a jako dane wektorowe przedstawiono inne warstwy tematyczne, w których istotne są atrybuty obiektów. W celu łatwiejszego poruszania się wśród danych w portalach mapowych, informacje w nich zawarte podzielone zostały na serwisy tematyczne, np. serwis publiczny, serwis geodezyjny czy serwis plany. Oba portale mapowe Miejskiego GIS prezentują podobne dane i są komplementarne w stosunku do siebie. Ze względu na różniącą je architekturę posiadają różne narzędzia do pracy z danymi. Portale realizują zadania związane z prezentacją danych przestrzennych w postaci map oraz ich wyszukiwania, filtrowania i analizy. Serwisy dostępne są dla użytkownika poprzez Internet z wykorzystaniem popularnych przeglądarek internetowych, tj.: Google Chrome, Mozilla, Microsoft Edge, Safari. Zarówno na urządzeniach stacjonarnych i mobilnych. Portale dynamicznie dostosowują swój interfejs do rozmiaru ekranu użytkownika. Każdy użytkownik posiadający link do portalu może go wyświetlić, a korzystanie z danych nie wymaga posiadania dodatkowych uprawnień. Systemy oprócz ogólnodostępnej części publicznej/zewnętrznej, ma również część administracyjną, która pozwala administratorowi na zarządzanie publikowanymi warstwami. Dostęp do funkcjonalności administracyjnych jest możliwy po zalogowaniu, dla uprawnionych użytkowników. Zarówno w przypadku dostępu zabezpieczonego jak i publicznego – komunikacja pomiędzy użytkownikiem końcowym a serwerem aplikacyjnym odbywa się w bezpieczny sposób, przy pomocy komunikacji szyfrowanej. Na przykład w portalu www.gisbialystok.pl szyfrowanie komunikacji jest realizowane za pomocą protokołu HTTPS, dzięki zaimplementowaniu certyfikatu SSL. Certyfikat SSL zaimplementowany dla GIS-u obejmuje domeny z zakresu *.gisbialystok.pl. Serwisy udostępniają wiele funkcjonalności i narzędzi ułatwiających korzystanie z danych, m. in.:

- wyszukiwanie obiektów według zdefiniowanych i złożonych zapytań atrybutowych dla warstw adresy, ulice i działki;
- podziałkę liniową;
- możliwość przejścia w tryb pełnoekranowy;
- możliwość dokonywania pomiarów (odległości, powierzchni);
- lokalizacja współrzędnych wskazanego punktu;
- identyfikacja obiektów (wyświetlanie atrybutów opisowych obiektu poprzez wskazanie i kliknięcie);

- filtrowanie obiektów;
- narzędzia nawigacji mapy (przesuwanie, zoom, powrót do poprzedniego widoku, przejście do następnego widoku mapy);
- wyszukiwanie obiektów punktowych w zdefiniowanym przez użytkownika promieniu, i wyświetlenie statystyk opartych o dane atrybutowe;
- interaktywna selekcja obiektów dla aktywnych warstw poprzez zaznaczenie ich wybranym kształtem (prostokątem, okręgiem, poligonem, linią, lassem);
- narzędzia rysowania na mapie podstawowych elementów graficznych (punkt, linia, polilinia, polilinia odręczna, trójkąt, prostokąt, koło, elipsa, poligon, poligon odręczny) i tekstowych z możliwością wyboru koloru szkicu, przezroczystości oraz szerokości obrysu, zmiany nie są zapisywane trwale i są widoczne wyłącznie dla bieżącego użytkownika;
- tworzenie wydruków mapy;
- dodawanie zakładki przestrzennych;
- dodawanie danych do mapy w postaci usług REST oraz plików lokalnych (csv, shp, KML, GPX, GeoJSON);
- udostępnienie aplikacji z widokiem mapy poprzez portale społecznościowe;
- wyświetlanie bieżącego położenia kursora w jednym z trzech układów współrzędnych (układ 2000 s8, PUWG 1992, WGS 84);
- przeglądanie listy warstw;
- wyświetlenie instrukcji korzystania z aplikacji.

EWID 2007

W Urzędzie Miejskim w Białymstoku funkcjonuje zintegrowany system informatyczny o nazwie Ewid 2007, w którym gromadzone są zbiory danych Państwowego Zasobu Geodezyjnego i Kartograficznego.

Ewid 2007 zbudowany jest z dwóch komponentów: TurboEWID (desktopowe oprogramowanie) oraz WebEWID (portal internetowy). Każdy z komponentów zbudowany jest z modułów pełniących określone funkcje lub służących do prowadzenia odrębnych ewidencji.

TurboEWID jest komponentem systemu Ewid 2007. Z punktu widzenia technologii klient-serwer jest to tzw. „gruby klient”, którego zadaniem jest obsłużyć wszystkie stanowiska komputerowe w urzędzie (klientów) wpięte do lokalnej sieci komputerowej w zakresie aktualizacji wszystkich ewidencji prowadzonych przez system. Funkcje potrzebne do obsługi ewidencji są zlokalizowane w tzw. modułach dynamicznych (DLL). Natomiast dane przedmiotowych ewidencji są gromadzone w jednej bazie danych obsługiwanej przez silnik ORACLE.

TurboEwid jest wykorzystywany do obsługi:

- ewidencji gruntów, budynków i lokali (EGiB),
- rejestru cen i wartości nieruchomości (RCiWN),
- bazy obiektów topograficznych (BDOT500),
- geodezyjnej ewidencji sieci uzbrojenia terenu (GESUT),
- bazy danych szczegółowych osnów geodezyjnych (BDSOG),
- ewidencji prac, operatów i materiałów geodezyjnych (PODGiK),
- ewidencji adresów nieruchomości (EMUiA),
- koordynacji usytuowania projektowanych sieci uzbrojenia terenu.

WebEWID jest komponentem systemu Ewid 2007. WebEWID to serwerowa aplikacja internetowa (serwer aplikacji) korzystająca z serwera mapowego oraz przestrzennej bazy danych pozwalająca na publikację danych geometrycznych (przestrzennych) wraz z ich atrybutami opisowymi z systemu EWID 2007 w przeglądarce internetowej bez konieczności instalacji dodatkowych wtyczek i apletów. WebEWID pełni rolę portalu mapowego, ale nie w znaczeniu szeroko pojętego systemu GIS, lecz w celu prezentacji map oraz świadczenia usług internetowych zwykłym ludziom: interesantom urzędu, geodetom uprawnionym, rzeczoznawcom majątkowym, notariuszom i innym. Przeznaczony jest do udostępniania danych poza siecią lokalną, ale może działać także w sieci lokalnej traktowanej jako intranet. Głównym celem WebEWID jest udostępnianie danych przestrzennych, które nie są płatne, dlatego przeciętny klient urzędu nie musi się autoryzować (logować) w systemie.

Do WebEWID zakupiono i uruchomiono dodatkowe moduły (portale specjalistyczne):

- Portal Geodety (do obsługi geodetów uprawnionych zgłaszających prace geodezyjne oraz wszystkich instytucji, które potrzebują wglądu do ewidencji prac geodezyjnych);
- Portal Rzeczoznawcy (do obsługi rzeczoznawców majątkowych oraz wszystkich instytucji potrzebujących wglądu do rejestru cen i wartości nieruchomości);
- Portal Komornika (do obsługi komorników).

EWIDENCJA GRUNTÓW I BUDYNKÓW

Część opisowa i graficzna jest zintegrowana. W ramach integracji dane przestrzenne i opisowe ulokowane w kilku niezależnych bazach danych zostały przeniesione do wspólnej bazy danych. Integracja danych ewidencji gruntów i budynków oraz mapy zasadniczej pozwoliła wyeliminować cykliczne konwersje danych pomiędzy systemami, a tym samym zapewniła najwyższy z możliwych stopień aktualności danych zasobu. Integracja na poziomie aplikacji pozwoliła na swobodny dostęp do danych za pomocą jednej aplikacji stanowiskowej z regulowanym zakresem uprawnień.

Struktura zintegrowanego systemu do obsługi zasobu geodezyjnego i kartograficznego zakłada, że wszystkie dane o charakterze numerycznym są gromadzone na bieżąco w jednej bazie danych. Wszystkie zmiany wprowadzane do systemu są widoczne bezpośrednio po ich wprowadzeniu dla wszystkich użytkowników posiadających bezpośredni dostęp do bazy danych. W związku z powyższym wszelkie analizy i raporty tworzone za pośrednictwem rzeczzonego systemu są aktualne na dzień ich utworzenia. Wyjątkiem od reguły może być wymuszony raport tworzony na bazie danych historycznych, który wiąże się ze świadomym wyborem daty z przeszłości, na którą chcemy otrzymać raport.

System TurboEWID umożliwia sprawne prowadzenie operatu ewidencji gruntów i budynków miasta Białegostoku, dzięki czemu skrócono terminy wprowadzania zmian do dwóch miesięcy.

Tabela 13. Wybrane zadania z zakresu ewidencji gruntów i budynków w latach 2016-2020

Wyszczególnienie	2016	2017	2018	2019	2020
Zmiany	20 747	20 270	25 902	24 851	51 617
Wyrisy	923	1 543	1 158	1 209	1 430
Udzielanie informacji	2 146	2 237	2 193	1 807	2 372
Zaświadczenia	120	155	149	141	100

Źródło: Departament Geodezji

OBSŁUGA MIEJSKIEGO OŚRODKA DOKUMENTACJI GEODEZYJNEJ I KARTOGRAFICZNEJ

Miejski Ośrodek Dokumentacji Geodezyjnej i Kartograficznej prowadzi obsługę jednostek wykonawstwa geodezyjnego (prace geodezyjne) oraz osób prywatnych (udostępnianie zasobu geodezyjnego).

W styczniu 2018 r. zgłoszono do ewidencji zbioru danych przestrzennych infrastruktury informacji przestrzennej bazę danych obiektów topograficznych BDOT500, natomiast od września 2018 r. uruchomiono automatyczne kompletowanie materiałów dla zgłoszonych prac geodezyjnych. W tym trybie ok. 90% zgłoszeń prac geodezyjnych jest automatycznie realizowane (bez potwierdzania przez pracownika ośrodka). Dużym udogodnieniem jest uruchomienie także w 2018 r. płatności internetowych (system płatności online Paybynet).

Po wykonaniu prac geodeta składa do ośrodka dokumentację geodezyjno-kartograficzną celem jej weryfikacji, której dokonują wyłącznie upoważnieni przez Prezydenta Miasta pracownicy ośrodka.

Tabela 14. Ilość prac geodezyjnych oraz spraw związanych z udostępnieniem map opiniodawczych z rozbitiem na poszczególne lata

Wyszczególnienie	2016	2017	2018	2019	2020
Ilość prac geodezyjnych	4 241	3 921	4 088	4 020	3 721
Mapy opiniodawcze	2 761	2 751	2 753	2 423	1 841

Źródło: Departament Geodezji

Dostosowując się do przepisów rozporządzenia Rady Ministrów z dnia 15 października 2012 roku w sprawie państwowego systemu odniesień przestrzennych (Dz. U. z 2012 r., poz. 1247 z późn. zm.), w listopadzie 2019 roku układ wysokościowy mapy zasadniczej miasta Białegostoku „Kronsztad 86” odnoszący się do wysokości normalnych odniesionych do średniego poziomu Morza Bałtyckiego, wyznaczonego dla mareografu w Kronsztadzie koło Sankt Petersburga, Federacja Rosyjska, został zastąpiony układem wysokościowym „Amsterdam” odnoszącym się do wysokości normalnych odniesionych do średniego poziomu Morza Północnego, wyznaczonego dla mareografu w Amsterdamie (Normaal Amsterdams Peil), Holandia.

KOORDYNACJA PROJEKTOWANYCH SIECI UZBROJENIA TERENU

Departament Geodezji prowadzi sprawy związane z koordynacją usytuowania projektowanych sieci uzbrojenia terenu na terenie Miasta Białegostoku. Sytuowanie projektowanych sieci uzbrojenia terenu koordynuje się na naradach koordynacyjnych. W latach 2016 – 2020 rozpatrzono ogółem 5 617 projektów, co w rozbitciu na poszczególne lata prezentuje poniższa tabela.

Tabela 15. Rozpatrzone projekty sieci uzbrojenia terenu na terenie Miasta Białegostoku

Wyszczególnienie	2016	2017	2018	2019	2020
Ilość projektów	1 120	1 410	1 097	1 075	915

Źródło: Departament Geodezji

Sprawną i terminową koordynacją projektowanych sieci uzbrojenia terenu pozwala na płynne prowadzenie prac projektowych oraz realizację poszczególnych inwestycji.

Po uzgodnieniu lokalizacji projektowanych sieci uzbrojenia terenu, co w praktyce oznacza zarezerwowanie pasa terenu na potrzeby poszczególnych inwestycji, ich lokalizacja jest ujawniana w bazie geodezyjnej ewidencji sieci uzbrojenia terenu (GESUT). Do tych informacji dostęp mają departamenty urzędu oraz wszystkie zainteresowane osoby, a w szczególności firmy projektowe i inwestorzy.

GEODEZYJNA EWIDENCJA SIECI UZBROJENIA TERENU

W celu założenia geodezyjnej ewidencji sieci uzbrojenia terenu (GESUT) kontynuowano prace z lat poprzednich poprzez pozyskiwanie informacji opisowych GESUT przy przyjmowaniu do MODGiK inwentaryzacji sieci uzbrojenia terenu. W 2016 r. utworzono inicjalną bazę danych geodezyjnej ewidencji sieci uzbrojenia terenu dla miasta Białystok poprzez konwersję wektorową mapy zasadniczej. W 2017 r. założono geodezyjną ewidencję sieci uzbrojenia terenu dla sieci wodociągowej i sieci gazowej. W styczniu 2018 r. zgłoszono do ewidencji zbioru danych przestrzennych infrastruktury informacji przestrzennej zbioru danych geodezyjnej ewidencji sieci uzbrojenia terenu GESUT. W 2018 r. przedłożono do zaopiniowania władającym sieciami uzbrojenia terenu sieć telekomunikacyjną i sieć ciepłowniczą.

EWIDENCJA MIEJSCOWOŚCI, ULIC I ADRESÓW

Tabela 16. Ewidencja miejscowości, ulic i adresów

Wyszczególnienie	2016	2017	2018	2019	2020
Liczba ustalonych numerów porządkowych budynkom	460	480	464	463	505
Liczba zrealizowanych uchwał, w tym liczba nadanych nazw:	21	13	11	19	26
ulic	18	11	6	17	17
rond	1	-	2	2	5
alei parkowych	2	-	-	1	1
skwerów	-	1	2	1	3
placów	-	1	1	2	-

Źródło: Departament Geodezji

ZAMÓWIENIA PUBLICZNE I ZLECENIA

Tabela 17. Postępowania o udzielenie zamówień publicznych na wykonanie robót geodezyjnych

Wyszczególnienie	2016	2017	2018	2019	2020
Liczba postępowań o udzielenie zamówień publicznych na wykonanie robót geodezyjnych	7	8	7	10	7
Łączna wartość brutto postępowań (w zł)	281 151	294 277	57 907	379 127	473 756

Źródło: Departament Geodezji

GEODEZJA – PŁATNOŚCI

Od 2018 r. w Departamencie Geodezji został uruchomiony terminal płatniczy za pomocą którego można dokonywać płatności kartą płatniczą w technologii tradycyjnej (stykowej) oraz zbliżeniowej. Przy dokonywaniu tych płatności nie są pobierane żadne prowizje. Terminal znajduje się w Sali Obsługi Interesantów i Sali Obsługi Geodetów, ul. Słonimska 2/2. W Departamencie Geodezji kartą można płać za dokumenty obliczenia opłaty wystawione za materiały zasobu geodezyjnego i kartograficznego udostępnione na wniosek, materiały zasobu geodezyjnego i kartograficznego udostępnione w ramach zgłoszonej pracy geodezyjnej oraz uzgodnienie usytuowania projektowanych sieci.

CYFROWY ZASÓB DOKUMENTACJI GEODEZYJNEJ I KARTOGRAFICZNEJ

Rozporządzenie Ministra Administracji i Cyfryzacji z dnia 5 września 2013 roku w sprawie organizacji i trybu prowadzenia państwowego zasobu geodezyjnego i kartograficznego (Dz.U. z 2013 r., poz. 1183) nakłada obowiązek przetworzenia dokumentacji zasobu geodezyjnego i kartograficznego do postaci dokumentów elektronicznych. Wyprzedzająco do zapisów w rozporządzeniu już w 2010 roku rozpoczęto prace mające na celu przetworzenie danych analogowych archiwum Miejskiego Ośrodka Dokumentacji Geodezyjnej i Kartograficznej do postaci cyfrowej oraz ich integrację z danymi znajdującymi się już w systemie. Był to pierwszy etap przedsięwzięcia mającego na celu cyfrową archiwizację zasobu geodezyjnego i kartograficznego. Powyższe rozwiązanie niesie za sobą wiele korzyści tj.: lepsza organizacja pracy (szybsza obsługa interesanta), polepszenie jakości danych oraz bezpieczeństwo danych.

2.2. Prace analityczne podjęte w obszarze planowania miejscowego

Prowadzono analizy poprzedzające przystąpienie do sporządzenia kolejnych (18) opracowań planistycznych na tereny nieobjęte dotychczas planami bądź objęte, ale wymagające zmian. Dotyczyły one zasadności przystąpienia do sporządzenia planów oraz stopnia zgodności przewidywanych rozwiązań planistycznych z ustaleniami „Studium uwarunkowań i kierunków zagospodarowania przestrzennego miasta Białegostoku”. Efektem tych prac było podjęcie w 2020 r. uchwał dotyczących przystąpienia do sporządzenia 12 miejscowych planów zagospodarowania przestrzennego i 6 dotyczących przystąpienia do zmiany obowiązującego planu oraz jedna zmiana „Studium uwarunkowań i kierunków zagospodarowania przestrzennego miasta Białegostoku”.

Kontynuowano prace dotyczące opracowań podjętych w poprzednich latach, w tym wymagające ponowienia czynności, w związku z wejściem w życie nowego Studium uwarunkowań i kierunków zagospodarowania przestrzennego miasta Białegostoku.

Pomimo ogłoszonego w kraju stanu pandemii, w stosunku do 7 projektów odbyły się wyłożenia do publicznego wglądu wraz z dyskusjami publicznymi oraz w przypadku 18 projektów rozpoczęto procedurę planistyczną, w tym konsultacje społeczne dotyczące zbierania i rozpatrywania wniosków.

Aktualnie, na różnych etapach procedury planistycznej (stan na koniec 2020 r.), sporządzanych jest 56 projektów planów lub zmian planów.

Kontynuowano prace nad projektem uchwały ustalającej zasady i warunki sytuowania obiektów małej architektury, tablic reklamowych i urządzeń reklamowych oraz ogrodzeń.

2.3. Plany zagospodarowania przestrzennego

Na koniec 2020 r. uchwalone plany zagospodarowania przestrzennego pokrywały 5 597,45 ha, co stanowiło 54,81 % powierzchni Białegostoku.

Tabela 18. Powierzchnia miasta objęta obowiązującymi m.p.z.p. w latach 2016-2020

Wyszczególnienie	2016	2017	2018	2019	2020
Powierzchnia miasta objęta m.p.z.p.(w ha)	4 976,0	5 135,0	5 477,6	5 573,8	5 597,45
Udział m.p.z.p. w powierzchni miasta (w %)	48,7	50,3	53,6	54,58	54,81

Źródło: Departament Urbanistyki

W 2020 r. uchwalono 1 plan i 2 zmiany miejscowych planów zagospodarowania przestrzennego na około 145,49 ha, w tym na około 23,65 ha terenów nieobjętych wcześniej planami, co zwiększyło pokrycie miasta obowiązującymi planami o około 0,23%.

Tabela 19. Miejscowe plany zagospodarowania przestrzennego w 2020 roku

Wyszczególnienie	Liczba planów	Powierzchnia (ha)	Udział w pow. miasta (%)
Plany obowiązujące, w tym	138	5 597,45	54,81
plany uchwalone w 2020 roku	1	31,32	0,31
Plany i zmiany planów procedowane	56	2 253,26 ⁵	22,06

Źródło: Departament Urbanistyki

Tabela 20. Opracowania planistyczne uchwalone w 2020 roku

Lp.	Nazwa opracowania	Powierzchnia (ha)
1.	Miejscowy plan zagospodarowania przestrzennego części osiedli Bojary i Piasta I w Białymstoku w rejonie ulic Dalekiej i Mieszka I	31,32
2.	Zmiana miejscowego planu zagospodarowania przestrzennego części osiedla Bacieczki w Białymstoku (rejon ulic Komisji Edukacji Narodowej i H. Kołłątaja)	96,97
3.	Zmiana miejscowego planu zagospodarowania przestrzennego części osiedli Jaroszkówka i Wygoda w Białymstoku (północno-wschodnie tereny rozwojowe)	17,20

Źródło: Departament Urbanistyki

⁵ Powierzchnia terenów nieobjętych planami.

2.4. Decyzje administracyjne związane z procesem inwestycyjnym

Tabela 21. Decyzje o warunkach zabudowy i decyzje o ustaleniu lokalizacji inwestycji celu publicznego wydane w latach 2016-2020

Wyszczególnienie	Rok				
	2016	2017	2018	2019	2020
Decyzje o warunkach zabudowy ogółem	576	408	354	253	288
w tym dotyczące zabudowy:					
mieszkaniowej wielorodzinnej	99	72	42	27	29
mieszkaniowej jednorodzinnej	321	215	197	147	166
usługowej	83	54	56	27	34
innej	73	67	59	52	59
Decyzje o ustaleniu lokalizacji inwestycji celu publicznego	229	197	196	173	115

Źródło: Departament Urbanistyki

Tabela 22. Decyzje o pozwoleniu na budowę w latach 2016-2020

Rodzaj inwestycji	Liczba wydanych decyzji				
	2016	2017	2018	2019	2020
Budynki jednorodzinne	153	150	165	201	159
Budynki wielorodzinne	15	15	25	21	19
Obiekty użyteczności publicznej	6	16	22	18	11
Garáže	7	6	6	4	4
Parkingi	11	3	14	29	11
Sieci	368	385	433	563	524 + 16*
Inne (przebudowy, nadbudowy, rozbudowy, budynki gospodarcze itp.)	188	144	196	162	141
ZRID – zezwolenie na realizację inwestycji drogowej	11	18	15	14	13
Ogółem	759	737	876	1 012	882 + 16*

Źródło: Departament Architektury

*Instalacje gazowe, które od 19.09.2020 r. są przyjmowane na zgłoszenie.

Tabela 23. Decyzje, zezwolenia, uzgodnienia na lokalizację infrastruktury technicznej niezwiązanej z potrzebami ruchu i zarządzania drogami publicznymi w latach 2016-2020

Rodzaj decyzji	Liczba wydanych decyzji				
	2016	2017	2018	2019	2020
Decyzje na lokalizację infrastruktury technicznej niezwiązanej z potrzebami ruchu i zarządzania drogami publicznymi	1 045	1 218	1 148	854	714
Zezwolenia na lokalizację infrastruktury technicznej niezwiązanej z potrzebami ruchu i zarządzania drogami publicznymi				418	380
Uzgodnienia projektów budowlanych w zakresie lokalizacji infrastruktury technicznej niezwiązanej z potrzebami ruchu i zarządzania drogami publicznymi	248	303	206	202	208

Źródło: Zarząd Dróg Miejskich

Tabela 24. Zezwolenia na zajęcie pasa drogowego i liczba zawartych umów w drogach wewnętrznych na cele niezwiązane z budową, przebudową, remontem, utrzymaniem i ochroną dróg w latach 2016-2020

Rok	2016	2017	2018	2019	2020
Ilość decyzji na zajęcie pasa drogowego	3 071	3 086	3 348	3 341	3 360
Ilość umów w drogach wewnętrznych	702	702	767	749	685

Źródło: Zarząd Dróg Miejskich

Tabela 25. Wpływy z tytułu wydanych zezwoleń na zajęcie pasa drogowego i zawartych umów w drogach wewnętrznych na cele niezwiązane z budową, przebudową, remontem, utrzymaniem i ochroną dróg w latach 2016-2020

Rok	2016	2017	2018	2019	2020
Wpływy	3 695 793,41	3 325 188,47	3 463 936,66	3 789 781,49	3 055 534,30

Źródło: Zarząd Dróg Miejskich

W ramach realizacji zadań związanych z kontrolą poruszania się w mieście pojazdów nienormatywnych w 2020 r. wydano 25 zezwoleń w tym:

- kat. I: 6 zezwoleń;
- kat. III: 18 zezwoleń;
- kat. VII: 1 zezwolenie.

Ponadto w ramach koordynacji tras przejazdu pojazdów nienormatywnych wydano 647 uzgodnień, w tym:

- Generalnej Dyrekcji Dróg Krajowych i Autostrad: - 646 uzgodnień;
- Wojskowej Komendzie Transportu w Warszawie – 1 uzgodnienie.

2.5. Przygotowanie inwestycji mieszkaniowych oraz inwestycje towarzyszące na podstawie ustawy z dnia 5 lipca 2018 r. o ułatwieniach w przygotowaniu i realizacji inwestycji mieszkaniowych oraz inwestycji towarzyszących

W 2020 r. na podstawie ustawy z dnia 5 lipca 2018 r. o ułatwieniach w przygotowaniu i realizacji inwestycji mieszkaniowych oraz inwestycji towarzyszących (Dz.U. z 2020 r., poz. 219) wpłynęły 3 wnioski. Dwa z nich dotyczyły ustalenia lokalizacji inwestycji mieszkaniowej przy ul. Kombatantów a jeden inwestycji mieszkaniowej przy ul. Modlińskiej w Białymstoku. Wszystkie wnioski zostały pozostawione bez rozpatrzenia ze względów formalnych – nie spełniały wymogów ustawy. Kontynuowano procedowanie wniosku o ustaleniu lokalizacji inwestycji mieszkaniowej przy ul. Baranowickiej z 2019 r., który ostatecznie został wycofany przez inwestora.

2.6. Rewitalizacja

Według Wytycznych w zakresie rewitalizacji w programach operacyjnych na lata 2014-2020 Ministra Rozwoju rewitalizacja rozumiana jest jako: „kompleksowy proces wyprowadzania ze stanu kryzysowego obszarów zdegradowanych poprzez działania całościowe (powiązane wzajemnie przedsięwzięcia obejmujące kwestie społeczne oraz gospodarcze lub przestrzenno-funkcjonalne lub techniczne lub środowiskowe), integrujące interwencje na rzecz społeczności lokalnej, przestrzeni i lokalnej gospodarki, skoncentrowane terytorialnie i prowadzone w sposób zaplanowany oraz zintegrowany poprzez programy rewitalizacji. Rewitalizacja zakłada optymalne wykorzystanie specyficznych uwarunkowań danego obszaru oraz wzmocnienie jego lokalnych potencjałów (w tym także kulturowych) i jest procesem wieloletnim, prowadzonym przez interesariuszy (m.in. przedsiębiorców, organizacje pozarządowe, właścicieli nieruchomości, organy władzy publicznej, etc.) tego procesu, w tym przede wszystkim we współpracy z lokalną społecznością. Działania służące wspieraniu procesów rewitalizacji prowadzone są w sposób spójny: wewnątrz (poszczególne działania pomiędzy sobą) oraz zewnątrz (z lokalnymi politykami sektorowymi, np. transportową, energetyczną, celami i kierunkami wynikającymi z dokumentów strategicznych i planistycznych)”.

W przyjętym „Programie rewitalizacji miasta Białegostoku na lata 2017-2023” obszary zdegradowane i obszar rewitalizacji wybrane zostały na podstawie analizy danych obrazujących problemy miasta w następujących sferach: społecznej, gospodarczej, środowiskowej, przestrzenno-funkcjonalnej oraz technicznej.

Najwyższą liczbą zidentyfikowanych obszarów problemowych w sferze społecznej (wartości wskaźników odbiegające od średniej) charakteryzują się osiedla: Centrum, Starosielce, Antoniuk, Dojlidy, Sienkiewicza, Skorupy, Bema, Przydworcowe, Młodych, Dziesięciny II, Dziesięciny I, Piaski. Powyższe osiedla uznane zostały jako obszary zdegradowane.

Określenia zasięgu przestrzennego obszaru rewitalizacji dokonano w oparciu o diagnozę i identyfikację potrzeb rewitalizacyjnych.

Obowiązujący Program (przyjęty uchwałą Nr XLIX/750/18 Rady Miasta Białystok z 23 kwietnia 2018 r.) obejmuje obszar:

- a. o powierzchni 19,8 km² (19,4% powierzchni Białegostoku),
- b. zamieszkały przez 81 209 osoby (29,5% mieszkańców Białegostoku).

Analiza wskaźnikowa wykazała koncentrację negatywnych zjawisk na terenie osiedli: Dojlidy, Starosielce, Przydworcowe, Centrum, Antoniuk, Bema, Sienkiewicza, Skorupy, Dziesięciny II, Młodych, Dziesięciny I i Piaski. Wyniki przeprowadzonego badania kwestionariuszowego wskazały na obszary: Centrum, Antoniuk, Bema, Dojlidy.

W wyniku oceny społeczno-gospodarczej oraz na podstawie wskaźników do rewitalizacji wybrano obszar jednostek: Centrum, Sienkiewicza, Przydworcowe, Antoniuk, Skorupy, Bema, Starosielce, Dziesięciny I oraz zurbanizowaną część osiedla Dojlidy.

Obszar wyznaczony do rewitalizacji zgodnie z obowiązującymi przepisami nie przekracza 30% ogółu mieszkańców miasta oraz 20% jego powierzchni.

Obszar rewitalizacji to 9 osiedli położonych w podobszarach rewitalizacji:

- a. Podobszar I (osiedla: Przydworcowe, Centrum, Antoniuk, Bema, Sienkiewicza, Dziesięciny I),
- b. Podobszar II (osiedla: Skorupy, Dojlidy),
- c. Podobszar III (osiedle Starosielce).

Program rewitalizacji zawiera 43 projekty podstawowe o łącznej szacunkowej wartości 278 430 850,00 zł. W programie jest 11 grup przedsięwzięć uzupełniających oraz 13 projektów uzupełniających, których łączna szacunkowa wartość ich realizacji wynosi 98 040 000 złotych.

Informacje na temat realizacji projektów rewitalizacyjnych wpisanych do „*Programu rewitalizacji miasta Białegostoku na lata 2017-2023*” dostępne są w rocznych raportach z monitoringu. Dotychczas opracowane raporty (za rok 2018 i 2019) dostępne są pod linkiem: https://www.bialystok.pl/pl/dla_mieszkanow/rewitalizacja/aktualizacja-programu-rewitalizacji-miasta-bialelegostoku.html.

W roku 2020 realizowano 21 projektów, są to m.in.: „*Dostosowanie budynku przy ulicy Św. Rocha 3 do potrzeb osób niepełnosprawnych*”, „*Centrum Aktywności Lokalnej na terenie Starosielc jako narzędzie rozwiązywania problemów społecznych*”, „*Rewitalizacja osiedli poprzez podniesienie poziomu bezpieczeństwa mieszkańców - monitoring wizyjny*”.

Łączna wartość wydatkowanych środków na projekty rewitalizacyjne w 2020 wynosiła 31 891 927,31 zł, w tym środki z budżetu Unii Europejskiej 5 289 318,74 zł.



Rozdział 3. Ochrona środowiska



3.1. Stan i ochrona środowiska naturalnego

„Plan Adaptacji Miasta Białystok do zmian klimatu do roku 2030” realizowany przez Ministerstwo Środowiska przy współpracy z Miastem Białystok od stycznia 2017 r. został ostatecznie przekazany przez Ministerstwo Środowiska w czerwcu 2019 r. Dokument zatwierdzono uchwałą Nr XIV/210/19 Rady Miasta Białystok z dnia 23 września 2019 r. w sprawie przyjęcia „Planu Adaptacji Miasta Białystok do zmian klimatu do roku 2030”. Celem realizowanych prac było ustalenie, jakie zjawiska klimatyczne mogą stanowić zagrożenie związane z klimatem dla miasta Białystok oraz które sektory miasta są najbardziej wrażliwe na zmiany klimatu. Wynikiem analiz i ocen przeprowadzonych jest wybór sektorów oraz ich komponentów, które ze względu na wrażliwość lub niewystarczający potencjał adaptacyjny miasta powinny być objęte działaniami adaptacyjnymi.

Przeprowadzone w Miejskim Planie Adaptacji analizy wskazują, że zmiany klimatu będą się pogłębiać, a przewidywane skutki mogą być istotne. Związane to może być ze zwiększonym prawdopodobieństwem występowania dni upalnych i gorących (w tym fal upałów), szczególnie w dobie wzrostu oczekiwanej długości życia zagrażając osobom starszym i chorym. Pomimo tego, że zimy generalnie będą łagodniejsze, to nadal występować będą fale chłódów. Kluczowym zagrożeniem wymagającym działań związanych z odpowiednim planowaniem przestrzennym jest zmiana reżimu opadowego (wzrost rocznej sumy opadów i ich intensywności przy jednoczesnym wydłużeniu się okresów susz). Może to mieć istotny wpływ nie tylko na gospodarkę wodną, ale również na wzrost zagrożenia związanego z chorobami wektorowymi (w tym występowaniem ich nosicieli, tj. kleszczy i komarów).

Mając ograniczony wpływ na skalę i częstotliwość występowania samych zjawisk klimatycznych i ich pochodnych, dokument koncentruje się na celach i działaniach mających doprowadzić do zwiększenia potencjału adaptacyjnego miasta Białystok. W toku analiz oceniono, że w Białymstoku na zmiany klimatu szczególnie wrażliwe są następujące, uznane za kluczowe, sektory: gospodarki wodnej, gospodarki przestrzennej, transportu oraz zdrowia publicznego (w powiązaniu z usługami publicznymi).

Plan Adaptacji wpisuje się w cele lokalnej polityki rozwoju miasta (jest koherentny z innymi dokumentami programującymi rozwój społeczno-gospodarczy i przestrzenny) wskazując, że w perspektywie roku 2030 Białystok będzie miastem zrównoważonego rozwoju, przygotowanym do wyzwań wynikających ze zmian klimatu. Ten docelowy stan adaptacji zapisany w wizji i celu nadrzędnym, będzie możliwy do osiągnięcia poprzez realizację celów strategicznych i przypisanych im działań o charakterze: organizacyjnym, informacyjno-edukacyjnym i technicznym. Działania adaptacyjne zaplanowane w ramach niniejszego dokumentu, dotyczą systemów ostrzegania o zagrożeniach wynikających ze zmian klimatu, podnoszenia świadomości na temat zagrożeń i potencjalnych skutków przez nie powodowanych, dobrych praktyk adaptacji oraz organizacji miasta, instrumentów planowania rozwoju miasta, w tym planowania przestrzennego oraz funkcjonowania służb miejskich. Polegają one także na podejmowaniu działań technicznych realizowanych w przestrzeni miasta. Istotnym z punktu widzenia skuteczności realizacji zaplanowanych działań, jest zapewnienie współpracy, zarówno z interesariuszami na terenie miasta jak i w ramach Białostockiego Obszaru Funkcjonalnego.

PROGRAM LIKWIDACJI ZBIORNIKÓW BEZODPŁYWOWYCH I PRZYDOMOWYCH OCZYSZCZALNI ŚCIEKÓW NA TERENIE MIASTA BIAŁEGOSTOKU

Zasady udzielania dotacji na likwidację zbiorników bezodpływowych i przydomowych oczyszczalni ścieków w związku z przyłączeniem nieruchomości gruntowej zabudowanej do miejskiej sieci kanalizacji sanitarnej na terenie miasta Białegostoku w 2020 r. regulowała uchwała Nr VI/85/19 Rady Miasta Białystok z dnia 11 stycznia 2019 r. w sprawie określenia zasad udzielania dotacji celowej ze środków budżetu Miasta Białegostoku na finansowanie lub dofinansowanie zadań z zakresu ochrony środowiska i gospodarki wodnej realizowanych na terenie Miasta Białegostoku oraz sposobu jej rozliczania i kontroli wykonania.

W budżecie miasta Białegostoku na rok 2020 nie zostały zabezpieczone środki finansowe na przedmiotowy cel.

W roku 2019 udzielono dotacji na likwidację zbiorników bezodpływowych i przydomowych oczyszczalni ścieków w związku z przyłączeniem nieruchomości gruntowej zabudowanej do miejskiej sieci kanalizacji sanitarnej z budżetu miasta Białegostoku 33 właścicielom nieruchomości, którzy złożyli wnioski o dofinansowanie, na łączną kwotę 111 583,87 zł na realizację zadania z zakresu likwidacji zbiorników bezodpływowych i przydomowych oczyszczalni ścieków w związku z przyłączeniem nieruchomości gruntowej zabudowanej do miejskiej sieci kanalizacji sanitarnej, natomiast w 2018 roku 54 właścicielom nieruchomości na łączną kwotę 185 268,73 zł. W latach 2012-2020 w ramach dotacji z budżetu miasta Białegostoku udzielono 391 właścicielom nieruchomości dotacji na łączną kwotę 1 274 239,43 zł. Zlikwidowano 523 zbiorniki bezodpływowe oraz 1 przydomową oczyszczalnię ścieków.

PROGRAM „NASZ BIAŁYSTOK JEST EKO”

„Nasz Białystok jest Eko” to profil na Facebook użytkowany przez Departament Gospodarki Komunalnej i PUHP „LECH” Sp. z o. o. oraz hasło strony internetowej podmiotu zarządzającego systemem gospodarowania odpadami komunalnymi na terenie Białegostoku. Strona działająca pod adresem internetowym www.odpady.bialystok.pl poświęcona została systemowi gospodarowania odpadami komunalnymi, pozwalając mieszkańcom i wszystkim zainteresowanym dotrzeć do najważniejszych informacji w tej dziedzinie. Na stronie tej znajdują się wszelkie informacje na temat m.in.:

- systemu gospodarowania odpadami komunalnymi na terenie miasta,
- zasad selektywnej zbiórki odpadów komunalnych,
- produkcji energii z odpadów,
- poziomu odzysku i recyklingu odpadów,
- sposobu zagospodarowania odpadów,
- Punktu Selektywnej Zbiórki Odpadów Komunalnych,
- deklaracji odpadowych,
- odbioru odpadów, w tym harmonogramu odbioru odpadów z poszczególnych sektorów,
- obowiązujących stawek opłat za gospodarowanie odpadami,
- cenników za przyjęcie odpadów na instalację celem ich dalszego zagospodarowania,
- edukacji ekologicznej (w tym lekcje segregacji odpadów, konkursy ekologiczne, wycieczki po spalarni i sortowni),

- podstaw prawnych funkcjonowania systemu gospodarowania odpadami komunalnymi,
- pytania i odpowiedzi z zakresu gospodarki odpadami.

„Nasz Białystok jest Eko” to hasło reklamowe, które przyświeca wszelkim działaniom promującym gospodarkę odpadami komunalnymi na terenie Białegostoku.

W 2020 r. w związku z wystąpieniem obostrzeń związanych z pandemią COVID – 19 wszystkie działania informacyjno–edukacyjne Departamentu Gospodarki Komunalnej i Spółki zostały przeniesione do obszaru online. Obejmowały one:

- internetowe publikacje na temat obowiązującego systemu segregacji na stronach: www.odpady.bialystok.pl oraz na profilu Facebook „Nasz Białystok jest Eko”,
- prowadzenie bezpłatnej aplikacji mobilnej Eco harmonogram, która jest do pobrania przez mieszkańców Białegostoku od 01.10.2018 r., zawierającej informacje o sposobie segregacji odpadów oraz aktywnie powiadamiającej użytkowników o terminach odbioru odpadów komunalnych,
- bieżące odpowiadanie na zapytania mieszkańców poprzez infolinię Departamentu Gospodarki Komunalnej, adres e-mail: odpadyodbior@um.bialystok.pl,
- kontynuacji akcji edukacyjnej zbiórki baterii pod hasłem „Bez stresu dla środowiska” – w placówkach oświatowych z terenu Miasta Białystok (w akcji udział wzięło 85 placówek oraz 23 179 uczniów i przedszkolaków = 8 150,20 kg zebranych baterii),
- informacje dotyczące działań realizowanych przez Miasto Białystok w zakresie usuwania i unieszkodliwiania wyrobów zawierających azbest.

PLAN OCHRONY PRZED SZKODLIWOŚCIĄ AZBESTU I PROGRAM USUWANIA WYROBÓW ZAWIERAJĄCYCH AZBEST Z TERENU MIASTA BIAŁEGOSTOKU NA LATA 2006-2032

Plan ochrony przed szkodliwością azbestu i program usuwania wyrobów zawierających azbest z terenu Miasta Białegostoku na lata 2006-2032 przyjęty został *uchwałą Nr LXII/772/06 Rady Miejskiej Białegostoku z dnia 23 października 2006 r. w sprawie przyjęcia Planu ochrony przed szkodliwością azbestu i programu usuwania wyrobów zawierających azbest z terenu Miasta Białegostoku, na lata 2006-2032*, a następnie zmieniony *uchwałą Nr VII/68/15 Rady Miasta Białystok z dnia 30 marca 2015 r. zmieniającą uchwałę w sprawie przyjęcia Planu ochrony przed szkodliwością azbestu i programu usuwania wyrobów zawierających azbest z terenu Miasta Białegostoku, na lata 2006-2032*.

W drugim półroczu 2020 r. rozpoczęła się „Inwentaryzacja wyrobów zawierających azbest na terenie Miasta Białegostoku”. Inwentaryzację w warunkach terenowych, tzw. spis z natury, na zlecenie Miasta Białystok przeprowadza zewnętrzna firma wyłoniona przez Miasto. Inwentaryzacji poddane są wyroby i odpady zawierające azbest na terenie gminy, które w większości stanowią pokrycia dachowe budynków oraz zdemontowane płyty zalegające na posesjach. Wyniki przeprowadzonej Inwentaryzacji zostaną ujęte w kolejnej aktualizacji Planu ochrony przed szkodliwością azbestu i programu usuwania wyrobów zawierających azbest z terenu Miasta Białegostoku, na lata 2006-2032.

W roku 2020 Miasto Białystok wystąpiło z wnioskiem do WFOŚiGW w Białymstoku o dotację na usuwanie wyrobów zawierających azbest z terenu Miasta Białegostoku. Wysokość dotacji przyznana została w kwocie 4 000 zł. Dodatkowe środki z budżetu Miasta pozwoliły objąć dotacją 7 wnioskodawców i usunięto łącznie 16,5 Mg wyrobów zawierających azbest na. Kwota zadania wyniosła 8 624,88 zł.

REWITALIZACJA STAWU Z OTOCZENIEM, POPRAWA JAKOŚCI WODY, ZWIĘKSZENIE BEZPIECZEŃSTWA HYDROLOGICZNEGO ORAZ DZIAŁANIA PROEKOLOGICZNEGO W RAMACH BUDŻETU OBYWATELSKIEGO 2018

Celem zamierzenia inwestycyjnego była rewitalizacja zaniedbanego terenu wokół stawu przy ul. Adama Mickiewicza w Białymstoku oraz poprawa jakości wody i bezpieczeństwa hydrologicznego. Rewitalizacja polegała na podniesieniu estetyki terenu i jego atrakcyjności poprzez przebudowę istniejących elementów zagospodarowania jak i budowę nowych. Poprawa jakości wody i bezpieczeństwa hydrologicznego zapewniła instalacja wysp pływających z funkcją filtracji oraz przebudowa urządzeń wodnych na wlocie i wylocie ze stawu jak również oczyszczenie i reprofilacja dna stawu.

Główny zarys istniejącego stawu nie uległ zmianie po przebudowie. Dwa projektowane urządzenia wodne na wylocie to betonowe upusty piętzące wodę z możliwością regulacji poziomu lustra wody. Dno stawu po oczyszczeniu zostało ukształtowane ze spadkiem w kierunku środka stawu. Południowy brzeg stawu wzdłuż ul. Podleśnej został przebudowany w taki sposób, że istniejącą skarpę zastąpiła ścianka oporowa o konstrukcji drewnianej palisady z ukształtowaniem poziomej półki powyżej lustra wody. Półka i schodząca pod wodę skarpa została umocniona narzutem kamiennym w formie materacy gabionowych. Fragment istniejącego kanału wlotowego do stawu został zamieniony na odkryty rów o skarpach umocnionych darnią. Nad rowem w połowie jego długości zaprojektowano żelbetową kładkę z drewnianą balustradą o przyczółkach posadowionych na palach. Na wlocie do rowu zaprojektowano podziemny osadnik w formie walcowej studni. Wzdłuż północnego brzegu stawu zaprojektowano budowę sześciu pomostów wędkarskich o konstrukcji stalowo-drewnianej. Odbudowano zniszczone schody zlokalizowane na północnej skarpie stawu.

W zachodniej części działki zlokalizowano elementy służące rekreacji, tj. ławki 10 szt. wzdłuż nowoprojektowanych ścieżek i kosze na śmieci po 1 szt. przy każdej ławce. Po obu stronach kanału przy mostku zamontowano instalację po jednej latarni o zasilaniu fotowoltaicznym.

Zaprojektowano wieżę dla nietoperzy z możliwością zasiedlenia również przez ptaki (jeżyki). Wieżę zlokalizowano przy zachodnim brzegu wyspy na stawie.

Ponadto, zaplanowano instalację budek dla ptaków i wiewiórek na istniejących drzewach w ilości 8 szt. oraz 3 szt. budek dla jeży. Przy chodniku w ciągu ul. Podleśnej zaprojektowano tablicę informacyjną o występowaniu jeży na terenie skweru. Wzdłuż zachodniej granicy działki zaprojektowano nowe ogrodzenie z siatki a na północnym brzegu stawu zaprojektowano odbudowę zniszczonych schodków gruntowych. Na powierzchni stawu zaprojektowano dwie wyspy pływające dla ptaków z funkcją filtracji wody.

W ramach realizacji projektu zieleni na skwerze im. ks. Henryka Szlegiera w Białymstoku zostało posadzonych:

- 7 szt. drzew – w tym: 5 szt. z gatunku platan klonolistny (*Platanus x hispanica*) oraz 2 szt. z gatunku wierzba płacząca (*Salix x chrysocoma*),
- 158 szt. krzewów – w tym: 45 szt. z gatunku dereń świdwa (*Cornus sanguinea*), 90 szt. róża pomarszczona (*Rosa rugosa*), w ramach rabaty miododajnej 20 szt. z gatunku budleja Dawida (*Budleja davidii*) oraz 3 szt. z gatunku hortensja bukietowa (*Hydrangea paniculata*),
- 160 szt. bylin – w tym: 50 szt. z gatunku jeżówka purpurowa (*Echinacea purpurea*), 40 szt. z gatunku rozchodnik okazały (*Sedum spectabile*), 40 szt. z gatunku krwawnik pospolity (*Achillea millefolium*), 30 szt. z gatunku łubin trwały (*Lupinus polyphyllus*),

60 szt. Pnączy z gatunku winobluszcz pięciolistkowy odm. murowa (*Parthenocissus quinquefolia* var. *murorum*).

Zrealizowana inwestycja stworzyła warunki do ochrony przyrody w obrębie tego obszaru. Przebudowa stawu poprawiła jego funkcjonowanie jako sztucznego zbiornika wodnego o określonych parametrach umożliwiając racjonalne gospodarowanie wodami powierzchniowymi w tym rejonie.

Pogłębienie stawu, przebudowa i odbudowa urządzeń hydrotechnicznych poprawiła możliwości gospodarowania wodami opadowymi przepływającymi przez staw. Kolejnym aspektem inwestycji przebudowy stawu jest walor rekreacyjny i edukacyjny skweru. Miejsce to z uwagi na położenie i łatwą dostępność dla mieszkańców okolicznych osiedli stało się terenem wypoczynku w estetycznych i bezpiecznych warunkach.

Parametry stawu:

- powierzchnia lustra wody w stawie (przy normalnym poziomie wody w stawie) – 9 600,00 m², po przebudowie bez zmian również 9 600,00 m²,
- pojemność wodna stawu przed pogłębieniem – 10 848,00 m³ po 16 128,00 m³,
- średnia głębokość stawu przed pogłębieniem – 1,13 m po 1,20 m,
- maksymalna głębokość stawu po przebudowie – 2,50 m.

W dniu 31 lipca 2020 r. Miasto Białystok uzyskało pozwolenie na użytkowanie przedmiotowego obiektu budowlanego.

W dniu 14 września 2020 r. staw przy ul. Adama Mickiewicza w Białymstoku został oficjalnie otwarty i udostępniony mieszkańcom miasta.

Koszty związane z realizacją przedmiotowej inwestycji:

- a) dokumentacja projektowa: 105 500,00 zł brutto,
- b) pełnienie nadzoru autorskiego: 7 700,00 zł brutto,
- c) dziennik budowy: 15,29 zł brutto,
- d) prace budowlane: 1 805 198,56 zł brutto,
- e) pełnienie funkcji inspektora nadzoru inwestorskiego: 13 530,00 zł brutto,
- f) nasadzenia zieleni: 40 995,61 zł brutto,
- g) założenie trawników: 1 600,00 zł brutto,
- h) tablica informacyjna o wartości zrealizowanego projektu: 676,50 zł brutto.

Całkowita kwota realizacji projektu w latach 2018 – 2020 wyniosła: 1 975 215,96 zł brutto.

PROGRAM OCHRONY ŚRODOWISKA PRZED HAŁASEM DLA MIASTA BIAŁEGOSTOKU

Program znajduje się na stronie: <http://www.bip.bialystok.pl/resource/file/download-file/id.45342> oraz <http://www.bialystok.pl/resource/file/preview/id.26977>.

W Programie zidentyfikowano obszary miasta, na których poziom hałasu przekracza poziom dopuszczalny oraz na których występuje największe zagrożenie hałasem z tytułu narażenia największej ilości mieszkańców.

Główny i dominujący udział w ponadnormatywnym stanie akustycznym środowiska miasta ma hałas drogowy. Przekroczenia dopuszczalnych wartości poziomu hałasu na obszarach akustycznie chronionych wynoszą do 5 dB.

Propozycje w Programie dotyczą przede wszystkim działań w kierunku redukcji hałasu drogowego. Do działań tych należą m.in. remonty i modernizacje ulic, wprowadzenie środków uspokojenia ruchu na wybranych ulicach, całkowite lub częściowe wyeliminowanie uciążliwego ruchu ciężkiego tranzytowego oraz pozostałego w rejonach zintensyfikowanej zabudowy mieszkaniowej najbardziej narażonej na hałas.

W zakresie działań oraz celów operacyjnych Program zawiera kontynuację zamierzeń wcześniejszych dokumentów.

MODERNIZACJA INDYWIDUALNYCH ŹRÓDEŁ ENERGII CIEPLNEJ LUB ELEKTRYCZNEJ W BIAŁYMSTOKU

W dniu 23 listopada 2017 r. Gmina Miasto Białystok zawarła z Województwem Podlaskim Umowę Nr UDA-RPPD.05.04.02-20-0012/17-00 o dofinansowanie Projektu pn.: „Modernizacja indywidualnych źródeł energii cieplnej lub elektrycznej w Białymstoku” w ramach Regionalnego Programu Operacyjnego Województwa Podlaskiego na lata 2014 – 2020 Osi Priorytetowej V. Gospodarka niskoemisyjna. Instytucja Zarządzająca Regionalnego Programu Operacyjnego Województwa Podlaskiego przyznał dofinansowanie ze środków UE w wysokości 6 845 045,69 zł, stanowiącej nie więcej niż 85 % kwoty wydatków kwalifikowanych Projektu. Całkowita wartość projektu wynosi 8 728 663,77 zł.

Inwestycja została sfinansowana częściowo dotacją ze środków europejskich (do 85 % kwoty całkowitych wydatków kwalifikowanych) oraz z wkładu własnego wnoszonego przez mieszkańców gminy w wysokości ok.15 % zakładanych kosztów inwestycji.

Celem projektu jest ograniczenie emisji szkodliwych pyłów i gazów (w tym CO²) pochodzących z domowych pieców grzewczych w ramach tzw. niskiej emisji, która obok zanieczyszczeń pochodzenia komunikacyjnego powoduje, że na obszarze Miasta Białystok występują stężenia przewyższające standardy jakości powietrza wymagane prawem krajowym i unijnym. Założenia te są zgodne z „Programem ochrony powietrza dla strefy aglomeracji białostockiej” – z załącznikiem nr 1 do uchwały Nr XXXIV/415/13 Sejmiku Województwa Podlaskiego z dnia 20 grudnia 2013 r. oraz celem strategicznym gminy: *„Dążenie do utrzymania niskoemisyjnego rozwoju gospodarczego i zaspokajania potrzeb społeczeństwa, tj. rozwoju gospodarczo-społecznego miasta Białystok do 2020 roku następującego bez wzrostu zapotrzebowania na energię pierwotną i finalną”*, który uwzględnia zapisy pakietu klimatyczno-energetycznego.

Projekt objął 450 gospodarstw domowych, na wykonanie 225 szt. instalacji solarnych oraz 225 szt. instalacji kotłów gazowych. Montaż kotła gazowego uwarunkowany był jednoczesną likwidacją istniejącego kotła. Projekt został zakończony w 2020 roku.

Wykonawcą zadania w zakresie dostawy i prac instalatorsko-montażowych były następujące firmy:

- FLEXIPOWER GROUP Sp. z o.o. Sp.k., Kudrowice 12, 95-200 Pabianice (NIP: 7312045200, REGON 101611814, KRS 0000463831) – wykonawca instalacji kolektorów słonecznych;
- ASH Remigiusz Skowroński, ul. Juliusza Słowackiego 20A, 07-417 Ostrołęka (NIP: 58-10-98-894, REGON: 146593455) – wykonawca modernizacji indywidualnych kotłowni poprzez wymianę źródeł ciepła na instalacje kotłów gazowych.

W okresie trwałości projektu tj. do 2026 roku instalacje będą własnością Miasta na podstawie umów użyczenia podpisywanych przez Mieszkańców. Beneficjentem ostatecznym projektu jest osoba fizyczna będąca właścicielem/współwłaścicielem nieruchomości położonej na terenie Miasta, na której wykonana ma być instalacja lub osoba posiadająca prawo do dysponowania tą nieruchomością w okresie trwałości projektu.

Wykonanie instalacji kolektorów słonecznych na terenie Miasta Białystok

Instalacja solarna służy produkcji energii cieplnej z odnawialnego źródła na potrzeby własne mieszkańców, skutkujące obniżeniem kosztów związanych z zakupem paliwa oraz

obniżeniem emisji dwutlenku węgla oraz innych substancji pyłowych i gazowych, odpowiedzialnych za tzw. niską emisję, z tytułu wyeliminowania spalania części paliw stałych i gazowych, które służyły do przygotowania ciepłej wody użytkowej.

Wykonawca instalacji kolektorów słonecznych – FLEXIPOWER GROUP Sp. z o.o. Sp.k. – zakończył prace w terminie do dnia 31 października 2019 r.

Tabela 26. Szacunkowa redukcja emisji na rok w wyniku realizacji inwestycji

Zadanie w ramach projektu pn. „Modernizacja indywidualnych źródeł energii cieplnej lub elektrycznej w Białymstoku	Szacunkowa redukcja emisji			
	CO ² [Mg]	PM ₁₀ [Mg]	PM _{2,1} [Mg]	B(a)P [kg]
Redukcja emisji w wyniku zastosowania kolektorów słonecznych, z tytułu wyeliminowania spalania części paliw stałych i gazowych, które służyły do przygotowania ciepłej wody użytkowej				
Montaż 225 instalacji kolektorów słonecznych	652,366	1,60	1,36	1,60

Źródło: Departament Ochrony Środowiska

Modernizacja indywidualnych kotłowni poprzez wymianę źródeł ciepła na terenie Miasta Białystok

Wykonawca do dnia 31 grudnia 2020 r. zamontował 223 kotły gazowe, ostateczny termin realizacji prac został wydłużony do dnia 29 stycznia 2021 r.

W wyniku modernizacji kotłowni nastąpiła likwidacja ogrzewania węglowego, a do produkcji energii cieplnej na potrzeby własne budynków jednorodzinnych położonych na terenie Miasta Białystok wykorzystywane są kotły gazowe, co skutkuje obniżeniem emisji obniżeniem emisji dwutlenku węgla oraz innych substancji pyłowych i gazowych, odpowiedzialnych za tzw. niską emisję.

Tabela 27. Szacunkowa redukcja emisji na rok w wyniku modernizacji kotłowni

Zadanie w ramach projektu pn. „Modernizacja indywidualnych źródeł energii cieplnej lub elektrycznej w Białymstoku	Szacunkowa redukcja emisji			
	CO ² [Mg]	PM ₁₀ [Mg]	PM _{2,1} [Mg]	B(a)P [kg]
Redukcja emisji z domów ogrzewanych indywidualnie (głównie piecami węglowymi). Likwidacja ogrzewania węglowego – zmiana na ogrzewanie gazowe lub pompę ciepła lub podłączenie do miejskiej sieci ciepłej				
Montaż 225 instalacji kotłów gazowych	1143,746	32,438	23,785	9,692

Źródło: Departament Ochrony Środowiska

PLAN GOSPODARKI NISKOEMISYJNEJ DLA MIASTA BIAŁEGOSTOKU DO ROKU 2020

15 października 2020 r. Miasto Białystok podpisało umowę na opracowanie „Raportu z implementacji „Planu Gospodarki Niskoemisyjnej dla Miasta Białegostoku do roku 2020” oraz „Planu Gospodarki Niskoemisyjnej”.

Sporządzanie „Raportu z implementacji” wiąże się z gromadzeniem danych wejściowych koniecznych do sporządzenia dokładnej aktualizacji inwentaryzacji emisji. Niezbędna jest współpraca z następującymi podmiotami funkcjonującymi na terenie miasta:

- przedsiębiorstwami energetycznymi,
- zarządcami nieruchomości,

- firmami i instytucjami,
- przedsiębiorstwami produkcyjnymi,
- mieszkańcami miasta,
- przedsiębiorstwami komunikacyjnymi.

Należy wziąć pod uwagę kilka narzędzi możliwych, do wykorzystania w tym zakresie:

- monitoring zużycia energii i paliw w obiektach, bezpośrednio zarządzanych przez miasto,
- roczne raporty administratorów.

Opracowanie „Planu Gospodarki Niskoemisyjnej dla Miasta Białegostoku” polegać będzie na:

1. Uaktualnieniu „Planu Gospodarki Niskoemisyjnej dla Miasta Białegostoku do roku 2020” o nowe działania określone przez interesariuszy wraz z dokonaniem koniecznych zmian w zakresie działań przyjętych, uwzględniających istniejący stopień ich realizacji.
2. Określeniu i uwzględnieniu nowych działań, ich opisu, określenia szacunkowych kosztów realizacji Planu Gospodarki Niskoemisyjnej oraz sporządzenia harmonogramu jego realizacji, wskazania źródeł finansowania, określenia wskaźników monitorowania, wyliczenia przewidywanego efektu energetycznego i ekologicznego do roku 2025; opisów podsumowujących planowane wyniki realizacji Planu, prognozy emisji CO² oraz zużycia energii do roku 2025, bilansów emisji i zużycia energii (dla lat pośrednich).
3. Wykonaniu aktualizacji bazy zużycia energii pierwotnej oraz uzupełnienie jej o nowe obiekty (jeżeli będzie to konieczne) w formie arkusza kalkulacyjnego w oparciu o bazę wykorzystaną w dokumencie „Plan Gospodarki Niskoemisyjnej dla Miasta Białegostoku do roku 2020”.

Raport z implementacji ma być wykonany do 30 marca 2021 r, natomiast Plan Gospodarki Niskoemisyjnej dla Miasta Białegostoku najpóźniej do dnia 30 listopada 2021 r.

INWENTARYZACJA ŹRÓDEŁ CIEPŁA NA TERENIE MIASTA BIAŁEGOSTOKU

W dniu 3 października 2019 r. zawarto umowę na Inwentaryzację systemów grzewczych na terenie miasta Białystok, tzw. źródeł niskiej emisji generujących zanieczyszczenie powietrza. Wykonawcą inwentaryzacji była firma ATMOTERM S.A. z siedzibą w Opolu przy ul. Łangowskiego 4.

Od listopada 2019 r. do sierpnia 2020 r. była przeprowadzana ankietyzacja celem pozyskania informacji o rodzaju ogrzewania budynku, rodzaju i ilości stosowanego paliwa stałego w ciągu roku, stanu termomodernizacji budynków, rodzajów zainstalowanych OZE) oraz o planach odnośnie przeprowadzenia termomodernizacji, montażu OZE i modernizacji źródła ciepła. Inwentaryzacja została przyjęta w grudniu 2020 r.

Na podstawie przeprowadzonej inwentaryzacji uzyskano następujące dane:

- lokalizacja obiektu,
- typ budynku,
- rodzaje ogrzewania w budynku/lokalu,
- ilość, rodzaj (w tym klasa kotła zgodnie z PN-EN 303-5:2012), moc i wiek pieców/kotłów na paliwo stałe zlokalizowanych w budynku (punkt adresowy),
- rodzaj i ilość spalnego paliwa stałego w ciągu roku w budynku/lokalu,
- wielkość ogrzewanej powierzchni budynku/lokalu,
- planów plany dotyczące wymiany systemów grzewczych,
- przeprowadzone i planowane termomodernizacje,

- wielkość emisji: pyłu zawieszonego PM10, benzo(a)pirenu, pyłu zawieszonego PM2,5, SO₂, CO, CO₂, NO_x, wynikająca z liczby pieców/kotłów na paliwo stałe zlokalizowanych w budynku,
- zastosowanie odnawialnych źródeł energii (rodzaj, zainstalowana moc).

Tabela 28. Wyniki inwentaryzacji źródeł ciepła na terenie Miasta Białegostoku

Rodzaj ogrzewania/ rodzaj budynku	Ogrzewanie					OZE ⁶ (pompa ciepła)	Inne	brak
	na paliwo stałe	olejowe	gazowe	elektryczne	z m.s.c.			
	[szt. lokali/ budynków]							
Obiekt mieszkalny	7 777	185	13 984	171	2 835	89	6	16
Obiekt usługowy	70	42	516	86	583	9	1	18
Obiekt użyteczności publicznej	2	8	97	1	381	0	0	4
Obiekt mieszkalno-usługowy	108	3	369	21	28	2	1	2
Brak danych	0	0	0	0	36	0	0	0
SUMA	7 957	238	14 966	279	3 863	100	8	40

Źródło: Departament Ochrony Środowiska

Na terenie miasta zinwentaryzowano 8 581 sztuk urządzeń na paliwo stałe. Dane dotyczące rodzaju używanego urządzenia przedstawia tabela poniżej.

Tabela 29. Liczba zinwentaryzowanych urządzeń na paliwo stałe

Rodzaj budynku	Liczba urządzeń [szt.]				
	Piec C.O. ⁷	Piec kaflowy	Koza na węgiel/drewno	Kominek	Trzon kuchenny
Obiekt mieszkalny	5 168	820	74	2 184	146
Obiekt usługowy	60	1	5	7	0
Obiekt użyteczności publicznej	2	0	0	0	0
Obiekt mieszkalno-usługowy	91	3	2	17	1
Suma	5 321	824	81	2 208	147
Suma wszystkich urządzeń na paliwo stałe [szt.]	8 581				

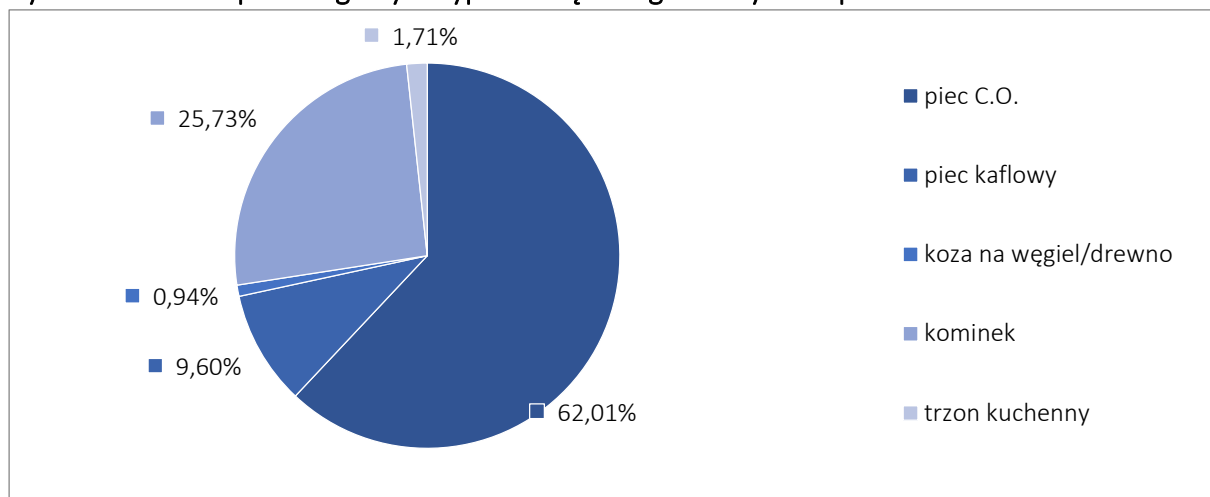
Źródło: Departament Ochrony Środowiska

Analiza danych zawartych w powyższej tabeli pozwala stwierdzić, że mieszkańcy, którzy w swoich budynkach wykorzystują paliwa stałe najczęściej korzystają z pieców centralnego ogrzewania (62% wszystkich urządzeń grzewczych na paliwo stałe). Znaczny udział urządzeń na paliwa stałe stanowią również kominki (25,73% wszystkich urządzeń grzewczych na paliwo stałe). Warto tutaj zaznaczyć, że kominki często stosowane są jako dodatkowe źródło ciepła. Najmniejszy udział urządzeń grzewczych na paliwo stałe stanowią kozy na węgiel/drewno (0,94%).

⁶ OZE- odnawialne źródła energii

⁷ C.O. – centralne ogrzewanie

Rysunek 1. Udział poszczególnych typów urządzeń grzewczych na paliwo stałe



Źródło: Departament Ochrony Środowiska

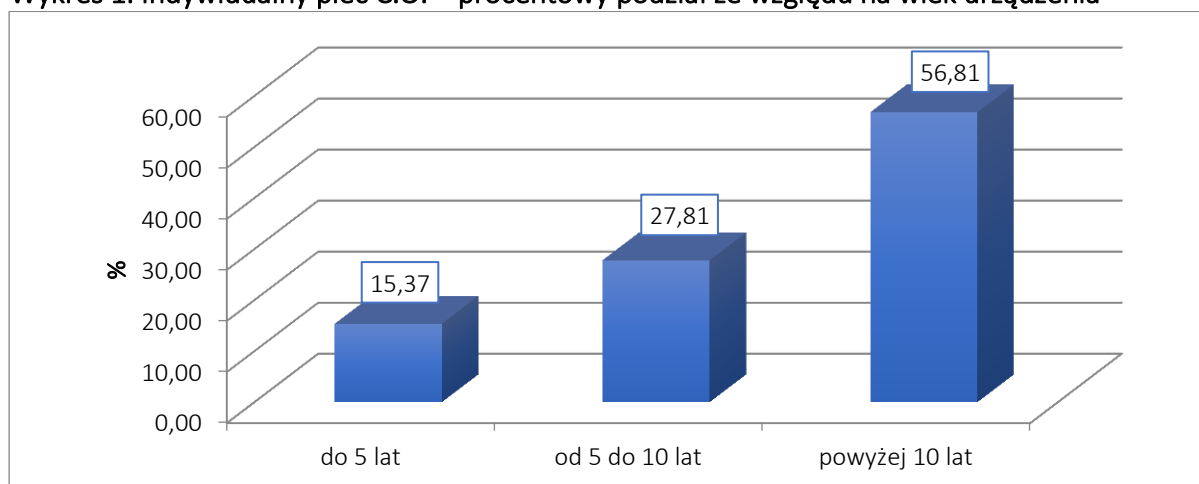
W przypadku pieców C.O. pozyskano informacje dotyczące danego urządzenia, takich jak: wiek, liczba sztuk, sposób podawania paliwa i klasa kotła, które są niezbędne do określenia emisji zanieczyszczeń z każdego zinwentaryzowanego urządzenia grzewczego na paliwo stałe.

Tabela 30. Podział indywidualnych pieców C.O. ze względu na wiek urządzenia

Wiek indywidualnego pieca C.O.		
do 5 lat	od 5 do 10 lat	powyżej 10
818	1 480	3 023

Źródło: Departament Ochrony Środowiska

Wykres 1. Indywidualny piec C.O. – procentowy podział ze względu na wiek urządzenia



Źródło: Departament Ochrony Środowiska

- Analiza danych dotyczących wieku indywidualnych pieców C.O. pozwala stwierdzić, że:
- największy udział (ponad 56%) stanowią kotły mające powyżej 10 lat,
 - kotły w wieku od 5 do 10 lat stanowią ponad 27% wszystkich zinwentaryzowanych pieców C.O.,
 - najmniejszy udział stanowią kotły w wieku do 5 lat – ponad 15%.

Wiek urządzenia świadczy, również o jego klasie, która z kolei wpływa na wielkość emisji. Urządzenia starsze, pozaklasowe emitują w procesie spalania paliw więcej szkodliwych substancji do powietrza.

Tabela 31. Podział indywidualnych pieców C.O. ze względu na sposób podawania paliwa oraz ich klasę

Klasa kotła	Sposób podawania paliwa - zasilanie	
	ręczne	automatyczne
kotły pozaklasowe	3 903	208
kotły - klasa 3	502	51
kotły - klasa 4	341	77
kotły - klasa 5	82	50
kotły – Ecodesign	53	54
RAZEM	5 321	

Źródło: Departament Ochrony Środowiska

Największy udział indywidualnych pieców centralnego ogrzewania stanowią urządzenia zasilane ręcznie (zasypowe), które są pozaklasowe. Dane te odzwierciedlają wiek urządzenia – im piec starszy, tym mniejsze prawdopodobieństwo, że posiada wyższą klasę, a co za tym idzie – niższą emisyjność. Duży udział wśród pieców centralnego ogrzewania mają, także urządzenia zasilane ręczne, kotły klasa 3 (9%), klasa 4 (6%) oraz zasilane automatycznie kotły pozaklasowe (4%). Biorąc pod uwagę wyłącznie sposób podawania paliwa można stwierdzić, że piece centralnego ogrzewania (bez względu na klasę), w których paliwo podawane jest w sposób ręczny (zasypowe) stanowią niecałe 92% wszystkich zinwentaryzowanych pieców C.O.

Według informacji zawartych w raporcie, średnie zużycie w budynkach/lokalach zlokalizowanych na terenie Miasta wynosiło:

- dla węgla – 2,48 ton/rok i dla ekogroszku – 3,66 ton/rok, co daje średnie zużycie na poziomie: 3,07 Mg /rok,
- dla drewna – 5,21 m³/rok = 3,1 Mg/rok.

WYKORZYSTANIE BEZZAŁOGOWEGO STATKU POWIETRZNEGO (DRONA)

Poprawa jakości powietrza na terenie miasta poprzez ograniczanie źródeł jego zanieczyszczenia, to działania które Straż Miejska w Białymstoku realizuje w zakresie kontroli i egzekwowania przestrzegania norm i przepisów ustawy o odpadach (Dz.U. z 2021 r. poz. 779) oraz ustawy o ochronie środowiska (Dz. U. z 2020 r. poz. 1219). Do walki z emisją zanieczyszczeń powietrza powstającą w wyniku spalania odpadów w przydomowych piecach czy kotłowniach, w szczególności na obszarach w których przeważa ogrzewanie indywidualne materiałami stałymi, wykorzystywany jest będący na wyposażeniu Straży Miejskiej bezzałogowy statek powietrzny (dron). W ramach prowadzonych działań, podejmowanych szczególnie w okresie grzewczym, przeprowadzane są pomiary emisji zanieczyszczeń (pyłów zawieszonych, cyjanowodoru, formaldehydu), wskazujących na podejrzenie spalania odpadów w piecach i kotłowniach domowych. W okresie grzewczym 2020 roku od 17 listopada do 31 grudnia przy wykorzystaniu posiadanego bezzałogowego statku powietrznego (dron) Straż Miejska dokonała 640 pomiarów jakości powietrza na terenie 125 posesji.

AKCJA EDUKACYJNA „JEŻ TO POŻYTECZNY ZWIERZ”

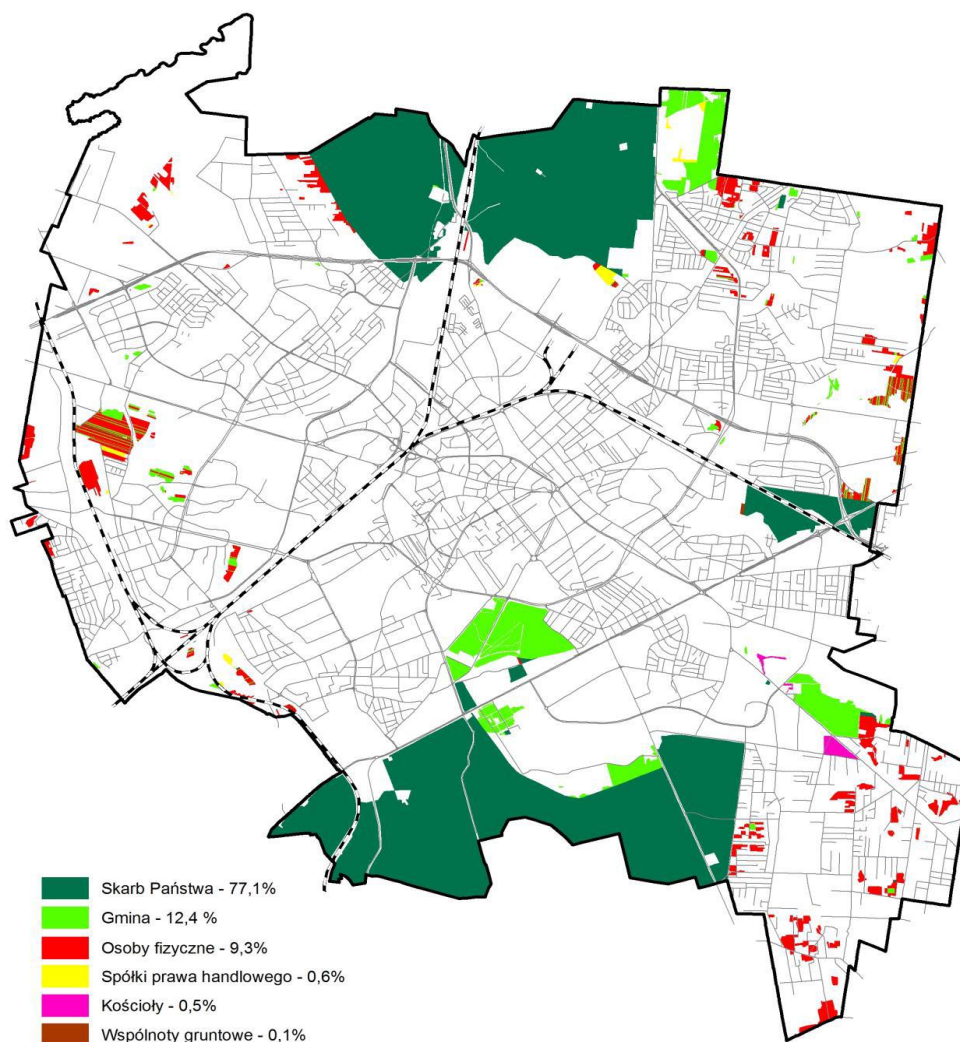
W związku z potrzebą ochrony czynnej gatunków chronionych zwierząt występujących na terenie Białegostoku, rozpoczęto realizację programu edukacyjnego „Jeż to pożyteczny zwierz” w przedszkolach. Zakupiono drewniane domki dla jeży, które podczas zajęć edukacyjnych jesienią planowano przekazać wybranym przedszkolom. Program nie został zakończony z powodu wybuchu pandemii. Planowana jest jego kontynuacja gdy tylko sytuacja epidemiczna na to pozwoli.

3.2. Obszary zielone

POWIERZCHNIA TERENÓW ZIELENI W BIAŁYMSTOKU (PARKI, SKWERY)

Białystok jest miastem o dużym udziale terenów zielonych. Same lasy zajmują 18,5% ogólnej powierzchni miasta (1 886 ha). Rozmieszczenie lasów jest nierównomierne, koncentruje się głównie w północnej i południowej części miasta.

Rysunek 2. Zieleń na osiedlach Białegostoku - lasy



Źródło: Opracowanie Departamentu Ochrony Środowiska na podstawie „Studium uwarunkowań i kierunków zagospodarowania przestrzennego miasta Białegostoku”.

Większość lasów na terenie miasta stanowią lasy Skarbu Państwa, które zajmują powierzchnię 1 456 ha. Są one zarządzane w większości przez Lasy Państwowe. Lasy komunalne obejmują obszar o powierzchni ok. 230 ha, a lasy pozostałych form własności (prywatne) – 200 ha. Dokładne zestawienie udziału powierzchniowego lasów wszystkich form własności na przestrzeni ostatnich 5 lat przedstawia poniższa tabela.

Tabela 32. Lasy w Białymstoku

Forma własności	Powierzchnia (ha)				
	2016	2017	2018	2019	2020
Lasy Skarbu Państwa	1 456	1 456	1 456	1 456	1 456
Lasy komunalne	236	235	230	230	230
Lasy prywatne	201	200	200	200	200
Ogółem	1 893	1 891	1 886	1 886	1 886
Udział w powierzchni miasta	18,5%	18,5%	18,5%	18,5%	18,5%

Źródło: Departament Ochrony Środowiska, Bank Danych Lokalnych GUS

Różnice w ogólnej powierzchni lasów, a zwłaszcza ich niewielki ubytek (rzędu kilku hektarów) na przestrzeni ostatnich lat wynikają głównie ze zmian zachodzących w lasach niepaństwowych. Zmiany te spowodowane były przede wszystkim dużymi inwestycjami drogowymi prowadzonymi w mieście – budową Trasy Niepodległości, czy przebudową ulicy Wiosennej, a w ostatnim roku także budową pasa startowego pod lotnisko na Krywlanach.

W zakresie leśnictwa Miasto Białystok sprawowało w 2020 roku nadzór nad gospodarką leśną w lasach niestanowiących własności Skarbu Państwa, o łącznej powierzchni 430 ha. Poszczególne zadania związane z nadzorem powierzono w ramach porozumienia Nadleśnictwu Dojlidy w Białymstoku. Z informacji przedłożonych przez Nadleśniczego wynika, że lustracja stanu lasów niepaństwowych była prowadzona przez Nadleśnictwo na bieżąco, obejmowała kontrolę stanu sanitarnego lasów oraz ich dewastację i zaśmiecanie. Stan sanitarny lasów w granicach miasta Białegostoku uznano za zadowalający, nie stwierdzano nadmiernie wydzielającego się posuszu, jak również złomów i wywrotów.

Oszacowano, że wszystkie tereny zieleni w Białymstoku zajmują łącznie 26,4% powierzchni miasta. Zgodnie z definicją ustawy z dnia 16 kwietnia 2004 r. o ochronie przyrody (Dz. U. z 2020 r., poz. 55), za tereny zieleni uznano wszystkie tereny urządzone wraz z infrastrukturą techniczną i budynkami funkcjonalnie z nimi związanymi, pokryte roślinnością, pełniące funkcje publiczne, a w szczególności parki, zieleńce, promenady, bulwary, ogrody botaniczne, zoologiczne, jordanowskie i zabytkowe, cmentarze, zieleń towarzysząca drogom na terenie zabudowy, placom, zabytkowym fortyfikacjom, budynkom, składowiskom, lotniskom, dworcom kolejowym oraz obiektom przemysłowym. Do tego doliczono lasy. Nie uwzględniono tu natomiast terenów ogródków działkowych, ze względu na brak szczegółowych danych. Wśród terenów zieleni największy udział, jak wspomniano wyżej, zajmują lasy (18,5% powierzchni miasta), potem parki, zieleńce i tereny zieleni osiedlowej (4,8%), zieleń przyuliczna (2,2%), najmniejszy udział mają cmentarze (0,9%).

Tabela 33. Zieleń miejska w Białymstoku

Typ zieleni	Udział w powierzchni miasta
Parki, zieleńce, tereny zieleni osiedlowej	4,8%
Zieleń przyuliczna	2,2%
Cmentarze	0,9%
Lasy	18,5%
Ogółem	26,4%

Źródło: Departament Ochrony Środowiska, Bank Danych Lokalnych GUS

Tabela 34. Tereny zieleni na przestrzeni lat 2016-2020

Typ zieleni	Powierzchnia (ha)				
	2016	2017	2018	2019	2020
Parki, zieleńce, tereny zieleni osiedlowej	502,54	512,63	472,86	486,31	486,34 ⁸
Zieleń przyuliczna	223,17	202,16	214,63	224,26	224,26
Cmentarze	93,50	93,50	93,50	93,50	93,50
Lasy	1 893,16	1 890,58	1 886,00	1 886,00	1 886,00
Ogółem	2 712,37	2 698,87	2 491,33	2 690,07	2 690,10
Udział w powierzchni miasta	26,6 %	26,4 %	26,1%	26,4%	26,4%

Źródło: Departament Ochrony Środowiska, Bank Danych Lokalnych GUS

Tabela 35. Tereny zieleni w podziale na place zabaw i zieleni osiedlową w 2020 roku

Wyszczególnienie	Powierzchnia (w ha)	Udział w powierzchni miasta (w %)
Tereny zieleni przy obiektach sportowych (place zabaw)	4,21	0,04
Tereny zieleni osiedlowej	52,27	0,51
RAZEM	56,48	0,55

Źródło: Departament Skarbu na podstawie danych Zarządu Mienia Komunalnego

OBSZARY CHRONIONE – STAN OBECNY

Na obszarze Białegostoku znajdują się następujące obszary chronione prawnie:

- 17 pomników przyrody, wśród których jest 15 pojedynczych drzew i 2 grupy drzew;

Tabela 36. Pomniki przyrody w Białymstoku

Lp.	Nazwa pomnika przyrody/lokalizacja	Data utworzenia pomnika przyrody	Obowiązująca podstawa prawna wraz z oznaczeniem miejsca ogłoszenia aktu prawnego	Obwód na wysokości 1,3 m (w cm)	Wiek
1	Sosna zwyczajna / Park Zwierzyniecki	1952	Uchwała PWRN w B-stoku nr LXVII/442 z dnia 4.11.1952 (Dz. Urz. WRN nr 10, poz. 84)	318	250
2	Sosna zwyczajna / Park Zwierzyniecki	1952	Uchwała PWRN w B-stoku nr LXVII/442 z dnia 4.11.1952 (Dz. Urz. WRN nr 10, poz. 84)	302	250

⁸ Wartość szacowana (brak pełnych danych z GUS za 2020 rok).

3	Buk zwyczajny / ul. Traugutta 1	1978	Zarządzenie Nr 47/78 WB z dn. 29.12.1978 (Dz. Urz. WRN Nr 2, poz. 12)	273	130
4	Klon zwyczajny / ul. Traugutta 1	1978	Zarządzenie Nr 47/78 WB z dn. 29.12.1978 (Dz. Urz. WRN Nr 2, poz. 12)	246	120
5	8 dębów szypułkowych, 1 kasztanowiec, 1 jesion wyniosły / dawny cmentarz ewangelicki w rejonie ul. Pułkowej 1 i Wasilkowskiej	1996	Rozporządzenie Nr 10/96 WB z dn. 29.11.1996 (Dz. Urz. WB Nr 38, poz. 137)	203-316	80-120
6	Wiąz szypułkowy / ul. Malmeda 31A	1981	Zarządzenie Nr 27/81 WB z dn. 14.11.1981 (Dz. Urz. WRN Nr 10, poz. 52)	336	200
7	Grab zwyczajny / Park Zwierzyniecki	1981	Zarządzenie Nr 28/81 WB z dn. 17.11.1981 (Dz. Urz. WRN Nr 10, poz. 53)	300	250
8	Dąb szypułkowy / ul. Białostoczek 54	1996	Rozporządzenie Nr 10/96 WB z dn. 29.11.1996 (Dz. Urz. WB Nr 38, poz. 137)	312	220
9	Dąb szypułkowy / ul. Raginisa za posesją nr 20/3	1996	Rozporządzenie Nr 10/96 WB z dn. 29.11.1996 (Dz. Urz. WB Nr 38, poz. 137)	365	120
10	Klon zwyczajny /ul. Młynowa przy bloku nr 66 i 68	1998	Rozporządzenie Nr 1/98 WB z dn. 10.03.1998 (Dz. Urz. WB Nr 5, poz. 13)	382	250
11	Modrzew europejski / ul. Zielna 23	2004	Rozporządzenie Nr 10/04 WP z dnia 01 kwietnia 2004r. (Dz. Urz. WP. Nr 54, poz. 748)	245	110
12	Wiąz szypułkowy / ul. Zacisze 1	1981	Zarządzenie Nr 27/81 WB z dn. 14.11.1981 (Dz. Urz. WRN Nr 10, poz. 52)	380	230
13	Dąb szypułkowy / ul. Pogodnej 8	2016	Uchwała Nr XXV/383/16 Rady Miasta Białystok z dnia 5 października 2016 r. w sprawie ustanowienia pomników przyrody	305	90
14	Czereśnia ptasia / w pobliżu siedziby Nadleśnictwa Dojlidy przy al. 1000-lecia Państwa Polskiego 75	2016	Uchwała Nr XXV/383/16 Rady Miasta Białystok z dnia 5 października 2016 r. w sprawie ustanowienia pomników przyrody	260	b.d.
15	Dąb szypułkowy / ul. Skorupskiej 34	2016	Uchwała Nr XXV/383/16 Rady Miasta Białystok z dnia 5 października 2016 r. w sprawie ustanowienia pomników przyrody	286	90

16	Dąb szypułkowy / ul. Wołodyjowskiego 8	2016	Uchwała Nr XXV/383/16 Rady Miasta Białystok z dnia 5 października 2016 r. w sprawie ustanowienia pomników przyrody	326	b.d.
17	Skupisko 8 dębów szypułkowych / w pasie drogowym ulicy Kawaleryjskiej	2016	Uchwała Nr XXV/383/16 Rady Miasta Białystok z dnia 5 października 2016 r. w sprawie ustanowienia pomników przyrody	266-340	100

Źródło: Departament Ochrony Środowiska

- 2 rezerwy przyrody, w tym rezerwat „Las Zwierzyniecki” o powierzchni ok. 34 ha oraz rezerwat „Antoniuk”, o powierzchni około 71 ha.

Rezerwat przyrody Antoniuk utworzono na mocy Zarządzenia Ministra Ochrony Środowiska, Zasobów Naturalnych i Leśnictwa z dnia 27 czerwca 1995 r. w sprawie uznania za rezerwat przyrody. Rezerwat znajduje się w północnej części miasta, pomiędzy terenem osiedla Zawady, a Aleją 1000-lecia Państwa Polskiego do okolic siedziby Nadleśnictwa Dojlidy. Rezerwat utworzono ze względów naukowych i dydaktycznych w celu zachowania fragmentu lasu o wysokim stopniu naturalności, typowego dla Wysoczyzny Białostockiej, wraz z szeregiem gatunków roślin rzadkich i podlegających ochronie prawnej.

Rezerwat przyrody „Las Zwierzyniecki” został powołany 14 czerwca 1996 r. zarządzeniem Ministra Ochrony Środowiska, Zasobów Naturalnych i Leśnictwa w celu zachowania drzewostanu o charakterze grądu wilgotnego. Ochroną rezerwatową objęto wschodnią i środkową część Parku Zwierzynieckiego o powierzchni 33,84 ha. Granica rezerwatu Las Zwierzyniecki biegnie pomiędzy ulicami 11-go Listopada i Zwierzyniecką do ul. Cienistej, skręcając w kierunku zachodnim do ul. Żwirki i Wigury i do ul. Prusa, dalej wewnątrz lasu wzdłuż ścieżek spacerowych i przecinając las w kierunku ulicy 11 Listopada. Roślinność rezerwatu, pomimo bezpośredniego sąsiedztwa miasta, zachowała wysoki stopień naturalności.

Miasto na bieżąco monitoruje stan ww. form ochrony przyrody (z wyjątkiem rezerwatu „Antoniuk”, nad którym nadzór sprawuje Nadleśnictwo Dojlidy) i w razie konieczności podejmuje niezbędne działania służące zachowaniu obszarów i obiektów chronionych we właściwym stanie ochrony.

Tabela 37. Powierzchnia terenów zieleni w Białymstoku (parki, skwery) w latach 2016-2020

Obiekt	2016	2017	2018	2019	2020
Parki spacerowo-wypoczynkowe	10 szt. o pow. 81 ha	11 szt. o pow. 86 ha	11 szt. o pow. 86 ha	12 szt. o pow. 88,36 ha	12 szt. o pow. 88,36 ha
Zieleńce	18 szt. o pow. 17,62 ha	18 szt. o pow. 17,62 ha	19 szt. o pow. 17,81 ha	18 szt. o pow. 16,82 ha	19 szt. o pow. 16,85 ha
Pow. zieleni ogółem	98,62 ha	103,62 ha	103,81 ha	105,18 ha	105,21 ha

Źródło: Departament Gospodarki Komunalnej

Parki zabytkowe (wpisane do rejestru zabytków) o łącznej pow. 60,1507 ha:

1. Park Stary im. Księcia Józefa Poniatowskiego – pow. 5,397 ha,
2. Bulwary im. Zyndrama Kościółkowskiego – pow. 6,80 ha,

3. Park Planty – pow. 9,4423 ha,
4. Park Konstytucji 3 Maja – pow. 16,059 ha,
5. Park Lubomirskich – pow. 14,28 ha,
6. Park Branickich – pow. 8,1724 ha.

Parki miejskie:

1. Park im. Jadwigi Dziekońskiej – pow. 2,3171 ha,
2. Park Centralny – pow. 3,3639 ha,
3. Park Antoniuk – pow. 12,24 ha,
4. Teren przy ul. Fredry – pow. 3,3588 ha,
5. Bulwary przy ul. Herberta – pow. 2,3614 ha,
6. Tereny zieleni wokół stawów przy ul. Marczukowskiej – pow. 4,57 ha,
7. Park kieszonkowy przy ul. Parkowej – pow. 329 m².

Tabela 38. Nasadzenia roślin w parkach/skwerach w Białymstoku

Grupy posadzonych roślin	2017		2018		2019		2020	
	ilość (szt.)	wartość (zł)	ilość (szt.)	wartość (zł)	ilość (szt.)	wartość (zł)	ilość (szt.)	wartość (zł)
Drzewa	177	35 192	224	56 000	52	8 200	103	25 961
Krzewy	5 516	116 354	3 595	31 320	4 725	72 198	4 347	34 713
Byliny	2 850	12 952	9 695	8 850	6 290	56 579	11 791	12 470
Rośliny cebulowe	161 700	109 180	61 400	80 390	112 420	126 580	63 204	96 255
Pnącza	800	14 400	2 000	82 200	2 630	64 362	-	-

Źródło: Departament Gospodarki Komunalnej

Tabela 39. Nasadzenia drzew i krzewów w pasach drogowych w Białymstoku

Grupy posadzonych roślin	2017		2018		2019		2020	
	ilość (szt.)	wartość (zł)	ilość (szt.)	ilość (szt.)	wartość (zł)	ilość (szt.)	ilość (szt.)	wartość (zł)
Drzewa	32	12 800	172	32	12 800	172	62	24 800
Krzewy	3 632	72 640	2 765	3 632	72 640	2 765	2 154	47 388

Źródło: Departament Gospodarki Komunalnej

Tabela 40. Wycinka drzew i krzewów / nasadzenia / pielęgnacja drzew w parkach i na skwerach w Białymstoku

Grupa roślin	2017		2018		2019		2020	
	ilość wyciętych (szt.)	ilość posadzonych (szt.)	ilość wyciętych (szt.)	ilość posadzonych (szt.)	ilość wyciętych (szt.)	ilość posadzonych (szt.)	ilość wyciętych (szt.)	ilość posadzonych (szt.)
Drzewa	29	177	28	29	177	28	41	103
Krzewy	-	5 516	-	-	5 516	-	-	4 347
Drzewa poddane pielęgnacji	470 szt. drzew (na kwotę: 95 267,40 zł)		968 szt. drzew (na kwotę: 146 386,56 zł)		684 szt. drzew (na kwotę: 119 581,00 zł)		515 szt. drzew (na kwotę: 408 080,30 zł)	

Źródło: Departament Gospodarki Komunalnej

Tabela 41. Wycinka drzew i krzewów / nasadzenia / pielęgnacja drzew w pasach drogowych i na działkach gminnych w Białymstoku

Grupa roślin	2017		2018		2019		2020	
	ilość wyciętych (szt.)	ilość posadzonych (szt.)	ilość wyciętych (szt.)	ilość posadzonych (szt.)	ilość wyciętych (szt.)	ilość posadzonych (szt.)	ilość wyciętych (szt.)	ilość posadzonych (szt.)
Drzewa	72	32	71	72	32	71	77	66
Krzewy	-	3 632	-	-	3 632	-	-	2 154
Koszty pielęgnacji drzew i krzewów	405 093,33 zł		610 780,00 zł		857 648,80 zł		809 876,50 zł	
Koszty pielęgnacji pomników przyrody	29 400,00 zł		4 529,00 zł		-		23 457,00 zł	

Źródło: Departament Gospodarki Komunalnej

WYBRANE DZIAŁANIA ZREALIZOWANE PRZEZ DEPARTAMENT GOSPODARKI KOMUNALNEJ NA TERENACH ZIELENI MIEJSKIEJ W BIAŁYMSTOKU W 2020 ROKU

REALIZACJA PROJEKTU ZIELENI W UL. JUROWIECKIEJ W BIAŁYMSTOKU WRAZ Z PIELĘGNACJĄ NASADZEŃ

W 2020 r. został zrealizowany projekt zieleni na nowo przebudowanej ul. Jurowieckiej. W ramach projektu posadzono: 2 155 szt. krzewów ozdobnych, 3 072 szt. bylin oraz 5 258 szt. traw ozdobnych. Posadzone rośliny są objęte dwuletnią pielęgnacją gwarancyjną.

Koszt realizacji zadania:

- wykonanie nasadzeń roślin: 158 926,00 zł,
- pielęgnacja posadzonych roślin zrealizowana w 2020 r. – 4 250,00 zł.

„BARCIE I KŁODY BARTNE NA TERENIE BIAŁOSTOCKICH LASÓW MIEJSKICH”

W 2020 r. na terenie Lasu Zwierzynieckiego powstały barć i dwie kłody bartne jako element zadania mającego na celu propagowanie tradycyjnego bartnictwa oraz edukację ekologiczną mieszkańców naszego miasta. Barcie i kłody bartne zostały zasiedlone rodzinami pszczelimi. Koszt realizacji zadania: 5 000,00 zł.

MIEJSKA PASIEKA

Pierwsza białostocka Miejska Pasieka w 2020 r. została objęta opieką i profesjonalnym utrzymaniem przez pszczelarza. W ramach umowy na utrzymanie pasieki Wykonawca zobowiązany był do:

- opieki nad pszczołami i rodzinami pszczelimi,
- w razie potrzeby przeprowadzenia stosownej interwencji (np. w przypadku wyrojenia się pszczoł),
- zorganizowania opieki weterynaryjnej w razie zaistnienia takiej potrzeby,
- zakupu i aplikowania niezbędnych preparatów leczniczych zgodnie z zaleceniami lekarza weterynarii,

- pozyskania miodu i zapakowania w czyste, suche i szczelnie zamykane naczynia szklane o pojemności 200 g.

Wartość umowy dotyczącej utrzymania pasieki wynosiła: 13 999,50 zł.

Miejska Pasieka w Białymstoku została wpisana do rejestru pasiek prowadzonego przez Powiatowego Lekarza Weterynarii w Białymstoku.

BUDOWA PARKU KIESZONKOWEGO PRZY UL. PARKOWEJ

Pierwszy w Białymstoku „park kieszonkowy” powstał przy ul. Parkowej 23 na niezagospodarowanej działce gminnej, w bardzo bliskim sąsiedztwie bloków wielorodzinnych. Z inicjatywy miasta powstała koncepcja zagospodarowania terenu, która została pokazana mieszkańcom na spotkaniu konsultacyjnym. Obecny sposób zagospodarowania terenu jest przede wszystkim odpowiedzią na postulaty mieszkańców. Układ komunikacyjny stanowią dwie łukowato wygięte alejki typu Terra Way, wykonane z nawierzchni mineralno – żywicznej przepuszczalnej dla wody i powietrza. Powstała kaskada wodna o poj. ok. 1000 l, która pełni również rolę poidła dla ptaków. Zostały zamontowane ławki parkowe (7szt.) oraz ławka dla osób starszych i ławka dla osób niepełnosprawnych. Dla dzieci zamontowano huśtawkę i trampolinę ziemną oraz stolik do gry w szachy, z którego mogą skorzystać również seniorzy. W ramach projektu zieleni powstały rabaty bylinowe, skupiny krzewów, nowy trawnik i posadzono drzewa.

Powierzchnia całkowita parku wynosi 329 m², w tym trawniki ok. 120 m², ścieżki parkowe o przepuszczalnej nawierzchni – 80 m².

Ponadto w ramach inwestycji wykonano: oświetlenie parkowe - 4 latarnie i zamontowano 6 szt. koszy na śmieci i 3 stojaki rowerowe.

Koszt całkowity prac – 223 000,00 zł brutto w tym 10 000,00 zł za opracowanie dokumentacji projektowej.

ZAKŁADANIE ŁĄK KWIETNYCH W PASACH DROGOWYCH ORAZ NA DZIAŁKACH GMINNYCH

Zadanie było realizowane w ramach umowy na „*Założenie i pielęgnację łąk kwiatnych wieloletnich bylinowych, łąk/pól sezonowych oraz renowację zieleńców w pasach drogowych i na działkach gminnych na terenie miasta Białegostoku*” obowiązującej od dnia 01.04.2019 r. do dnia 15.11.2021 r.

W roku 2020 kontynuowano zakładanie łąk kwiatnych w pasach drogowych ulic i na działkach gminnych Białegostoku jako realizację działań zaplanowanych w zakresie zieleni w 2019, a ponadto pozostawiono część zieleńców w pasach drogowych jako łąki naturalne, kosząc je z mniejszą częstotliwością. Łąki kwiatne mają wpływ na miejscowe łagodzenie mikroklimatu w tym pozytywne oddziaływanie na ograniczenie negatywnych skutków tzw. wysp ciepła występujących na terenie miasta, poprawiają estetykę poprzez złamanie monotonii krajobrazu przestrzeni miejskiej. Tworzenie łąk kwiatnych w pasach drogowych z wyselekcjonowaną kompozycją roślinną wpływa korzystnie nie tylko na bioróżnorodność, ale także angażuje społeczność lokalną w jej ochronę, aktywizuje różne grupy społeczne, poszerza wiedzę odbiorców o kwiatkach przyjaznych zapylaczom, buduje lokalne partnerstwa, kształtuje świadomość ekologiczną wszystkich grup społecznych – od dzieci po osoby dorosłe. Istotny jest tu wymiar edukacyjny tego typu inwestycji, zwłaszcza dzieci i młodzieży mogącej obcować z przyrodą nie opuszczając miasta. Ponadto, łąki kwiatne zwiększają bazę pokarmową dla owadów zapylających takich jak np. trzmiele, pszczoły, pszczolinki i korzystnie wpływają na zanikające populacje pożytecznych owadów na obszarach miejskich, ograniczają skutki

zanieczyszczenia powietrza, chronią teren przed nadmiernym parowaniem (stepowaniem) poprzez gromadzenie i zatrzymywanie wilgoci pochodzącej ze źródeł naturalnych.

Koszt realizacji zadania w 2020 r.: 492 022,15 zł. W ramach zadania założono 60 000 m² powierzchni łąk/pól.

NIEWYGRABIANIE LIŚCI PRZED ZIMĄ W PARKACH

Od 2015 r. kontynuowana jest akcja niewygrabiania liści jesienią w niektórych parkach w Białymstoku. W 2020 r. na terenach miejskich nie wygrabiano liści w 5 lokalizacjach:

- Park Stary im. Księcia Józefa Poniatowskiego,
- Park Konstytucji 3 Maja,
- Park Lubomirskich,
- Park Centralny,
- Skwer Armii Krajowej.

Opadłe jesienią liście pełnią ważną rolę, gdyż razem z gałązkami, owocami, nasionami i odchodami zwierzęcymi tworzą ściółkę – ostoję życia licznych organizmów glebowych. Rozkładające się liście i szczątki innych roślin chronią również przed mrozem korzenie i nasiona znajdujące się w ziemi oraz zapobiegają nadmiernemu parowaniu i przesuszaniu się gleby. Liście są miejscem zimowania wielu gatunków zwierząt.

WYKONANIE BADAŃ ARCHEOLOGICZNYCH NA TERENIE OGRODU BRANICKICH

W 2020 r. przeprowadzono archeologiczne badania wykopaliskowe w Ogrodzie Branickich. Celem ich było zabezpieczenie widocznych na powierzchni alejek kamiennych relikwów architektury ogrodowej oraz rozpoznanie sposobu zagospodarowania tzw. gabinetów przejściowych, położonych na poprzecznych alejkach w strefie boskietowej ogrodu.

Trzy wykopy archeologiczne skoncentrowano we wschodniej strefie boskietów. Stwierdzono powojenne zniszczenia poziomu użytkowego XVIII-wiecznego ogrodu przez prace niwelacyjne związane z umacnianiem nawierzchni alejek gruzem budowlanym pochodzącym z pałacu. Historyczny poziom alejki, wysypanej żółtym piaskiem, zachował się fragmentarycznie tylko w jednym wykopie. Wydobyto 6 oryginalnych, XVIII-wiecznych zdobionych elementów kamiennych balustrad i zwieńczenia pilastra na fasadzie pałacu, wykonanych z piaskowca. Elementy te zostały zabezpieczone i po uzyskaniu decyzji od Podlaskiego Wojewódzkiego Konserwatora Zabytków w Białymstoku będą eksponowane w Muzeum Farmacji.

Koszt realizacji zadania: 35 000,00 zł.

WYKONANIE EKSPERTYZY STANU TECHNICZNEGO SYSTEMÓW NAWADNIANIA W SALONIE OGRODOWYM, DZIEDZIŃCU WSTĘPNYM I PASIE DROGOWYM UL. MICKIEWICZA WRAZ Z OPRACOWANIEM PLANU MODERNIZACJI AUTOMATYKI

W celu sprawdzenia stanu technicznego systemów nawadniania została zlecona ekspertyza, która pozwoli na podjęcie dalszych działań. Koszt realizacji zadania: 7 842,00 zł.

BUDKI LĘGOWE DLA PTAKÓW W PARKACH / SKWERACH

Od 2010 r. w białostockich parkach/skwerach montowane są na drzewach budki lęgowe dla ptaków. Do dnia 31 października każdego roku oczyszczane są wszystkie budki. W każdym roku prowadzony jest monitoring ich stanu zachowania. W związku z prowadzonymi obserwacjami, w każdym roku sporządzany jest raport z danego sezonu lęgowego, który określa procentowo stan zasiedlenia budek w poszczególnych parkach.

W 2020 r. zasiedlenie budek wynosiło 67% (140 budek zasiedlonych z 208 budek ogółem).

ZIMOWE DOKARMIANIE PTAKÓW W PARKACH / SKWERACH W BIAŁYMSTOKU

Od 2010 r. kontynuowana jest akcja „Ptasia stołówka” dla ptaków dziko żyjących w parkach i na skwerach Białegostoku. Akcja zimowego dokarmiania ptaków rozpoczyna się każdego roku, kiedy temperatury spadają poniżej 0°C. Zakończenie akcji następuje zwykle pod koniec kwietnia.

W ramach obowiązujących umów na utrzymanie zieleni parków/skwerów rozstawiane są karmniki parkowe, wolnostojące w miejscach zacisznych i osłoniętych od wiatru. Karmniki mają charakter parkowy i przeznaczone są do dokarmiania większej liczby ptaków.

Administratorzy na bieżąco oczyszczają karmniki z odchodów i resztek pokarmu oraz uzupełniają zimową karmę dla ptaków (pestki słonecznika, ziarna zbóż).

W sezonie 2019/2020 ustawiono 39 karmników dla ptaków w parkach i na skwerach.

PROGRAM OCHRONY KASZTANOWCÓW – AKCJA „RATUJMY KASZTANY”

Departament Gospodarki Komunalnej Urzędu Miejskiego w Białymstoku co roku jesienią organizuje kampanię „Ratujmy Kasztany”. Akcja polega na systematycznym grabieniu i uprzątnięciu opadających liści kasztanowców, wewnątrz których zimują osłonięte kokonem poczwarki szrotówka kasztanowcowiaczka. Przedsięwzięcie ma istotne znaczenie dla poprawy kondycji zdrowotnej kasztanowców w naszym mieście poprzez eliminację szkodników, jednocześnie podnosząc świadomość proekologiczną społeczeństwa i pełniąc funkcję edukacyjną. Dzieci i młodzież z białostockich przedszkoli i szkół podstawowych, gimnazjalnych, ponadgimnazjalnych i innych placówek oświatowych pod opieką wychowawców oraz mieszkańcy Białegostoku czynnie biorą udział w wygrabianiu i zbieraniu do papierowych worków liści kasztanowców, w których żerują larwy i zimują poczwarki szkodnika.

Ponadto w ramach utrzymania parków i skwerów są również prowadzone działania na rzecz ochrony kasztanowców przed szkodnikiem szrotówkiem kasztanowcowiaczkiem (*Cameraria ohridella*) poprzez:

- oddzielne grabienie liści kasztanowców. Oddzielne wygrabianie i niszczenie liści kasztanowców, w których żerują larwy i zimują poczwarki szkodnika jest metodą prostą i tanią, a jeśli jest stosowana systematycznie i dokładnie daje stosunkowo wysoką skuteczność.
- montaż pułapek feromonowych, kominowych na drzewach kasztanowca. Zastosowanie pułapek feromonowych umożliwi monitorowanie populacji szkodnika i dodatkowo obniża jego liczebność poprzez wyłapywanie samców motyli. Pułapki są zawieszane przed wylotem pierwszego pokolenia motyli przypadającym na okres kwitnienia kasztanowców tj. w maju. W 2020 r. zawieszono 500 szt. pułapek feromonowych;

- montaż budek lęgowych dla sikor na drzewach w parkach/skwerach. Od 2010 r. systematycznie kontynuowane są działania polegające na wyposażaniu parków i skwerów w budki lęgowe dla sikor. Owadożerne sikory są szczególnie przydatne w walce ze szkodnikiem szrotówką kasztanowcowiaczką. W 2020 r. na drzewach zamontowanych było 145 szt. budek lęgowych dla sikor.

AKCJA CZYNNEJ OCHRONY PŁAZÓW W BIAŁYMSTOKU

Od 2013 r., na terenie Białegostoku, realizowana jest akcja czynnej ochrony płazów, związana z ich wiosenną migracją do zbiorników wodnych.

Płazy co roku migrują do zbiorników wodnych, aby przystąpić do rozrodu. Trasy ich migracji często przebiegają w miejscach przeciętych drogami ze zwiększonym ruchem pojazdów, co powoduje, że wiele z nich ginie pod kołami samochodów. Dlatego od wielu lat, na terenie miasta, prowadzona jest wiosenna akcja czynnej ochrony płazów, której idea polega na ustawieniu wzdłuż drogi, o wzmożonym ruchu pojazdów, barier ochronnych oraz pułapek uniemożliwiających płazom wyjście na jezdnię. Wędrujące płazy, przenosi się na drugą stronę drogi i wypuszcza w bezpiecznym miejscu. Po wypuszczeniu, zwierzęta te kierują się do zbiorników wodnych, w których przystąpią do rozrodu. Podsumowaniem zadania jest sprawozdanie z akcji ochrony płazów, zawierające liczebność, skład gatunkowy odławianych płazów, przedstawienie zależności intensywności migracji od warunków pogodowych, porównanie wyników z wcześniejszymi latami oraz dokumentacja fotograficzna.

W 2020 r. łącznie odłowiono i przeniesiono 300 osobników płazów reprezentujących następujące gatunki: ropuchę, żabę moczarową, żabę trawną, grzebiuszkę ziemną oraz kumaka nizinny. Koszt realizacji zadania wyniósł 13 980,00 zł i obejmował wykonanie, montaż i demontaż barier ochronnych dla płazów oraz przeprowadzenie akcji czynnej ochrony płazów w Białymstoku wraz ze sporządzeniem sprawozdania.

PROJEKT „BIORÓŻNORODNOŚĆ MIASTA BIAŁEGOSTOKU”

W 2019 r. rozpoczęto realizację projektu pn. Bioróżnorodność Miasta Białegostoku, w ramach którego powstała seria trzech tematycznych publikacji, tj.: Część 1. „*Bioróżnorodność Miasta Białegostoku. Różnorodność biologiczna miasta*” Danuta Drzymulska, Piotr Zieliński; Część 2. „*Bioróżnorodność Miasta Białegostoku. Szata roślinna Białegostoku*” – Dan Wołkowycki; Część 3. „*Bioróżnorodność Miasta Białegostoku. Motyle dzienne Białegostoku*” – Marcin Sielezniew, Izabela Dziekańska. Projekt jest próbą poznania i analizy kondycji przyrody naszego miasta. Przewidziany do realizacji w kolejnych latach, będzie zawierał opracowania z różnych dziedzin przyrodniczych. W 2020 r. odbyła się konferencja prasowa przybliżająca te działania oraz rozpoczęto dystrybucję publikacji wśród mieszkańców i osób zainteresowanych.

ZBIÓRKA ŻOŁĘDZI DLA ZWIERZĄT Z AKCENTU ZOO W BIAŁYMSTOKU

Od wielu lat prowadzona jest zbiórka żołądździ dla zwierząt przebywających w ogrodzie zoologicznym Akcent ZOO w Białymstoku, skierowana do białostockich placówek przedszkolnych. Akcja cieszy się dużym zainteresowaniem wśród dzieci, które chętnie zbierają te jesienne przysmaki dla zwierząt z zoo, takich jak żubr, daniele, jelenie, dziki, czy świnki wietnamskie. Przy okazji, rozwijane są u dzieci proekologiczne zachowania oraz promowanie spędzania czasu na łonie natury.

W 2020 r. w zbiórce wzięło udział łącznie 38 placówek oświatowych i 3 darczyńców nieznanymi. Zebrano ogółem 530 kg żołądki. Przekazane żołądki stanowią doskonałe uzupełnienie diety zwierząt przebywających w naszym zoo, takich jak świnki wietnamskie, jelenie, daniela, czy żubr.

3.3. Gospodarka odpadami

Tabela 42. Struktura i ilość odpadów komunalnych odebranych na terenie Białegostoku w poszczególnych latach

Lp.	Rodzaj odpadów	2016 (Mg)	2017 (Mg)	2018 (Mg)	2019 (Mg)	2020 (Mg)
1.	Odpady odebrane z nieruchomości, w tym:	93 484,43	93 411,14	95 300,58	98 142,96	101 342,82
1.1	Zmieszane odpady komunalne	52 980,68	47 296,54	50 216,47	54 631,78	53 660,16
1.2	Papier i tektura	–	–	1 218,36	5 063,10	5 929,60
1.3	Opakowania ze szkła	3 712,72	3 934,74	4 223,34	5 174,20	5 563,78
1.4	Odpady kuchenne ulegające biodegradacji	–	–	2 175,48	7 859,58	9 282,52
1.5	łącznie: papier i tektura, tworzywa sztuczne, metale oraz opakowania wielomateriałowe, z wyłączeniem szkła	23 213,90	28 312,64	23 405,55	9 240,30	8 768,02
1.6	Popiół ⁹	339,30	1 043,32	1 114,74	981,72	866,66
1.7	Odpady zielone	7 780,87	7 803,76	7 725,50	9 411,16	10 910,06
1.8	Odpady wielkogabarytowe	4 900,88	5 019,32	5 221,14	5 781,12	6 312,82
2.	Odpady odebrane w „gniazdach”, w tym:	1 230,43	2 445,78	1 989,30	0,00	0,00
2.1	Opakowania z papieru i tektury	660,14	1 249,46	1 040,08	0,00	0,00
2.2	Opakowania z tworzyw sztucznych	563,15	1 182,86	949,22	0,00	0,00
2.3	Zmieszane odpady opakowaniowe	7,14	13,46	0,00	0,00	0,00
3.	Odpady zebrane w PSZOK, w tym m.in.:	3 582,92	5 401,73	8 116,84	12 251,29	13 325,08
3.1	Leki	–	–	14,28	14,85	14,68
3.2	Zużyte urządzenia elektryczne i elektroniczne	–	–	11,68	46,90	34,52
Razem		98 297,78	101 258,65	105 406,72	110 394,25	114 618,70

Źródło: Departament Gospodarki Komunalnej

⁹ Selektywna zbiórka popiołu prowadzona jest od 1 października 2016 r.

Tabela 43. Osiągnięte poziomy recyklingu, przygotowania do ponownego użycia i odzysku innymi metodami niektórych frakcji odpadów komunalnych oraz poziomy ograniczenia masy odpadów komunalnych ulegających biodegradacji przekazywanych do składowania

Frakcja odpadów	2016	2017	2018	2019	2020
Papier, metale, tworzywa sztuczne, szkło	34,98%	42,69%	59,41%	52,67%	55,68%
Inne niż niebezpieczne odpady budowlane i rozbiórkowe	73,66%	77,02%	75,93%	75,00%	32,95%
Odpady komunalne ulegające biodegradacji przekazywane do składowania	8,60%	5,83%	8,17%	2,76%	0,0029%

Źródło: Departament Gospodarki Komunalnej

Tabela 44. Koszty systemu gospodarowania odpadami komunalnymi w Gminie Białystok

Wyszczególnienie	2016 (zł brutto)	2017 (zł brutto)	2018 (zł brutto)	2019 (zł brutto)	2020 (zł brutto)
Koszty odbioru odpadów, w tym koszty wyposażenie nieruchomości w pojemniki/worki oraz utrzymywania pojemników w odpowiednim stanie porządkowym i technicznym	10 592 485,63	13 206 927,44	15 962 167,93	22 890 344,50	23 778 463,38
Koszty zagospodarowania odpadów	22 186 972,22	22 121 410,56	22 404 804,52	22 600 809,31	23 699 069,47
Koszty obsługi „gniazd”	4 484 634,69	1 613 927,40	1 271 031,96	0,00	0,00
Koszty prowadzenia PSZOK	654 112,02	893 183,64	1 121 980,09	1 693 085,51	2 692 960,67
Koszty zarządzania systemem	4 874 063,81	4 983 596,57	4 977 907,10	5 448 471,89	4 093 886,53
Koszty edukacji ekologicznej	416 163,89	330 649,44	309 719,19	236 885,21	77 456,38
Razem	43 208 432,26	43 149 695,05	46 047 610,79	52 869 596,42	54 341 836,43

Źródło: Departament Gospodarki Komunalnej

Tabela 45. Szacunkowa ilość odpadów komunalnych wytwarzanych na terenie Białegostoku

Wyszczególnienie	2016	2017	2018	2019	2020
Liczba mieszkańców (dane za I półrocze danego roku wg GUS)	296 310	297 132	297 403	297 356	297 585
Wskaźnik nagromadzenia odpadów wg Planu Gospodarki Odpadami Województwa Podlaskiego (odpowiednio na lata 2012-2017 i 2016-2022)	0,357 Mg/M/rok	0,356 Mg/M/rok	0,356 Mg/M/rok	0,356 Mg/M/rok	0,356 Mg/M/rok
Szacunkowa ilość odpadów komunalnych wytwarzanych na terenie Białegostoku	105 782,67	105 778,99	105 959,84	105 895,40	105 940,26

Źródło: Departament Gospodarki Komunalnej

Gospodarka odpadami komunalnymi w 2020 r. na terenie Miasta Białystok była kontynuacją przedsięwzięć i działań prowadzonych w latach ubiegłych, tj. od 1 lipca 2013 r., czyli od wdrożenia nowego systemu gospodarowania odpadami komunalnymi. System ten ewaluuje i na podstawie zebranych doświadczeń jest sukcesywnie ulepszany tak, aby mógł spełniać oczekiwania mieszkańców.

Podmiotem zarządzającym systemem gospodarowania odpadami komunalnymi na terenie Białegostoku (na podstawie uchwały Rady Miasta Białystok) do końca pierwszego kwartału 2020 r. było utworzone w ramach PUHP „LECH” Sp. z o.o. w Białymstoku Biuro Zarządzania Systemem Gospodarki Odpadami mieszczące się przy ul. Kamiennej 17. Od 1 kwietnia 2020 r. zadania związane z zarządzaniem systemem gospodarowania odpadami komunalnymi realizowane są przez Departament Gospodarki Komunalnej Urzędu Miejskiego w Białymstoku.

Systemem odbierania odpadów komunalnych objęte są wszystkie nieruchomości położone na terenie miasta, zarówno te, na których zamieszkują mieszkańcy (objęte z mocy ustawy), jak i te, na których nie zamieszkują mieszkańcy, a powstają odpady komunalne (tzw. nieruchomości niezamieszkałe – n/n-ki zostały włączone do systemu na mocy uchwały Rady Miasta Białystok). Przy czym od 1 marca 2020 r., w związku ze zmianami przepisów prawnych, przystąpienie właściciela nieruchomości, na której nie zamieszkują mieszkańcy, do zorganizowanego przez Miasto Białystok systemu gospodarowania odpadami komunalnymi jest dobrowolne i następuje na podstawie zgody właściciela nieruchomości wyrażonej w formie pisemnej. Właściciele nieruchomości, na której nie zamieszkują mieszkańcy, którzy nie przystąpią do systemu prowadzonego przez Prezydenta Miasta Białegostoku są obowiązani do zawarcia indywidualnych umów z podmiotem odbierającym odpady komunalne od właścicieli nieruchomości, wpisanym do rejestru działalności regulowanej.

W celu zorganizowania odbierania odpadów komunalnych od właścicieli nieruchomości miasto podzielone jest na 6 sektorów. Każdy sektor jest odrębnym obszarem, na terenie którego odbiór odpadów komunalnych, prowadzi jedna firma wywozowa wybrana w drodze przetargu nieograniczonego na „Odbiór odpadów komunalnych od właścicieli nieruchomości z terenu miasta Białegostoku”.

Od 1 października 2018 r. usługi odbioru odpadów w poszczególnych sektorach świadczą następujące firmy wywozowe:

- Sektor I – MPO Sp. z o.o. z siedzibą w Białymstoku,
- Sektor II – KOMA Białystok Sp. z o.o. z siedzibą w Białymstoku,
- Sektor III – MPO Sp. z o.o. z siedzibą w Białymstoku,
- Sektor IV – MPO Sp. z o.o. z siedzibą w Białymstoku,
- Sektor V – PUK Sp. z o.o. z siedzibą w Hajnówce,
- Sektor VI – Usługi Komunalne „Błysk” Marianna Marczyk z siedzibą w Łomży.

Powyższe umowy zawarte są do 30 września 2021 r. Pod koniec 2020 r. przeprowadzone zostały negocjacje z obecnymi wykonawcami świadczącymi usługi odbioru odpadów komunalnych. Zamówienia powtórzone (na podst. art. 67 ust. 1 pkt 6 ustawy Prawo zamówień publicznych) będą obowiązywały od 1 października 2021 r. do 30 czerwca 2022 r. Jednocześnie 24 grudnia 2020 r. ogłoszony został przetarg na odbiór odpadów w terminie od 1 lipca 2022 r. do 30 czerwca 2023 r. Decyzja taka została podjęta przez Miasto Białystok m.in. ze względu na dynamicznie zmieniające się i niestabilne przepisy prawne z zakresu gospodarki odpadami. Aktualnie trwa procedura przetargowa.

Na terenie Białegostoku opłata za gospodarowanie odpadami komunalnymi w przypadku nieruchomości zamieszkałych naliczana jest od gospodarstwa domowego zróżnicowanego pod względem powierzchni lokalu mieszkalnego (do 40,00 m², od 40,01 m² do 80,00 m², powyżej 80,00 m²).

W przypadku, gdy odpady zbierane i odbierane są w sposób selektywny miesięczne stawki opłaty od gospodarstwa domowego w 2020 r., w zależności od powierzchni lokalu mieszkalnego wynosily odpowiednio:

- do 40,00 m² – 9,00 zł (do 29 lutego 2020 r.) i 16 zł (od 1 marca 2020 r.),
- od 40,01 m² do 80,00 m² – 21,00 zł (do 29 lutego 2020 r.) i 36 zł (od 1 marca 2020 r.),
- powyżej 80,00 m² – 29,00 zł (do 29 lutego 2020 r.) i 45 zł (od 1 marca 2020 r.).

W przypadku zbierania i odbierania odpadów w sposób nieselektywny (zmieszany) stawki są odpowiednio wyższe i wynosily dla lokali mieszkalnych:

- do 40,00 m² – 23,00 zł (do 29 lutego 2020 r.) i 32 zł (od 1 marca 2020 r.),
- od 40,01 m² do 80,00 m² – 42,00 zł (do 29 lutego 2020 r.) i 72 zł (od 1 marca 2020 r.),
- powyżej 80,00 m² – 54,00 zł (do 29 lutego 2020 r.) i 90 zł (od 1 marca 2020 r.).

W przypadku nieruchomości niezamieszkałych opłata wnoszona jest „za pojemnik” (tj. należna opłata stanowi iloczyn zadeklarowanej liczby pojemników z odpadami powstającymi na danej nieruchomości i stawki opłaty za pojemnik o określonej pojemności ustalonej mocą uchwały Rady Miasta).

Tabela 46. Stawki opłat za odbiór odpadów komunalnych z nieruchomości niezamieszkałych

Pojemnik/worek o określonej pojemności	Stawka opłaty - odbiór odpadów komunalnych w sposób selektywny	Stawka opłaty – odbiór odpadów komunalnych w sposób nieselektywny
worek 0,08 m ³	5,00 zł	10,00 zł
worek 0,12 m ³	7,00 zł	14,00 zł
pojemnik 0,08 m ³	3,90 zł	7,80 zł
pojemnik 0,12 m ³	5,90 zł	11,80 zł
pojemnik 0,24 m ³	10,00 zł	20,00 zł
pojemnik 0,70 m ³	30,00 zł	60,00 zł
pojemnik 1,10 m ³	47,00 zł	94,00 zł
pojemność 7,00 m ³	329,00 zł	658,00 zł
pojemnik 10,00 m ³	469,00 zł	938,00 zł

Pojemnik/worek o określonej pojemności	Stawka opłaty - odbiór odpadów komunalnych w sposób selektywny	Stawka opłaty – odbiór odpadów komunalnych w sposób nieselektywny
pojemnik typu prasokontener 12,00 m ³	590,00 zł	1 180,00 zł
pojemnik typu prasokontener 14,00 m ³	689,00 zł	1 378,00 zł
pojemnik typu prasokontener powyżej 14,00 m ³	738,00 zł	1 476,00 zł

Źródło: Departament Gospodarki Komunalnej

Na terenie Białegostoku zgodnie z przyjętą uchwałą Rady Miasta Białystok właścicielom nieruchomości, których dochód nie przekracza kwoty uprawniającej do świadczeń pieniężnych z pomocy społecznej przysługuje zwolnienie w wysokości 40% miesięcznych stawek opłat za gospodarowanie odpadami komunalnymi. Ponadto obowiązują częściowe zwolnienia w wysokości 50% miesięcznych stawek opłat za gospodarowanie odpadami komunalnymi, które przysługują rodzinom wielodzietnym, spełniającym warunki do otrzymania Karty Dużej Rodziny. Od 1 marca 2020 r. obowiązują dodatkowe zniżki: dla właścicieli nieruchomości jednorodzinnych kompostujących bioodpady stanowiące odpady komunalne w przydomowych kompostownikach – odpowiednio w wysokości 1 zł, 2 zł lub 3 zł, w zależności od powierzchni lokalu mieszkalnego. Dodatkowo zgodnie z *Uchwałą Nr XIX/299/20 w sprawie przyjęcia programu osłonowego* Rada Miasta Białystok przyjęła zniżki w wysokości 50% należnej opłaty za gospodarowanie odpadami komunalnymi, zbieranymi w sposób selektywny, które przysługiwać będą samotnym emerytom spełniającym warunki określone w uchwale.

W 2020 r. na terenie Białegostoku główny system selektywnej zbiórki odpadów komunalnych (analogicznie jak w roku poprzednim) prowadzony był w następujący sposób:

- „u źródła” (papier, metale i tworzywa sztuczne, szkło, bio, zielone, odpady wielkogabarytowe, popiół i żużel z palenisk domowych w zabudowie jednorodzinnej, zmieszane odpady komunalne),
- na terenach przeznaczonych do użytku publicznego (papier, metale i tworzywa sztuczne, szkło, bio, zielone),
- w Punktach Selektywnej Zbiórki Odpadów Komunalnych (rodzaje odpadów zbieranych uregulowane są w Regulaminach punktów, które dostępne są m.in. na stronie internetowej <http://odpady.bialystok.pl>. Funkcjonujące punkty odbierające odpady od mieszkańców Białegostoku: przy ul. 42 Pułku Piechoty 48 oraz na terenie Zakładu Utylizacji Odpadów Komunalnych w Hryniewiczach).

W 2020 r. odebrane od właścicieli nieruchomości położonych na terenie Miasta Białystok odpady komunalne kierowane były do zagospodarowania w instalacjach komunalnych, którymi są: Zakład Utylizacji Odpadów Komunalnych w Hryniewiczach i Zakład Unieszkodliwiania Odpadów Komunalnych w Białymstoku. Odpady z dodatkowych umów z przedsiębiorcami kierowane były oprócz w/w instalacji zakładu także do innych instalacji komunalnych położonych na terenie kraju.

W 2020 r. Białostoczanie nadal korzystali z funkcjonującej od 1 października 2018 r. aplikacji Eco Harmonogram, która jest ogólnopolską aplikacją przypominającą kiedy z naszej posesji odbierane są odpady komunalne. Po wprowadzeniu do programu swojego adresu, oprócz automatycznych powiadomień, w telefonie znajdują się informacje o planowanych odbiorach oraz zasadach segregacji odpadów, a także kontakt do organu nadzorującego

zbiórkę odpadów w gminie w celu zgłoszenia niedogodności związanych z odbiorem odpadów.

Na terenie Białegostoku prowadzona jest także selektywna zbiórka baterii i akumulatorów m.in. w szkołach (w ramach konkursów pn. „Bez stresu dla środowiska”), urzędach, placówkach handlowo-usługowych, zakładach pracy, na terenie których znajdują się odpowiednie pojemniki przeznaczone na tego rodzaju odpady. W ramach akcji zbiórki baterii prowadzonej na terenie białostockich szkół w roku szkolnym 2019/2020, pomimo panujących obostrzeń epidemiologicznych, udało się zebrać blisko 8,15 ton baterii.

Mniejsze elektroodpady jak np. telefony komórkowe, komputery i podzespoły, narzędzia elektryczne, drobny sprzęt AGD i RTV itp. mogą być wyrzucane do zielonych kontenerów na elektrośmieci rozstawionych na terenie całego Białegostoku. Do kontenerów nie można wrzucać żarówek i świetlówek energooszczędnych.

W 2020 r. na terenie miasta Białegostoku wzorem lat ubiegłych kontynuowana była również akcja pod hasłem: „Przeterminowane leki przynieś do apteki”. Wykaz lokalizacji pojemników rozmieszczonych w aptekach na terenie Białegostoku dostępny jest na stronie internetowej <http://odpady.bialystok.pl/pl/segregujeodpady/leki/>.

W 2020 r. kontynuację prowadziła także białostocka Jadłodzielnia, której idea polega na food sharingu – dzieleniu się jedzeniem i zapobieganiu marnotrawstwu żywności. W Jadłodzielni każdy może zostawić żywność nadającą się do jedzenia, a osoby potrzebujące mogą przyjść i bezpłatnie wziąć potrzebne produkty. Punkt mieści się w lokalu gminnym przy ul. Krakowskiej 1 i jest otwarty 6 dni w tygodniu od poniedziałku do piątku w godz. 8.00-18.00, w sobotę od 9.00 do 14.00. Operatorem jest Fundacja Spe Salvi. Projekt sfinansowany jest ze środków Miasta Białystok.

W 2018 r. rozpoczęta została przez miejską spółkę PUHP „LECH” Sp. z o.o. w Białymstoku procedura certyfikacji kompostu powstającego z odpadów zielonych dostarczanych do instalacji ZUOK w Hryniewiczach. Cała procedura certyfikacji zakończyła się w styczniu 2019 r. Wytworzony produkt uzyskał pozytywną opinię Ministerstwa Rolnictwa i Rozwoju wsi dopuszczającą do obrotu organiczny kompost zarejestrowany pod nazwą „Kompośniaczek”. W roku 2020 w ZUOK Hryniewicze wytworzono 1 218,54 Mg nawozu organicznego „Kompośniaczek”. Produkt w postaci kompostu wytwarzany jest wyłącznie z odpadów typu trawy, gałęzie, liście i inne podobne. Organiczny kompost może być stosowany w uprawach polowych roślin rolniczych, uprawie roślin ozdobnych i trawników, jako komponent dla upraw roślin doniczkowych, balkonowo-tarasowych, a także w rekultywacji terenów zdegradowanych. 10 ton nawozu zawiera co najmniej 50 kg azotu, 20 kg fosforu i 30 kg potasu, dlatego też polecany jest szczególnie do gleb o niskiej zawartości próchnicy. Produkt sprzedawany jest w cenie 50,00 zł/Mg netto przy zakupie do 20 ton, 30 zł (od 20 do 100 ton), 15 zł (od 100 do 250 ton) i 1 zł (powyżej 250 ton). Głównymi odbiorcami „Kompośniaczka” są osoby prywatne, które dotychczas stanowiły ponad 80% wszystkich odbiorców, pozostałe niecałe 20% stanowiły firmy. W 2020 r. sprzedano – 223,040 Mg tego nawozu. Wśród pozytywnych aspektów produkcji należy wymienić przede wszystkim: możliwość ponownego wykorzystania odpadów, ograniczenie składowania odpadów, ograniczenie wydatków za zagospodarowanie przetworzonych odpadów. Do negatywnych aspektów można zaliczyć: stosunkowo duże nakłady kosztowe produkcji kompostu do uzyskania odpowiedniej jakości końcowej, różną jakość, różnorodność ze względu na sezonowość dostarczanych do ZUOK w Hryniewiczach odpadów zielonych, trudności związane z pozyskaniem stałych odbiorców, regularnym odbiorem gotowego produktu, trudną akceptacją społeczną dla stosowania produktu pochodzącego z „odpadów”.

Główne działania informacyjno-edukacyjne realizowane przez Referat Edukacji Ekologicznej Departamentu Gospodarki Komunalnej Urzędu Miejskiego w Białymstoku w 2020 roku

PUHP „LECH” Sp. z o.o. jako podmiot zarządzający systemem gospodarowania odpadami komunalnymi na terenie Białegostoku realizuje szereg działań edukacyjno-informacyjnych skierowanych do mieszkańców Białegostoku. Mają one na celu poszerzenie wiedzy na temat prawidłowego gospodarowania odpadami komunalnymi w szczególności prowadzenia selektywnej zbiórki odpadów jak również budowanie postaw świadomości ekologicznej i odpowiedzialności za środowisko naturalne.

W 2020 r. PUHP „LECH” Sp. z o.o. było organizatorem lub współorganizatorem wielu wydarzeń promujących selektywną zbiórkę odpadów komunalnych, w tym m.in.:

- 18 grudnia 2020 r. na Rynku Kościuszki odbyła się ekologiczna akcja edukacyjna polegająca na wymianie sztucznej choinki na żywą – zachęcająca do wyboru naturalnych pachnących choinek.
- 16 listopada 2020 r. ogłoszono kolejną edycję akcji zbiórki baterii „Bez stresu dla środowiska”. Celem akcji jest zebranie jak największej ilości baterii jako odpadu niebezpiecznego (zagrożającego ludziom i środowisku) oraz edukacja ekologiczna dzieci i młodzieży białostockich jednostek oświatowych, dotycząca zasad segregacji odpadów w mieście. Organizatorem akcji zbiórki baterii jest Miasto Białystok – Prezydent Miasta Białegostoku. W akcji mogą uczestniczyć placówki oświatowe z terenu Białegostoku. Udział należało zgłosić w terminie od 16 do 30 listopada 2020 r. Rywalizacja będzie odbywać się w dwóch kategoriach: Ekoszkola i Ekoprzed szkole.
- W 2020 r. na portalach miejskich i w serwisach społecznościowych zamieszczono informacje na temat prawidłowej segregacji odpadów koncentrując się na przedmiotach, z którymi mieszkańcy mają największy problem nie zawsze wiedząc do jakiego pojemnika je wrzucić, a co oddać do PSZOK. Informacje dotyczyły m. in. zielonych pojemników do odbioru drobnych elektroodpadów. Na terenie Białegostoku jest ich rozstawionych blisko 100 sztuk. Zamieszczono również informację o lokalizacji tych pojemników. Ponadto zamieszczono informacje do jakich pojemników wrzucać potłuczone filiżanki, pozostałości po wypiciu kawy lub herbaty, skoszoną trawę, suche kwiaty, pozostałości po kosmetykach i środkach higieny itp. oraz jak przygotować odpady przed ich wyrzuceniem do worka lub pojemnika (np. zgniatanie plastikowych butelek).
- Promowanie Aplikacji Eco Harmonogram. Aplikacja nie tylko umożliwi uzyskanie informacji o tym kiedy zostaną odebrane odpady. Dzięki niej można sprawdzić jakość powietrza lub zgłosić nieprawidłowości związane z odbiorem odpadów przy użyciu smartfona i bezpłatnej aplikacji.
- Zamieszczenie informacji o odpadach, które powinny trafić do Punktów Selektywnej Zbiórki Odpadów Komunalnych np. odpady poremontowe pochodzące z drobnych napraw i remontów. Odpady z dużych remontów powinny trafić do kontenerów zamawianych w firmach komercyjnych.
- Promocja Butelkomatów. Białostoczanie odwiedzający pływalnie miejskie BOSiR przy ul. Stromej i Włokienniczej mogą wrzucać do butelkomatów puste plastikowe butelki po napojach. Urządzenia wcześniej stały w budynkach Urzędu Miejskiego. Butelkomaty są elementem akcji edukacyjnej „Posadź drzewo w Białymstoku” prowadzonej przez miejską spółkę „LECH”. Zebrane butelki będą sprzedawane firmom zajmującym się recyklingiem. Uzyskane w ten sposób pieniądze Miasto przeznaczy na zakup sadzonek drzew, które zostaną później posadzone na terenie Białegostoku.

- Zamieszczanie filmów edukacyjnych dotyczących odbioru odpadów przez śmieciarki wielokomorowe.
- Informacje o ulgach w opłatach za odbiór odpadów w szczególności za posiadanie na własnej posesji kompostownika ulga.
- Promocja gry EKO BINGO. Wystarczy ją wydrukować, powycinać odpowiednie karty i przygotować pionki do gry. Gra przypomni Wam proekologiczne zachowania, o których powinniśmy pamiętać na co dzień.
- Informacje dotyczące działań realizowanych przez Miasto Białystok w zakresie usuwania i unieszkodliwiania wyrobów zawierających azbest tj. inwentaryzacji tych wyrobów oraz dotacji na usuwanie azbestu.



Rozdział 4. Gospodarka komunalna



4.1. System zaopatrzenia w wodę

System zaopatrzenia w wodę Miasta Białegostoku tworzą ujęcia wody, stacje uzdatniania wody oraz sieć wodociągowa, którą woda dostarczana jest do odbiorców. System zapewnia dostęp do wody pitnej prawie wszystkim mieszkańcom miasta (99,5%). Podmiotem odpowiedzialnym za zaopatrzenie w wodę Miasta Białegostoku jest Spółka „Wodociągi Białostockie” Sp. z o.o. w Białymstoku.

Źródłem wody na potrzeby zaopatrzenia w wodę mieszkańców Białegostoku jest rzeka Supraśl, stanowiąca prawy dopływ rzeki Narwi. Bazują na niej trzy ujęcia wody:

- powierzchniowe i infiltracyjne w Wasilkowie,
- podziemne w Jurowcach.

Tabela 47. Wydajność ujęć wody na potrzeby Miasta Białegostoku

Wyszczególnienie	Ujęcie wody infiltracyjnej w Wasilkowie	Ujęcie wody powierzchniowej w Wasilkowie	Ujęcie wody podziemnej w Jurowcach	Wydajność ujęć ogółem
Projektowa wydajność ujęć $Q_{d \max}$ (m ³ /d)	15 000	56 000	34 344	105 344

Źródło: Departament Gospodarki Komunalnej na podstawie danych „Wodociągów Białostockich” Sp. z o.o. w Białymstoku

Łączna maksymalna wydajność tych ujęć wynosi 105 tys. m³/dobę. Wymienione ujęcia znajdują się w obrębie tej samej jednostki hydrogeologicznej o nazwie „Zbiornik wód podziemnych Jurowce – Wasilków”, obejmujący odcinek rzeki Supraśl od ujścia rzeki do Narwi po wieś Ogrodniczki (ok. 50 km²). W obszarze zbiornika występują duże zasoby wód podziemnych, przede wszystkim w czwartorzędowych poziomach wodonośnych, miejscami połączonych ze sobą i w przypadku ich ujęcia uzyskuje się duże wydajności jednostkowe. Zróżnicowane typy ujęć, konieczność uwzględnienia specyfiki surowca i jego odmiennych w każdym przypadku parametrów fizyko-chemicznych wymaga zastosowania odrębnych technologii dla każdego ciągu wody.

Ujmowana woda uzdatniana jest w trzech ciągach technologicznych:

- **ciąg wody infiltracyjnej** – woda uzdatniana w procesie ozonowania wstępnego i filtracji kontaktowej tłoczona jest do dalszych procesów uzdatniania na Stacji Uzdatniania Wody Pietrasze,
- **ciąg wody powierzchniowej** – woda uzdatniana w procesach: ozonowanie wstępne, koagulacja objętościowa, filtracja pospieszna, ozonowanie pośrednie, filtracja węglowa i dezynfekcja końcowa,
- **ciąg wody podziemnej** – woda uzdatniana w procesach: ozonowanie wstępne, filtracja pospieszna i dezynfekcja końcowa.

Tabela 48. Wydajność stacji uzdatniania wody (SUW) na potrzeby Miasta Białegostoku

Wyszczególnienie	SUW w Wasilkowie (w. infiltracyjna)	SUW w Pietraszach (w. powierzchniowa)	SUW w Jurowcach (w. podziemna)	Wydajność SUW ogółem
Projektowa wydajność SUW $Q_{d \max}$ (m ³ /d)	15 000	36 000	42 240	93 240

Źródło: Departament Gospodarki Komunalnej na podstawie danych „Wodociągów Białostockich” Sp. z o.o. w Białymstoku

Tabela 49. Produkcja wody w latach 2016-2020

WODA POBRANA Z UJĘĆ (w tys. m ³ /rok)	2016	2017	2018	2019	2020
Ogółem	16 281,8	16 395,0	16 725,8	17 041,3	16 282,6
w. infiltracyjna	2 224,2	2 830,1	2 573,1	2 788,0	2 932,3
w. powierzchniowa	8 656,0	8 287,1	8 989,8	9 089,0	9 974,8
w. infiltracyjna	5 401,6	5 277,8	5 162,9	5 164,3	3 375,6
WODA WTŁOCZONA DO SIECI (w tys. m ³ /rok)	2016	2017	2018	2019	2020
Ogółem	14 327,0	14 396,1	15 128,9	15 154,6	14 754,9
w. infiltracyjna	2 034,1	2 576,4	2 334,2	2 549,2	2 696,3
w. powierzchniowa	7 172,5	6 844,1	7 821,6	7 756,4	8 901,3
w. infiltracyjna	5 120,4	4 975,6	4 973,1	4 849,0	3 157,3

Źródło: Departament Gospodarki Komunalnej na podstawie danych „Wodociągów Białostockich” Sp. z o.o. w Białymstoku

Uzdatniona woda dostarczana jest odbiorcom za pośrednictwem sieci wodociągowej o długości ponad 1 053 km (wraz z przyłączami).

Tabela 50. Sieć wodociągowa w latach 2016-2020 z podziałem na sieci magistralne, rozdzielcze i przyłącza

Rok	Długość sieci wodociągowej w Białymstoku (w km)			
	sieć magistralna	sieć rozdzielcza	przyłącza	ogółem
2016	66,6	543,6	399,8	1 010,0
2017	66,6	552,2	397,1	1 015,9
2018	67,8	560,1	393,5	1 021,4
2019	69,1	573,2	393,1	1 035,4
2020	74,7	586,3	392,0	1 053,0

Źródło: Departament Gospodarki Komunalnej na podstawie danych „Wodociągów Białostockich” Sp. z o.o. w Białymstoku

Ważnym elementem sieci wodociągowej są 4 strefowe pompownie wody, które podnoszą jej ciśnienie w wyżej położonych rejonach.

Tabela 51. Struktura sprzedaży wody w Białymstoku w latach 2016-2020

Rok	Sprzedaż wody w podziale na grupy odbiorców (w tys. m ³ /rok)			
	Gospodarstwa domowe	Przemysł	Inne cele	Ogółem
2016	9 765,5	775,0	2 280,5	12 821,0
2017	9 696,1	690,0	2 232,7	12 618,8
2018	10 109,2	777,6	2 319,8	13 206,6
2019	10 092,8	837,8	2 187,5	13 118,1
2020	10 205,3	792,1	1 875,2	12 872,6

Źródło: Departament Gospodarki Komunalnej na podstawie danych „Wodociągów Białostockich” Sp. z o.o. w Białymstoku

Tabela 52. Wybrane wskaźniki zaopatrzenia w wodę w latach 2016-2020

Wskaźniki	2016	2017	2018	2019	2020
Średnie dobowe zużycie wody przez 1 mieszkańca (m ³ /dobę)	0,09	0,09	0,09	0,09	0,09
Średnie miesięczne zużycie wody przez 1 mieszkańca (m ³ /m-c)	2,8	2,7	2,9	2,8	2,9
Mieszkańcy korzystający z sieci wodociągowej (tys. osób)	294,6	295,0	295,2	295,6	296,1
Mieszkańcy korzystający z sieci wodociągowej (%)	99,3	99,2	99,2	99,4	99,5
Cena brutto 1 m ³ wody dostarczanej do wszystkich odbiorców	3,65	3,67	3,88	4,13	4,27
Liczba awarii na sieci wodociągowej (szt.)	234	246	255	183	188
Liczba awarii przypadająca na 1 km sieci wodociągowej	0,2	0,2	0,3	0,2	0,2
Straty wody (%)	5,5	7,5	7,5	8,1	6,5

Źródło: Departament Gospodarki Komunalnej na podstawie danych „Wodociągów Białostockich” Sp. z o.o. w Białymstoku

4.1.1. System awaryjnego zaopatrzenia w wodę

Awaryjny system zaopatrzenia w wodę tworzy 45 studni ręcznych awaryjnych zlokalizowanych na terenie miasta Białegostoku. Mają one zaopatrywać w wodę mieszkańców miasta w przypadku unieruchomienia wodociągu komunalnego. Woda pobierana ze studni ręcznych nie podlega uzdatnianiu, w konsekwencji w stanie surowym nie spełnia wymogów stawianych wodzie do spożycia. Z uwagi na jakość wody, studnie mogą stanowić jedynie źródło wody do celów nie związanych ze spożyciem.

Studnie utrzymywane są w gotowości poprzez wykonywanie regularnych przeglądów i próbnych pompowań. Pobierana jest próba wody i wykonywane są badania przez Laboratorium Badania Wody.

Sieć wodociągowa na obszarze m. Białystok zbudowana jest w przewodzie układu pierścieniowego. Umożliwia to większą kontrolę nad obszarem, gdzie zaistniała awaria i ograniczenie do minimum ilości odbiorców pozbawionych dostawy wody.

Ponadto, na terenie ujęcia Jurowce do dyspozycji jest 5 agregatów prądotwórczych do poboru wody, które uruchamiane są w przypadku braku zasilania na ujęciu w energię elektryczną.

4.1.2. Jakość wody pitnej

Wyniki jakości wody w ramach istniejącego systemu zaopatrzenia w wodę wskazują, iż dostarczana woda odpowiada wymaganiom sanitarnym stawianym wodzie przeznaczonej do spożycia przez ludzi zgodnie z rozporządzeniem Ministra Zdrowia z dnia 7 grudnia 2017 r. w sprawie jakości wody przeznaczonej do spożycia przez ludzi (Dz. U. 2017 poz. 2294 ze zmianami). Jakość wody spełnia również wymagania Dyrektywy Rady Unii Europejskiej

98/83/WE z dnia 3 listopada 1998 r. w sprawie jakości wody przeznaczonej do spożycia przez ludzi.

Potwierdzeniem spełnienia norm jakościowych są badania prowadzone przez Laboratorium Badania Wody Wodociągów Białostockich Sp. z o.o.

Laboratorium posiada system jakości prowadzonych badań wody zatwierdzony przez Państwowego Powiatowego Inspektora Sanitarnego w Białymstoku (Decyzja Nr HK-341/D/2019 z dn. 30.12.2019 r.) potwierdzający posiadanie kompetencji laboratorium do wykonywania badań według aktualnej normy PN-EN ISO/IEC 17025 „Ogólne wymagania dotyczące kompetencji laboratoriów badawczych i wzorcujących”.

W 2020 roku w ramach kontroli wewnętrznej laboratorium wykonało badania na 738 próbkach wody.

4.2. System kanalizacyjny

4.2.1. System kanalizacji sanitarnej i ogólnospławnej

Sieć kanalizacyjna, za pośrednictwem której Wodociągi Białostockie odbierają ścieki obejmuje swoim zasięgiem, w zakresie podstawowej działalności, Miasto Białystok oraz Miasto i gminę Wasilków. Ponadto do sieci kanalizacyjnej odprowadzane są ścieki z gmin ościennych: Choroszcz, Dobrzyniewo Duże, Supraśl, Juchnowiec Kościelny oraz Zabłudów. Na terenie miasta Białegostoku funkcjonuje mieszany system kanalizacji. Niemal cały teren miasta Białystok obsługuje rozdzielczy system kanalizacji sanitarnej. Jedynie w centrum miasta występują nieliczne stare kanały ogólnospławne, które są sukcesywnie przebudowywane na system kanalizacji rozdzielczej. Do oczyszczalni ścieki doprowadzane są układem kanalizacji grawitacyjno-pompowej.

Tabela 53. Sieć kanalizacji sanitarnej i ogólnospławnej w latach 2016-2020 z podziałem na sieć sanitarną, ogólnospławną i przyłącza

Lata	Długość sieci kanalizacyjnej w Białymstoku (km)			
	sieć sanitarna	sieć ogólnospławna	przyłącza	ogółem
2016	456,1	7,0	92,5	555,6
2017	464,0	7,0	92,6	563,6
2018	478,1	4,1	92,9	575,1
2019	490,5	3,9	93,5	587,9
2020	507,8	3,8	93,8	605,4

Źródło: Departament Gospodarki Komunalnej na podstawie danych „Wodociągów Białostockich” Sp. z o.o. w Białymstoku

Nieodłącznym elementem systemów kanalizacyjnych są przepompownie ścieków (106 szt.), które zlokalizowane są na obszarze działalności Spółki, gdzie spływ grawitacyjny, względnie rozwiązania zapewniające taki spływ, są niemożliwe lub nieracjonalne.

Tabela 54. Struktura ścieków odprowadzanych do kanalizacji miejskiej w Białymstoku w latach 2016-2020

Rok	Odbiór ścieków w podziale na grupy odbiorców (tys. m ³ /rok):			
	Gospodarstwa domowe	Przemysł	Inne cele	Ogółem
2016	9 455,3	1 230,1	2 147,5	12 832,9
2017	9 460,0	1 097,3	2 103,4	12 660,7
2018	9 676,5	1 125,2	2 165,3	12 967,0
2019	9 746,8	1 201,7	2 079,0	13 027,5
2020	9 916,9	1 173,3	1 745,0	12 835,1

Źródło: Departament Gospodarki Komunalnej na podstawie danych „Wodociągów Białostockich” Sp. z o.o. w Białymstoku

Tabela 55. Wybrane wskaźniki dotyczące sieci kanalizacyjnej w latach 2016-2020

Wskaźniki	2016	2017	2018	2019	2020
Średnia dobowa produkcja ścieków przez 1 mieszkańca (litry/dobę)	88	88	90	90,5	91,6
Mieszkańcy korzystający z sieci kanalizacyjnej (tys. osób)	293,8	294,2	294,7	295,2	295,6
Mieszkańcy korzystający z sieci kanalizacyjnej (%)	99,0	98,9	99,0	99,3	99,35
Cena brutto 1 m ³ ścieków odbieranych od wszystkich odbiorców	3,47	3,61	3,61	3,78	3,93

Źródło: Departament Gospodarki Komunalnej na podstawie danych „Wodociągów Białostockich” Sp. z o.o. w Białymstoku

Do oczyszczalni ścieków w Białymstoku poprzez zbiorczy system kanalizacji rozdzielczej i ogólnospławnej dopływają ścieki komunalne z terenu miasta Białegostoku i gmin przyległych do granic administracyjnych miasta (gminy: Wasilków, Dobrzyniewo Duże, Choroszcz, Juchnowiec Kościelny, Supraśl, Zabłudów).

Kanalizacją ogólnospławną dopływają również wody infiltracyjne i opadowe, które podczas intensywnych opadów deszczowych lub w okresach roztopowych mieszają się ze ściekami komunalnymi.

Ścieki pochodzące z indywidualnych systemów oczyszczania ścieków, tj.: zbiorników szczelnych (tzw. szamb) oraz przydomowych oczyszczalni ścieków są dowożone przez firmy asenizacyjne do stacji zlewnej nieczystości płynnych zlokalizowanej na terenie oczyszczalni ścieków w Białymstoku.

Aktualnie oczyszczalnia przyjmuje ścieki w ilości około 55 - 66 tys. m³/d ścieków, z czego ok. 8% stanowią ścieki przemysłowe.

Tabela 56. Ilość ścieków dopływających do oczyszczalni w latach 2016 – 2020

Wyszczególnienie	2016	2017	2018	2019	2020
Ilość ścieków (w tys. m ³ /rok)	24 313,4	26 898,1	23 530,0	23 396,7	22 357,1
w tym ścieki dowożone taborem asenizacyjnym do stacji zlewnej na oczyszczalni ścieków (w tys. m ³ /rok)	147,1	144,7	106,2	101,4	97,0

Źródło: Departament Gospodarki Komunalnej na podstawie danych „Wodociągów Białostockich” Sp. z o.o. w Białymstoku

Oczyszczanie ścieków prowadzone jest w trzech węzłach technologicznych:

- mechanicznym,
- biologicznym,
- przeróbki osadów pościekowych powstających w procesach mechanicznego i biologicznego oczyszczania ścieków.

Węzeł mechaniczny obejmuje: kraty z mechanicznym usuwaniem skratek, piaskownik o przepływie poziomym (napowietrzany), osadniki wstępne poziome.

Węzeł biologiczny obejmuje: komory predenitryfikacji i defosfatacji, komory osadu czynnego, osadniki wtórne radialne, pompownię osadu czynnego.

Węzeł przeróbki osadów ściekowych obejmuje: zagęszczacze osadu surowego, stację zagęszczania osadu nadmiernego, pompownię osadu surowego II stopnia, zamknięte komory fermentacyjne, stację mechanicznego odwadniania osadu, suszarnię.

Odbiornikiem ścieków oczyszczonych zgodnie z pozwoleniem wodnoprawnym jest rzeka Biała. Wyniki badań jakości ścieków odprowadzanych z oczyszczalni do odbiornika spełniają wymogi Rozporządzenia Ministra Gospodarki Morskiej i Żeglugi Śródlądowej z dnia 12 lipca 2019 r. w sprawie substancji szczególnie szkodliwych dla środowiska wodnego oraz warunków, jakie należy spełnić przy wprowadzaniu do wód lub do ziemi ścieków, a także przy odprowadzaniu wód opadowych lub roztopowych do wód lub do urządzeń wodnych (Dz.U. z 2019 r. poz. 1311) oraz Dyrektywy 91/271/EWG dotyczącej oczyszczania ścieków komunalnych (Dz.U.UE.L.1991.135.40 ze zm.).

Inwestycje w zakresie gospodarki wodno-ściekowej Miasta Białegostoku

„Wodociągi Białostockie” Sp. z o.o. w celu zapewnienia ciągłości, niezawodności i jakości świadczonych usług w zakresie zbiorowego zaopatrzenia w wodę i zbiorowego odprowadzania ścieków realizuje szereg inwestycji określonych w planach wieloletnich Spółki, których uszczegółowienie stanowią roczne plany inwestycyjne.

Priorytetem w zakresie inwestycji planowanych do realizacji przez Spółkę jest projekt „Optymalizacja gospodarki wodno-ściekowej na terenie Miasta Białegostoku i Gminy Wasilków – I etap” współfinansowany z Funduszu Spójności Unii Europejskiej w ramach Programu Operacyjnego Infrastruktura i Środowisko 2014-2020, Działanie 2.3 Gospodarka wodno-ściekowa w aglomeracjach.

Projekt realizowany jest od 2016 r. Zakończenie wszystkich zadań inwestycyjnych objętych projektem planowane jest do końca I kwartału 2022 roku. Zakres rzeczowy projektu:

- Rozbudowa i przebudowa części biologicznej oczyszczalni ścieków (etap I) w celu zapewnienia utrzymania jakości ścieków oczyszczonych, w zakresie azotu, na poziomie wymaganym przepisami prawa polskiego i unijnego.
- Hermetyzacja i dezodoryzacja wybranych obiektów oczyszczalni ścieków w celu ograniczenia uciążliwego oddziaływania oczyszczalni ścieków na przyległe tereny poprzez zainstalowanie urządzeń do zatrzymywania i usuwania powietrza złowonnego z wybranych obiektów oczyszczalni.
- Budowa kanalizacji sanitarnej i sieci wodociągowej w obszarach, gdzie dotychczas nie funkcjonuje system wodociągowo-kanalizacyjny.
- Modernizacja i renowacja istniejącej kanalizacji sanitarnej w celu usprawnienia jej funkcjonowania.
- Modernizacja istniejącej sieci wodociągowej w celu poprawy niezawodności zaopatrzenia w wodę i polepszenia jakości wody przeznaczonej do spożycia.

- Modernizacja istniejących stawów infiltracyjnych służących do gromadzenia wody powierzchniowej na potrzeby ujęcia wody dla miasta Białegostoku i Wasilkowa w celu poprawy stanu technicznego ujęcia wody.
- Budowa trzeciego pulsatora na terenie Stacji Uzdatniania Wody w Pietraszach w celu zwiększenia wydajności technologicznej procesu koagulacji i utrzymania parametrów uzdatnionej wody na wymaganym przepisami poziomie.
- Budowa elektrowni fotowoltaicznej w celu produkcji energii elektrycznej na potrzeby własne Stacji Uzdatniania Wody Jurowce.
- Zakup pojazdów specjalnych do monitoringu i oczyszczenia sieci kanalizacji sanitarnej celem poprawy utrzymania i konserwacji istniejącej i nowo budowanej sieci kanalizacji sanitarnej.

Całkowity koszt projektu kształtuje się na poziomie ponad 170 mln zł netto, w tym planowane dofinansowanie z Funduszu Spójności 108 mln zł. W 2020 roku na realizację Projektu poniesiono nakłady w wysokości ponad 56 mln zł.

W 2020 roku w ramach Projektu zakończono budowę III pulsatora na terenie stacji Pietrasze, budowę sieci kanalizacyjnej w ulicach: Honorowych Krwiodawców, Zyndram Kościałkowskiego, Płockiej, Przytorowej i Alei 1000-lecia Państwa Polskiego, przebudowę kanalizacji sanitarnej w ulicach: Neptuna, Saturna, Plutona, Brzechwy oraz renowację kolektora sanitarnego w ulicy Zwycięstwa.

W marcu 2020 roku Spółka podpisała Umowę o dofinansowanie na realizację Projektu „Budowy elektrowni fotowoltaicznej na terenie Stacji Uzdatniania Wody w Pietraszach” ze środków Regionalnego Programu Operacyjnego Województwa Podlaskiego na lata 2014 – 2020 w ramach Osi priorytetowej V Gospodarka niskoemisyjna Działanie 5.1 Energetyka oparta na odnawialnych źródłach energii. Planowany całkowity koszt projektu wynosi 4,12 mln zł (netto), w tym dofinansowanie ze środków unijnych 3,09 mln zł.

Głównym celem projektu jest zwiększenie udziału odnawialnych źródeł energii w zakresie wytwarzania energii elektrycznej i ciepłej na potrzeby własne Wydziału Produkcji Wody Pietrasze „Wodociągów Białostockich” Sp. z o.o.

W ramach projektu zakłada się:

- budowę elektrowni fotowoltaicznej o mocy 892,16 kW wraz z niezbędną infrastrukturą towarzyszącą na gruncie i istniejących zakrytych zbiornikach wodnych do produkcji energii elektrycznej w oparciu o energetykę słoneczną,
- instalację pompy ciepła w budynku Pompowni III stopnia w Pietraszach do produkcji energii ciepłej.

Realizacja projektu planowana jest na 2021 rok.

W ramach zadań inwestycyjnych Wodociągi Białostockie realizowały również inwestycje własne na obiektach (ujęcia i stacje uzdatniania wody, oczyszczalnia ścieków) oraz sieci wodociągowej i kanalizacyjnej, których celem było odtworzenie majątku, zwiększenie bezpieczeństwa i zapewnienie ciągłości świadczenia usług.

Ponadto w 2020 r. Spółka współfinansowała, w zakresie modernizacji oraz budowy sieci kanalizacyjnej sanitarnej i wodociągowej, inwestycje drogowe Miasta Białegostoku związane z budową lub remontem nawierzchni ulic – m.in. Klepacka, Tysiąclecia Państwa Polskiego, Węzeł Porosły.

Tabela 57. Nakłady na realizację inwestycji w latach 2016-2020

Rodzaj inwestycji	Nakłady w latach (mln zł)				
	2016	2017	2018	2019	2020
Projekt „Optymalizacja gospodarki wodno-ściekowej na terenie Miasta Białegostoku i Gminy Wasilków – I etap”	5,6	11,6	11,6	28,23	56,72
Inwestycje na ujęciach wody, stacjach uzdatniania wody i oczyszczalni ścieków	8,6	4,8	5,2	4,64	7,27
Inwestycje związane z budową i przebudową sieci wodociągowej i kanalizacyjnej	11,8	36,5	32,7	20,53	11,78
Pozostałe inwestycje w zakresie utrzymania infrastruktury technicznej związanej z przedmiotem działalności Spółki	5,5	2,9	3,5	1,23	10,06
Ogółem	31,5	55,8	53,0	54,63	85,83

Źródło: Departament Gospodarki Komunalnej na podstawie danych „Wodociągów Białostockich” Sp. z o.o. w Białymstoku

WIELOLETNI PLAN ROZWOJU I MODERNIZACJI URZĄDZEŃ WODOCIĄGOWYCH I URZĄDZEŃ KANALIZACYJNYCH BĘDĄCYCH W POSIADANIU WODOCIĄGÓW BIAŁOSTOCKICH SP. Z O.O. NA LATA 2020-2024

Tabela 58. Wykaz zadań inwestycyjnych realizowanych w 2020 roku, ujętych w „Wieloletnim planie rozwoju i modernizacji urządzeń wodociągowych i urządzeń kanalizacyjnych będących w posiadaniu Wodociągów Białostockich Sp. z o.o. na lata 2020-2024”

Lp.	Nazwa ¹⁰
ZADANIA UJĘTE W PROJEKCIE „OPTIMALIZACJA GOSPODARKI WODNO-ŚCIEKOWEJ NA TERENIE MIASTA BIAŁEGOSTOKU I GMINY WASILKÓW - I ETAP”	
1	Modernizacja stawów infiltracyjnych – Stacji Uzdatniania Wody Wasilków – w trakcie realizacji (poz. 1)
2	Budowa III pulsatora – Stacji Uzdatniania Wody Pietrasze - zakończone (poz. 2)
3	Hermetyzacja i dezodoryzacja wybranych obiektów oczyszczalni ścieków – w trakcie realizacji (poz. 3)
4	Sieć kanalizacji sanitarnej i wodociągowej w ul. Saturna, Plutona, Neptuna – zakończone (poz. 4)
5	Sieć kanalizacji sanitarnej w ul. Składowej – zakończone (poz. 5)
6	Sieć kanalizacji sanitarnej w ul. Brzechwy – zakończone (poz. 6)
7	Kanał sanitarny w ul. Zwycięstwa – zakończone (poz. 7)
8	Sieć kanalizacji sanitarnej w ul. Honorowych Krwiodawców – zakończone (poz. 8)
9	Sieć kanalizacji sanitarnej w ul. Zyndram-Kościątkowskiego – zakończone (poz. 9)
10	Sieć kanalizacji sanitarnej w ul. Płockiej, Przytorowej i Al. 1000-lecia Państwa Polskiego – zakończone (poz. 10)
11	Sieć kanalizacji sanitarnej w ul. Kiemliczów – rozpoczęto realizację (poz. 11)
12	Sieć kanalizacji sanitarnej w ul. Rzędziana – rozpoczęto realizację (poz. 12)
13	Sieć kanalizacji sanitarnej w ul. Polna – rozpoczęto realizację (poz. 13)
14	Sieć kanalizacji sanitarnej w ul. Zwierzyniecka – rozpoczęto realizację (poz. 14)
15	Sieć kanalizacji sanitarnej w ul. Wasilkowska – rozpoczęto realizację (poz. 15)

¹⁰ Przy nazwie zadania wskazano pozycję zadania w „Wieloletnim planie rozwoju i modernizacji urządzeń wodociągowych i urządzeń kanalizacyjnych będących w posiadaniu Wodociągów Białostockich Sp. z o.o. na lata 2020-2024”.

Lp.	Nazwa ¹¹
ZADANIA POZOSTAŁE – STACJI UZDATNIANIA WODY JUROWCE, SSTACJI UZDATNIANIA WODY PIETRASZE, OCZYSZCZALNIA ŚCIEKÓW, INFRASTRUKTURA WODOCIĄGOWO-KANALIZACYJNA, WODOMIERZOWNIA, ENERGETYKA I AUTOMATYKA, TELEINFORMATYKA	
16	Modernizacja pompowni II stopnia Stacji Uzdatniania Wody Jurowce – rozpoczęto projektowanie (poz.19)
17	Przystosowanie rozdzielni-studni do pracy na falownikach – Ujęcie Wody Jurowce – w trakcie realizacji (poz. 21)
18	Wykorzystanie zatwierdzonej wydajności ujęcia w Jurowcach – sukcesywna realizacja (poz. 22)
19	Zapewnienie ciągłości jakościowej i ilościowej produkcji wody na Ujęciu i Stacji Uzdatniania Wody Jurowce – sukcesywna realizacja (poz. 24)
20	Modernizacja obsługi telefonu alarmowego 994 – zakończone (poz. 25)
21	Modernizacja systemu elektronicznej ochrony obiektów Wodociągów Białostockich Sp. z o.o. stanowiących infrastrukturę krytyczną – zakończone (poz. 26)
22	Modernizacja dyspozytorni na terenie Działu Produkcji Wody Jurowce – zakończone (poz. 27)
23	Wykonanie instalacji polielektrolitu – zakończone (poz. 28)
24	Modernizacja technologiczna chlorowni Stacji Uzdatniania Wody Pietrasze – wykonano dokumentację (poz. 31)
25	Wykonanie kolektora zbiorczego wody infiltracyjnej wokół stawów infiltracyjnych – wykonano dokumentację (poz. 35)
26	Modernizacja instalacji elektrycznej w części środkowej budynku głównego Działu Produkcji Wody Pietrasze – zakończone (poz. 41)
27	Podniesienie bezpieczeństwa obiektów Stacji Uzdatniania Wody Wasilków – Pietrasze – zakończone (poz. 43)
28	Budowa parkingu dla pracowników Wodociągów Białostockich na terenie Stacji Uzdatniania Wody Wasilków – zakończone (poz. 45)
29	Ułożenie linii kablowej światłowodowej i zasilającej wzdłuż doprowadzalnika na ujęcie zatokowe na Stacji Uzdatniania Wody Wasilków – zakończone (poz. 46)
30	Zabezpieczenie budynku pompowni II stopnia na Stacji Uzdatniania Wody Wasilków przed wodami gruntowymi – zakończone (poz. 47)
31	Modernizacja instalacji odgromowej oraz dostosowanie ochrony przepięciowej do zabezpieczenia instalacji i urządzeń znajdujących się w budynku Laboratorium Wody na terenie Działu Produkcji Wody Pietrasze - Wasilków na Pietraszach – zakończone (poz. 48)
32	Aktualizacja kosztorysów dot. Modernizacji Kotłowni na Stacji Uzdatniania Wody Pietrasze – zakończone (poz. 50)
33	Optymalizacji gospodarki osadów ściekowych – wykonano koreferaty do koncepcji (poz. 52)
34	Budowa nowego zbiornika biogazu – wykonano dokumentację (poz. 53)
35	Przystosowanie oczyszczalni do obowiązujących przepisów w zakresie obowiązkowej ochrony obiektów – zakończone (poz. 60)
36	Modernizacja instalacji elektrycznej na poziomie dolnym oraz hali rurociągów budynku Pompowni głównej na terenie Oczyszczalni Ścieków – zakończone (poz. 61)
37	Docieplenie budynku, modernizacja instalacji odgromowej pompowni osadu czynnego – zakończone (poz. 62)
38	Główne przyłącze wodociągowe do Oczyszczalni – zakończone (poz. 63)
39	Wykonanie betonu spadkowego na osadnikach nr 1,2,4 na Oczyszczalni ścieków – zakończone (poz.66)

¹¹ Przy nazwie zadania wskazano pozycję zadania w „Wieloletnim planie rozwoju i modernizacji urządzeń wodociągowych i urządzeń kanalizacyjnych będących w posiadaniu Wodociągów Białostockich Sp. z o.o. na lata 2020-2024”.

Lp.	Nazwa ¹²
ZADANIA POZOSTAŁE – STACJI UZDATNIANIA WODY JUROWCE, SSTACJI UZDATNIANIA WODY PIETRASZE, OCZYSZCZALNIA ŚCIEKÓW, INFRASTRUKTURA WODOCIĄGOWO-KANALIZACYJNA, WODOMIERZOWNIA, ENERGETYKA I AUTOMATYKA, TELEINFORMATYKA	
40	Zakup i montaż 2 kpl. przepływomierzy na rurociągu tłocznym na pompowni głównej na Oczyszczalni Ścieków – zakończone (poz.67)
41	Modernizacja systemu odbioru osadu na osadnikach wtórnych – w trakcie realizacji (poz. 68)
42	Budowa i przebudowa magistrali wodociągowych – sukcesywna realizacja (poz. 69)
43	Budowa i przebudowa sieci wodociągowej i kanalizacyjnej na terenie Gminy Białystok – sukcesywna realizacja (poz. 71)
44	Modernizacja sieci wodociągowej i kanalizacyjnej na terenie Gminy Białystok – sukcesywna realizacja (poz. 72)
45	Budowa i przebudowa sieci wodociągowej i kanalizacyjnej na terenie Gminy Wasilków – sukcesywna realizacja (poz. 73)
46	Wykonanie projektu na budowę elektrowni fotowoltaicznej PV - 2MW na oczyszczalni ścieków – w trakcie realizacji (poz. 78)
47	Modernizacja macierzy dyskowych na terenie oczyszczalni ścieków i Działu Produkcji Wody – Pietrasze i serwera na terenie Działu Produkcji Wody – Wasilków – zakończone (poz. 81)
48	Skablowanie linii napowietrznej SN i 15kV od rzeki Supraśl do stacji Nr 1 na Ujęciu Wody – Jurowce – zakończone (poz. 93)
49	Modernizacja systemu monitoringu ciśnienia na terenie miasta – w trakcie realizacji (poz. 94)
50	Opracowanie dokumentacji na wykonanie linii kablowej/przyłącza 15kV od RPZ FASTY z przebiegiem pod ul. Produkcyjną do stacji PS nr 98 na Oczyszczalni Ścieków oraz linii kablowej/ przyłącza 15kV od GPZ Antoniuk do stacji PS nr 98 na Oczyszczalni Ścieków – zakończono (poz. 95)
51	Kabel 15kV GPZ FASTY – Oczyszczalnia – około 1200m – zakończono (poz. 96)
52	Wykonanie II etapu połączenia światłowodowego pomiędzy obiektem Agnella a Działem Produkcji Wody – Jurowce – w trakcie realizacji (poz. 97)
53	Projekt agregatu prądotwórczego na potrzeby zasilania instalacji i zbiornika gazu oraz serwerowni na terenie Oczyszczalni Ścieków – zakończone (poz. 98)
54	Wymiana rozdzielni głównej w budynku filtrów na terenie Działu Produkcji Wody – Wasilków – zrealizowane (poz. 99)
55	Modernizacja aparatów oraz sterowania w rozdzielnicy Pompowni I stopnia na terenie WPW Wasilków – w trakcie realizacji (poz. 100)
56	Budowa linii światłowodowej przez las Pietrasze w kierunku Stacji Uzdatniania Wody Jurowce – Etap I – zakończone (poz. 102)
57	Modernizacja instalacji elektrycznej w budynku głównym przy ul. Młynowej – wykonano dokumentację (poz. 104)
58	Modernizacja instalacji elektrycznej w sanitariatach – zakończone (poz. 105)
59	System komputerowy do zarządzania danymi w Laboratorium Badania Ścieków i Laboratorium Badania Wody – zakończone (poz. 109)
60	Dostosowanie Zintegrowanego Systemu Informatycznego do zmian w przepisach prawa – zakończone (poz. 110)
61	Przeprowadzenie przeglądu cyberzagrożeń Przedsiębiorstwa w oparciu o działanie programu typu GRC (Governance, Risk Management, Compliance – Ład Korporacyjny, Zarządzanie Ryzykiem, Zgodność) – zakończone (poz. 113)
62	System zarządzania archiwum dokumentacji sieci wodociągowej i kanalizacyjnej sanitarnej – zakończone (poz. 114)

¹² Przy nazwie zadania wskazano pozycję zadania w „Wieloletnim planie rozwoju i modernizacji urządzeń wodociągowych i urządzeń kanalizacyjnych będących w posiadaniu Wodociągów Białostockich Sp. z o.o. na lata 2020-2024”.

Lp.	Nazwa ¹³
	ZADANIA POZOSTAŁE – STACJI UZDATNIANIA WODY JUROWCE, SSTACJI UZDATNIANIA WODY PIETRASZE, OCZYSZCZALNIA ŚCIEKÓW, INFRASTRUKTURA WODOCIĄGOWO-KANALIZACYJNA, WODOMIERZOWNIA, ENERGETYKA I AUTOMATYKA, TELEINFORMATYKA
63	Odtworzenie majątku Spółki w celu zapewnienia stabilnego i efektywnego funkcjonowania we wszystkich obszarach działalności – sukcesywna realizacja (poz. 115)

Źródło: Departament Gospodarki Komunalnej

4.2.2 System kanalizacji deszczowej

Na terenie miasta Białegostoku oprócz systemu sieci kanalizacji sanitarnej i ogólnospławnej funkcjonuje rozbudowany system kanalizacji deszczowej odprowadzający wody opadowe, roztopowe i drenażowe do cieków, rowów i rzeki Biała. Gestorem miejskich sieci kanalizacji deszczowej od 2008 r. jest Departament Gospodarki Komunalnej Urzędu Miejskiego w Białymstoku, który w ramach swoich zadań sprawuje pieczę nad drożnością miejskiej sieci kanalizacji deszczowej. Bieżące utrzymanie sieci deszczowych we właściwym stanie technicznym oraz likwidacja awarii na sieci realizowana jest na zlecenie służb miejskich przez firmę wyłanianą w drodze postępowania w trybie przetargu nieograniczonego. Poszczególne układy kanalizacji deszczowej odprowadzające wody opadowe z dachów oraz z powierzchni utwardzonych w tym w szczególności z pasów drogowych wyposażone są w układy podczyszczające (osadniki, separatory) wyłapujące zanieczyszczenia stałe oraz substancje ropopochodne przed spływem do cieków i ziemi.

Tabela 59. Sieć kanalizacji deszczowej w latach 2016-2020

Lata	2016	2017	2018	2019	2020
Długość sieci kanalizacyjnej deszczowej w Białymstoku (km)	464,3	473,3	500,1	530,0	543,2

Źródło: Departament Gospodarki Komunalnej

Systemy kanalizacji deszczowej na terenie Miasta Białegostoku są sukcesywnie rozbudowywane i modernizowane w oparciu o „Aktualizację programu zagospodarowania wód opadowych i rozbudowy kanalizacji deszczowej w granicach administracyjnych miasta Białegostoku wraz z racjonalnym rozmieszczeniem zbiorników retencyjnych, rowów i odparowników”. W opracowaniu wskazane zostały węzły kanalizacji deszczowej wymagające przebudowy oraz rozmieszczenie zbiorników retencyjnych, rowów wsiąkowych i odparowników, których zadaniem jest przejęcie wód opadowych, przeznaczonych do dalszego wykorzystania, np. do nawadniania drzew, trawników (rozwiązania korzystne ekonomicznie i ekologicznie). Zgodnie z wytycznymi programowymi Departament Gospodarki Komunalnej wydaje warunki techniczne włączenia do miejskiej sieci kanalizacji deszczowej oraz budowy nowej infrastruktury kanalizacji deszczowej, przy czym wymagane jest w maksymalnym stopniu zagospodarowanie wód opadowych u źródła, ich retencjonowanie

¹³ Przy nazwie zadania wskazano pozycję zadania w „Wieloletnim planie rozwoju i modernizacji urządzeń wodociągowych i urządzeń kanalizacyjnych będących w posiadaniu Wodociągów Białostockich Sp. z o.o. na lata 2020-2024”.

oraz ponowne użycie np. do celów gospodarczych. Program wykorzystywany jest również na etapie tworzenia miejscowych planów zagospodarowania przestrzennego.

System kanalizacji deszczowej jest nierozdzielnie związany z systemem rowów i cieków odprowadzających wody opadowe do głównego odbiornika jakim jest rzeka Biała. W ramach zachowania ciągłości systemu przyrodniczego Miasta Białegostoku sukcesywnie jest realizowana konserwacja i odtwarzanie rowów odwadniających, cieków wodnych i rzeki Białej. Ponadto prowadzony jest nadzór nad stanem rowów i cieków zbiorników wodnych zlokalizowanych na terenie miasta poprzez:

- monitorowanie stanów grobli oraz budowli piętrzących pod względem ich szczelności i stabilności na zbiornikach wodnych oraz wykonywanie obiektów budowlanych w ich pobliżu,
- monitorowanie nielegalnego zasypywania rowów melioracyjnych,
- monitorowanie przepustowości rzek, cieków i rowów.

4.3. Cmentarnictwo

Na terenie miasta Białegostoku znajdują się następujące cmentarze wojenne, które zgodnie z ustawą z dnia 28 marca 1933 r. o grobach i cmentarzach wojennych (Dz. U. z 2018 r. poz. 2337 ze zmianami) pozostają pod opieką Państwa:

Tabela 60. Cmentarze wojenne

Cmentarz	Powierzchnia (ha)
Cmentarz wojskowy przy ul. 11 Listopada	1,00
Cmentarz wojenny żołnierzy Armii Czerwonej przy ul. K. Ciołkowskiego	0,2723
Cmentarz ofiar terroru z II wojny światowej w Lesie Pietrasze	0,40
Cmentarz ofiar terroru z II wojny światowej w Lesie Bacieczki	0,067

Źródło: Departament Gospodarki Komunalnej

Na terenie miasta Białegostoku znajdują się następujące cmentarze wyznaniowe zamknięte, które znajdują się pod opieką Gminy Białystok:

Tabela 61. Cmentarze wyznaniowe zamknięte

Cmentarz	Powierzchnia (ha)
Cmentarz Ewangelicko-Augsburski przy ul. 42 Pułku Piechoty	0,600
Cmentarz Ewangelicki przy ul. Produkcyjnej	0,1798
Cmentarz Żydowski przy ul. Wschodniej	9,63

Źródło: Departament Gospodarki Komunalnej

Tabela 62. Cmentarze komunalne

Cmentarz	Powierzchnia (ha)	Stopień wypełnienia w 2020 roku (%)
Cmentarz Miejski przy ul. Wysockiego	14,41	100
Cmentarz w Karakulach	7,89	50

Źródło: Departament Gospodarki Komunalnej

Cmentarze komunalne podlegające pod Gminę Białystok tj.: cmentarz przy ul. Wysockiego w Białymstoku oraz cmentarz w Karakulach (gmina Supraśl) są zarządzane przez zakład budżetowy Cmentarz Miejski w Białymstoku. Pochówki na cmentarzu w Karakulach odbywają się od 2009 roku. Na ogólną roczną liczbę zgonów cmentarze

komunalne przyjmują ok. 20% pochówków w liczbie 700 – 750. Pozostali zmarli chowani są na cmentarzach wyznaniowych.

Tabela 63. Liczba pochówków na cmentarzach komunalnych w latach 2016 - 2020

Pochówki	2016	2017	2018	2019	2020
Cmentarz Miejski przy ul. Wysockiego					
pochówki ogółem, w tym:	465	493	491	506	578
pochówki urnowe	93	112	116	111	169
Cmentarz w Karakulach					
pochówki ogółem, w tym:	206	253	258	269	303
pochówki urnowe	6	9	29	30	53

Źródło: Departament Gospodarki Komunalnej

Tabela 64. Udział pochówków urnowych w ogólnej liczbie w latach 2016 – 2020 (%)

Pochówki	2016	2017	2018	2019	2020
Cmentarz Miejski przy ul. Wysockiego	20	22,7	23,6	21,94	29,24
Cmentarz w Karakulach	2,9	3,5	11,2	11,15	17,49

Źródło: Departament Gospodarki Komunalnej

Pomimo, iż od 2008 roku cmentarz przy ul. Wysockiego jest praktycznie zamknięty z powodu braku wolnej powierzchni grzebalnej, odbywa się tu dwa razy więcej pogrzebów niż na cmentarzu w Karakulach. Pogrzeby stanowią dochowania zmarłych do istniejących grobów.

Tabela 65. Udział dochowań w ogólnej liczbie pochówków w latach 2016 – 2020 (%)

Pochówki	2016	2017	2018	2019	2020
Cmentarz Miejski przy ul. Wysockiego	86,66	88,84	90,83	92,09	95,67
Cmentarz w Karakulach	10,19	15,8	15,5	19,33	22,44

Źródło: Departament Gospodarki Komunalnej

4.4. Opieka nad zwierzętami bezdomnymi oraz zapobieganie bezdomności zwierząt

Zgodnie z ustawą z dnia 21 sierpnia 1997 r. o ochronie zwierząt (Dz.U. z 2020 r. poz. 638) Rada gminy określa, w drodze uchwały, corocznie do dnia 31 marca, program opieki nad zwierzętami bezdomnymi oraz zapobiegania bezdomności zwierząt. Program ten obejmuje w szczególności:

- a) zapewnienie bezdomnym zwierzętom miejsca w schronisku dla zwierząt;
- b) opiekę nad wolno żyjącymi kotami, w tym ich dokarmianie;
- c) odławianie bezdomnych zwierząt;
- d) obowiązkową sterylizację albo kastrację zwierząt w schroniskach dla zwierząt;
- e) poszukiwanie właścicieli dla bezdomnych zwierząt;
- f) usypianie ślepych miotów;
- g) wskazanie gospodarstwa rolnego w celu zapewnienia miejsca dla zwierząt gospodarskich;
- h) zapewnienie całodobowej opieki weterynaryjnej w przypadkach zdarzeń drogowych z udziałem zwierząt.

Program opieki nad zwierzętami bezdomnymi oraz zapobiegania bezdomności zwierząt na terenie miasta Białegostoku prowadzony jest konsekwentnie przez ostatnie lata. Program realizowany jest przez Schronisko dla Zwierząt w Białymstoku mieszczące się przy

ul. Dolistowskiej 2, które jako jednostka budżetowa Miasta Białystok wykonuje zadania z zakresu ochrony zwierząt. Schronisko na bieżąco realizuje zadania związane z:

- a) zapewnieniem opieki bezdomnym psom,
- b) zapewnienie opieki bezdomnym, wolno żyjącym i odebranych w wyniku interwencji kotom,
- c) leczeniem chorych zwierząt,
- d) odławianiem bezdomnych psów z terenu miasta Białegostoku,
- e) przeprowadzaniem sterylizacji i kastracji psów przyjętych do schroniska,
- f) sterylizacją i kastracją kotów,
- g) współorganizacją akcji dokarmiania kotów wolnożyjących,
- h) przekazywaniem zwierząt do adopcji,
- i) kastracją zwierząt właścicielskich,
- j) prowadzeniem działań informacyjno-edukacyjnych.

Tabela 66. Liczba psów w Schronisku dla Zwierząt w latach 2016 – 2020

Liczba psów	2016	2017	2018	2019	2020
Przyjętych do schroniska	656	600	637	645	417
Odebranych przez właściciela	214	264	293	259	235
Przekazanych do adopcji	373	304	328	342	224
Padnięcia	23	17	18	10	11
Ucieczki	2	2	3	3	0
Eutanazja	21	10	24	24	29

Źródło: Departament Gospodarki Komunalnej

Tabela 67. Liczba sterylizacji i kastracji psów w Schronisku dla Zwierząt w latach 2016 – 2020

Liczba	2016	2017	2018	2019	2020
Steryliczacje	100	109	83	101	50
Kastracje	120	114	115	95	80

Źródło: Departament Gospodarki Komunalnej

Tabela 68 Liczba kastracji zwierząt właścicielskich

Liczba	2020	
	Dofinansowanie 50%	Dofinansowanie 100%
Kastracje psów	67	30
Kastracje kotów	80	22

Źródło: Departament Gospodarki Komunalnej

Departament Gospodarki Komunalnej w ramach realizacji programu podejmuje następujące działania:

- a) zapewnienie całodobowej opieki weterynaryjnej w przypadkach zdarzeń drogowych z udziałem zwierząt.
- b) zapewnieniem opieki bezdomnym i odebranymi w wyniku interwencji zwierzętami gospodarskimi na terenie Miasta Białegostoku.

Tabela 69. Liczba interwencji podjętych w ramach całodobowego pogotowia dla zwierząt w latach 2016 – 2020

Liczba	2016	2017	2018	2019	2020
Podjęte interwencje, w tym:	361	442	445	453	416
interwencje dotyczące dzikich zwierząt	49	60	69	58	48

Źródło: Departament Gospodarki Komunalnej

Tabela 70. Liczba kotów, którym zapewniono opiekę w latach 2016 – 2020

Liczba kotów	2016	2017	2018	2019	2020
Przyjętych pod opiekę	410	336	644	653	595
Przekazanych do adopcji	112	137	337	421	437
Eutanazja (ślepy miot)	25	13	19	8	0
Eutanazja (koty dorosłe)	44	23	2	23	10

Źródło: Departament Gospodarki Komunalnej

Tabela 71. Liczba sterylizacji i kastracji kotów w latach 2016 – 2020

Liczba	2016	2017	2018	2019	2020
Steryliczacje	1004	857	691	1 276	693
Kastracje	190	114	77	167	75

Źródło: Departament Gospodarki Komunalnej

W ramach realizacji Programu w 2020 roku zawarto umowę pomiędzy Miastem Białymstok, a gospodarstwem rolnym na świadczenie usług związanych z zapewnieniem opieki nad bezdomnymi i odebranymi w wyniku interwencji zwierzętami gospodarskimi na terenie Miasta Białegostoku. W roku 2020 zapewniono opiekę 4 szt. drobiu (kury).

Tabela 72. Dokarmianie kotów w sezonach jesienno-zimowych

Sezon jesienno-zimowy	2016/2017	2017/2018	2018/2019	2019/2020	2020/2021
Ilość zakupionej karmy	1 720	3 094	3 700	3 430	4 390
Ilość kotów objęta dokarmianiem (szacunkowo)	757	963	b.d.	b.d.	b.d.

Źródło: Departament Gospodarki Komunalnej

Straż Miejska w Białymstoku podejmuje interwencje w sprawach zwierząt, w tym wyłapuje bezdomne zwierzęta na terenie Miasta.

4.5. Koszty letniego i zimowego utrzymania jezdni, chodników, przystanków, śmietniczek, ścieżek rowerowych

Tabela 73. Koszty letniego i zimowego utrzymania Miasta

Rok	Letnie i zimowe utrzymanie jezdni, chodników, przystanków, śmietniczek, ścieżek rowerowych	Monitoring pojazdów	Obsługa meteorologiczna	Utrzymanie działek gminnych	Utrzymanie i konserwacja zieleni w pasach drogowych
2019	10 308 337,82	33 380,04	5 000	375 713,53	2 479 115,51
2020	8 661 206,34	39 270,15	5 000	331 432,26	1 917 908,38

Źródło: Departament Gospodarki Komunalnej

Tabela 74. Utrzymanie porządku i czystości - zestawienie powierzchni w pasach drogowych w 2020 roku¹⁴

Sektor	Ulice główne (m ²)	Ulice osiedlowe (m ²)	Chodniki (m ²)	Strefa Płatnego Parkowania (m ²)	Droga Dla Rowerów (m ²)	Kosze (szt.)	Przystanki (szt.)	Zieleńce (m ²)
I	424 830	b.d.	103 917	64 800	23 700	290	65	154 140
II	474 831	b.d.	107 610	28 515	37 650	288	87	198 200
III	574 235	187 860	200 357	-	75 435	173	119	535 959
IV	542 787	192 420	197 558	-	62 450	255	136	629 785
V	442 649	454 550	150 137	-	56 940	171	125	410 600
VI	513 314	344 190	171 413	-	55 290	180	158	418 720
Sektor O	622 167	-	-	-	-	-	-	-
Suma	3 551 888	1 073 150	898 506	93 315	311 465	1 357	690	2 347 404
Suma ulic (m ²)	4 625 038							

Źródło: Departament Gospodarki Komunalnej

¹⁴ Objaśnienia do tabel: Ulice główne i ulice osiedlowe - są to całkowite powierzchnie wszystkich ulic miejskich. SPP, DDR, Przystanki - całkowita powierzchnia. Kosze - ilość koszy ustawionych wyłącznie w pasach drogowych. Chodniki, zieleńce - podane powierzchnie będące w stałym utrzymaniu.



Rozdział 5. Transport i łączność



5.1. System transportowy

5.1.1. Transport drogowy

Tabela 75. Dane statystyczne dot. zagospodarowania przestrzennego, infrastruktury technicznej i transportu

Nazwa wskaźnika	Jednostka	2016	2017	2018	2019	2020
Całkowita długość dróg publicznych na terenie Białegostoku	km	426,0	426,0	430,6	439,78	440,25
Długość dróg krajowych	km	23,23	23,23	23,23	23,23	23,23
Długość dróg wojewódzkich	km	20,55	20,55	20,55	20,55	21,05
Długość dróg powiatowych	km	91,02	91,02	91,02	90,8	89,05
Długość dróg gminnych	km	291,2	291,2	295,8	305,2	306,92
Długość dróg gruntowych	km	74,0	65,9	57,0	57,1	56,53
Długość ulic o funkcji obwodnic w granicach Miasta	km	31,3	31,3	31,3	39,29	39,29
Długość ulic układu podstawowego (bez obwodnic)	km	123,3	124,6	125,85	123,84	124,61
Obiekty: mosty, estakady, wiadukty, tunele	szt.	71	71	73	96	106 ¹⁵
Ilość kładek dla pieszych	szt.	23	24	24	35	36
Ilość przejść podziemnych	szt.	6	6	6	6	6
Liczba przejazdów przez tory kolejowe na ciągach komunikacyjnych podstawowego układu komunikacyjnego Miasta	szt.	17	18	18	22	22
Długość korytarzy autobusowych wysokiej jakości ¹⁶	km	12,80	13,60	16,62	17,7	18,25

Źródło: Zarząd Dróg Miejskich

¹⁵ W tym 3 estakady poza granicami miasta Białystok (inwestycja: węzeł Porosły).

¹⁶ Dane dotyczą długości buspasów.

Tabela 76. Drogi krajowe przebiegające przez Miasto Białystok

Nr drogi	Przebieg drogi	
8	Gen. Franciszka Kleeberga	od granicy miasta - do ul. Gen. Stanisława Maczka
	Gen. Stanisława Maczka	od ul. Gen. Franciszka Kleeberga - do Al. 1000-lecia Państwa Polskiego
	Al. 1000-lecia Państwa Polskiego***	od ul. Gen. Stanisława Maczka - do granicy miasta
19	Al. 1000-lecia Państwa Polskiego*	od granicy miasta - do ul. Gen. Stanisława Maczka
	Gen. Władysława Andersa**	od ul. Gen. Stanisława Maczka – do ul. Wasilkowskiej
	Gen. Stanisława Sosabowskiego**	od ul. Wasilkowskiej - do ul. Piastowskiej
	Piastowska	Gen. Stanisława Sosabowskiego - do Placu Witolda Antonowicza
	Plac Witolda Antonowicza	od ul. Piastowskiej – do ul. Jana Klemensa Branickiego
	Jana Klemensa Branickiego	od Placu Witolda Antonowicza - od ul. Nowowarszawskiej
	Nowowarszawska	od ul. Jana Klemensa Branickiego – do ul. Dojlidy Fabryczne
	Dojlidy Fabryczne	od ul. Nowowarszawskiej - do ul. Ks. Stanisława Suchowolca
	Ks. Stanisława Suchowolca	od ul. Dojlidy Fabryczne - do ul. Zabłudowskiej
	Zabłudowska	od ul. Ks. Stanisława Suchowolca - do granicy miasta
65	Szosa Etcka	od granicy miasta - do ul. Gen. Franciszka Kleeberga
	Gen. Franciszka Kleeberga*	od ul. Szosa Etcka - do ul. Gen. Stanisława Maczka
	Gen. Stanisława Maczka*	od ul. Gen. Franciszka Kleeberga - do ul. Gen. Władysława Andersa
	Gen. Władysława Andersa***	od ul. Gen. Stanisława Maczka - do ul. Wasilkowskiej
	Gen. Stanisława Sosabowskiego***	od ul. Wasilkowskiej - do ul. Piastowskiej
	Gen. Nikodema Sulika	od ul. Piastowskiej – do granicy miasta

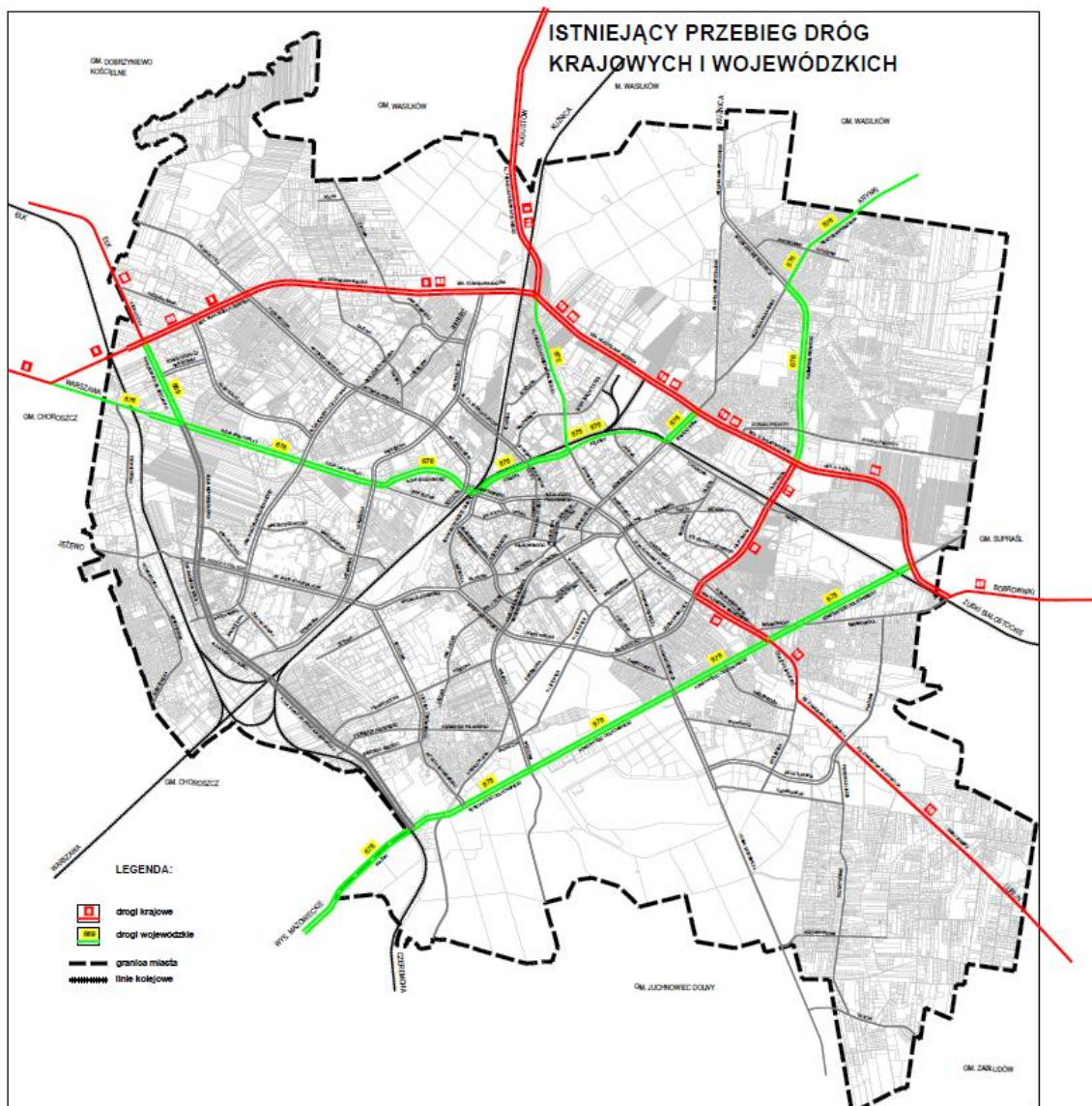
Źródło: Zarząd Dróg Miejskich

* wspólny przebieg z drogą krajową nr 8

** wspólny przebieg z drogą krajową nr 65

*** wspólny przebieg z drogą krajową nr 19

Rysunek 3. Istniejący przebieg dróg krajowych i wojewódzkich



Źródło: Zarząd Dróg Miejskich

Tabela 78 Liczba pojazdów zarejestrowanych w 2020 roku na terenie miasta Białegostoku według rodzaju paliwa

Rodzaj pojazdu	Ogółem	Benzy na	Olej napędowy	LPG	CNG	Mieszanka	EE	Benzy na + EE	Olej napędowy +EE	Inne
Osobowe	8 655	5 053	2 194	512	1	0	57	99	8	731
Ciężarowe	1 500	57	1 408	14	0	0	0	0	0	21
Autobusy	39	0	37	0	0	0	0	0	0	2
Specjalne	69	1	68	0	0	0	0	0	0	0
Ciągniki siodłowe	292	1	283	2	6	0	0	0	0	0
Motocykle	420	419	0	0	0	0	1	0	0	0
Motorowery	66	57	0	0	0	3	6	0	0	0

Źródło: Dane opracowane przez Departament Obsługi Mieszkańców na podstawie raportu z CEPIK

Tabela 79. Liczba zarejestrowanych pojazdów zasilanych energią elektryczną

Wyszczególnienie	2016	2017	2018	2019	2020
samochody osobowe	3	15	31	54	125
jednoślady (motocykle i motorowery)	3	3	84	92	99
autobusy	1	1	1	0	0
samochody ciężarowe	0	0	0	3	4
czterokołowce	0	0	0	0	2
Ogółem	7	19	116	149	230

Źródło: Dane opracowane przez Departament Obsługi Mieszkańców na podstawie raportów z CEPIK

Rejestr przedsiębiorców posiadających stacje kontroli pojazdów prowadzony jest przez Prezydenta Miasta Białegostoku na podstawie przepisów *ustawy z dnia 20 czerwca 1997 r. Prawo o ruchu drogowym (Dz.U. z 2021 r. poz. 450 z późn. zm.)*.

Tabela 80. Liczba stacji kontroli pojazdów

Rok	2016	2017	2018	2019	2020
Liczba stacji kontroli pojazdów	31	33	33	35	35

Źródło: Dane opracowane przez Departament Obsługi Mieszkańców na podstawie prowadzonych rejestrów

Prawo jazdy wydawane jest w drodze decyzji administracyjnej przez starostę, na podstawie *ustawy z dnia 5 stycznia 2011 r. o kierujących pojazdami (Dz. U. z 2020 r. poz. 1268 z późn. zm.)*.

Tabela 81. Liczba wydanych praw jazdy

Rok	2016	2017	2018	2019	2020
Liczba wydanych praw jazdy	8 195	8 373	7 341	6 733	6 498

Źródło: Dane opracowane przez Departament Obsługi Mieszkańców z SI KIEROWCA

Ewidencja instruktorów i wykładowców nauki jazdy oraz rejestr przedsiębiorców podiadających ośrodki szkolenia kierowców, prowadzone są przez Prezydenta Miasta Białegostoku, na podstawie przepisów *ustawy z dnia 5 stycznia 2011 r. o kierujących pojazdami (Dz. U. z 2020 r. poz. 1268 z późn. zm.)* oraz *ustawy z dnia 6 marca 2018 r. – Prawo przedsiębiorców (Dz. U. z 2021 r. poz. 162 z późn. zm.)*.

Tabela 82. Liczba ośrodków szkolenia kierowców i instruktorów nauki jazdy

Rok	2016	2017	2018	2019	2020
Ilość OSK	32	30	25	25	25
Ilość instruktorów nauki jazdy	210	189	176	176	170

Źródło: Dane opracowane przez Departament Obsługi Mieszkańców na podstawie prowadzonych rejestrów i ewidencji

Zezwolenia, licencje i zaświadczenia z zakresu przewozów drogowych

Według stanu na dzień 31 grudnia 2020 r. 1 928 przedsiębiorców wykonywało działalność gospodarczą na podstawie zezwoleń bądź licencji z zakresu transportu drogowego (zezwolenia na wykonywanie przewoźnika drogowego na przewóz osób i rzeczy, zezwolenie na wykonywanie regularnych i specjalnych przewozów osób, licencje w zakresie pośrednictwa przy przewozie rzeczy oraz licencje w zakresie przewozu osób), wydanych przez Prezydenta Miasta Białegostoku.

Zezwolenia i licencje wydawane są na podstawie przepisów *ustawy z dnia 6 września 2001 r. o transporcie drogowym (Dz. U. z 2019 r. poz. 2140 z późn. zm.)*.

Tabela 83. Liczba wydanych zezwoleń i licencji w zakresie transportu drogowego w latach 2016-2020

Uprawnienie	2016	2017	2018	2019	2020
Zezwolenia na wykonywanie zawodu przewoźnika drogowego rzeczy	346	342	336	313	320
Zezwolenia na wykonywanie zawodu przewoźnika drogowego osób	28	20	21	24	25
Licencje na wykonywanie transportu drogowego w zakresie pośrednictwa przy przewozie rzeczy	99	111	126	132	152
Licencje na wykonywanie krajowego transportu drogowego w zakresie przewozu osób taksówką	1 358	1 389	1 405	1 395	1 401
Licencje na wykonywanie krajowego transportu drogowego w zakresie przewozu osób samochodem osobowym	9	9	8	12	14
Licencje na wykonywanie krajowego transportu drogowego w zakresie przewozu osób pojazdem samochodowym przeznaczonym konstrukcyjnie do przewozu powyżej 7 i nie więcej niż 9 osób łącznie z kierowcą	1	1	1	1	1
Zezwolenia na wykonywanie regularnych specjalnych przewozów osób w krajowym transporcie drogowym	0	0	1	2	2

Uprawnienie	2016	2017	2018	2019	2020
Zezwolenia na wykonywanie regularnych przewozów osób w krajowym transporcie drogowym	67	35	30	29	31

Źródło: Dane opracowane przez Departament Obsługi Mieszkańców na podstawie prowadzonych wykazów przedsiębiorców posiadających zezwolenia i licencje

Wśród 1 928 przedsiębiorców wykonujących działalność gospodarczą z zakresu transportu drogowego ponad 70% stanowią przedsiębiorcy wykonujący działalność gospodarczą na podstawie licencji na wykonywanie transportu drogowego w zakresie przewozu osób taksówką (TAXI).

Tabela 84. Liczba przedsiębiorców wykonujących działalność gospodarczą na podstawie licencji na wykonywanie transportu drogowego w zakresie przewozu osób taksówką (TAXI) w latach 2016-2020

Wyszczególnienie	2016	2017	2018	2019	2020
Licencje na wykonywanie krajowego transportu drogowego w zakresie przewozu osób taksówką (TAXI)	1 358	1 389	1 405	1 372	1 383

Źródło: Dane opracowane przez Departament Obsługi Mieszkańców na podstawie wykazu przedsiębiorców posiadających licencje

W okresie od dnia 1 stycznia 2016 r. do dnia 31 grudnia 2020 r. 264 przedsiębiorców uzyskało zaświadczenia na przewozy drogowe na potrzeby własne rzeczy i osób wykonywane pomocniczo względem prowadzonej działalności gospodarczej.

Tabela 85. Liczba wydanych zaświadczeń na przewozy drogowe na potrzeby własne w latach 2016-2020

Zaświadczenie	2016	2017	2018	2019	2020
Zaświadczenia na przewozy drogowe na potrzeby własne rzeczy	208	210	232	248	256
Zaświadczenia na przewozy drogowe na potrzeby własne osób	4	5	6	8	8

Źródło: Dane opracowane przez Departament Obsługi Mieszkańców na podstawie wykazu przedsiębiorców posiadających zezwolenia

5.1.2. Infrastruktura rowerowa

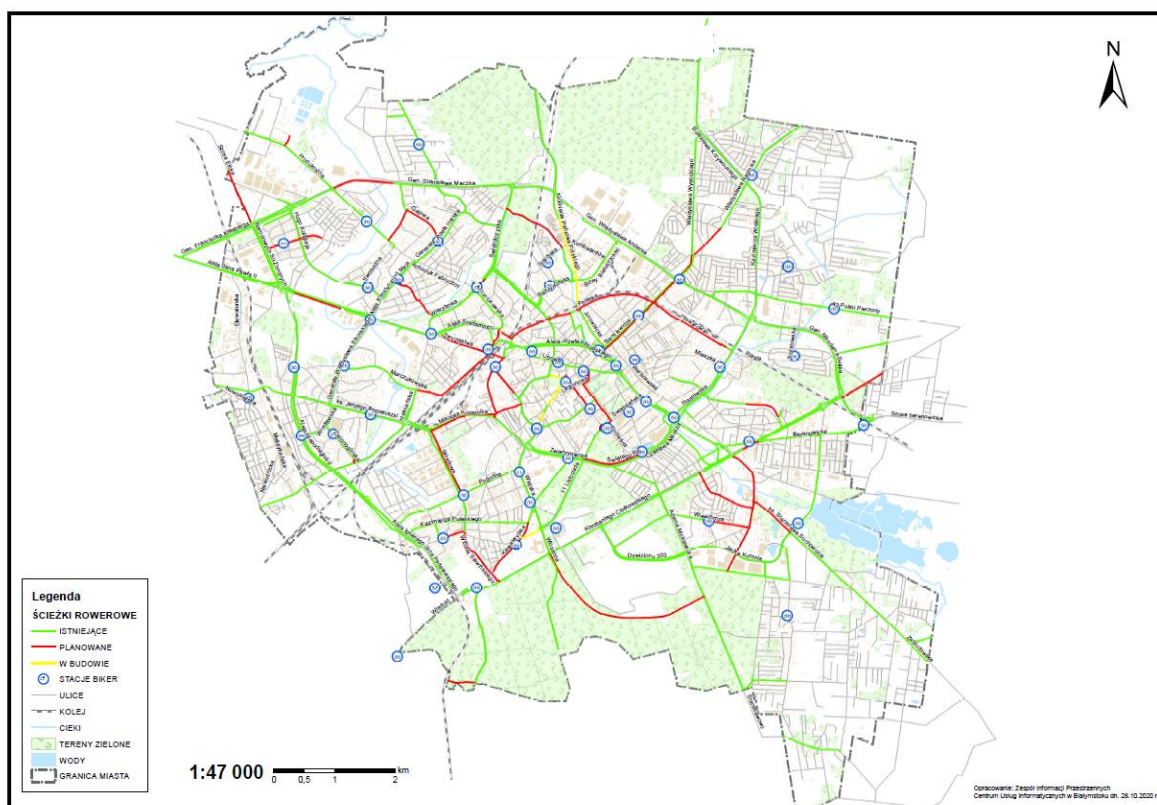
Białostocka Komunikacja Rowerowa

30 listopada 2020 roku zakończył się siódmy sezon funkcjonowania Białostockiej Komunikacji Rowerowej BiKeR - wypożyczalni rowerów publicznych w Białymstoku, która funkcjonuje od 2014 roku.

W roku 2020 rowery miejskie były wypożyczane ponad 210 tys. razy, a do grona użytkowników BiKeRa dołączyło ponad 5 tys. nowych osób. Wraz z zakończeniem ostatniej edycji w systemie zarejestrowanych było łącznie 100 tys. użytkowników. Użytkownicy systemu mają do dyspozycji 58 stacji rowerowych, 574 jednoślady standardowe, w tym 50 rowerów standardowych wyposażonych w foteliki dla dzieci, 10 rowerów typu tandem i 20 rowerów dziecięcych, które można wypożyczyć w Białymstoku, Choroszczy i Juchnowcu Kościelnym.

Warto zaznaczyć, że w samym 2020 roku użytkownicy BiKeR wynajmowali jednoślady przez ponad 59134 godziny – to porównywalne do jednego ciągłego wynajmu roweru przez prawie 7 lat. Rekordowym dniem był 12 sierpnia (środa) 2020 roku, kiedy rowery miejskie BiKeR były wynajmowane ponad 2 500 razy. Najczęściej odwiedzana stacja to Piłsudskiego / Sienkiewicza, skąd wynajęto rowery ponad 11,5 tysiąca razy, a średni czas wynajmu w tym roku to ok. 17 minut. Wśród najczęściej powtarzających się tras wyróżniają się trasy od stacji Sienkiewicza / Ryska do Piłsudskiego / Sienkiewicza, Kaczorowskiego / Wyszyńskiego do Boh. Monte Cassino / Wyszyńskiego oraz Plac Niezależnego Zrzeszenia Studentów do Wiejska / Pogodna.

Rysunek 5. System BiKeR w Białymstoku



Źródło: Zarząd Dróg Miejskich

Tabela 86. Dane statystyczne dot. zagospodarowania przestrzennego, infrastruktury technicznej i transportu (narastająco)

Nazwa wskaźnika	Jednostka	2016	2017	2018	2019	2020
Długość dróg rowerowych	km	112,0	117,7	128,4	149,1	158,9

Źródło: Zarząd Dróg Miejskich

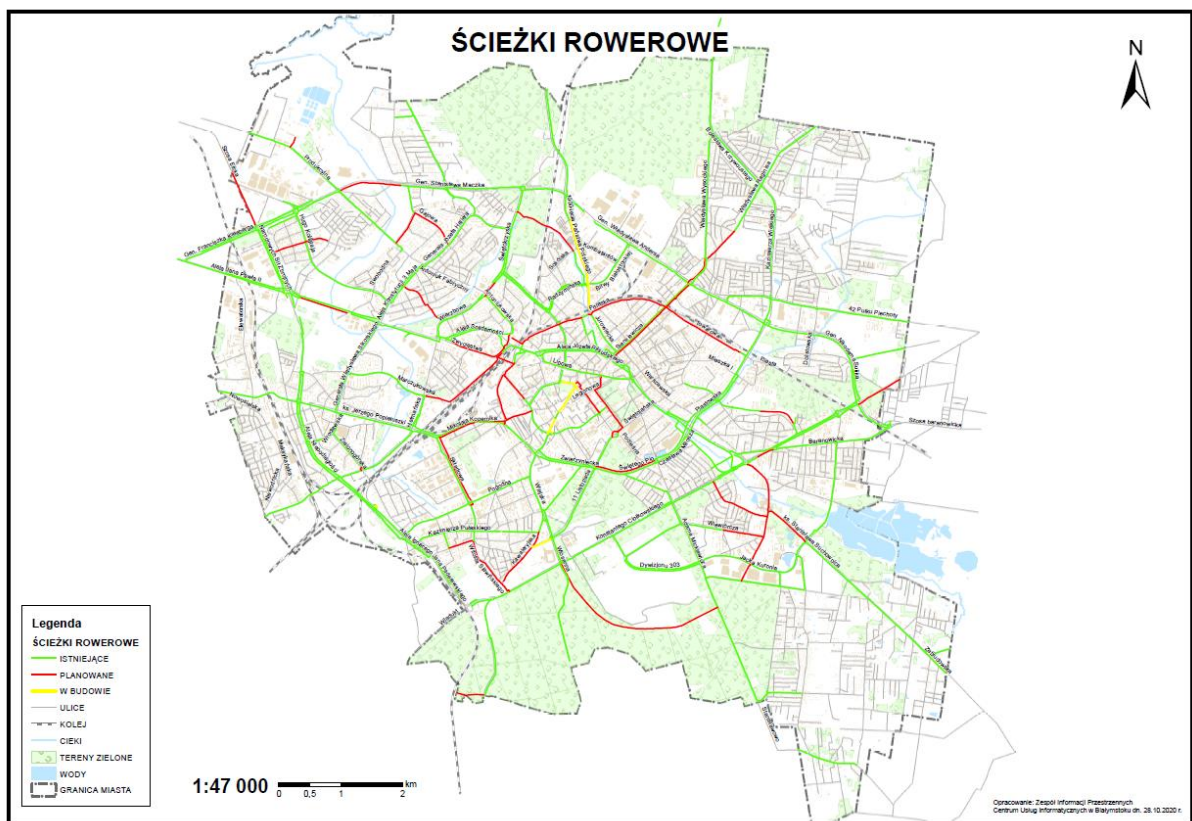
Tabela 87. Wybudowane lub przebudowane w 2020 roku odcinki ciągów rowerowych

Lp.	Nazwa zadania	Długość (m)
1	ul. Klepacka	1 063,28
2	ul. Klepacka (pas drogowy Alei Niepodległości)	91,60
3	ul. Wiadukt (włączenie drogi do Hryniewicz) (ciąg pieszo-rowerowy)	220,40
4	ul. F. Filipowicza (włączenie drogi do Hryniewicz) (ciąg pieszo-rowerowy)	110,00
5	ul. K. Ciołkowskiego (włączenie drogi do Hryniewicz)	102,00
6	ul. F. Filipowicza (włączenie drogi do Hryniewicz)	35,00
7	ul. F. Filipowicza - pętla autobusowa (włączenie drogi do Hryniewicz)	189,00

Lp.	Nazwa zadania	Długość (m)
8	ul. Zaulek Podlaski	264,10
9	ul. 1KD-Z (przedłużenie ul. mjr. Zygmunta Szendzielarza ps. Łupaszko)	351,00
10	ul. J.K. Branickiego (dubler)	327,15
11	ul. J.K. Branickiego (ścieżka+pętla)	730,40
12	ul. Antonikowska	857,68
13	ul. Antonikowska (ciąg pieszo - rowerowy)	122,66
14	ul. Wierzbowa (ciąg pieszo - rowerowy)	66,30
15	ul. Knyszyńska	292,60
16	al.. Solidarności	246,70
17	al.. Jana Pawła II	890,00
18	droga do Olmont (ciąg pieszo-rowerowy)	1 651,60
19	ul. K. Ciołkowskiego	41,90
20	ul. Wiosenna	22,50
21	al. Jana Pawła II - Miasto Białystok (węzeł Porosły)	902,53
22	droga serwisowa wzdłuż drogi wojewódzkiej-DW676-wsch-cz1 - Miasto Białystok (węzeł Porosły)	200,00
23	ul. Elewatorska wraz z rondem - Miasto Białystok (węzeł Porosły)	350,00
24	droga krajowa DK8_GDDKiA (węzeł Porosły)	374,18
25	droga serwisowa wzdłuż DK8-pn_GDDKiA (węzeł Porosły)	1 442,33
26	drogi dojazdowe do drogi krajowej DK8_GDDKiA (węzeł Porosły)	128,66
27	droga serwisowa wzdłuż drogi krajowej DK8 oraz drogi wojewódzkiej DW676-płd_PZDW (węzeł Porosły)	1 140,00
Razem		12 213,57

Źródło: Zarząd Dróg Miejskich

Rysunek 6. Mapa dróg rowerowych w Białymstoku



Źródło: Zarząd Dróg Miejskich

W ramach innych działań wspierających ruch rowerowy w 2020 roku w Białymstoku zamontowano 51 szt. stojaków rowerowych (102 miejsca postojowe). Łącznie na terenie miasta zamontowanych jest 710 szt. stojaków (1 420 szt.) miejsc postojowych.

5.1.3. Parkingi

W 2020 r. wybudowano lub wyznaczono łącznie 422 miejsca postojowe. Wyznaczono 29 miejsc parkingowych dla osób niepełnosprawnych, w tym 7 wykonano poprzez wydzielenie miejsc na istniejącym parkingu.

Tabela 88. Parkingi w zarządzaniu Zarządu Mienia Komunalnego

Wyszczególnienie	2016	2017	2018	2019	2020
Powierzchnia parkingów (m ²)	59 350	62 340	65 580	70 212	70 212

Źródło: Departament Skarbu na podstawie danych Zarządu Mienia Komunalnego

Strefa Płatnego Parkowania w Białymstoku obejmuje ok. 3 821 miejsc postojowych (liczba miejsc postojowych może ulegać nieznacznym zmianom w związku z przebudową lub budową ulic, chodników i zmianami w organizacji ruchu) i podzielona jest na dwie podstrefy zróżnicowane pod względem wysokości opłaty za postój pojazdu.

W dniu 25 listopada 2019 r. została podjęta *uchwała Nr XVI/258/19 w sprawie ustalenia strefy płatnego parkowania, opłat za postój pojazdów samochodowych na drogach publicznych Miasta Białystok oraz sposobu ich pobierania*, która weszła w życie z dniem 03 lutego 2020 r. i z tym dniem zaczęły obowiązywać wprowadzone zmiany m.in. w zakresie stawek opłat, godzin funkcjonowania strefy.

Od dnia 3 lutego 2020 r. opłaty w strefie płatnego parkowania w Białymstoku pobierane są w dni robocze od poniedziałku do piątku w godzinach 09:00 - 17:00.

Stawki opłat za postój pojazdu w strefie płatnego parkowania od dnia 3 lutego 2020 r. są progresywne.

Tabela 89. Stawki opłat w strefie płatnego parkowania obowiązujące od 03 lutego 2020 r.

OPŁATY	Kwota w złotych	
	podstrefa A	podstrefa B
opłata za postój pojazdu do 15 minut	0,70	0,40
opłata za pierwszą godzinę postoju pojazdu	2,80	1,60
opłata za drugą godzinę postoju pojazdu	3,20	1,80
opłata za trzecią godzinę postoju pojazdu	3,60	2,00
opłata za czwartą i każdą następną godzinę postoju pojazdu	2,80	1,60

Źródło: Biuro Strefy Płatnego Parkowania

Tabela 90. Wysokość opłat abonamentowych i zryczałtowanych w strefie płatnego parkowania

Opłaty	Kwota w złotych	
	podstrefa A	podstrefa B
Abonament mieszkańca (miesięczny)	12,00	7,00
Abonament mieszkańca (półroczny)	60,00	35,00
Abonament mieszkańca (roczny)	110,00	60,00
Abonament zwykły (miesięczny)	280,00	160,00
Abonament zwykły (kwartalny)	700,00	400,00
Abonament zwykły (półroczny)	1200,00	700,00

Opłaty	Kwota w złotych	
	podstrefa A	podstrefa B
Abonament zwykły (roczny)	1900,00	1100,00
Opłata ryczałtowa za zastrzeżenie stanowiska postojowego – „kopertę” w okresie miesięcznym	1200,00	700,00
Opłata ryczałtowa za zastrzeżenie stanowiska postojowego – „kopertę” w okresie kwartalnym	3000,00	1700,00
Opłata ryczałtowa za zastrzeżenie stanowiska postojowego – „kopertę” w okresie półrocznym	4600,00	2600,00
Opłata ryczałtowa za zastrzeżenie stanowiska postojowego – „kopertę” w okresie rocznym	7400,00	4200,00

Źródło: Biuro Strefy Płatnego Parkowania

Opłaty za postój pojazdów w strefie płatnego parkowania w Białymstoku pobierane są przy użyciu 185 parkomatów. W podstrefie A znajduje się 79 urządzeń, w podstrefie B - 106 urządzeń. Urządzenia te umiejscowione są w pobliżu miejsc postojowych, co ułatwia kierowcom sprawne i szybkie wniesienie opłaty za postój pojazdu. Płatności można dokonać przy użyciu monet lub kart płatniczych (zblizeniowo lub chipowo).

Użytkownicy strefy płatnego parkowania mają również możliwość wnoszenia opłat za postój pojazdów przy użyciu telefonu komórkowego za pomocą płatności mobilnych.

Osobom niepełnosprawnym posiadającym kartę parkingową osoby niepełnosprawnej oraz osobom legitymującym się kartą kombatantha przysługuje zerowa stawka opłaty za postój pojazdu na wszystkich miejscach postojowych w strefie płatnego parkowania.

Tabela 91. Zestawienie ilościowo - wartościowe opłat wniesionych w parkomatach

Rok	Ilość transakcji		Wartość (zł)		Ilość transakcji suma	Wartość suma
	Bilon	Karty	Bilon	Karty		
2016	2 228 745	246 463	4 194 336,70	665 842,90	2 475 208	4 860 179,60
2017	2 456 417	365 380	4 589 206,80	988 112,50	2 821 797	5 577 319,80
2018	2 358 987	436 990	4 481 054,50	1 189 705,00	2 795 977	5 670 795,50
2019	2 294 767	531 164	4 487 894,30	1 488 548,20	2 825 931	5 976 442,50
2020	1 623 449	483 666	3 699 969,00	1 555 466,00	2 107 115	5 255 435,00

Źródło: Biuro Strefy Płatnego Parkowania

Tabela 92. Zestawienie ilościowo - wartościowe opłat wniesionych za pomocą systemu płatności mobilnych

Rok	2016	2017	2018	2019	2020
Ilość transakcji	170 629	260 922	365 517	466 126	376 127
Wartość (zł)	297 206,52	457 261,96	653 756,38	881 357,25	891 510,76

Źródło: Biuro Strefy Płatnego Parkowania

Tabela 93. Wpływy z tytułu funkcjonowania strefy płatnego parkowania

Rok	2016	2017	2018	2019	2020
Kwota	6 542 598,46	7 298 192,19	7 608 199,13	8 282 701,52	7 970 068,95

Źródło: Biuro Strefy Płatnego Parkowania

Kontrolerzy strefy płatnego parkowania są wyposażeni w terminale mobilne do wystawiania wezwań-raportów, co z znacznym stopniem usprawniło czas kontroli parkujących

pojazdów. Dodatkowo urządzenia te umożliwiają weryfikację płatności mobilnych oraz opłat abonamentowych.

Tabela 94. Ilość wystawionych wezwań – raportów

Rok	2016	2017	2018	2019	2020
Ilość wezwań- raportów (szt.)	32 163	28 712	26 412	26 596	23 418

Źródło: Biuro Strefy Płatnego Parkowania

Rysunek 7. Strefa płatnego parkowania w Białymstoku



Źródło: Biuro Strefy Płatnego Parkowania

5.1.4. Oświetlenie uliczne

W roku 2020 przyjęto do utrzymania nowe obiekty oświetlenia ulicznego (235 słupy oświetleniowe) zlokalizowane na ulicach: Klepackiej, Zaulek Podlaski, mjr. Z. Szendzielarza ps. Łupaszko, KD-4L (droga w rejonie ul. Elewatorskiej), droga do Olmont, S. Nowakowskiego, Aleja Jana Pawła II wraz z drogami serwisowymi (odcinek od skrzyżowania z ulicą Narodowych Sił Zbrojnych do węzła Porosły), Gen. F. Kleeberga oraz pętla autobusowa i ścieżka w rejonie ulicy J. K. Branickiego.

Przeprowadzono także szereg prac eksploatacyjnych wynikających z bieżącego utrzymania oświetlenia ulicznego stanowiącego majątek miasta Białystok, w celu zachowania go w odpowiednim stanie technicznym.

5.2. Bezpieczeństwo ruchu drogowego

Miasto Białystok posiada System Zarządzania Ruchem. Do końca 2020 r. funkcjonowało w nim 139 sygnalizacji świetlnych. Wszystkie sygnalizacje pracują acyklicznie. Posiadają szereg detektorów umożliwiających dostosowanie długości wyświetlanych sygnałów do występujących natężeń ruchu. Ze względu na zmianę struktury ruchu oraz przepisów dokonano 24 zmiany programów sygnalizacji.

Miasto rozwija i utrzymuje system monitoringu wizyjnego. Kamery w newralgicznych punktach poprawiają bezpieczeństwo mieszkańców.

Tabela 95. Dane statystyczne dot. zagospodarowania przestrzennego, infrastruktury technicznej i transportu

Nazwa wskaźnika	Jednostka	2016	2017	2018	2019	2020
Skrzyżowania z sygnalizacją świetlną ze sterowaniem adaptacyjnym (zależnym od ruchu) i koordynacją jako % skrzyżowań z sygnalizacją świetlną	%	100,0	100,0	100,0	100,0	100,0
Skrzyżowania z sygnalizacją świetlną z priorytetem dla transportu zbiorowego lub pojazdów specjalnych jako % skrzyżowań z sygnalizacją świetlną	%	94,4	92,9	90,9	87,5	86,0
System monitoringu wizyjnego, ilość kamer	szt.	136	138	144	150	151
Długość ulic objętych rozwiązaniami z zakresu uspokojenia ruchu	km	5,68	15,02	16,97	18,8	19,8

Źródło: Zarząd Dróg Miejskich

Wykonując zadania bieżącego utrzymania oznakowania dróg w 2020 roku w mieście wykonano prace na łączną kwotę 1 448 000 zł, w tym :

- odnowiono oznakowanie cienkowarstwowe o łącznej powierzchni - 63 610 m²;
- wykonano nowe oznakowanie cienkowarstwowe o powierzchni - 1 991 m²;
- usunięto oznakowanie cienkowarstwowe z powierzchni - 147 m²;
- odnowiono oznakowanie grubowarstwowe o łącznej powierzchni - 308 m²;
- wykonano nowe oznakowanie grubowarstwowe o powierzchni - 193 m²;

- usunięto oznakowanie grubowarstwowe z powierzchni - 219 m².

Działania podjęte w 2020 r. w celu poprawy bezpieczeństwa uczestników ruchu drogowego:

- uruchomienie nowej sygnalizacji świetlnej na skrzyżowaniu ulic: K. Ciołkowskiego – F. Filipowicza – Wiadukt – Kawaleryjska,
- zmodernizowanie sygnalizacji świetlnej na skrzyżowaniu ulic: J. K. Branickiego – Piastowskiej,
- rozbudowano system monitoringu wizyjnego o 4 kamery,
- dostosowano dźwięk ponad 115 sygnalizatorów akustycznych do obowiązujących przepisów,
- wybudowano 34 550,78 m² chodników,
- wybudowano pochylnię przy schodach w rejonie przejścia dla pieszych przez ul. Wierzbową w Białymstoku, obok klubu POZR Krąg,
- wprowadzono 143 zmiany organizacji ruchu w celu poprawy bezpieczeństwa ruchu,
- wykonano 6 szt. progów wyspowych, a także 89 szt. separatorów ruchu,
- zamontowano 301 szt. słupów oświetleniowych (w tym 235 nowych i 66 wymiana starych).

5.3. Organizacja ruchu

W 2020 roku na terenie miasta realizowano zadania w zakresie zarządzania i organizacji ruchu drogowego. Łącznie zatwierdzono 1 269 projektów organizacji ruchu, a wdrożono 183 stałe projekty organizacji ruchu.

Tabela 96. Dane statystyczne dotyczące organizacji ruchu

Lp.	Wyszczególnienie zagadnień objętych analizą		Jednostka miary	Rok 2020 r.
1.	Zatwierdzone projekty organizacji ruchu drogowego:	Stała organizacja ruchu	drogi krajowe	14
			drogi wojewódzkie	7
			drogi powiatowe	46
			drogi gminne	116
			ogółem:	183
		Czasowa organizacja ruchu	drogi krajowe	33
			drogi wojewódzkie	34
			drogi powiatowe	156
			drogi gminne	863
			ogółem:	1 086
2.	Ilość wdrożonych stałych projektów organizacji ruchu ogółem, w tym:		szt.	183
	- dot. dróg krajowych			10
	- dot. dróg wojewódzkich			6
	- dot. dróg powiatowych			40
	- dot. dróg gminnych			127
3.	Projekty opracowane przez ZDM		szt.	146
4.	Znaki drogowe i sygnalizacja drogowa (7223)		szt.	253

Lp.	Wyszczególnienie zagadnień objętych analizą		Jednostka miary	Rok 2020 r.
5.	Zezwolenia na korzystanie z dróg w sposób szczególny (7230)	imprezy na drogach	szt.	67
		zjazdy i obsługa komunikacyjna		229
6.	Współdziałanie w zakresie organizacji bezpieczeństwa ruchu drogowego (7226)		szt.	54
7.	Odpowiedzi na system Citty		szt.	70

Źródło: Zarząd Dróg Miejskich

5.4. Komunikacja miejska

Miasto organizuje i zarządza przewozami o charakterze użyteczności publicznej na liniach komunikacyjnych w granicach miasta Białegostoku oraz gmin ościennych objętych porozumieniami międzygminnymi (Choroszcz, Dobrzyniewo Duże, Juchnowiec Kościelny, Supraśl, Wasilków, Zabłudów).

Zarząd Białostockiej Komunikacji Miejskiej wykonuje zadania związane z:

- zarządzaniem obiektami infrastruktury przystankowej,
- prowadzeniem strony internetowej www.komunikacja.bialystok.pl, internetowego systemu informacji przystankowej prezentującego rzeczywisty czas odjazdu autobusów z każdego przystanku,
- dystrybucją biletów uprawniających do korzystania z usług przewozowych świadczonych w ramach komunikacji miejskiej w Białymstoku - sprzedaż biletów przez Internet, w punktach stacjonarnych, biletomatach mobilnych i aplikacjach mobilnych na smartfonach,
- kontrolowaniem dokumentu przewozu,
- windykacją należności powstałych z tytułu wystawienia wezwań do zapłaty opłat dodatkowych i należności przewozowych za przejazd bez ważnego biletu lub ważnego dokumentu uprawniającego do przejazdu bezpłatnego lub ulgowego,
- przewozem osób niepełnosprawnych w systemie mikrobusowym z terenu Gminy Białystok i gmin sąsiednich,
- Białostocką Komunikacją Rowerową,
- Białostocką Kartą Dużej Rodziny.

Na terenie miasta Białegostoku i gmin ościennych objętych porozumieniami międzygminnymi zlokalizowanych jest 1 008 przystanków. Na terenie Białegostoku 520 przystanków wyposażono w wiaty. W 2020 r., po przeprowadzonym postępowaniu przetargowym, w ramach Programu Operacyjnego Polska Wschodnia 2014-2020, współfinansowanego z Europejskiego Funduszu Rozwoju Regionalnego dostarczono i zamontowano na terenie miasta 80 szt. aluminiowych wiat przystankowych. Część z nich posadowiono w dotychczasowych lokalizacjach, zastępując zniszczone wiaty nowymi, a część posadowiono w nowych lokalizacjach.

W związku ze stanem epidemii od 19 marca 2020 roku zawieszono funkcjonowanie wszystkich linii nocnych do odwołania.

Od dnia 1 kwietnia 2020 roku nastąpiła zmiana trasy linii 101. Autobusy skierowano przez wieś Kuriany na terenie gminy Zabłudów oraz ulicę Gminną i Dojlidy Fabryczne w Białymstoku.

Od dnia 1 kwietnia 2020 roku nastąpiło wydłużenie linii 105 do miejscowości Henrykowo.

Od dnia 29 sierpnia 2020 roku do obsługi miejscowości Nowodworce skierowano autobusy linii 108, wycofując autobusy linii 3.

Od dnia 29 sierpnia 2020 roku wydłużono trasę linii 103 i 106 do nowo wybudowanej pętli Piastowska/Branickiego.

Od dnia 29 sierpnia 2020 roku wycofano linię 7 z obsługi miejscowości Olmonty. Przystanek końcowy tej linii zlokalizowano w nowo wybudowanej pętli Piastowska/Branickiego.

Od dnia 29 sierpnia 2020 roku uruchomiono nową linię nr 112, kursującą na trasie: OLMONTY - Izabelin - STADION MIEJSKI – Ciołkowskiego – Mickiewicza – Elektryczna – Branickiego - al. J. Piłsudskiego - RZEKA BIAŁA.

Od dnia 29 sierpnia 2020 roku autobusy linii 23 skierowano do nowej pętli przy ulicy Filipowicza.

Od dnia 11 października 2020 roku zmieniono trasę linii 5 i skierowano do nowej pętli przy ulicy Sybiraków oraz wycofano linię 28 z ulicy Andrukiewicza.

Usługi przewozowe na terenie Białegostoku i gmin ościennych, z którymi zawarto porozumienie międzygminne (Choroszcz, Dobrzyniewo Duże, Juchnowiec Kościelny, Supraśl, Wasilków, Zabłudów) świadczyło trzech operatorów: Komunalne Przedsiębiorstwo Komunikacyjne Sp. z o.o., Komunalne Przedsiębiorstwo Komunikacji Miejskiej Sp. z o.o. i Komunalny Zakład Komunikacyjny Sp. z o.o. Spółki są podmiotami wewnętrznymi Miasta Białegostoku.

W 2020 roku w ramach Regionalnego Programu Operacyjnego Województwa Podlaskiego na lata 2014 – 2020, po przeprowadzonym w 2019 r. postępowaniu przetargowym dostarczono 15 nowych autobusów z silnikami spełniającymi normę emisji spalin euro VI, w tym 2 o napędzie hybrydowym.

Liczba przewiezionych pasażerów w 2020 r. to 46,6 mln osób.

Tabela 97. Komunikacja miejska w Białymstoku

Wskaźniki	Lata				
	2016	2017	2018	2019	2020
Liczba obsługiwanych gmin	7	7	7	7	7
Długość tras komunikacji miejskiej ogółem (w km)	306	305	344	354	358
w tym:					
Białystok	137	136	170	173	172
Choroszcz	12	12	11	11	12
Dobrzyniewo Duże	18	18	18	18	18
Juchnowiec Kościelny	87	87	96	100	100
Supraśl	19	19	20	20	22
Wasilków	27	27	28	31	31
Zabłudów	1	1	1	1	3
Długość bus-pasów (w km)	13	13,6	16,6	17,7	18,25
Liczba linii komunikacji miejskiej ogółem (w szt.) ¹⁷	43	42	41	42	43
w tym					
Białystok	40	39	38	39	40

¹⁷ Liczba linii nie sumuje się, ponieważ wybrane linie przebiegają po obszarze więcej niż jednej gminy.

Wskaźniki	Lata				
	2016	2017	2018	2019	2020
Choroszcz	2	2	2	2	2
Dobrzyniewo Duże	2	2	2	2	2
Juchnowiec Kościelny	8	8	7	9	9
Supraśl	3	3	3	3	3
Wasilków	3	3	3	4	3
Zabłudów	1	1	1	1	1
Długość linii komunikacji miejskiej ogółem (w km)	591	591	605	622	622
w tym:					
Białystok	422	422	456	461	462
Choroszcz	12	12	12	12	12
Dobrzyniewo Duże	18	18	18	18	18
Juchnowiec Kościelny	91	91	75	83	83
Supraśl	20	20	21	21	24
Wasilków	27	27	22	26	20
Zabłudów	1	1	1	1	3
Dzienna liczba par kursów ogółem (w szt.)	2 100	2 063	2 050	1 980	1 674
w tym:					
Białystok	1 704	1 663	1 642	1 498	1 238
Choroszcz	54	56	52	53	52
Dobrzyniewo Duże	46	46	46	46	46
Juchnowiec Kościelny	77	79	85	153	132
Supraśl	92	92	98	99	100
Wasilków	104	104	104	108	85
Zabłudów	23	23	23	23	21
Przebieg autobusów w wozokilometrach ogółem (w tys.)	16 029	16 291	16 263	16 068	14 833
Liczba autobusów w inwentarzu (w szt.)	257	256	264	266	264
w tym:					
spełniających normy emisji Euro VI	18	20	41	66	82
spełniających normy emisji poniżej Euro III	37	34	24	7	2
Średni wiek autobusów (w latach)	-	-	-	-	8,0
Pojemność autobusów w inwentarzu (w os.)	33 096	32 869	34 069	31 620	32 413
Liczba autobusów w ruchu ogółem (w szt.) ¹⁸	236	235	226	213	183
w tym:					
Białystok	228	227	218	211	175
Choroszcz	8	8	8	7	7
Dobrzyniewo Duże	14	14	14	14	12
Juchnowiec Kościelny	41	41	31	32	30
Supraśl	15	15	15	15	14
Wasilków	8	8	14	16	7
Zabłudów	3	3	3	3	3
Liczba pasażerów przewiezionych komunikacją miejską (w mln os.)	101,7	99,3	94,7	90,4	46,6

Źródło: Zarząd Białostockiej Komunikacji Miejskiej

¹⁸ Liczba autobusów w ruchu ogółem nie sumuje się, ponieważ wybrane autobusy poruszają się po obszarze więcej niż jednej gminy.

Dystrybucja biletów

Zarząd Białostockiej Komunikacji Miejskiej zajmuje się dystrybucją biletów uprawniających do korzystania z usług przewozowych świadczonych w ramach Komunikacji Miejskiej w Białymstoku. Prowadzona jest hurtowa sprzedaż biletów jednorazowych i wieloprzejazdowych. Aplikacje mobilne mPay i Skycash umożliwiają zakup biletów komunikacji miejskiej przez telefon komórkowy. Po zakupie bilet zostaje przypisany do nr telefonu, nie jest wymagane drukowanie dodatkowych potwierdzeń.

W 2020 r. w każdym autobusie zainstalowano biletomat. Sprzedaż biletów rozpoczęła się 1 kwietnia. Wykonawca, który dostarczył i zainstalował urządzenia prowadzi również usługę sprzedaży w biletomatach.

Od października 2020 r. podróżujący Białostocką Komunikacją Miejską posiadający zbliżeniową kartę płatniczą, funkcję płatności NFC w telefonie lub zegarku, mają możliwość skorzystania z inteligentnego rozwiązania Mass Transit Transaction (MTT – VISA) / Pay As You Go (PaYG – Mastercard). Oznacza to, że Białystok jest pierwszym miastem w Polsce, które wdrożyło Smart Taryfę BKM - inteligentne rozliczanie za przejazdy, polegające na automatycznym poborze optymalnej opłaty z rachunku karty płatniczej, dopiero po zakończeniu doby rozliczeniowej.

Zakupu biletomatów dokonano w ramach projektu „Rozwój infrastruktury transportu miejskiego w Białymstoku”, realizowanego w ramach Programu Operacyjnego Polska Wschodnia 2014-2020 współfinansowanego z Europejskiego Funduszu Rozwoju Regionalnego.

Kontrola biletowa - egzekucja opłat dodatkowych za brak ważnego biletu

Nawiązana w 2018 roku współpraca pomiędzy Zarządem Białostockiej Komunikacji Miejskiej i Komendą Miejską Policji w Białymstoku, mająca na celu zwalczanie zjawiska wyłudzenia przejazdów komunikacją miejską, będącego wykroczeniem stypizowanym w art. 121. § 1 Kodeksu wykroczeń była kontynuowana w latach 2019-2020. W 2018 roku, udało się zatrzymać i ukarać mandatem karnym bezpośrednio na miejscu zdarzenia 431 sprawców wykroczenia. W 2019 r. zostało ukaranych aż 705 osób, w 2020 r. – 318 osób.

Tabela 98. Kontrola biletowa

Wyszczególnienie	2016	2017	2018	2019	2020
Liczba nałożonych opłat dodatkowych - ogółem (szt.)	18 536	12 612	15 583	17 551	12 126
Liczba nałożonych opłat gotówkowych (szt.)	284	204	382	959	1 266
Liczba wystawionych wezwań kredytowych (szt.)	18 252	12 408	15 201	16 592	10 860

Źródło: Zarząd Białostockiej Komunikacji Miejskiej

Przewóz osób niepełnosprawnych

W systemie mikrobusowym w Białymstoku funkcjonuje nieprzerwanie od lat dziewięćdziesiątych przewóz osób niepełnosprawnych. Obecnie przewozy realizowane są przez Zarząd Białostockiej Komunikacji Miejskiej i są dostępne na terenie miasta oraz poza jego granicami. Przewóz osób niepełnosprawnych w systemie mikrobusowym w Białymstoku ukierunkowany jest przede wszystkim na rzecz przewozu dzieci do placówek edukacyjnych. Ten typ usług stanowi przeszło 45% wszystkich realizowanych przewozów. W miarę możliwości, przewozy świadczone są też dla pozostałych osób niepełnosprawnych.

Przewoźnik dysponuje 11 mikrobusami przystosowanymi do przewozu osób na wózkach i wykonał miesięcznie średnio 1 500 kursów.

Tabela 99. Przejazdy Białostockiej Komunikacji Miejskiej

Wskaźniki	Lata				
	2016	2017	2018	2019	2020
Liczba przejazdów	26 824	29 016	26 693	28 384	17 678
w tym:					
do 5 km	17 102	17 385	15 379	14 854	8 708
powyżej 5 km	9 505	11 344	11 088	13 258	8 720
poza granice miasta	217	287	226	272	250
Liczba przejechanych km	260 640	286 769	273 700	306 062	208 896
w tym:					
przejazdy bezpłatne	53 384	58 993	59 710	68 165	38 628
z biletami jednorazowymi	5 920	6 311	4 582	5 866	5 525
z biletami dekadowymi	2 274	1 078	948	583	500
z biletami miesięcznymi	76 284	90 286	84 342	90 530	61 339
dojazdy	94 360	101 381	100 216	116 578	84 484
poza granice miasta	28 065	28 445	22 618	23 858	17 607
inne cele	353	275	1 284	482	813
Liczba przewiezionych pasażerów	51 905	53 648	58 032	53 386	35 356
Zużycie paliwa (w litrach)	36 088,74	40 331,00	44 007,40	43 069,91	36 254,39

Źródło: Zarząd Białostockiej Komunikacji Miejskiej

Białostocka Karta Dużej Rodziny (BKDR)

Promowanie rodzin to jeden z priorytetów Strategii Rozwoju Miasta Białegostoku na lata 2011 – 2020 plus. Z tego powodu od 1 września 2013 r. ruszył program Białostockiej Karty Dużej Rodziny. Program jest elementem polityki prorodzinnej Białegostoku oraz stanowi system licznych zniżek, ulg, preferencji i uprawnień skierowanych do białostockich rodzin z co najmniej trojgiem dzieci.

BKDR działa w następujących obszarach:

- komunikacja miejska,
- kultura i rozrywka,
- sport, rekreacja i wypoczynek,
- oświata i wychowanie,
- zdrowie,
- gastronomia i sklepy,
- usługi.

Najistotniejszymi elementami wsparcia w ramach BKDR są:

- zniżki przy zakupie biletów okresowych Białostockiej Komunikacji Miejskiej,
- zniżki w opłatach za miejskie przedszkola i żłobki,
- zniżki na zakup biletów wstępu do miejskich instytucji kultury,
- zniżki w opłatach za wstęp do miejskich obiektów sportowych.

W 2017 roku w ramach porozumienia międzygminnego do programu dołączyła gmina Juchnowiec Kościelny. Celem porozumienia jest obniżenie kosztów biletów okresowych dla rodzin wielodzietnych z gminy objętej porozumieniem.

Tabela 100. Białostocka Karta Dużej Rodziny

Wskaźniki	Lata				
	2016	2017	2018	2019	2020
liczba rodzin w programie	2 478	3 780	4 016	4 759	5 101
liczba złożonych wniosków	2 480	2 726	2 929	3 087	2 635
w tym:					
Gmina Juchnowiec Kościelny	-	62	110	101	82

Źródło: Zarząd Białostockiej Komunikacji Miejskiej

Ogólnopolska Karta Dużej Rodziny (OKDR)

Ogólnopolski program wspierający rodziny wielodzietne wszedł w życie 16 czerwca 2014 roku na podstawie rozporządzenia Rady Ministrów z 27 maja 2014 roku w sprawie szczegółowych warunków realizacji rządowego programu dla rodzin wielodzietnych (Dz. U. 2014 r., poz. 755 ze zm.). Obecnie zasady funkcjonowania programu określa ustawa z dnia 5 grudnia 2014 r. o Karcie Dużej Rodziny (Dz. U. z 2020 r., poz. 1348 z późn. zm.). Program jest realizowany przez Zarząd Białostockiej Komunikacji Miejskiej od czerwca 2014 roku. Ogólnopolska Karta Dużej Rodziny to system zniżek dla rodzin wielodzietnych. Przysługuje niezależnie od dochodu rodzinom z przynajmniej trójką dzieci. Jej posiadacze mogą korzystać z katalogu oferty kulturalnej, rekreacyjnej czy transportowej na terenie całego kraju. Zniżki mogą oferować nie tylko instytucje publiczne, ale również przedsiębiorcy prywatni. Od 1 stycznia 2018 r. Karta Dużej Rodziny jest dostępna w dwóch formach: tradycyjnej (tj. plastikowej) i elektronicznej (tj. na urządzeniach mobilnych). Od 1 stycznia 2019 roku OKDR mogą uzyskać również rodzice, którzy kiedykolwiek mieli na utrzymaniu co najmniej troje dzieci.

Ustawowe zniżki ogólnopolskiej Karty Dużej Rodziny

- zniżki na przejazdy kolejowe — 37% na bilety jednorazowe oraz 49% na bilety miesięczne — ojciec, matka, macocha i ojczym,
- 50% ulgi opłaty za paszport — ojciec, matka, macocha i ojczym,
- 75% ulgi opłaty za paszport — dzieci,
- oraz wiele innych zniżek, które oferują różne instytucje państwowe oraz firmy prywatne.

W 2020 roku w mieście Białystok do programu przystąpiło 370 nowych rodzin wielodzietnych oraz 457 rodziców, którzy na utrzymaniu mieli co najmniej 3 dzieci.

Tabela 101. Ogólnopolska Karta Dużej Rodziny

Wskaźniki	Lata				
	2016	2017	2018	2019	2020
liczba przyznanych kart tradycyjnych	2 705	2 854	2 743	6 085	2 890
liczba przyznanych kart elektronicznych	-	1	2 266	4 759	2 549
liczba przyznanych kart tradycyjnych i elektronicznych	-	1	2 265	4 757	2 545
RAZEM	2 705	2 856	7 274	15 601	7 984

Źródło: Zarząd Białostockiej Komunikacji Miejskiej

Przez rodzica rozumie się także rodzica zastępczego lub osobę prowadzącą rodzinny dom dziecka. Prawo do Karty Dużej Rodziny przysługuje także dzieciom: w wieku do 18. roku życia; w wieku do 25. roku życia – w przypadku dzieci uczących się w szkole lub szkole wyższej; bez ograniczeń wiekowych w przypadku dzieci legitymujących się orzeczeniem

o umiarkowanym lub znacznym stopniu niepełnosprawności; tylko w przypadku, gdy w chwili składania wniosku w rodzinie jest co najmniej troje dzieci spełniających powyższe warunki.

5.5. Inwestycje komunikacyjne

Zrealizowane inwestycje drogowe:

Budowa ulic: Płockiej, Przytorowej, ulicy łączącej ulicę Płocką z ulicą Przytorową (7KD-D), przedłużenie ulicy mjr. Zygmunta Szendzielarza ps. Łupaszko (1 KD-Z), Zaułek Podlaski, Owocowej, KD-4L (Elewatorska), S. Nowakowskiego (na odcinku od działki nr ewid. 1910 do ul. płk M. Ostrowskiego), droga techniczna w rejonie ul. Łagodnej, przebudowa ulic: Saturna, Neptuna, skrzyżowania ulic: F. Filipowicza – K. Ciołkowskiego – Wiadukt - Kawaleryjska, Magnoliowej, Jaśminowej.

Ważniejsze inwestycje drogowe zrealizowane w 2020 r.

1. Przebudowa DK 8 na odcinku od granicy miasta Białystok do węzła Porosły (DK8) oraz przebudowa DW 676 na odcinku od skrzyżowania Al. Jana Pawła II z ul. Narodowych Sił Zbrojnych w Białymstoku (DW676/DW 669) do węzła Porosły (DK 8) - wyprowadzenie ruchu w kierunku S8

Przebudowa DK 8 na odcinku od granicy miasta Białystok do węzła Porosły (DK 8) oraz przebudowa DW 676 na odcinku od skrzyżowania Al. Jana Pawła II z ul. Narodowych Sił Zbrojnych w Białymstoku (DW 676/DW 669) do węzła Porosły (DK 8) - wyprowadzenie ruchu w kierunku S8 - wybudowano ponad 10 km dróg (1,7 km drogi wojewódzkiej; 1,87 km drogi krajowej; 5,49 km dróg dojazdowych i 1,54 km łącznic), wybudowano ścieżki rowerowe o łącznej długości 4 537,70 mb, kanalizację deszczową o długości 7 833,88 mb, powstało 5 obiektów inżynierskich: estakada w ciągu DK nr 8 (Porosły), wiadukt drogowy na skrzyżowaniu DK 8 i DW 676, estakada w ciągu DW 676 (Al. Jana Pawła II) na skrzyżowaniu z ul. Elewatorską, wiadukt drogowy na skrzyżowaniu DW 676 (Al. Jana Pawła II) i linii kolejowej Białystok–Bartoszyce, wiadukt drogowy (druga jezdnia) nad linią kolejową Białystok–Bartoszyce w ciągu DK 8 (Gen. F. Kleeberga).

2. Projekt: "Rozwój infrastruktury transportu miejskiego" (odcinki ulic: Legionowej, Wiosennej, J.K. Branickiego, Produkcyjnej, dojazd do Elewatorskiej, A. Mickiewicza, K. Pułaskiego, Gminnej, wlot drogi z Hryniewicz, Klepacka)

W ramach projektu w 2020 r. zrealizowano następujące inwestycje:

- 1) Budowa i przebudowa ulicy Klepackiej na odcinku od Al. Niepodległości do granic miasta - wybudowano ulice wraz z drogami serwisowym o łącznej długości 1 282,80 mb, kanalizację deszczową 942,05 mb, ścieżki i ciągi pieszo-rowerowe 1.652,98 mb, dwa obiekty inżynierskie (tunele) na przecięciu z torami kolejowymi, zbiornik retencyjny.
- 2) Włączenie drogi do Hryniewicz na skrzyżowaniu ul. K. Ciołkowskiego z ul. W. Sławińskiego - wybudowano nawierzchnię o długości 662,03 mb, ścieżki i ciągi pieszo-rowerowe 656,40 mb oraz kanalizację deszczową 55,00 mb.
- 3) Przebudowa ul. J. K. Branickiego (od ul. Geodetów do ul. Baranowickiej) w zakresie przebudowy chodnika, ścieżki rowerowej oraz budowy ścieżki rowerowej przez ul. Piastowską w rejonie Placu Witolda Antonowicza oraz budowę pętli autobusowej zlokalizowanej pomiędzy ulicami: J.K. Branickiego, Piastowską i Warszawską - wybudowano pętlę autobusową, prawoskręt z ulicy Piastowskiej w ulicę

J.K. Branickiego 196,10 mb, ścieżkę rowerową 730,40 mb, kanalizację deszczową 286,50 mb oraz miejsca parkingowe 63 miejsc, w tym 3 miejsca dla osób niepełnosprawnych.

- 4) Budowa ulicy KD-4L (droga łącząca ul. Elewatorską z miejscowością Porosty) - wybudowano nawierzchnię 428,00 mb oraz kanalizację deszczową 14,15 mb.

Tabela 102. Projekty zakończone w 2020 roku

Lp.	Nazwa działania	Data rozpoczęcia	Data planowanego zakończenia	Koszt inwestycji (w zł)	Źródło finansowania
1	Przebudowa DK8 na odcinku od granicy miasta Białystok do węzła Porosty (DK8) oraz przebudowa DW676 na odcinku od skrzyżowania al. Jana Pawła II z ul. Narodowych Sił Zbrojnych w Białymstoku (DW676/DW669) do węzła Porosty (DK8) - wyprowadzenie ruchu w kierunku S8	2016	2020	299 150 577	POPW budżet miasta

Źródło: Zarząd Dróg Miejskich

Tabela 103. Projekty w realizacji w 2020 roku

Lp.	Nazwa działania	Data rozpoczęcia	Data planowanego zakończenia	Koszt inwestycji (w zł)	Źródło finansowania
1	Poprawa dostępności centrum Białegostoku dla komunikacji miejskiej (odcinki ulic Tysiąclecia, Jurowiecka, Sitarska)	2015	2021	111 293 751	POPW budżet miasta
2	Rozwój infrastruktury transportu miejskiego (odcinki ulic: Legionowej, Wiosennej, J.K. Branickiego, Produkcyjnej, dojazd do Elewatorskiej, A. Mickiewicza, K. Pułaskiego, Gminnej, wlot drogi z Hryniewicz, Klepacka)	2016	2021	110 520 805	POPW budżet miasta

Źródło: Zarząd Dróg Miejskich

LOTNISKO KRYWLANY

W 2020 r. realizowano działania związane z procedurą administracyjną ULC celem uzyskania certyfikatu uwzględniającego wykorzystanie drogi startowej o nawierzchni sztucznej na „przesuniętych” – krótszych progach startowych lotniska oraz z postępowaniem administracyjnym prowadzonym przez Prezydenta Miasta (jako Starostę) związanym z usunięciem naturalnych przeszkód znajdujących się w bezpośrednim otoczeniu lotniska zagrażających bezpieczeństwu ruchu lotniczego.

W styczniu 2020 r. Zarządzający lotniskiem wystąpił z wnioskiem do ULC o przedłużenie ważności dotychczasowego certyfikatu wraz z rozszerzeniem zakresu dla lotniska użytku publicznego. W marcu 2020 r. na lotnisku miał miejsce audyt certyfikacyjny ULC uwzględniający wykorzystanie drogi startowej o nawierzchni sztucznej na „przesuniętych” – krótszych progach startowych, ze względu na istniejące obecnie naturalne przeszkody lotnicze w otoczeniu lotniska. W kwietniu 2020 r. ULC zatwierdził certyfikat lotniska (ADRC) dla lotniska Białystok Krywlany (EPBK) o kodzie referencyjnym 2B. Na lotnisku mogą startować i lądować statki powietrzne, których charakterystyka techniczna odpowiada warunkom eksploatacyjnym określonym powyższym kodem.

W sierpniu 2020 r. została wydana Zarządzającemu lotniskiem decyzja zezwalająca na usunięcie przeszkód lotniczych w obrębie lotniska. Na decyzję Prezydenta Miasta (jako Starosty) dotyczącą Lasów Państwowych, Nadleśnictwo Dojlidy złożyło odwołanie do Samorządowego Kolegium Odwoławczego. W październiku 2020 r. SKO uchyliło decyzję Starosty. W grudniu 2020 r. Starosta wydał ponownie decyzję zezwalającą na usunięcie przeszkód lotniczych, którą również zaskarżono do SKO.

W grudniu 2020 r. wykonano opracowanie dotyczące określenia modelu zarządzania operacyjnego zmodernizowanego lotniska Krywlany w Białymstoku wraz ze strukturą przepływów finansowych w zakresie prowadzonej działalności. Rekomendowanym modelem jest powierzenie zarządzania spółce komunalnej przy czym majątek pozostaje własnością Miasta. Powierzenie powinno być oparte o przepisy ustawy o gospodarce komunalnej (art. 2 w powiązaniu z art. 9 ust.1) w drodze uchwały Rady Miasta.

5.6. Łączność

Infrastruktura sieciowa – rozwój, integracja, nowe usługi

- W trakcie budowy jest Miejska Sieć Światłowodowa. Aktualny stan sieci to:
- ok. 147 km światłowodów;
 - 124 lokalizacje podłączone, w tym (76 jednostek oświatowych, 28 jednostek podległych i 20 lokalizacji Urzędu Miejskiego);
 - rdzeń sieci działa z przepustowością 10Gbit/s, zakupione zostały dodatkowe przełączniki rdzeniowe;
 - jednostki podłączone są interface'ami 100Mbit/s lub 1Gbit/s, w zależności od potrzeb jednostki;
 - punkt styku z Internetem zapewniony jest redundantnie przez łącza z dwoma operatorami z wykorzystaniem protokołu BGP oraz adresacji pozyskanej z RIPE

Tabela 104. Długość zainstalowanych światłowodów w Białymstoku (w metrach)

Długość światłowodów	2016	2017	2018	2019	2020
	20 550	14 835	12 881	24 331	25 851

Źródło: Centrum Usług Informatycznych

Sieć LTE pokrywa zasięgiem obszar miasta w ok. 100%. W Białymstoku istnieją 3 stacje bazowe Airspan Air4G-WL24:

- ul. Słonimska 1;
- komin „Fasty”;
- komin „MPEC”.

Białystok jako operator telekomunikacyjny

W ramach działalności telekomunikacyjnej Miasto zapewnia dostęp do Internetu przez podłączenie do sieci Urzędu dla 100 jednostek miejskich. Połączenia światłowodowe realizowane są z wykorzystaniem światłowodów własnych umieszczonych w kanalizacji własnej oraz ORANGE (w ramach zadania budowy Miejskiej Sieci Światłowodowej), a także przez włókna światłowodowe, które zostały zainstalowane w ramach wcześniejszej współpracy z operatorem sieci BIAMAN, który działa przy Politechnice Białostockiej. Planowany jest ciągły rozwój miejskiej sieci światłowodowej i poszerzanie jej zasięgu o nowe lokalizacje.

Obszar Białegostoku i okolic jest pokryty zasięgiem sygnału LTE, do sieci podłączonych jest ok. 130 lokalizacji Urzędu i jednostek miejskich, w tym 100 lokalizacji w ramach projektu „Cyfrowy Białystok – przeciwdziałanie wykluczeniu cyfrowemu mieszkańców Białegostoku”. Poprzez te 100 lokalizacji 700 gospodarstw domowych otrzymało darmowy Internet wraz z komputerami.

Obecnie miejska sieć bezprzewodowa oferuje również świadczenie usługi HotSpot umożliwiającej publiczny, bezprzewodowy, bezpłatny dostęp do Internetu w 113 punktach na terenie miasta Białystok, operatorem usługi jest firma KOBA.



Rozdział 6. Mieszkalnictwo



6.1. Stan i gospodarowanie zasobem mieszkaniowym

WIELOLETNI PROGRAM GOSPODAROWANIA MIESZKANIOWYM ZASOBEM GMINY BIAŁYSTOK ORAZ ZASOBEM POMIESZCZEŃ TYMCZASOWYCH NA LATA 2017-2021

Obowiązek podjęcia *uchwały w sprawie wieloletniego programu gospodarowania mieszkaniowym zasobem Gminy Białystok oraz zasobem pomieszczeń tymczasowych na lata 2017-2021* wynika z art. 18 ust. 2 pkt 15 *ustawy z dnia 8 marca 1990 r. o samorządzie gminnym (Dz.U. z 2020 r. poz. 713)* w związku z art. 21 ust. 1 pkt 1 i art. 25e *ustawy z dnia 21 czerwca 2001 r. o ochronie praw lokatorów, mieszkaniowym zasobie gminy i o zmianie Kodeksu cywilnego (Dz.U. z 2020 r. poz. 611)*.

Program zawiera:

- prognozę wielkości oraz stanu technicznego zasobu mieszkaniowego gminy z podziałem na lokale socjalne, pomieszczenia tymczasowe i pozostałe lokale mieszkalne,
- analizę potrzeb oraz plan remontów i modernizacji, wynikający ze stanu technicznego budynków,
- planowaną sprzedaż lokali,
- zasady polityki czynszowej i obniżki czynszu,
- sposób i zasady zarządzania lokalami i budynkami, wchodzącymi w skład mieszkaniowego zasobu gminy,
- wysokość wydatków i źródła finansowania gospodarki mieszkaniowej,
- działania mające na celu poprawę wykorzystania i racjonalizację gospodarowania mieszkaniowym zasobem gminy.

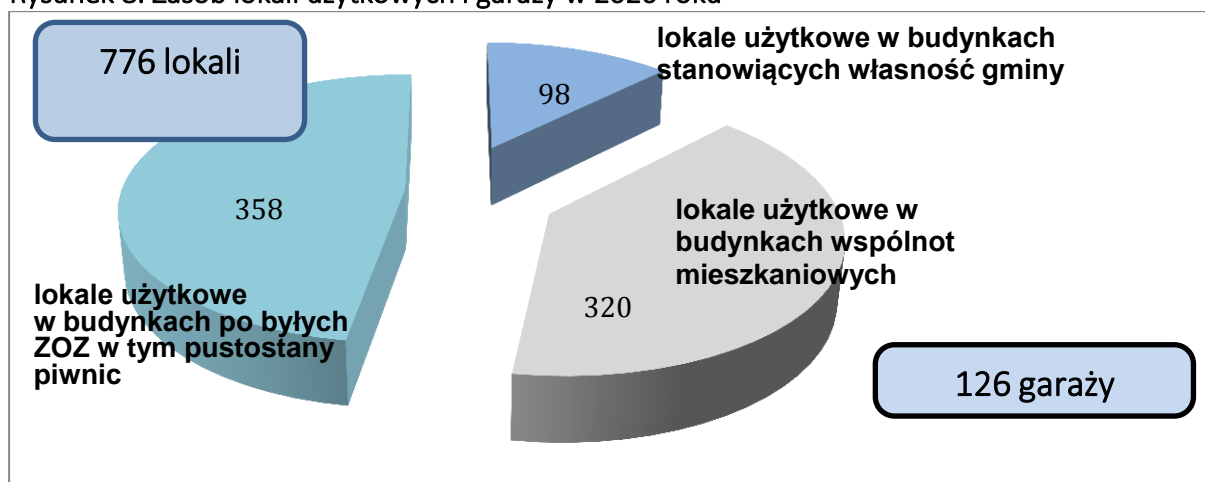
W 2020 r. realizacja założeń programu w zakresie sprzedaży lokali mieszkalnych polegała na zbywaniu lokali w trybie bezprzetargowym z uwzględnieniem pierwszeństwa najemcy oraz w trybie przetargowym. Realizując zarządzenia Prezydenta Miasta Białegostoku w sprawie sprzedaży lokali mieszkalnych w 2020 roku łącznie zbyto 85 lokali, w tym 47 w trybie bezprzetargowym na rzecz najemcy i 38 w drodze przetargu ustnego nieograniczonego.

Możliwość spłaty zadłużenia z tytułu używania lokalu wchodzącego w skład zasobu Gminy Białystok w formie świadczeń rzeczowych

Na podstawie *zarządzenia Nr 303/19 Prezydenta Miasta Białegostoku z dnia 29 kwietnia 2019 r.*, osoby pełnoletnie korzystające z lokalu mieszkalnego bez tytułu prawnego wykonując świadczenia na rzecz gminy Białystok w 2020 r. spłaciły zadłużenie w kwocie 155.702,40 zł. Wykonanie świadczenia rzeczowego rozliczane jest według stawki za każdą przepracowaną godzinę – 14,70 zł.

Gospodarowanie lokalami użytkowymi, garażami, innymi pomieszczeniami i gruntami przez Zarząd Mienia Komunalnego

Rysunek 8. Zasób lokali użytkowych i garaży w 2020 roku



Źródło: Departament Skarbu

W zakresie gospodarki lokalami, budynkami i gruntami Zarząd Mienia Komunalnego w Białymstoku realizował zadania wynikające z:

- Ustawy z dnia 21 sierpnia 1997 r. o gospodarce nieruchomościami (Dz. U. z 2020 poz. 1990 z późn. zm.);
- Uchwały Nr XXXIV/377/12 Rady Miasta Białystok z dnia 5 listopada 2012 r. w sprawie określenia zasad nabywania, zbywania i obciążania nieruchomości oraz ich wydzierżawiania lub wynajmowania na czas oznaczony dłuższy niż trzy lata lub na czas nieoznaczony (Dz. Urz. Woj. Podl. z 10 kwietnia 2018 r. poz. 1636);
- Zarządzenia Nr 600/18 Prezydenta Miasta Białegostoku z dnia 21 maja 2018 r. w sprawie w sprawie trybu wyłaniania najemców, dzierżawców i biorących w użyczenie nieruchomości stanowiących zasób Miasta Białystok zmienionego zarządzeniem Nr 1142/18 Prezydenta Miasta Białegostoku z dnia 02 października 2018 r.;
- Zarządzenia Nr 601/18 Prezydenta Miasta Białegostoku z dnia 21 maja 2018 r. w sprawie określenia warunków umów najmu, dzierżawy i użyczenia nieruchomości stanowiących zasób Miasta Białystok zmienionego zarządzeniem Nr 720/18 Prezydenta Miasta Białegostoku z dnia 15 czerwca 2018 r., zarządzeniem Nr 1240/18 Prezydenta Miasta Białegostoku z dnia 30 października 2018 r., zarządzeniem Nr 130/19 Prezydenta Miasta Białegostoku z dnia 22 lutego 2019 r., zarządzeniem Nr 369/19 Prezydenta Miasta Białegostoku z dnia 20 maja 2019 r., zarządzeniem Nr 849/19 Prezydenta Miasta Białegostoku z dnia 20 września 2019 r. i zarządzeniem Nr 1163/19 Prezydenta Miasta Białegostoku z dnia 31 grudnia 2019 r.;
- Zarządzenia Nr 599/18 Prezydenta Miasta Białegostoku z dnia 21 maja 2018 r. w sprawie stawek czynszu z tytułu najmu i dzierżawy nieruchomości stanowiących zasób Miasta Białystok, zmienionego zarządzeniem Nr 1143/18 Prezydenta Miasta Białegostoku z dnia 02 października 2018 r., zarządzeniem Nr 530/19 Prezydenta Miasta Białegostoku z dnia 9 lipca 2019 r., zarządzeniem Nr 815/19 Prezydenta Miasta Białegostoku z dnia 12 września 2019 r., zarządzeniem Nr 1164/19 Prezydenta Miasta Białegostoku z dnia 31 grudnia 2019 r.

W 2020 roku Zarząd Mienia Komunalnego w Białymstoku na bieżąco wypełniał obowiązki wynajmującego i wdzierżawiającego w odniesieniu do stanowiących własność Miasta Białystok lokali, budynków oraz gruntów.

Lokale przejmowane od dotychczasowych użytkowników były sukcesywnie wystawiane do przetargów bądź wynajmowane w drodze bezprzetargowej.

Ogłoszono w 2020 roku: 158 przetargów na najem lokali użytkowych oraz 41 przetargów nieruchomości przeznaczonych na dzierżawę. Zawarto ogółem 175 umów najmu, dzierżawy i użyczenia, w tym w trybie przetargowym – 46, w trybie bezprzetargowym – 129. Podpisano 77 umów najmu lokalu, z czego 14 z podmiotami prowadzącymi działalność niezarobkową w zakresie realizacji zadań z zakresu pomocy społecznej.

W zakresie dzierżawy w 2020 r. zawarto 63 umowy. Poza tym podpisano 35 umów użyczenia, z czego 4 dotyczyły lokalu, a 31 nieruchomości (z przeznaczeniem na wydarzenia kulturalne, imprezy i inne cele).

Na dzień 31 grudnia 2020 r. liczba zawartych umów na czas nieoznaczony oraz oznaczony dłuższy niż 3 lata wynosiła 2 127, w tym 1 149 umów dzierżawy i 884 umowy najmu, 60 umów użyczenia lokalu i 34 umowy użyczenia nieruchomości.

W 2020 r. nie oddano do użytku, nie rozpoczęto budowy i nie pozyskano pozwolenia na budowę mieszkań komunalnych.

Tabela 105. Zasoby mieszkaniowe w zarządzaniu Zarządu Mienia Komunalnego

Wyszczególnienie	2016	2017	2018	2019	2020
Liczba mieszkań	4 672	4 482	4 256	4 121	4 046
Powierzchnia użytkowa mieszkań (w m ²)	187 316	178 889	169 427	164 691	168 569
Przeciętna powierzchnia użytkowa mieszkania (w m ²)	40,09	39,91	39,81	39,96	39,74

Źródło: Departament Skarbu na podstawie danych Zarządu Mienia Komunalnego

Tabela 106. Struktura zasobu mieszkaniowego w zarządzaniu Zarządu Mienia Komunalnego

Wyszczególnienie	2016	2017	2018	2019	2020
Lokale mieszkalne w budynkach stanowiących własność Gminy	2 171	2 162	2 142	2 122	2 300
Lokale mieszkalne w budynkach stanowiących współwłasność	2 312	2 105	1 900	1 794	1 701
Lokale mieszkalne w budynkach prywatnych czynszowych	26	26	26	27	27
Lokale mieszkalne w budynkach spółdzielni mieszkaniowych	12	11	17	17	18

Źródło: Departament Skarbu na podstawie danych Zarządu Mienia Komunalnego

Tabela 107. Powierzchnia mieszkaniowego zasobu w zarządzaniu Zarządu Mienia Komunalnego

Powierzchnie – wyszczególnienie	2016	2017	2018	2019	2020
Lokali mieszkalnych w budynkach stanowiących własność Gminy	90 231	90 327	89 440	88 912	96 176
Lokali mieszkalnych w budynkach stanowiących współwłasność	95 761	87 279	78 466	74 194	70 770
Lokali mieszkalnych w budynkach prywatnych czynszowych	884	884	884	948	948
Lokali mieszkalnych w budynkach spółdzielni mieszkaniowych	440	440	637	637	674

Źródło: Departament Skarbu na podstawie danych Zarządu Mienia Komunalnego

Tabela 108. Struktura własnościowa budynków w zarządzaniu Zarządu Mienia Komunalnego

Wyszczególnienie	2016	2017	2018	2019	2020
Własność Gminy Białystok	88	82	78	74	114
Własność prywatna	5	5	5	7	7
Współwłasność	301	296	293	291	290

Źródło: Departament Skarbu na podstawie danych Zarządu Mienia Komunalnego

Tabela 109. Struktura wiekowa budynków w 2020 roku w zarządzaniu Zarządu Mienia Komunalnego

Wyszczególnienie	Liczba	Udział (w %)
przed 1900	18	15,79
1900-1945	43	37,72
1946-1990	18	15,79
1991-1999	16	14,04
2000-2010	9	7,89
2011-2017	10	8,77
Ogółem	114	100

Źródło: Departament Skarbu na podstawie danych Zarządu Mienia Komunalnego

Tabela 110. Czynsze w mieszkaniach komunalnych

Wyszczególnienie	2016	2017	2018	2019	2020
Średnia stawka czynszu komunalnego (zł/m ²)	7,76	7,97	7,65	7,55	7,63
Minimalna i maksymalna stawka czynszu komunalnego (zł/m ²)	3,06 i 9,76				
Stawka czynszu socjalnego (zł/m ²)	1,38				
Średnia wartość wskaźnika przeliczeniowego kosztu odtworzenia 1 m ² pow. użytkowej budynków mieszkalnych dla miasta Białystok (zł)	4 349	4 188	4 168	4 288	4 583
Minimalna i maksymalna wysokość 3% wartości odtworzeniowej lokalu w skali roku wyliczona na podstawie wskaźnika przeliczeniowego kosztu odtworzenia 1 m ² pow. użytkowej budynków mieszkalnych dla miasta Białystok (zł)	10,67 i 11,28	10,14 i 11,28	10,14 i 10,56	10,41 i 10,99	10,99 i 11,96

Źródło: Departament Skarbu na podstawie danych Zarządu Mienia Komunalnego

Tabela 111. Zaległości oraz ściągalsność zaległości czynszowych w komunalnych lokalach mieszkalnych w latach 2016-2020

Wyszczególnienie	2016	2017	2018	2019	2020
Z tyt. czynszów i opłat za media (w tys. zł) nieobejmujące byłych najmów	4 672	3 682	3 737	2 660	3 264
Ściągalsność należności czynszowych (w %)	97,92	97,38	96,85	97,76	97,69

Źródło: Departament Skarbu na podstawie danych Zarządu Mienia Komunalnego

Tabela 112. Wydatki na remonty bieżące oraz inwestycyjne budynków i lokali mieszkaniowego zasobu gminy (w tys. zł)

Wyszczególnienie	2016	2017	2018	2019	2020
Wydatki ogółem	19 029	8 729	5 195	3 158	4 300

Źródło: Departament Skarbu na podstawie danych Zarządu Mienia Komunalnego

Tabela 113. Ocena stanu technicznego budynków w zarządzaniu ZMK (w %)

Wyszczególnienie	2016	2017	2018	2019	2020
Stan zły	33,59	32,8	28,91	18,92	38,60
Stan średni	49,22	46,4	43,75	41,89	35,09
Stan dobry	17,19	20,8	27,34	39,19	26,31

Źródło: Departament Skarbu na podstawie danych Zarządu Mienia Komunalnego

Tabela 114. Remonty oraz rozbiórki budynków będących w zarządzaniu ZMK

Wyszczególnienie	2016	2017	2018	2019	2020
Budynki wymagające remontów	68	63	58	45	83
Rozbiórki budynków ogółem	4	6	0	17	6
Rozbiórki budynków mieszkalnych	3	6	0	3	1

Źródło: Departament Skarbu na podstawie danych Zarządu Mienia Komunalnego

Tabela 115. Pomoc mieszkaniowa Gminy Białystok

Wyszczególnienie	2016	2017	2018	2019	2020
Liczba osób oczekujących na zawarcie umów na czas nieoznaczony w danym roku	111	134	163	154	159
Liczba osób oczekujących na zawarcie umów na czas oznaczony w danym roku	511	509	501	507	420
Liczba podpisanych umów na czas nieoznaczony w związku z realizacją list oczekujących w danym roku	26	14	8	11	5
Liczba podpisanych umów na czas oznaczony w związku z realizacją list oczekujących w danym roku	16	55	36	61	37
Liczba zamian dokonanych w danym roku	146	91	38	38	25
Liczba podpisanych umów w związku z realizacją wyroków z prawem do najmu lokalu socjalnego w danym roku	97	139	84	52	26
Liczba zarejestrowanych wyroków z prawem do najmu lokalu socjalnego wg stanu na dzień 31 grudnia danego roku	212	115	94	44	40
Liczba zarejestrowanych wyroków bez prawa do lokalu socjalnego	32	23	14	17	18

Wyszczególnienie	2016	2017	2018	2019	2020
Liczba regulacji stanu prawnego w danym roku	59	140	123	120	36
Liczba obciążeń z tytułu korzystania z lokali gminnych	4 219	4 004	3 847	3 735	3 645
Powierzchnia objęta naliczeniami za korzystanie z lokalu (m ²)	175 474,0	167 118,3	160 603,4	156 355,6	153 235,8

Źródło: Departament Skarbu na podstawie danych Zarządu Mienia Komunalnego

Tabela 116. Pomoc mieszkaniowa Gminy Białystok w 2020 r.

Wyszczególnienie	2020
łączna wartość udzielonych obniżek (w tys. zł)	1 507
łączna wartość zaległości rozłożonych na raty (w tys. zł)	1 482
łączna wartość spłaconego zadłużenia w formie świadczeń rzeczowych (w tys. zł)	156

Źródło: Departament Skarbu na podstawie danych Zarządu Mienia Komunalnego

Tabela 117. Koszty poniesione przez Gminę Białystok we wspólnotach mieszkaniowych

Wyszczególnienie	2016	2017	2018	2019	2020
Fundusz remontowy	3 414,40	3 137,33	2 919,48	2 192,95	2 585,26
Fundusz eksploatacyjny	1 887,91	1 756,79	1 681,58	1 254,80	1 680,96
Zaliczki na media	7 219,95	6 699,72	6 538,90	4 610,56	6 590,90
Ogółem	12 522,26	11 593,85	11 139,92	8 058,31	10 857,12

Źródło: Departament Skarbu na podstawie danych Zarządu Mienia Komunalnego

6.2. Towarzystwo Budownictwa Społecznego

Zgodnie z Aktem Założycielskim Komunalnego Towarzystwa Budownictwa Społecznego Spółki z o.o. w Białymstoku z dnia 31 października 1996 r. (Rep. nr A 10534/96 z późn. zm.) „zadaniem Towarzystwa jest rozszerzanie możliwości zaspokojenia potrzeb mieszkaniowych rodzin, których nie stać na budowę lub kupno własnego mieszkania, poprzez budowę dla nich mieszkań na wynajem o umiarkowanych czynszach. W działalności tej Towarzystwo będzie miało, w miarę swych możliwości, na względzie również sytuację społeczną i finansową rodzin ubiegających się o mieszkanie w zasobach Towarzystwa. Zadaniem Towarzystwa jest również ułatwianie mobilności rodzinom poszukującym pracy. Zadania te Towarzystwo będzie realizować w uzgodnieniu z Gminą Białystok, na terenie której prowadzi swoją działalność”.

Misją Spółki jest zaspokajanie potrzeb mieszkaniowych rodzin i osób samotnych poprzez najem lokali. Atutami najmu lokali mieszkalnych w Komunalnym TBS Sp. z o.o. w Białymstoku są:

- mniejsze zaangażowanie środków finansowych najemcy w stosunku do zakupu mieszkania na rynku pierwotnym lub wtórnym,
- mniejsze zaangażowanie środków Gminy Białystok w stosunku do budowy mieszkań komunalnych,
- niższy czynsz w stosunku do oferty rynkowej na rynku najmu lokali mieszkalnych,
- wyższy standard mieszkań wybudowanych przez Spółkę w stosunku do oferty ze strony osób fizycznych oraz mieszkań komunalnych,
- niższe koszty ogrzewania mieszkania oraz podgrzewania ciepłej wody w porównaniu do mieszkań wybudowanych przed 1995 r.,

- korzystne warunki umowy najmu – umowa najmu zawarta jest na czas nieokreślony,
- niskie koszty rozwiązania umowy najmu.

Komunalne TBS Sp. z o.o. wspiera Gminę Białystok m.in. w uzyskaniu mieszkań dla:

- osób posiadających status repatriantów,
- osób, które z mocy prawa przekazują gruntu pod cele publiczne,
- osób, które zwalniają mieszkania komunalne.

Tabela 118. Liczba lokali oddanych do użytku w latach 2016-2020

Rodzaj lokalu	Liczba lokali oddanych do użytku				
	2016	2017	2018	2019	2020
mieszkalne	69	-	24	-	113
usługowe	5	-	-	-	-
inne (np. garaże, miejsca postojowe podziemne)	-	-	8	-	66

Źródło: Biuro Nadzoru Właścicielskiego

Tabela 119. Powierzchnia lokali oddanych do użytku w latach 2016-2020

Rodzaj lokalu	Powierzchnia oddanych lokali w m ²				
	2016	2017	2018	2019	2020
mieszkalne	3 532,18	-	1 212,02	-	5 497,56
usługowe	1 037,40	-	-	-	-
inne (garaże, miejsca postojowe podziemne)	-	-	128,98	-	1 967,60

Źródło: Biuro Nadzoru Właścicielskiego

Tabela 120. Przeciętna powierzchnia użytkowa lokali oddanych do użytku w latach 2016-2020

Rodzaj lokalu	Przeciętna powierzchnia użytkowa w m ²				
	2016	2017	2018	2019	2020
mieszkalne	51,19	-	50,50	-	48,65

Źródło: Biuro Nadzoru Właścicielskiego

Tabela 121. Struktura zasobu mieszkaniowego Komunalnego Towarzystwa Budownictwa Społecznego Sp. z o.o.

Rodzaj lokalu	Liczba lokali w ramach zasobu mieszkaniowego ogółem				
	2016	2017	2018	2019	2020
Mieszkalne	2 552	2 552	2 576	2 576	2 689
Usługowe ¹⁹	78+2	78+2	78 +2	78 +2	78 + 2
Garaże, miejsca postojowe w budynkach	320	320	328	328	394
Powierzchnia lokali mieszkalnych w m ²	118 814,68	118 814,68	120 026,70	120 026,70	125 524,26
Przeciętna powierzchnia użytkowa w m ²	46,55	46,55	46,59	46,59	46,68

Źródło: Biuro Nadzoru Właścicielskiego

¹⁹ Dwa lokale usługowe są przekazane przez Gminę Białystok w użytkowanie do 2022 roku.

Tabela 122. Liczba wniosków w latach 2016-2020

Rok	Wnioski złożone w ciągu roku	Wnioski aktualizowane w ciągu roku	Wnioski ogółem
2016	260	121	2 674
2017	356	95	2 830
2018	374	195	3 076
2019	376	300	3 407
2020	302	576	3 494

Źródło: Biuro Nadzoru Właścicielskiego



Rozdział 7. Gospodarka



7.1. Firmy działające w Białymstoku

Na koniec grudnia 2020 roku w rejestrze REGON zarejestrowane były 37 453 podmioty gospodarki narodowej z siedzibą w Białymstoku (w 2019 roku: 36 072). W 2020 roku odnotowano wzrost liczby firm o 3,8% (rok wcześniej o 0,4%). Podmioty gospodarcze w większości prowadzone były przez osoby fizyczne (26 926), stanowiąc 71,9% ogółu zarejestrowanych firm prowadzących działalność gospodarczą. W sektorze prywatnym działało 36 171 podmiotów, czyli o 1 178 (3,4%) więcej niż w roku ubiegłym. W sektorze publicznym działało 520 podmiotów, wobec 516 w 2019 roku. Udział przedsiębiorstw o liczbie pracujących do 9 osób wyniósł 96,53%, podmioty o liczbie pracujących 10-49 osób stanowiły 2,65%, a powyżej 50 osób – 0,83% ogółu podmiotów. Pod względem rodzaju prowadzonej działalności gospodarczej najwięcej podmiotów deklaroowało: handel, naprawę pojazdów samochodowych (7 842 firm, 20,9% ogółu), działalność profesjonalną, naukową i techniczną (4 603 firm, 12,3% ogółu), budownictwo (4 400 firm, 11,7% ogółu) oraz opiekę zdrowotną i pomoc społeczną (3 519 firm, 9,4% ogółu). Największy wzrost liczby podmiotów gospodarczych w skali roku nastąpił w sekcjach: budownictwo; informacja i komunikacja; działalność profesjonalna, naukowa i techniczna, zaś największy spadek w sekcjach: wytwarzanie i zaopatrywanie w energię elektryczną, gaz; dostawa wody i gospodarowanie ściekami i odpadami; działalność finansowa i ubezpieczeniowa. W ogólnej liczbie spółek handlowych, spółki z ograniczoną odpowiedzialnością stanowiły 77,8%, a spółki akcyjne 1,3%.

Tabela 123. Liczba podmiotów gospodarki narodowej według sektorów własności w latach 2016-2020

Wyszczególnienie	2016	2017	2018	2019	2020
Ogółem, z tego ²⁰ :	34 844	35 409	35 926	36 072	37 453
sektor publiczny	526	500	503	516	520
sektor prywatny	33 976	34 510	34 925	34 993	36 171

Źródło: Urząd Statystyczny w Białymstoku

Tabela 124. Liczba podmiotów gospodarki narodowej zarejestrowanych w rejestrze REGON według liczby zatrudnionych w latach 2016-2020

Wyszczególnienie	2016	2017	2018	2019	2020
Ogółem, z tego:	34 844	35 409	35 926	36 072	37 453
9 i mniej	33 539	34 045	34 562	34 760	36 151
10-49	989	1 008	1 013	994	993
50-249	264	306	303	271	263
250 i więcej	52	50	48	47	46

Źródło: Urząd Statystyczny w Białymstoku

²⁰ W lipcu 2018 r. wykreślono z rejestru REGON ok. 100 tys. podmiotów, które utraciły zdolność prawną na mocy art. 3 ustawy z dnia 28.11.2014 r. o zmianie ustawy o KRS i niektórych innych ustaw (Dz. U. z 2014 r. poz. 1942). W związku z wprowadzonymi od 1 grudnia 2014 r. zmianami przepisów prawnych, regulujących sposób zasilania rejestru REGON informacjami o podmiotach podlegających wpisowi do Krajowego Rejestru Sądowego, od danych według stanu na 31 grudnia 2014 r. istnieje możliwość wystąpienia w rejestrze REGON niewypełnionych pozycji dotyczących przewidywanej liczby pracujących, adresu siedziby, rodzaju przeważającej działalności oraz formy własności. W związku z powyższym dane naliczone z rejestru REGON według ww. informacji mogą nie sumować się na liczbę ogółem prezentowaną w danej podgrupie.

Tabela 125. Liczba podmiotów gospodarki narodowej według sekcji PKD w latach 2019-2020

Wyszczególnienie	2019	2020	2019 = 100
Ogółem, z tego:	36 072	37 453	103,8
handel; naprawa pojazdów samochodowych	7 718	7 842	101,6
działalność profesjonalna, naukowa i techniczna	4 396	4 603	104,7
Budownictwo	4 079	4 400	107,9
opieka zdrowotna i pomoc społeczna	3 393	3 519	103,7
pozostała działalność usługowa	2 645	2 691	101,7
transport i gospodarka magazynowa	2 516	2 615	103,9
Przemysł	2 211	2 208	99,9
informacja i komunikacja	1 986	2 206	111,1
obsługa rynku nieruchomości	1 644	1 715	104,3
Edukacja	1 292	1 343	103,9
działalność finansowa i ubezpieczeniowa	1 153	1 147	99,5
administrowanie i działalność wspierająca	944	991	105,0
zakwaterowanie i gastronomia	789	802	101,6
działalność związana z kulturą, rozrywką i rekreacją	634	647	102,1
rolnictwo, leśnictwo, łowiectwo i rybactwo	217	227	104,6
dostawa wody i gospodarowanie ściekami i odpadami	105	98	93,3
wytwarzanie i zaopatrywanie w energię elektryczną, gaz	93	83	89,2
administracja publiczna i obrona narodowa	80	77	96,3
górnictwo i wydobywanie	19	19	100,0
organizacje i zespoły eksterytorialne	3	5	166,7

Źródło: Urząd Statystyczny w Białymstoku

Tabela 126. Podmioty gospodarki narodowej według formy prawnej w latach 2019-2020

Wyszczególnienie	2019	2020	2019 = 100
Ogółem, w tym:	36 072	37 453	103,8
Spółdzielnie	55	55	100,0
przedsiębiorstwa państwowe	0	0	-
spółki handlowe, w tym:	4 489	4 990	111,2
spółki z o.o.	3 442	3 881	112,8
spółki akcyjne	66	64	97,0
osoby fizyczne prowadzące działalność	26 123	29 926	114,6

Źródło: Urząd Statystyczny w Białymstoku

Tabela 127. Spółki handlowe według rodzaju kapitału w latach 2019-2020

Wyszczególnienie	2019	2020	2019 = 100
Ogółem, w tym spółki z rodzajem kapitału:	4 489	4 990	111,2
Skarbu Państwa	12	11	91,7
państwowych osób prawnych	25	24	96,0
samorządu terytorialnego	14	12	85,7
prywatnego krajowego (krajowych osób fizycznych lub prawnych)	3 559	3 848	108,1
zagranicznego (zagranicznych osób fizycznych lub prawnych)	654	721	110,2

Źródło: Urząd Statystyczny w Białymstoku

Centralna Ewidencja i Informacja o Działalności Gospodarczej (CEIDG) prowadzona jest w systemie teleinformatycznym przez ministra właściwego do spraw gospodarki na podstawie ustawy z dnia 6 marca 2018 r. o Centralnej Ewidencji i Informacji o Działalności Gospodarczej i Punkcie Informacji dla Przedsiębiorcy (Dz. U z 2020 r. poz. 2296 ze zm.). Wnioski o wpis do CEIDG w wersji papierowej można składać w dowolnym urzędzie gminy. Według głównego miejsca wykonywania działalności w CEIDG na dzień 31 grudnia 2020 r. na terenie miasta Białegostoku zarejestrowanych było 24 530 przedsiębiorców. W Departamencie Obsługi Mieszkańców przyjęto, zweryfikowano i przesłano do CEIDG w okresie od dnia 1 stycznia 2016 r. do dnia 31 grudnia 2020 r. w sumie 70 826 wniosków.

Tabela 128. Liczba wniosków przyjętych, zweryfikowanych i przesłanych do CEIDG w latach 2016-2020

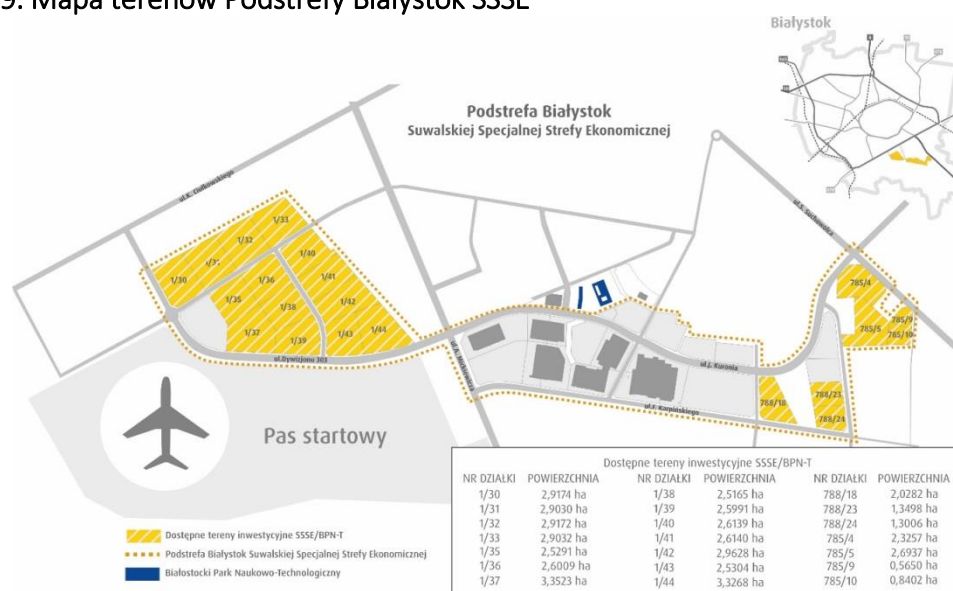
Rok	2016	2017	2018	2019	2020
Liczba przyjętych wniosków	15 425	15 471	15 184	15 991	8 755

Źródło: Dane opracowane przez Departament Obsługi Mieszkańców z CEIDG

7.2. Podstrefa Białystok Suwalskiej Specjalnej Strefy Ekonomicznej

Podstrefa Białystok została utworzona²¹ w 2008 r. jako część Suwalskiej Specjalnej Strefy Ekonomicznej (SSSE), która jest jej zarządcą. Wydzielono tereny o powierzchni 29,8129 ha, zlokalizowane w południowo-wschodniej części miasta. W 2015 r. Podstrefa Białystok została rozszerzona²² o kolejne 64,365 ha, tworząc obszar o łącznej powierzchni 94,2779 ha, stając się drugą co do wielkości podstrefą SSSE. Zgodnie z miejscowymi planami zagospodarowania przestrzennego działki te przeznaczone są pod działalność produkcyjną i usługową wraz z obiektami i urządzeniami towarzyszącymi oraz zielenią urządzoną.

Rysunek 9. Mapa terenów Podstrefy Białystok SSSE



Źródło: Departament Strategii i Rozwoju

²¹ Rozporządzenie Rady Ministrów z dnia 15 grudnia 2008 r. w sprawie suwalskiej specjalnej strefy ekonomicznej (Dz. U. z 2018 r., poz. 1082).

²² Rozporządzenie Rady Ministrów z dnia 20 października 2015 r. zmieniające rozporządzenie w sprawie suwalskiej specjalnej strefy ekonomicznej (Dz. U. z 2015 r. poz. 1853).

Miasto Białystok uzbroiło tereny w infrastrukturę techniczną i drogową. Inwestycje są zrealizowane m.in. w ramach projektów współfinansowanych ze środków UE.

Tabela 129. Tereny inwestycyjne Podstrefy Białystok SSSE

Stan na	Powierzchnia sprzedanych terenów łącznie (w ha)	Liczba firm	Liczba nowych miejsc pracy	Wartość inwestycji zrealizowanych (w zł)
31.12.2016	31,9843	9	873	447 138 034
31.12.2017	33,6779	12	1 056	474 096 464
31.12.2018	38,4340	15	1 119	561 676 679
31.12.2019	41,5384	16	1 103	638 010 783
31.12.2020	41,5384	16	1 442	687 434 100

Źródło: Opracowanie Departamentu Strategii i Rozwoju na podstawie danych z Suwalskiej Specjalnej Strefy Ekonomicznej

W grudniu 2020 r. w obrębie Białostockiego Parku Naukowo-Technologicznego i Podstrefy Białystok było dostępnych 50,3998 ha terenów inwestycyjnych.

Struktura branżowa przedsiębiorców działających na terenach inwestycyjnych Podstrefy jest zróżnicowana. Rozwija się tutaj m.in. przemysł elektromaszynowy, elektrotechniczny, produkcja oraz branże: sanitarna, metalowa, logistyczna, poligraficzna.

7.3. Handel

TARGOWISKO MIEJSKIE

Targowisko Miejskie przy ul. Kawaleryjskiej 19/23 w Białymstoku jest administrowane przez Przedsiębiorstwo Handlowo-Usługowo-Produkcyjne „LECH” Sp. z o.o. z siedzibą w Białymstoku przy ul. Kombatantów 4 na podstawie uchwały Nr XXVII/429/16 Rady Miasta Białystok z dn. 28 listopada 2016 r. w sprawie powierzenia PUHP „Lech” Sp. z o.o. zadań własnych gminy Białystok obejmujących sprawy targowisk i hal targowych w zakresie Targowiska Miejskiego w Białymstoku zlokalizowanego przy ul. Kawaleryjskiej w Białymstoku. Na podstawie przedmiotowej uchwały ww. zadania zostały powierzone spółce na okres do 31 grudnia 2026 r. Zadania te są realizowane w celu zaspokojenia zbiorowych potrzeb wspólnoty samorządowej. Szczegółowe uregulowania dotyczące wykonywania powierzonych zadań własnych Gminy, w tym prawa i obowiązki spółki związane z powierzonym zadaniem oraz sposób ich finansowania i kontroli określone zostały w umowie wykonawczej zawartej w dniu 30 grudnia 2016 r. pomiędzy Miastem Białystok a PUHP „LECH” Sp. z o.o.

Zadania są realizowane w oparciu o umowy dzierżawy zawarte z Gminą Białystok:

- Nr 9.0774/005/001 z dn. 1 września 1994 r. wraz z aneksami,
- Nr 9.0774/004/001/001/001 z dn. 7 maja 2002 r. wraz z aneksami.

Przedmiotem tych umów są działki położone przy ul. Kawaleryjskiej 19/23 w Białymstoku, na których funkcjonuje Targowisko Miejskie.

Z tytułu opłaty za dzierżawę działek spółka „LECH” przekazała do budżetu miasta (Zarządu Mienia Komunalnego) w 2020r. kwotę 730 990,01 zł.

Poszczególne działki cząstkowe są udostępniane osobom fizycznym lub prawnym prowadzącym działalność handlową, usługową lub gastronomiczną, poprzez zawieranie z PUHP „LECH” Sp. z o.o. umów poddzierżawy. Na dzień 31.12.2020 r. realizowane były 1 340 umowy poddzierżawy działek. Wpływy z tytułu czynszu dzierżawnego są w całości przychodem spółki komunalnej. Ponadto od osób dokonujących sprzedaży na Targowisku

Miejskim, które nie podpisały umowy poddzierżawy i nie dokonują sprzedaży w budynkach lub budowlach, a dokonują sprzedaży na podstawie rezerwacji miejsca lub okazjonalnie – jest pobierana opłata targowa. Opłata targowa jest przekazywana do Urzędu Miejskiego w Białymstoku.

Z tytułu opłaty targowej spółka „LECH” przekazała do budżetu miasta w 2020 r. kwotę 10.720,00 zł.

W związku z zagrożeniem rozprzestrzeniania się koronawirusa i ogłoszeniem w kraju stanu zagrożenia epidemicznego, od dnia 15.03.2020 r. Targowisko Miejskie zostało czasowo zamknięte do odwołania. W związku z powyższym stanem faktycznym w 2020 r. Zarząd PUHP „LECH” Sp. z o.o. podejmował niżej wymienione uchwały:

- w dn. 23.03.2020 r. uchwałą Nr 1/2020, w której określono, iż za okres od 15.03.2020 r. do 11.04.2020 r., tzn. za okres zamknięcia Targowiska Miejskiego w Białymstoku, nie będą pobierane od poddzierżawców opłaty stałe z tytułu czynszu dzierżawnego oraz miesięczne opłaty rezerwacyjne;
- z dn. 17.04.2020 r. uchwałą Nr 2/2020, w której okres zamknięcia Targowiska Miejskiego w Białymstoku oraz niepobierania opłaty stałej z tytułu czynszu dzierżawnego został wydłużony do 20.04.2020 r.;
- z dn. 17.04.2020 r. uchwałą Nr 3/2020 w sprawie otwarcia Targowiska Miejskiego przy ul. Kawaleryjskiej 19/23 w Białymstoku począwszy od dnia 21 kwietnia 2020 roku; opłaty stałe z tytułu czynszu obowiązującego na podstawie zawartych umów poddzierżawy dotyczących terenów Targowiska Miejskiego oraz miesięczne opłaty rezerwacyjne wynikające z Cennika opłat, podlegały zwolnieniu począwszy od dnia 21 kwietnia 2020 roku do odwołania w wysokości 50%;
- w dn. 24.05.2020 r. uchwałą Nr 1/2020, w której od dnia 15 czerwca 2020r. przywrócono pełną wysokość opłat stałych z tytułu czynszu obowiązujących na podstawie zawartych umów poddzierżawy dotyczących terenów Targowiska Miejskiego w Białymstoku i miesięcznej opłaty rezerwacyjnej wskazanej w Cenniku opłat obowiązującym na Targowisku Miejskim;
- w dn. 20.08.2020 r. uchwałą Nr 1/2020 w sprawie zwolnienia w wysokości 50% z opłat stałych z tytułu czynszu obowiązujących na podstawie zawartych umów poddzierżawy dotyczących terenów Targowiska Miejskiego przy ul. Kawaleryjskiej 19/23 w Białymstoku i miesięcznej opłaty rezerwacyjnej wskazanej w Cenniku opłat obowiązującym na Targowisku Miejskim w Białymstoku począwszy od 1 września 2020 roku do 30 listopada 2020 roku;
- w dn. 30.11.2020r. uchwałą Nr 3/2020 w sprawie zwolnienia w wysokości 50% z opłat stałych z tytułu czynszu obowiązujących na podstawie zawartych umów poddzierżawy dotyczących terenów Targowiska Miejskiego przy ul. Kawaleryjskiej 19/23 w Białymstoku i miesięcznej opłaty rezerwacyjnej wskazanej w Cenniku opłat obowiązującym na Targowisku Miejskim w Białymstoku począwszy od 1 grudnia 2020 roku do 31 marca 2021 roku.

7.4. Koncesje wydawane przez Prezydenta Miasta Białegostoku

Zezwolenia na sprzedaż oraz sprzedaż i podawanie napojów alkoholowych wydawane są na podstawie przepisów *ustawy z dnia 26 października 1982 roku o wychowaniu w trzeźwości i przeciwdziałaniu alkoholizmowi (Dz.U. z 2019 r. poz. 2277 ze zm.) oraz uchwały Nr XLIX/753/18 Rady Miasta Białystok z dnia 23 kwietnia 2018 r. w sprawie ustalenia maksymalnej liczby zezwoleń na sprzedaż napojów alkoholowych przeznaczonych do spożycia*

poza miejscem sprzedaży, zasad usytuowania miejsc sprzedaży a także sprzedaży i podawania napojów alkoholowych. Wydawanie zezwoleń na sprzedaż napojów alkoholowych należy do zadań własnych gminy.

Według stanu na dzień 31 grudnia 2020 r. na terenie miasta Białegostoku funkcjonowały 669 punktów sprzedaży oraz sprzedaży i podawania napojów alkoholowych. W 414 punktach prowadzona była sprzedaż napojów alkoholowych do spożycia poza miejscem sprzedaży (lokale handlowe) i w 255 punktach do spożycia tych napojów w miejscu sprzedaży (lokale gastronomiczne). Ilość punktów w latach 2016-2020 utrzymuje się na podobnym poziomie.

Tabela 130. Punkty sprzedaży napojów alkoholowych funkcjonujące na terenie Miasta Białegostoku w latach 2016-2020

Rodzaj punktu	2016	2017	2018	2019	2020
Lokale handlowe	471	495	447	438	414
Lokale gastronomiczne	282	279	277	255	255
Ogółem	753	774	724	693	669

Źródło: Dane opracowane przez Departament Obsługi Mieszkańców z rejestru wydanych zezwoleń na sprzedaż napojów alkoholowych

Tabela 131. Zezwolenia na sprzedaż oraz sprzedaż i podawanie napojów alkoholowych wydane w latach 2016-2020

Wyszczególnienie	2016	2017	2018	2019	2020
Zezwolenia na sprzedaż napojów alkoholowych /lokale handlowe/	623	873	578	818	597
Zezwolenia na sprzedaż i podawanie napojów alkoholowych /lokale gastronomiczne/	240	260	224	205	173
Zezwolenia jednorazowe na organizowanych imprezach	126	143	293	253	207
Zezwolenia na wyprzedaż zinventoryzowanych zapasów	0	0	0	0	0
Zezwolenia na imprezach zamkniętych organizowanych w czasie i miejscu wyznaczonym przez klienta	4	7	12	18	5

Źródło: Dane opracowane przez Departament Obsługi Mieszkańców z rejestru wydanych zezwoleń na sprzedaż napojów alkoholowych

W celu pozyskania dodatkowych środków na finansowanie działań związanych z profilaktyką i rozwiązywaniem problemów alkoholowych gminy pobierają opłatę za korzystanie z zezwoleń na sprzedaż napojów alkoholowych.

Tabela 132. Wpływy z tytułu opłat za zezwolenia na sprzedaż napojów alkoholowych w latach 2016-2020

Wyszczególnienie	2016	2017	2018	2019	2020
Wpływy z tytułu opłat za korzystanie z zezwoleń na sprzedaż napojów alkoholowych (w zł)	6 762 940	6 760 219	6 879 012	7 126 444	7 425 371

Źródło: Dane opracowane przez Departament Obsługi Mieszkańców na podstawie danych uzyskanych z Departamentu Rachunkowości

7.5. Sprzedaż i wyniki finansowe przedsiębiorstw

Przychody przedsiębiorstw w Białymstoku w 2020 roku zmalały w stosunku do roku ubiegłego o 0,02 mld zł (o 0,1%), z kolei koszty kształtowały się na poziomie 16,1 mld zł, co oznacza ich spadek o 1,1% w stosunku do roku poprzedniego. Zjawiska te miały odzwierciedlenie w obniżeniu wskaźnika poziomu kosztów z 95,4% w 2019 roku do 94,4% w 2020 roku. Wynik finansowy brutto osiągnął poziom 949,8 mln zł, zaś obciążenie podatkiem dochodowym 126,3 mln zł. Wynik finansowy netto wzrósł r/r o 139,7 mln zł (o 20,4%). Wskaźnik rentowności obrotu netto wzrósł z 4,0% do 4,8%.

Tabela 133. Podstawowe wyniki finansowe przedsiębiorstw²³ w Białymstoku i relacje ekonomiczne w latach 2016-2020

Wyszczególnienie	2016	2017	2018	2019	2020
Przychody ogółem (w tys. zł)	13 013 741	14 762 219	15 823 963	17 071 258	17 049 602
Koszty ogółem (w tys. zł)	12 528 809	14 123 949	15 202 346	16 285 722	16 099 784
Wyniki finansowe brutto (w tys. zł)	484 932	638 270	621 617	785 536	949 818
Wyniki finansowe netto (w tys. zł)	412 662	549 964	531 946	683 842	823 533
Wskaźnik poziomu kosztów z całokształtu działalności ²⁴ (%)	96,3	95,7	96,1	95,4	94,4
Wskaźnik rentowności obrotu netto ²⁵ (%)	3,2	3,7	3,4	4,0	4,8

Źródło: Urząd Statystyczny w Białymstoku

Produkcja sprzedana ogółem w sektorze przedsiębiorstw wzrosła w porównaniu z rokiem poprzednim o 4,7% (z poziomu 9,3 mld zł do 9,7 mld zł). Największy bezwzględny wzrost wartości produkcji sprzedanej odnotowano w sekcjach: budownictwo, przemysł, transport i gospodarka magazynowa. Z kolei największym przyrostem r/r cechowały się sekcje: informacja i komunikacja, transport i gospodarka magazynowa, budownictwo.

²³ Dane dotyczą podmiotów gospodarczych (z wyjątkiem podmiotów, których podstawowym rodzajem działalności jest działalność zaklasyfikowana według PKD 2007 do sekcji „Rolnictwo, leśnictwo, łowiectwo i rybactwo” oraz „Działalność finansowa i ubezpieczeniowa”) prowadzących księgi rachunkowe, w których liczba pracujących przekracza 9 osób.

²⁴ Relacja kosztów uzyskania przychodów z całokształtu działalności do przychodów z całokształtu działalności.

²⁵ Relacja wyniku finansowego netto do przychodów z całokształtu działalności.

Tabela 134. Produkcja sprzedana w sektorze przedsiębiorstw²⁶ w Białymstoku w latach 2018-2020 (ceny bieżące w tys. zł)

Wyszczególnienie	2018	2019	2020
Ogółem, w tym:	8 386 833,0	9 261 443,7	9 694 358,7
Przemysł	3 465 492,5	3 821 651,7	3 993 569,8
w tym przetwórstwo przemysłowe	3 003 374,7	3 088 260,0	3 272 692,9
Budownictwo	2 117 312,2	2 403 046,2	2 646 932,6
Handel; naprawa pojazdów samochodowych	747 135,9	818 855,6	851 343,8
Transport i gospodarka magazynowa	781 721,3	765 710,1	856 740,8
Zakwaterowanie i gastronomia	130 765,0	145 822,2	113 839,2
Informacja i komunikacja	175 251,9	230 247,3	264 120,7
Obsługa rynku nieruchomości	508 699,1	495 244,9	506 964,5
Administrowanie i działalność wspierająca	161 440,6	187 452,4	158 151,7

Źródło: Urząd Statystyczny w Białymstoku

7.6. Obsługa inwestora i promocja gospodarcza Miasta

Promocja gospodarcza oraz współpraca z inwestorami należy m.in. do kompetencji Biura Obsługi Inwestorów (BOI) będącego w strukturach Departamentu Strategii i Rozwoju. BOI działające w Urzędzie Miejskim, nawiązuje kontakty z inwestorami, wspiera przedsiębiorców na każdym etapie inwestycji i prowadzi działania informacyjno-promocyjne. Tworzy i współpracuje przy tworzeniu publikacji, informatorów zawierających dane i informacje o ofercie inwestycyjnej Miasta. Promocja gospodarcza, w tym inwestycyjna miasta, w kraju jak i poza jego granicami ma na celu podnosić rozpoznawalność i poprawiać postrzeganie Białegostoku jako potencjalnej lokalizacji inwestycji.

W związku z panującą sytuacją epidemiczną w 2020 r. wszelkie targi nieruchomości bądź wydarzenia gospodarcze zostały odwołane bądź odbywały się w formule online.

W ramach działalności BOI Miasto wsparło poniższe wydarzenia:

- **Wielka Gala Biznesu (22.02.2020 r.).** Organizatorem wydarzenia był Polski Klaster Budowlany, który obchodził swój jubileusz w gronie firm członkowskich z całej Polski oraz przedsiębiorców i przedstawicieli samorządów, jak też uczelni wyższych z województwa podlaskiego. W Hali Zespołu Szkół Rolniczych zgromadziło się prawie 700 osób. Działania promocyjne związane z organizacją i przebiegiem ww. wydarzenia obejmowały m.in.: zamieszczenie informacji o wsparciu oraz logotypów, prezentację Miasta w materiałach multimedialnych prezentowanych podczas Gali oraz publikację i promocję artykułu online na ogólnopolskim serwisie gospodarczym forbes.pl.
- **Talenty przyszłości w ramach III edycji East Design Days (23.10.2020 r.).** „Talenty Przyszłości”, czyli wirtualne lekcje kreatywności i przedsiębiorczości były wydarzeniem towarzyszącym podczas East Design Days. W transmisji online wzięli udział uczniowie szkół średnich. Podczas wirtualnych lekcji trwały rozmowy o pasji, ambicjach, pokonywaniu barier i wytrwałości. Gośćmi „Talentów Przyszłości” byli m.in.: Mariusz Kędziński – artysta, mówca motywacyjny i podróżnik, który urodził się bez rąk oraz Marcin Joka – absolwent Politechniki Białostockiej, współtwórca Photona. Działania

²⁶ Dane dotyczą podmiotów gospodarczych, w których liczba pracujących przekracza 9 osób.

promocyjne w ramach ww. wydarzenia obejmowały m.in.: otrzymanie tytułu Partnera East Design Days 2020 – Patrona wydarzenia „Talenty Przyszłości”; możliwość udziału przedstawiciela Miasta w trakcie konferencji prasowej zapowiadającej wydarzenie w dniu 21.10.2020 r.; emisję wystąpienia Prezydenta Miasta skierowanego do młodzieży szkół średnich, w trakcie bloku „Talenty Przyszłości”; emisję filmu promującego Miasto oraz emisję logo na belce sponsorskiej emitowanej w trakcie bezpośrednich wejść podczas wydarzenia „Talenty Przyszłości”, a także zamieszczenie informacji o Partnerze umieszczonej na wszystkich materiałach i działaniach reklamowych wydarzenia we wszystkich kanałach promocyjnych, głównie portalach internetowych.

- **Podlaska Złota Setka Przedsiębiorstw (11.12.2020 r.).** Organizatorem rankingu jest Kurier Poranny. Celem wydarzenia jest wyłonienie firm z najlepszymi wskaźnikami ekonomicznymi województwa podlaskiego. Gala odbyła się w formule online. Działania promocyjne w ramach ww. wydarzenia obejmowały m.in.: nadanie Miastu Białystok tytułu partnera „Podlaskiej Złotej Setki Przedsiębiorstw”; zamieszczenie logo Białegostoku przy: materiałach redakcyjnych dotyczących Złotej Setki, wywiadach z uczestnikami w „Kurierze Porannym” i na portalu strefabiznesu.poranny.pl; uczestnictwo na gali wręczania nagród, która odbyła się on-line w dniu 11.12.2020 r.: obrendowanie video relacji logówką Miasta Białystok i informacja o Partnerze, nagranie zdalnego wywiadu z Prezydentem Tadeuszem Truskolaskim i publikacja wywiadu na portalu strefabiznesu.poranny.pl; zamieszczenie artykułu o powierzchni 1/2 strony w dodatku „Podlaska Złota Setka Przedsiębiorstw” oraz zamieszczenie artykułu sponsorowanego na portalu poranny.pl.

Poprzez działalność BOI Miasto Białystok jest także zgłaszane do konkursów oraz nagród gospodarczych:

- **Podlaska Marka 2019.** Organizatorem konkursu Podlaska Marka jest przez Urząd Marszałkowski Województwa Podlaskiego. Do 16. edycji plebiscytu wpłynęło ponad 200 zgłoszeń w dziewięciu kategoriach: produkt spożywczy, produkt użytkowy, inwestycja, odkrycie, wydarzenie, kultura, społeczeństwo oraz dwie nowe kategorie tematyczne: biznes i projekt 4.0. Miasto Białystok zgłosiło „Trasę Niepodległości w Białymstoku” w kategorii Inwestycja oraz „Zakład Unieszkodliwiania Odpadów Komunalnych w Białymstoku” w kategorii Społeczeństwo.
- **Top Inwestycje Komunalne 2020.** Organizatorem konkursu „TOP Inwestycje Komunalne 2020” jest Polskie Towarzystwo Wspierania Przedsiębiorczości S.A. Celem konkursu jest wyróżnienie i promocja odważnych i prorozwojowych komunalnych inwestycji prowadzonych przez samorządy. Miasto Białystok zgłosiło dwie inwestycje: „Muzeum Pamięci Sybiru” oraz „Zielony Białystok – inicjatywy proekologiczne”. *Muzeum Pamięci Sybiru w Białymstoku zostało nagrodzone tytułem Top Inwestycje Komunalne 2020.*

Inne działania promocyjne zrealizowane przez BOI:

- publikacja na stronie www.bialystok.pl informacji o ofercie inwestycyjnej Miasta Białystok m.in.: zamieszczenie informacji wraz z linkami do aktualnie prowadzonych przetargów oraz formatek poszczególnych działań;
- opracowanie merytorycznie i graficznie publikacji pt. „Informator statystyczny Białystok 2019”, „Powierzchnie biurowe w Białymstoku”;

- opracowanie we współpracy z Fundacją Pro Progressio raportu pt. „Focus on Białystok” przedstawiającego sytuację na rynku Nowoczesnych Usług dla Biznesu w Białymstoku. W badaniu udział wzięły 63 firmy z branży IT, ITO, BPO/ITO posiadające siedzibę lub oddział w Białymstoku. Publikacja została opracowana w dwóch wersjach językowych: polskiej i angielskiej;
- współpraca przy opracowaniu przez firmę Cushman&Wakefield przy udziale Miasta raportu pn. „Rynek biurowy w Polsce – alternatywne lokalizacje dla najemców z sektora BSS”, w którym eksperci podsumowali najważniejsze dane rynkowe oraz podstawowe wskaźniki ekonomiczne, a także informacje dotyczące dostępnych powierzchni. W publikacji uwzględniono m.in. Białystok.

W roku 2020 BOI nawiązało kontakty z **65** inwestorami z 7 państw. Poza inwestorami polskimi (54) były to głównie firmy z USA (5) i przedsiębiorstwa z: Niemiec, Austrii, Kanady, Korei Południowej oraz Indii.

Działania BOI w roku 2020 głównie opierały się na m.in.:

1. spotkaniach bezpośrednich z inwestorami – 8,
2. przesłanych ofertach inwestycyjnych o dostępnych w Białymstoku powierzchniach biurowych, magazynowych i terenach inwestycyjnych – 43,
3. stałym kontakcie i współpracy z globalnymi firmami konsultingowymi.

Tabela 135. Liczba zainteresowanych Białymstokiem inwestorów w latach 2016-2020

Wyszczególnienie	2016	2017	2018	2019	2020
Liczba obsłużonych inwestorów	65	62	91	59	65

Źródło: Departament Strategii i Rozwoju

7.7. Rozwój przedsiębiorczości, w tym start-upy

BIAŁOSTOCKI PARK NAUKOWO-TECHNOLOGICZNY

Białostocki Park Naukowo-Technologiczny to przestrzeń otwarta na przedsiębiorców, naukowców, pasjonatów nowych technologii i idei, przyczyniających się swoimi talentami i odkryciami do zwiększenia atrakcyjności miasta Białystok. Tu funkcjonuje największa w regionie społeczność startupowa. Celem jednostki jest tworzenie klimatu i infrastruktury sprzyjającej zwiększeniu zachęt do innowacji pośród lokalnych i regionalnych przedsiębiorstw oraz zwiększenie atrakcyjności miasta poprzez inwestycje oparte na nowoczesnych technologiach.

Główne zadania Białostockiego Parku Naukowo-Technologicznego:

- inkubowanie przedsiębiorstw typu start-up i zapewnienie usług wsparcia firmom innowacyjnym,
- aktywizowanie współpracy przedsiębiorstw ze środowiskiem naukowo-badawczym,
- wynajem powierzchni biurowej, usługowej i laboratoryjnej dla rozwijających się przedsiębiorstw oraz jednostek naukowo-badawczych po preferencyjnych cenach,
- wspieranie komercjalizacji wiedzy z badań naukowych,
- popularyzacja nauki.

BPN-T jest pierwszym w regionie Polski Wschodniej technoparkiem, który trzykrotnie już otrzymał certyfikat Stowarzyszenia Organizatorów Ośrodków Innowacji

i Przedsiębiorczości w Polsce, potwierdzający spełnienie środowiskowych standardów jakości działania ośrodków innowacji.

Zestawienie posiadanych powierzchni

Centrum Technologiczne:

- a) Pomieszczenia biurowe: 1 329,60 m²;
- b) Pomieszczenia laboratoryjne: 1 497,25 m²;
- c) Hala: 1 470,16 m², zaplecze: 51,27 m², lab.: 34,14 m²;
- d) Pomieszczenia magazynowe: 68,29 m²;
- e) Sale konferencyjne, szkoleniowe i przestrzenie wystawiennicze: 386,16 m².

Inkubator Technologiczny:

- a) Pomieszczenia biurowe: 2 228,26 m²;
- b) Bufet: 119,88 m²;
- c) Pomieszczenia magazynowe: 64,81 m²;
- d) Sale konferencyjne, szkoleniowe i przestrzenie wystawiennicze: 386,09 m².

Przedsiębiorstwa działające w Białostockim Parku Naukowo-Technologicznym w latach 2016-2020

Tabela 136. Przedsiębiorstwa działające w Białostockim Parku Naukowo-Technologicznym w Białymstoku w latach 2016-2020

Rok	2016	2017	2018	2019	2020
Liczba firm	66	65	67	79	76
Zajmowana powierzchnia (w m ²)	7 277	7 016	6 912	7 108	7 043

Źródło: Białostocki Park Naukowo-Technologiczny

Większość rezydujących w BPN-T przedsiębiorstw to technologiczne start-upy. Wśród nich najprężniej rosną spółki: Technology Applied sp. z o.o., MOOSE sp. z o.o. sp.k., trójwymiarowi.pl Mateusz Stefańczuk skutecznie podbijając zagraniczne rynki.

W BPN-T funkcjonuje siedem specjalistycznych laboratoriów: obrazowania molekularnego; prototypownia 3D; laboratorium badania kompatybilności elektromagnetycznej (które posiada certyfikat systemu zarządzania wg normy PN-EN ISO-IEC 17025); laboratoria o profilu biomedycznym i fizykochemicznym; pracownia grafiki komputerowej 3D i multimediiów; laboratorium innowacyjnych technologii.

Usługi świadczone przez BPN-T

Kluczowe usługi oferowane przedsiębiorcom przez BPN-T w 2020 roku:

- najem powierzchni na preferencyjnych warunkach,
- opracowanie modelu biznesowego,
- audyt UX,
- badanie zdolności rejestrowej znaku towarowego,
- doradztwo prawne,
- doradztwo w zakresie finansowo-księgowym,

- doradztwo w zakresie prawa zamówień publicznych,
- pomoc w zalezeniu partnerów biznesowych,
- doradztwo w pozyskaniu zewnętrznych źródeł finansowania,
- softlanding,
- BaseLAB - przestrzeń pracy prototypowej,
- udział w spotkaniach networkingowych,
- udział w spotkaniach i konferencjach branżowych,
- doradztwo w zakresie kompetencji miękkich,
- usługa wirtualnego biura,
- kolokacja serwerów.

Realizowane projekty

Najważniejsze projekty realizowane przez BPN-T w 2020 roku:

1. **Laboratorium Młodego Mistrza i Odkrywcy w Białymstoku.** Rzeczowa realizacja projektu pn.: „Laboratorium Młodego Mistrza i Odkrywcy w Białymstoku”, którego celem było utworzenie w Białymstoku ośrodka popularyzującego naukę i innowacje, umożliwiającego rozwój myśli technicznej oraz świadczenie usług dydaktycznych wykorzystujących nowoczesne technologie, została zakończona w dniu 30.09.2020 r. Wartość projektu ogółem wyniosła 25 161 948,07 zł, wartość dofinansowania 17 329 794,42 zł oraz udział własny Beneficjenta 7 832 153,65 zł. Przedsięwzięcie to realizowane było w ramach Regionalnego Programu Operacyjnego Województwa Podlaskiego (Działania 8.2 Uzupelnienie deficytów w zakresie infrastruktury edukacyjnej i szkoleniowej, Poddziałanie 8.2.2 Infrastruktura edukacyjna na obszarze Białostockiego Obszaru Funkcjonalnego). Uroczyste otwarcie EpiCentrum Nauki miało miejsce 29 sierpnia 2020 r.
2. **Platforma startowa dla nowych pomysłów - Hub of Talents 2** - celem projektu jest rozwój na terenie Białegostoku oraz województwa podlaskiego działalności biznesowej przedsiębiorstw typu start-up, gotowych do wejścia na rynek z produktem przygotowanym w ramach tego projektu. Projekt ten jest współfinansowany ze środków Unii Europejskiej w ramach Europejskiego Funduszu Rozwoju Regionalnego w ramach Osi priorytetowej I: Przedsiębiorcza Polska Wschodnia, działania 1.1 Platformy startowe dla nowych pomysłów, Poddziałania 1.1.1 Platformy startowe dla nowych pomysłów Programu Operacyjnego Polska Wschodnia 2014-2020 (POPW).
3. **Centrum Kompetencji BOF - Kompleksowy model wsparcia i modernizacji systemu kształcenia zawodowego na terenie Białostockiego Obszaru Funkcjonalnego** – BPN-T jest partnerem projektu, którego celem jest utworzenie „Centrum Kompetencji BOF”, mającego działać na rzecz dostosowania kompetencji osób uczących się, podejmujących decyzje edukacyjno-zawodowe do potrzeb regionalnej gospodarki.

Wydarzenia zorganizowane przez Białostocki Park Naukowo-Technologiczny

W 2020 roku, Białostocki Park Naukowo-Technologiczny organizował lub współorganizował szereg wydarzeń dedykowanych: przedsiębiorcom, potencjalnym przedsiębiorcom, studentom, uczniom i dzieciom, wśród których za najważniejsze uznaczyć należy:

- „Odkrywamy innowacje. Naturalnie” - cykl audycji realizowanych przez BPN-T we współpracy z Polskim Radiem Białystok. Podczas cyklu audycji razem z uczniami ze

- Społecznej Szkoły Podstawowej nr 3 Białostockiego Towarzystwa Oświatowego słuchacze odkrywali pojęcia związane z technologią, innowacjami oraz przedsiębiorczością. Audycje realizowane były w okresie grudzień 2019 - styczeń 2020.
- Ranking 50 Najbardziej Kreatywnych Ludzi w Biznesie Brief.pl - to ranking osób stawiających na innowacje i nieszablonowe rozwiązania w swoim biznesie. BPN-T było Partnerem 10. Edycji rankingu.
 - „Mieszaniny i roztwory - zabawa w kolory” - przeprowadzenie pokazu naukowego i warsztatów na terenie Stadionu Miejskiego w Białymstoku w ramach akcji „Zima na sportowo” (styczeń 2020).
 - Rodzinne zajęcia z robotyki - zajęcia prowadzone przy partnerstwie z Spice Gears Academy Podlaskie, podczas których rodzice z dziećmi mieli za zadanie skonstruować robota i przejść z nim przez przeszkody. Zajęcie odbywały się w styczniu 2020.
 - Drużyna robotyczna z BPN-T - drużyna uczestniczyła w lutym 2020 r. w zawodach FLL Junior Expo w Kraśniku. Drużyna powstała we współpracy z Spice Gears Academy Podlaskie.
 - Konferencja „Efekt Toastmasters WidziMisie” BPN-T było Partnerem konferencji WidziMisie, której uczestnicy otrzymali rzetelną dawkę wiedzy z obszarów związanych z karierą zawodową, jak i życiem osobistym. (21 - 23 Luty 2020).
 - Pokaz naukowy Epi-Centrum Nauki - Pracownicy Epi-Centrum Nauki przeprowadzili pokaz naukowy dla dzieci ze Szkoły Podstawowej z Orli. (27 Luty 2020).
 - Dostarczanie przyłbic szpitalom i placówkom medycznym. W związku z pandemią COVID-19 BPN-T koordynowało akcję drukowania przyłbic 3D i rozwożenia ich po potrzebujących placówkach. W akcji wzięli udział rezydenci BPN-T jak i osoby indywidualne. (Marzec 2020).
 - Warsztat z autoprezentacji na Politechnice Białostockiej - Roderyk Gołaszewski z Białostockiego Parku Naukowo-Technologicznego poprowadził warsztaty dla studentów i członków kół naukowych działających na Politechnice Białostockiej. Ich temat to: „Autoprezentacja – praktyczne warsztaty wystąpień publicznych”. Wydarzenie zorganizował Dział Promocji Politechniki Białostockiej wspólnie z Białostockim Parkiem Naukowo-Technologicznym w ramach projektu platformy startowe Hub of Talents 2 (10 marca 2020).
 - „Eksperymentujmy razem” - Przygotowanie i publikacja w mediach społecznościowych filmów przedstawiających 5 prostych doświadczeń możliwych do powtórzenia w domu (kwiecień 2020).
 - #hot16challenge2 Epi-Centrum Nauki - Pracownicy Epi-Centrum Nauki wzięli udział w akcji #hot16challenge2 zachęcającej do udziału w zbiorce na rzecz służby zdrowia (maj 2020).
 - #Gaszynchallenge - Pracownicy BPN-T Nauki wzięli udział w akcji #Gaszynchallenge zachęcającej do udziału w zbiorce na rzecz Kubusia Suchodoły chorego na SMA (czerwiec 2020).
 - Meetup „Jak tworzyć produkty?” - Białostocki Park Naukowo-Technologiczny wraz z ModelingEvolution zorganizowali meetup online, którego tematem był mix metodologii LEAN: Lean Model Canvas, Impact Mapping & Event Storming oraz Event Modeling (sierpień 2020).
 - Organizacja pokazu naukowego z okazji Dnia Edukacji Narodowej - pokaz naukowy prezentujący widowiskowe doświadczenia chemiczne i fizyczne skierowany do odwiedzających Epi-Centrum grup zorganizowanych (październik 2020).

- Otwarcie Epi-Centrum Nauki - 29 sierpnia 2020 roku odbyło się uroczyste otwarcie Epi-Centrum Nauki z udziałem władz Miasta Białegostoku. Epi-Centrum Nauki rozbudza zainteresowania naukami technicznymi i przyrodniczymi, pobudza kreatywność, a także prowokuje do zadawania pytań i kwestionowania odpowiedzi (29 sierpnia 2020).

Tabela 137. Uczestnicy wydarzeń zorganizowanych w Białostockim Parku Naukowo-Technologicznym

Rok	2016	2017	2018	2019	2020
Liczba wydarzeń	77	57	84	34	14
Liczba uczestników	3 484	2 161	2 193	960	402

Źródło: Białostocki Park Naukowo-Technologiczny

7.8. Rynek pracy (w tym bezrobocie)

W 2020 roku przeciętne zatrudnienie w sektorze przedsiębiorstw wyniosło 38 560 osób, co oznacza spadek o 0,5% r/r. Największy procentowy wzrost zatrudnienia odnotowano w sekcjach: transport i gospodarka magazynowa, informacja i komunikacja, obsługa rynku nieruchomości. Natomiast największy procentowy spadek przeciętnego zatrudnienia w porównaniu z rokiem poprzednim wystąpił w sekcjach: administrowanie i działalność wspierająca, zakwaterowanie i gastronomia, budownictwo. Największym udziałem w strukturze zatrudnionych ogółem charakteryzował się przemysł oraz handel i naprawa pojazdów samochodowych.

Tabela 138. Przeciętne zatrudnienie i przeciętne miesięczne wynagrodzenie brutto w sektorze przedsiębiorstw²⁷ w Białymstoku w latach 2019-2020

Wyszczególnienie	Przeciętne zatrudnienie		Przeciętne miesięczne wynagrodzenie brutto (w tys. zł)	
	2019	2020	2019	2020
Ogółem, w tym:	38 753	38 560	4 215,86	4 479,39
Przemysł	12 099	12 323	4 209,39	4 436,11
w tym przetwórstwo przemysłowe	10 144	10 394	4 041,48	4 256,34
Budownictwo	4 174	4 103	4 468,79	4 995,31
Handel; naprawa pojazdów samochodowych	12 078	11 913	4 286,49	4 638,93
Transport i gospodarka magazynowa	2 749	3 047	3 890,00	3 920,96
Zakwaterowanie i gastronomia	1 027	995	2 973,71	3 055,35
Informacja i komunikacja	962	1 032	4 944,53	5 343,73
Obsługa rynku nieruchomości	1 157	1 230	4 679,49	4 610,17
Administrowanie i działalność wspierająca	1 821	1 542	3 011,45	2 983,58

Źródło: Urząd Statystyczny w Białymstoku

²⁷ Dane dotyczą podmiotów gospodarczych, w których liczba pracujących przekracza 9 osób.

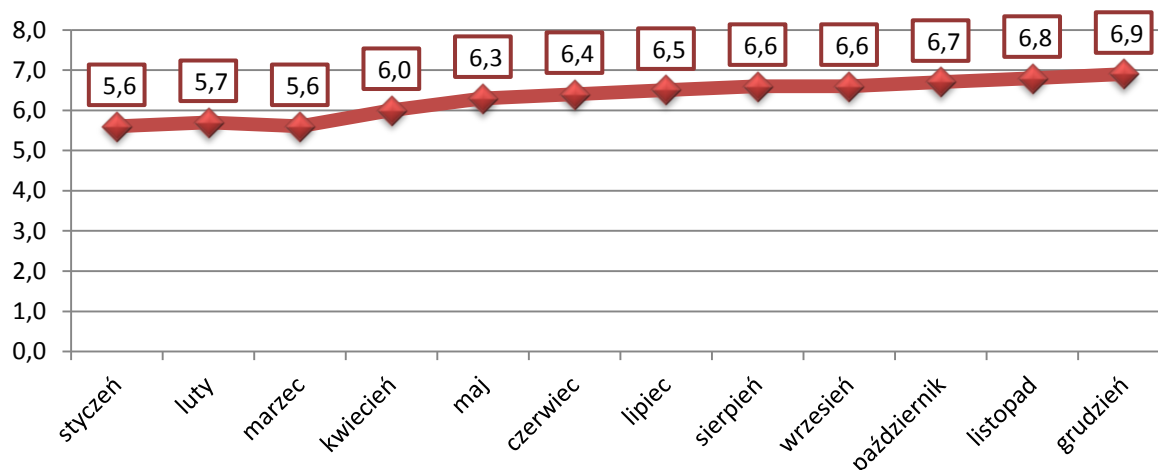
W okresie do stycznia do grudnia 2020 roku w Powiatowym Urzędzie Pracy w Białymstoku zarejestrowano 9 330 osób z Białegostoku. Jednocześnie w tym samym okresie z ewidencji wyrejestrowano 7 292 osoby z powiatu grodzkiego. Według stanu na koniec 2020 roku w Białymstoku zarejestrowanych było 9 110 osób, w tym 4 174 kobiety (45,8% ogólnej liczby bezrobotnych). W ciągu roku nastąpił wzrost zarejestrowanych bezrobotnych ogółem o 28,8%, w tym wśród kobiet o 23,3%, a wśród mężczyzn o 33,9%. Prawo do pobierania zasiłku dla bezrobotnych w powiecie grodzkim posiadało 1 109 osób (12,2%). W grudniu 2020 roku odnotowano najwyższą stopę bezrobocia, która wynosiła 6,9%, a w ciągu roku nastąpił wzrost stopy bezrobocia o 1,3 p.p.²⁸.

Tabela 139. Stopa bezrobocia rejestrowanego w latach 2016-2020 (w %)

Białystok	2016	2017	2018	2019	2020
	8,9	7,0	6,2	5,4	6,9

Źródło: Urząd Statystyczny w Białymstoku

Wykres 2. Stopa bezrobocia według miesięcy w 2020 roku (w %)



Źródło: Opracowanie własne na podstawie danych Urzędu Statystycznego w Białymstoku

Tabela 140. Liczba bezrobotnych według miesięcy w 2020 roku

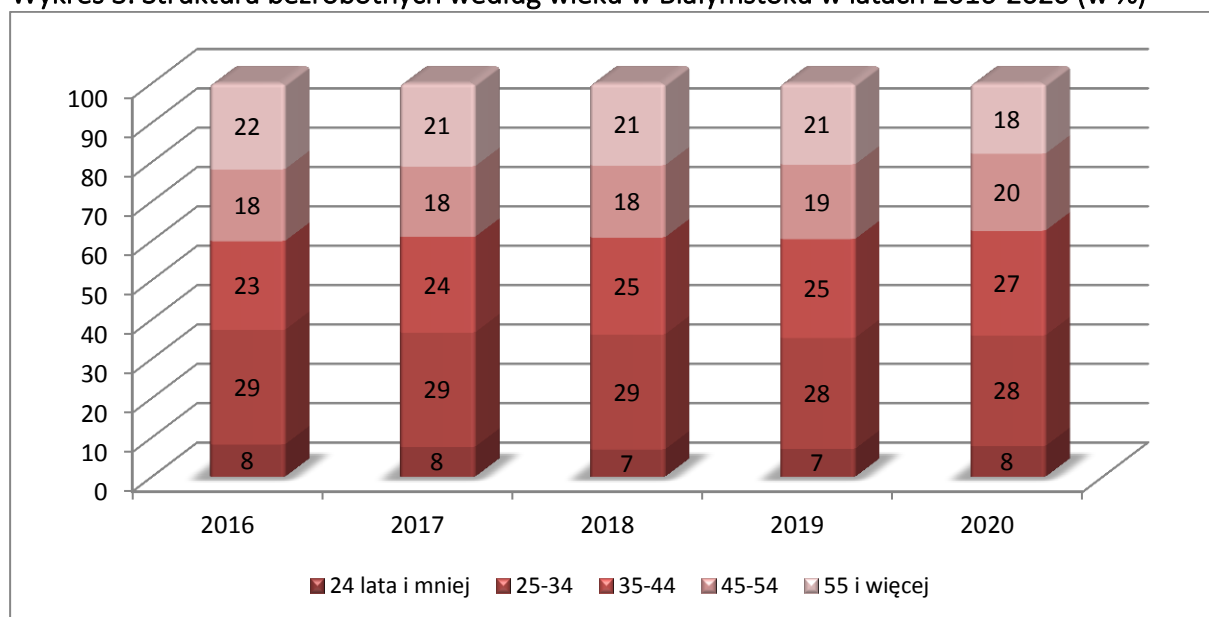
Miesiąc	Ogółem	w tym kobiety
Styczeń	7 446	3 546
Luty	7 495	3 560
Marzec	7 426	3 514
Kwiecień	7 859	3 757
Maj	8 296	3 952
Czerwiec	8 454	4 018
Lipiec	8 602	4 073
Sierpień	8 672	4 109
Wrzesień	8 787	4 131
Październik	8 864	4 118
Listopad	8 951	4 145
Grudzień	9 110	4 174

Źródło: Urząd Statystyczny w Białymstoku

²⁸ Część danych pozyskano z „Informacji o sytuacji na rynku pracy Powiatowego Urzędu Pracy w Białymstoku w 2020 r.”.

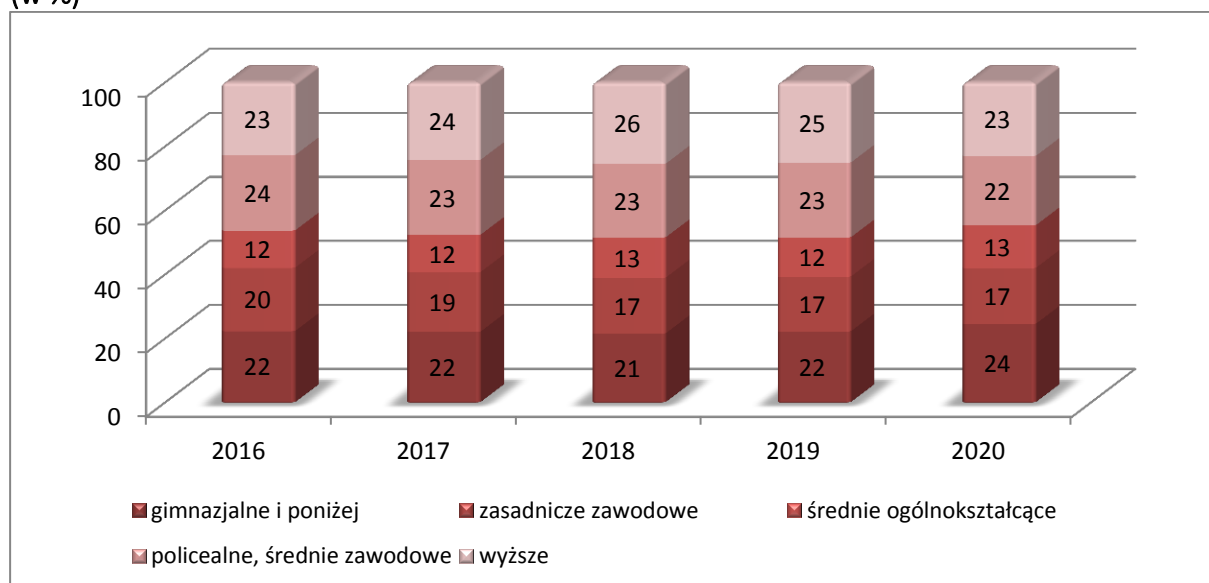
W strukturze bezrobotnych według wieku dominowały osoby w przedziale wiekowym 25-34 lata (28% ogółu bezrobotnych). W strukturze bezrobotnych według wykształcenia dominowały osoby z wykształceniem gimnazjalnym i niższym (24% ogółu bezrobotnych). Struktury bezrobotnych według wieku oraz wykształcenia od kilku lat są stabilne, a wahania udziału poszczególnych grup wiekowych oraz osób z danym wykształceniem odchylają się o +/- 3%. W 2020 roku po raz pierwszy od kilku lat zaobserwowano największy udział osób z wykształceniem gimnazjalnym i niższym w strukturze bezrobotnych.

Wykres 3. Struktura bezrobotnych według wieku w Białymstoku w latach 2016-2020 (w %)



Źródło: Opracowanie własne na podstawie danych Urzędu Statystycznego w Białymstoku

Wykres 4. Struktura bezrobotnych według wykształcenia w Białymstoku w latach 2016-2020 (w %)



Źródło: Opracowanie własne na podstawie danych Urzędu Statystycznego w Białymstoku

W strukturze bezrobotnych według czasu pozostawania bez pracy najliczniejszą grupę stanowili bezrobotni pozostający bez pracy przez okres powyżej 24 miesięcy (2 151 osób,

23,6% ogółu bezrobotnych). Z kolei najmniej liczną grupą były osoby pozostające bez pracy do 1 miesiąca (527 osób, 5,8%). W strukturze bezrobotnych według stażu pracy dominowały osoby o stażu 1 rok lub mniej (2 243 osoby, 24,6%) i 1-5 lat (2 133 osoby, 23,4%), zaś najmniej liczną grupą były osoby ze stażem powyżej 30 lat (299 osób, 3,3%). Bezrobotni do 30 roku życia stanowili 20,7% ogółu. Wśród bezrobotnych w szczególnej sytuacji na rynku pracy najwięcej było zarejestrowanych osób długotrwale bezrobotnych (52,0%). Bezrobotnych bez doświadczenia zawodowego zarejestrowanych było 1 875 osób (20,6%).

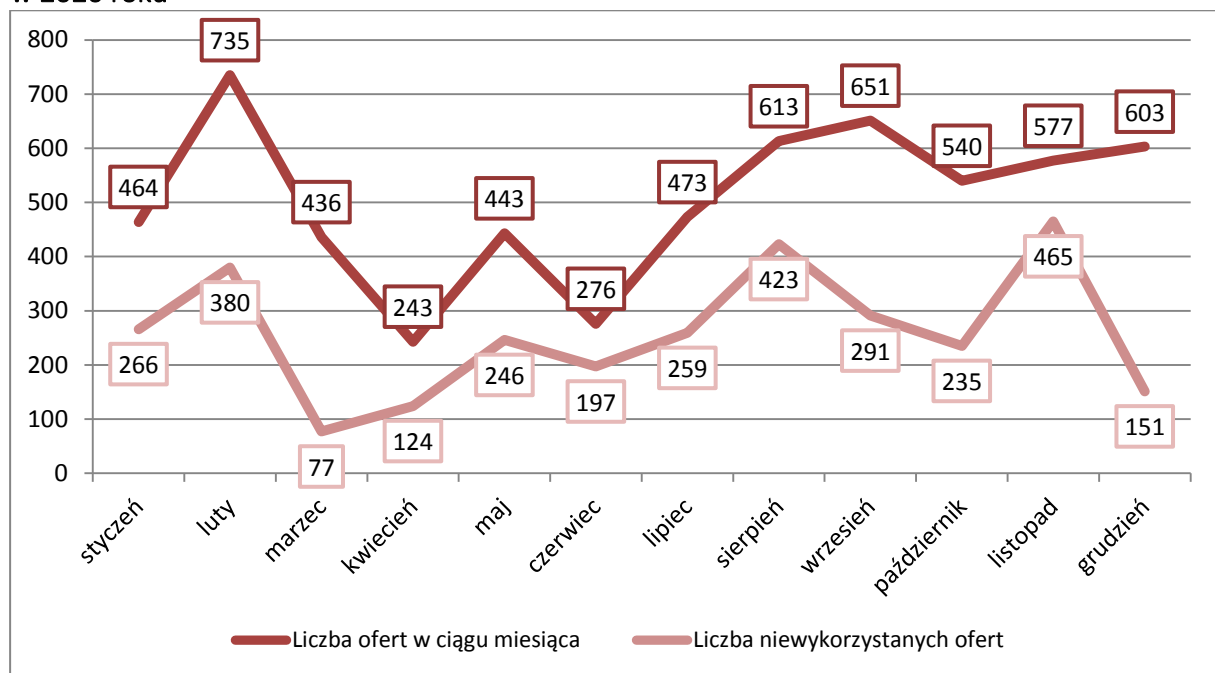
Tabela 141. Bezrobotni w szczególnej sytuacji na rynku pracy w Białymstoku w latach 2016-2020

Wyszczególnienie	2016	2017	2018	2019	2020
Liczba bezrobotnych ogółem, w tym:	11 321	8 877	6 759	7 072	9 110
kobiety	5 080	4 188	3 361	3 386	4 174
Bezrobotni w szczególnej sytuacji na rynku pracy:	x	x	x	X	x
do 30. roku życia	2 564	1 924	1 633	1 435	1 890
w tym do 25. roku życia	930	673	557	503	712
długotrwale bezrobotni	5 380	4 062	3 451	2 971	4 736
powyżej 50. roku życia	3 575	2 693	2 385	2 094	2 463
bez kwalifikacji zawodowych	2 939	2 330	2 123	1 972	2 865
niepełnosprawni	1 041	874	873	785	682
kobiety, które nie podjęły zatrudnienia po urodzeniu dziecka	1 398	1 303	1 261	1 125	1 236
bez doświadczenia zawodowego	1 613	1 203	1 562	885	1 875

Źródło: Urząd Statystyczny w Białymstoku

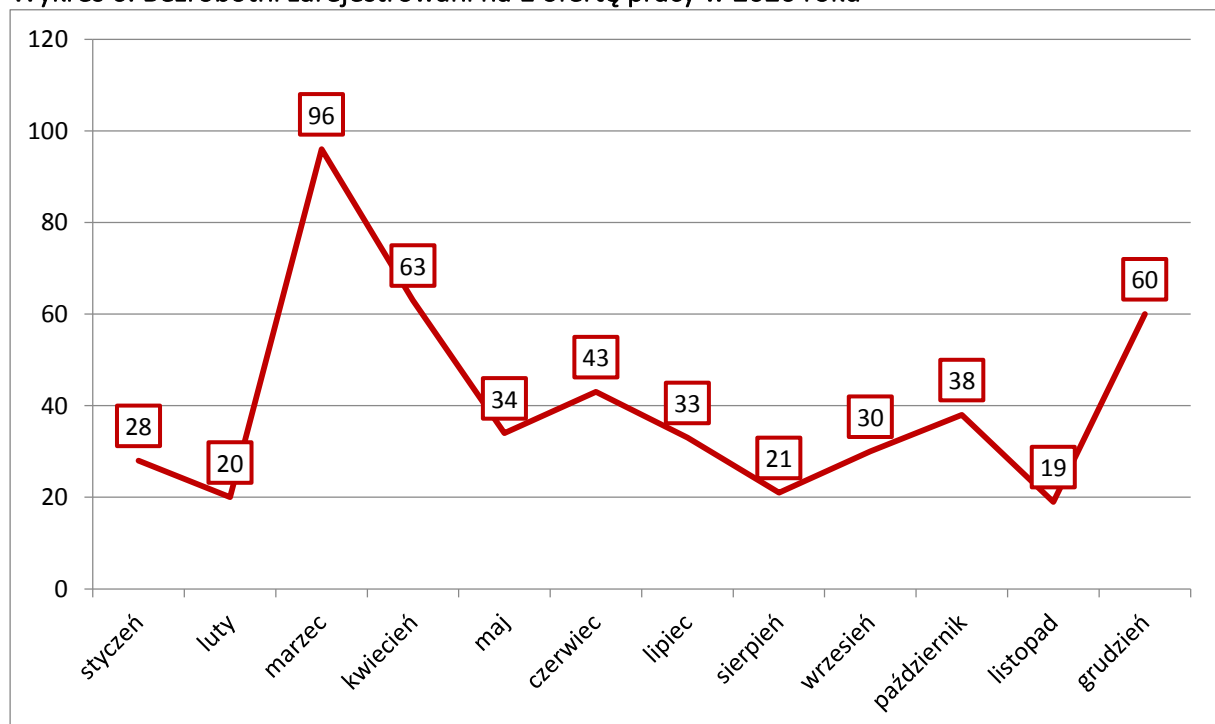
W 2020 roku do PUP w Białymstoku wpłynęło 6 054 ofert pracy z powiatu grodzkiego, z czego najwięcej zgłoszono w lutym, a najmniej w kwietniu. W każdym miesiącu 2020 roku liczba zgłoszonych ofert pracy była wyższa od liczby niewykorzystanych ofert pracy. Najniższy wskaźnik bezrobotnych zarejestrowanych na 1 ofertę pracy odnotowano w listopadzie (19 osób), zaś najwyższy – w marcu (96).

Wykres 5. Liczba zgłaszanych i niewykorzystanych ofert pracy na koniec danego miesiąca w 2020 roku



Źródło: Opracowanie własne na podstawie danych Urzędu Statystycznego w Białymstoku

Wykres 6. Bezrobotni zarejestrowani na 1 ofertę pracy w 2020 roku



Źródło: Opracowanie własne na podstawie danych Urzędu Statystycznego w Białymstoku



Rozdział 8. Bezpieczeństwo publiczne



STAN ORGANIZACYJNY SŁUŻB, STRAŻY ORAZ POGOTOWIA W BIAŁYMSTOKU

1. Jednostki organizacyjne Komendy Miejskiej Policji:

- 1) Komenda Miejska Policji w Białymstoku – ul. Bema 4,
- 2) Komisariat Policji I w Białymstoku – ul. Waryńskiego 8,
- 3) Komisariat Policji II w Białymstoku – ul. Warszawska 65,
- 4) Komisariat Policji III w Białymstoku – ul. Wrocławska 51a,
- 5) Komisariat Policji IV w Białymstoku – ul. Słowackiego 1.

Na terenie miasta funkcjonują 4 komisariaty oraz Komenda Miejska Policji, w której usytuowane jest Stanowisko Kierowania.

2. Jednostki organizacyjne Komendy Miejskiej Państwowej Straży Pożarnej:

- 1) Komenda Miejska Państwowej Straży Pożarnej w Białymstoku – ul. Warszawska 3,
- 2) Jednostka Ratowniczo-Gaśnicza nr 1 – ul. Warszawska 3,
- 3) Jednostka Ratowniczo-Gaśnicza nr 2 – ul. Gen. W. Andersa 46,
- 4) Jednostka Ratowniczo-Gaśnicza nr 3 – ul. Przędzalniana 6d,
- 5) Jednostka Ratowniczo-Gaśnicza nr 4 – ul. Transportowa 6,
- 6) Posterunek Jednostki Ratowniczo-Gaśniczej nr 1 – ul. Dojlidy Fabryczne 24.

Na terenie miasta są 4 jednostki ratowniczo-gaśnicze, 1 posterunek oraz Komenda Miejska PSP, w której usytuowane jest Stanowisko Kierowania.

3. Jednostki organizacyjne Straży Miejskiej:

- 1) Komenda Straży Miejskiej w Białymstoku – ul. Składowa 11,
- 2) Posterunek I Straży Miejskiej Centrum – ul. Nowy Świat 4,
- 3) Posterunek II Straży Miejskiej TBS – ul. Pietkuna 1,
- 4) Posterunek III Straży Miejskiej - ul. Barszczańska 2.

Na terenie miasta są 3 posterunki oraz Komenda Straży Miejskiej, w której usytuowane jest Stanowisko Kierowania.

4. Jednostki organizacyjne SPZOZ Wojewódzkiej Stacji Pogotowia Ratunkowego:

- 1) Zespoły ratownictwa medycznego: podstawowy, specjalistyczny, sanitarny i transportowy – ul. Poleska 89,
- 2) Zespoły ratownictwa medycznego: podstawowy i specjalistyczny – ul. Pogodna 22,
- 3) Zespół ratownictwa medycznego podstawowy – ul. Wielkopolska 8,
- 4) Zespół ratownictwa medycznego podstawowy – ul. Przędzalniana 29.

5. Dodatkowo na terenie miasta działają:

- 1) Lotnicze Pogotowie Ratunkowe Filia w Białymstoku Baza HEMS – ul. Ciołkowskiego 2,
- 2) Dyspozytornia medyczna – ul. Warszawska 3 z telefonem alarmowym nr 999.

6. Jednostki pogotowia technicznego:

- 1) Pogotowie Energetyczne – ul. Elektryczna 13, nr alarmowy 991,
- 2) Pogotowie Gazowe – ul. Sosabowskiego 24, nr alarmowy 992,
- 3) Pogotowie Ciepłownicze – ul. Warszawska 27, nr alarmowy 993,
- 4) Pogotowie Wodno - Kanalizacyjne – ul. Młynowa 52/1, nr alarmowy 994.

7. Miejskie Centrum Zarządzania Kryzysowego – ul. Warszawska 3.

8. Centrum Powiadamiania Ratunkowego – telefon alarmowy nr 112 – Szosa Baranowicka 35 (Zaścianki).

8.1. Policja

Tabela 142. Liczba interwencji Komendy Miejskiej Policji na terenie Białegostoku w latach 2016-2020

Lata	2016	2017	2018	2019	2020
Liczba interwencji	33 820	35 404	36 208	39 146	41 316

Źródło: Biuro Zarządzania Kryzysowego

Tabela 143. Liczba przestępstw stwierdzonych przez Komendę Miejską Policji na terenie Białegostoku w latach 2016-2020

Wyszczególnienie	2016	2017	2018	2019	2020
Ilość przestępstw	5 123	4 753	6 321	6 092	5 886
Wykrywalność (w %)	63,68%	64,52%	72,79%	70,09%	72,29%

Źródło: Biuro Zarządzania Kryzysowego

Tabela 144. Zdarzenia drogowe i osoby poszkodowane podczas tych zdarzeń na terenie Białegostoku w latach 2016-2020

Wyszczególnienie	2016	2017	2018	2019	2020
Ilość wypadków	158	157	158	115	69
Ilość kolizji	4 334	4 700	5 137	5 533	4 275
Ilość osób rannych	182	169	185	120	76
Ilość ofiar śmiertelnych	5	3	6	6	2

Źródło: Biuro Zarządzania Kryzysowego

8.2. Straż Miejska

Straż Miejska w Białymstoku wykonuje zadania w zakresie ochrony porządku publicznego wynikające z ustaw i aktów prawa miejscowego.

Szczegółowe zadania straży określone zostały w art. 11 *ustawą o strażach gminnych z dnia 29 sierpnia 1997 roku (Dz. U. z 2019 r. poz. 1795)*, § 8 i § 9 *Statutu Straży Miejskiej w Białymstoku* stanowiącym załącznik Nr 1 do *uchwały Nr XVII/165/07 Rady Miejskiej Białegostoku z dnia 24 września 2007 r. w sprawie utworzenia jednostki budżetowej pod nazwą Straż Miejska w Białymstoku oraz nadania jej statutu i regulaminu* oraz *zarządzeniu Nr 4/10 Komendanta Straży Miejskiej w Białymstoku z dnia 03 marca 2010 r. w sprawie określenia struktury wewnętrznej oddziału, wydziałów i referatów oraz zakresu działania poszczególnych komórek organizacyjnych i stanowisk pracy w Straży Miejskiej w Białymstoku* (z późniejszymi zmianami tych przepisów).

Tabela 145. Liczba interwencji podjętych przez Straż Miejską w Białymstoku w latach 2016 – 2020

Rok	Liczba podjętych interwencji	Liczba osób pouczonech lub ostrzeżonych	Liczba osób ukaranych grzywną w drodze mandatu karnego	Liczba sporządzonych do sądu wniosków o ukaranie	Liczba spraw przekazanych innym organom lub instytucjom	Liczba osób doprowadzonych do izby wytrzeźwień lub miejsca zamieszkania	Liczba osób ujętych i przekazanych policji
2016	18 020	7 329	6 665	953	98	2 925	50
2017	17 088	6 696	5 442	878	1 013	3 019	40
2018	12 327	4 536	3 961	626	898	2 446	39
2019	12 578	4 893	4 184	455	751	2 259	36
2020	10 652	3 950	4 129	387	631	1 532	23

Źródło: Straż Miejska w Białymstoku

Dyżurny Straży Miejskiej w Białymstoku przyjął 21 180 zgłoszeń z prośbą o interwencję.

Wskazanie występującego zagrożenia przez mieszkańców, a także samorząd, urząd miejski, organizacje społeczne, strażników i operatorów monitoringu wizyjnego po wcześniejszym zweryfikowaniu takich informacji i uznaniu, że sytuacja wymaga podjęcia stosownych działań, było podstawą do prowadzenia systematycznych kontroli zagrożonego miejsca w ramach tzw. „zadań doraźnych”.

Tabela 146. Zadania doraźne i kontrole

Wyszczególnienie	2016	2017	2018	2019	2020
Zadania doraźne	633	693	689	728	723
Kontrole	7 666	8 896	8 189	8 155	12 005

Źródło: Straż Miejska w Białymstoku

Istotnym działaniem Straży Miejskiej wpływającym na poprawę porządku publicznego jest zapewnienie całodobowego monitoringu wizyjnego miasta. Kamery rozmieszczone zostały w punktach miasta najbardziej zagrożonych pod względem naruszenia porządku prawnego. W 2020 r. operatorzy Monitoringu Wizyjnego Miasta obserwując obraz z zamontowanych w mieście kamer ujawnili 4 734 zdarzenia, z których 3 354 przekazali do realizacji dyżurnemu Straży Miejskiej i 1 480 – dyżurnemu Komendy Miejskiej Policji.

Tabela 147. Centrum Monitoringu Wizyjnego Miasta Białegostoku

Wyszczególnienie	2016	2017	2018	2019	2020
Liczba kamer	204	207	217	232	232
Liczba operatorów	12	13	11	13	13
Ilość odnotowanych zdarzeń, w tym:	3 633	5 580	5 477	5 703	4 734
przekazanych do realizacji dyżurnemu Straży Miejskiej	2 517	4 428	4 288	4 326	3 254
przekazanych do realizacji dyżurnemu Komendy Miejskiej Policji	1 116	1 152	1 189	1 377	1 480

Źródło: Straż Miejska w Białymstoku

W 2020 roku w celu poprawy stanu porządku publicznego na terenie miasta Straż Miejska kontynuowała następujące działania z lat poprzednich:

- „Zimowy Ratownik” – działania, które miały na celu pomoc osobom bezdomnym w okresie zimowym;
- „Znicz”, „Hiena cmentarna” – działania mające na celu poprawę bezpieczeństwa związanego z nasileniem ruchu w rejonach nekropolii oraz przeciwdziałania przypadkom kradzieży i dewastacji mienia;
- „Pomoc w uruchamianiu pojazdów” – działania mające na celu pomoc w uruchamianiu pojazdów w okresie zimowym. Patrole Straży Miejskiej w związku z występowaniem niskich temperatur pomagały w uruchomieniu pojazdów;
- „Bezpieczne ferie”, „Bezpieczne Wakacje”, „Patrol szkolny” – działania mające na celu poprawę bezpieczeństwa dzieci i młodzieży;
- „Nie zostawiaj dziecka w aucie w czasie upału” – akcja informacyjna mająca na celu uzmysłowienie przede wszystkim rodzicom, jak wielkie jest niebezpieczeństwo zostawiania swoich pociech w aucie w upalny dzień, kiedy podjeżdżają pod jakieś centrum handlowe na szybkie zakupy;
- „Bezpieczna Białostoczanka” – program skierowany do mieszkanki Białegostoku. Podczas realizowanych zajęć prowadzona była nauka bezpiecznych zachowań połączonych z elementami samoobrony, unikania zagrożeń, przekazywano również wiedzę w zakresie zabezpieczania posiadanego mienia;
- „Odblaski na ulicy to bezpieczeństwo” - akcji profilaktyczna prowadzona we współpracy z Biurem Zarządzania Kryzysowego Urzędu Miejskiego w Białymstoku w rejonach cmentarzy - przekazanie osobom odwiedzającym groby elementów odblaskowych;
- „Widzisz – zareaguj” - kampania informacyjna dotycząca pomocy osobom bezdomnym, poprzez plakaty informacyjne strażnicy apelowali do wszystkich mieszkańców, aby nie byli obojętni;
- „Nie pal śmieci! Reaguj, jeśli ktoś to robi!” - kampania informacyjna. Przed rozpoczęciem sezonu grzewczego funkcjonariusze przekazują właścicielom posesji ulotki edukacyjne. Znajdują się w nich informacje o tym, jak smog wpływa na nasze zdrowie, gdzie zgłaszać nieprawidłowości i jakie są konsekwencje karne palenia śmieci;
- „Dzikie zwierzęta w mieście” - akcja informacyjna. Funkcjonariusze przekazali mieszkańcom broszury ze wskazówkami co należy zrobić, kiedy wśród ludzi pojawią się dzikie zwierzęta, jakie są dostępne środki ostrożności, z kim się skontaktować i jakie służby poinformować w razie konieczności;
- „Bezpieczna droga do szkoły” - akcja profilaktyczna prowadzona we współpracy z funkcjonariuszem Policji oraz pracownikiem Zarządu Dróg Miejskich UM w Białymstoku. Prowadzono kontrole w rejonach placówek oświatowych, sprawdzano w szczególności czytelność i prawidłowość oznakowania drogowego, stan techniczny barier ochronnych i sygnalizatorów świetlnych w obrębie skrzyżowań oraz stan nawierzchni chodników w pobliżu szkół;
- „Bezpieczeństwo na drodze” - akcja profilaktyczna, której celem była edukacja dzieci w zakresie bezpiecznego poruszania się po drogach, zwrócenie uwagi na niebezpieczeństwa wynikające ze złego zachowania się na drodze oraz zaprezentowanie wpływu elementów odblaskowych na bezpieczeństwo pieszych;
- „Jesteś widoczny – jesteś Bezpieczny” - akcja profilaktyczna skierowana do najmłodszych uczniów szkół podstawowych. Głównym założeniem akcji była poprawa

- bezpieczeństwa pieszych poprzez promowanie używania elementów odblaskowych;
- Patrol wspólny z policją mający na celu poprawę bezpieczeństwa w komunikacji miejskiej.

Działania Straży Miejskiej prowadzone w roku 2020 jako nowa inicjatywa:

- „Razem na straży czystego powietrza” - akcja profilaktyczna skierowana do szkół podstawowych mająca na celu podnieść świadomość ekologiczną uczniów, uświadomić ich o zagrożeniach płynących ze spalania szkodliwych substancji oraz zachęcić do wspólnych działań na rzecz ochrony środowiska w naszym mieście;
- „Bezpieczne Podróżowanie BKM” – akcja profilaktyczna skierowana do pasażerów komunikacji miejskiej. Strażnicy przekazywali maseczki ochronne, przypominając o nakazie ich noszenia;
- „Miej oczy wokół głowy nie w komórcę” – akcja profilaktyczna skierowana do mieszkańców miasta. Akcja miała na celu przypomnienie pieszym o zachowanie szczególnej ostrożności podczas zbliżania się do przejść dla pieszych. Podczas akcji rozdawane były odblaski na terenie Centrum Przesiadkowego;
- „Bezpieczny pieszy” - akcja propagująca noszenie odblasków. Strażnicy miejscy przypominali mieszkańcom, że najprostszym sposobem na poprawienie bezpieczeństwa pieszych są odblaski. Wszystko po to by niechronieni uczestnicy ruchu drogowego byli widoczni i bezpieczni;
- „Maseczka” – akcja profilaktyczna skierowana do mieszkańców miasta. W ramach akcji strażnicy przekazywali maseczki ochronne w różnych punktach miasta, przypominając o nakazie ich zakładania;
- „Czyste osiedle” - działania mające na celu przypomnienie zarządcom o obowiązkach związanych z utrzymaniem czystości na terenie nieruchomości.

Tabela 148. Liczba zatrudnionych strażników miejskich w latach 2016-2020

Rok	2016	2017	2018	2019	2020
Stan na 31 grudnia	116	117	111	105	109

Źródło: Straż Miejska w Białymstoku

Tabela 149. Liczba ujawnionych wykroczeń z podziałem na ich kategorie

Lp.	Rodzaje wykroczeń zawartych w:	2016	2017	2018	2019	2020
1	Ustawie - Kodeks wykroczeń	12 777	12 178	8 612	9 159	7 949
a)	wykroczenia przeciwko porządkowi i spokojowi publicznemu	179	207	123	167	448
b)	wykroczenia przeciwko instytucjom państwowym, samorządowym i społecznym	10	7	13	12	10
c)	wykroczenia przeciwko bezpieczeństwu osób i mienia	96	118	80	66	47
d)	wykroczenia przeciwko bezpieczeństwu i porządkowi w komunikacji	10 318	9 961	6 957	7 317	5 890
e)	wykroczenia przeciwko osobie	0	0	0	0	1
f)	wykroczenia przeciwko zdrowiu	0	3	0	0	44
g)	wykroczenia przeciwko mieniu	0	10	1	0	0
h)	wykroczenia przeciwko obyczajności publicznej	276	253	226	260	476

Lp.	Rodzaje wykroczeń zawartych w:	2016	2017	2018	2019	2020
i)	wykroczenia przeciwko urządzeniom użytku publicznego	1 886	1 614	1 208	1 325	1 029
j)	szkodnictwo leśne, polne i ogrodowe	12	5	4	12	4
2	ustawie o wychowaniu w trzeźwości i przeciwdziałaniu alkoholizmowi	1 252	1 049	777	509	548
3	ustawie o ochronie zdrowia przed następstwami używania tytoniu i wyrobów tytoniowych	304	163	93	67	165
4	ustawie o utrzymaniu czystości i porządku w gminach	512	530	412	408	297
5	ustawie o ochronie zwierząt	1	7	2	1	4
6	ustawie o odpadach	49	55	51	41	39
7	ustawie – Prawo ochrony środowiska	0	0	1	0	0
8	ustawie - Prawo o miarach	21	6	2	2	10
9	ustawie - Prawo wodne	0	1	1	1	0
10	ustawie o ochronie zdrowia zwierząt oraz zwalczaniu chorób zakaźnych	0	0	13	23	16
11	ustawie o publicznym transporcie drogowym	0	0	0	0	1
12	ustawie o ochronie przyrody	0	1	0	0	0
13	ustawie o recyklingu pojazdów wycofanych z eksploatacji	16	30	43	53	48
14	ustawie o zużytych sprzęcie elektrycznym i elektronicznym	1	4	0	0	0
15	ustawie - Kodeks wyborczy	2	0	12	18	19
16	aktach prawa miejscowego (przepisy porządkowe)	0	1	0	0	0
17	ustawie o dowodach osobistych	0	0	3	1	0
18	innych	110	4	0	0	0
Ogółem		15 045	14 029	10 021	10 283	9 096

Źródło: Straż Miejska w Białymstoku

„Zimowy Ratownik”

Ochrona osób bezdomnych jest szczególnym przedsięwzięciem realizowanym przez patrole Straży Miejskiej. Straż Miejska w Białymstoku od wielu lat bierze aktywny udział w akcji „Zimowy Ratownik”.

Tabela 150. Podsumowanie akcji „Zimowy Ratownik”

Rok	Ilość interwencji w stosunku do osób narażonych na wychłodzenie organizmu	Ilość osób przewiezionych do izby wytrzeźwień	Ilość osób przewiezionych do ogrzewalni	Ilość osób przekazanych załodze pogotowia ratunkowego
2016	2 226	992	96	50
2017	2 385	1 136	67	33
2018	2 081	953	54	36
2019	1 877	807	55	53
2020	1 933	857	29	45

Źródło: Straż Miejska w Białymstoku

Strażnicy w ramach akcji „Zimowy Ratownik” kontrolują miejsca przebywania osób bezdomnych. Są to przeważnie niezamieszkałe budynki mieszkalne, altany ogrodowe, budynki gospodarcze, piwnice, węzły ciepłownicze itp. W trakcie tych kontroli strażnicy przeprowadzają z osobami bezdomnymi rozmowy profilaktyczne, informując je o miejscach, w których mogą uzyskać pomoc i specjalistyczną opiekę.

Straż Miejska w zakresie działań związanych z „Zimowym Ratownikiem” współpracuje z takimi podmiotami jak Policja, PCK, Caritas, Eleos, MOPR, grupa ratownictwa medycznego Medival.

Problemem stanowiącym zagrożenie dla osób bezdomnych, nie tylko zimą, ale także przez cały rok, szczególnie w kontekście systematycznego niedożywienia było częste nadużywanie alkoholu. Wymagało to wielu interwencji, a w konsekwencji udzielania im pomocy medycznej przez wzywane w uzasadnionych przypadkach pogotowie ratunkowe.

Tabela 151. Liczba osób w stanie upojenia alkoholowego doprowadzonych do izby wytrzeźwień lub miejsca zamieszkania w latach 2016-2020

Wyszczególnienie	2016	2017	2018	2019	2020
Liczba osób w stanie upojenia alkoholowego doprowadzonych do izby wytrzeźwień lub miejsca zamieszkania	2 925	3 019	2 446	2 259	1 532

Źródło: Straż Miejska w Białymstoku

Spożywanie napojów alkoholowych w miejscach publicznych

Kolejnym działaniem służącym poprawie porządku i spokoju publicznego było eliminowanie przypadków spożywania napojów alkoholowych w miejscach publicznych. Zachowania osób spożywających w miejscach tych alkohol spotykają się ze zdecydowaną dezaprobatą mieszkańców i stanowią zagrożenie dla poczucia ich bezpieczeństwa.

Tabela 152. Struktura sposobu zakończenia interwencji wobec osób spożywających alkohol w miejscach publicznych w latach 2016-2020

Wyszczególnienie	2016	2017	2018	2019	2020
Liczba wystawionych mandatów	868	754	623	439	509
Liczba udzielonych pouczeń	326	253	132	41	19
Liczba skierowanych wniosków do sądu	58	41	16	25	18

Źródło: Straż Miejska w Białymstoku

Profilaktyka wśród dzieci i młodzieży

Zgodnie z *ustawą o strażach gminnych z dnia 29 sierpnia 1997 roku (Dz. U. z 2019 r. poz. 1795)*, art. 11 ust. 1 pkt. 8, zadaniem Straży Miejskiej jest „informowanie społeczności lokalnej o stanie i rodzajach zagrożeń, a także inicjowanie i uczestnictwo w działaniach mających na celu zapobieganie popełnianiu przestępstw i wykroczeń oraz zjawiskom kryminogennym i współdziałanie w tym zakresie z organami państwowymi, samorządowymi i organizacjami społecznymi”. Działania profilaktyczne realizowane przez Straż Miejską w Białymstoku mają na celu promocję zdrowego stylu życia i pozytywnych wzorców zachowań oraz przekazanie podstaw obowiązującego prawa. Ponadto podstawowymi celami działań podejmowanych przez Straż są:

- przekazanie informacji na temat istniejących zagrożeń dla zdrowia i życia dzieci i młodzieży oraz wyrabianie właściwych postaw wobec różnego rodzaju zagrożeń;
- przekazanie i utrwalenie podstawowych zasad bezpieczeństwa;
- uświadomienie konsekwencji płynących z niewłaściwego zachowania;
- kształtowanie właściwych postaw dotyczących stosunków interpersonalnych,
- kształtowanie umiejętności rozpoznawania emocji, kreowanie wśród dzieci i młodzieży zachowań asertywnych.

Tabela 153. Zajęcia profilaktyczne z dziećmi i młodzieżą na temat szeroko pojętego bezpieczeństwa organizowane przez Straż Miejską w Białymstoku

Wyszczególnienie	2016	2017	2018	2019	2020
Liczba przeprowadzonych zajęć profilaktycznych	1 005	1 057	1 027	1 110	348
Liczba dzieci i młodzieży biorących udział w zajęciach	24 120	25 358	25 675	26 400	8 370

Źródło: Straż Miejska w Białymstoku

Działania Straży Miejskiej w Białymstoku w związku z ogłoszonym stanem epidemii na obszarze Rzeczypospolitej Polskiej

W związku z obowiązującym od dnia 14 marca 2020 roku stanem epidemii na obszarze Rzeczypospolitej Polskiej, Straż Miejska w Białymstoku w celu poprawy bezpieczeństwa i porządku publicznego na terenie miasta podejmowała następujące działania w zakresie zapobiegania rozprzestrzenianiu się wirusa SARS-CoV-2:

- prowadzenie prewencyjnych akcji informacyjnych, polegających na odtwarzaniu głosowych komunikatów ostrzegawczych z pojazdów służbowych w miejscach potencjalnego gromadzenia się ludzi;
- prowadzenie bieżącego nadzoru nad skwerami, parkami, placami zabaw, miejscami rekreacji oraz innymi miejscami, gdzie zazwyczaj gromadzą się osoby w związku z czasowym ich zamknięciem, wynikającym z obowiązujących obostrzeń – nadzór prowadzony był przez patrole piesze i zmotoryzowane, jak również z użyciem sprzętu specjalistycznego w postaci drona;
- egzekwowanie przepisów, w zakresie posiadanych uprawnień, wynikających z wprowadzonych obostrzeń w związku z ogłoszonym stanem epidemii;
- organizowanie wspólnych patroli z Policją w następstwie pism Wojewody Podlaskiego z dnia 31 marca 2020 r. oraz 10 października 2020 r. dotyczących współpracy straży gminnych (miejskich) z Policją w zakresie zapobiegania rozprzestrzenianiu się choroby

- zakaźnej COVID – 19;
- zabezpieczanie prowadzonych przez służby miejskie procedur dezynfekcji miejsc publicznych najbardziej uczęszczanych przez mieszkańców miasta Białegostoku;
 - kontrolowanie galerii handlowych i innych miejsc gromadzenia się młodzieży w związku z zawieszeniem zajęć szkolnych. Galerie handlowe na terenie miasta objęte zostały dodatkową kontrolą przez funkcjonariuszy straży miejskiej i policji. Funkcjonariusze byli obecni w środku tych obiektów, aby nie dopuszczali do ewentualnego gromadzenia się młodzieży w większych grupach;
 - uczestniczenie w zorganizowanej przez Urząd Miejski w Białymstoku akcji „Maseczka 65 plus”. Akcja polegała na dostarczeniu przez Straż Miejską w Białymstoku nieodpłatnych maseczek wielokrotnego użytku, ufundowanych przez miasto Białystok, najbardziej potrzebującym seniorom. Strażnicy w ramach akcji w okresie od 23 kwietnia do 29 maja 2020 r. dostarczyli seniorom 7 765 takich maseczek;
 - umieszczanie na portalach społecznościowych Facebook i Twitter, prowadzonych przez Straż Miejską *fanpage'ach* apeli kierowanych do mieszkańców Białegostoku, dotyczących przestrzegania ograniczeń, nakazów reżimu sanitarnego i przede wszystkim o zachowaniu dystansu społecznego oraz stosowaniu środków ostrożności (zakrywanie ust i nosa, dezynfekcja rąk, noszenie rękawiczek jednorazowych);
 - prowadzenie przez strażników wzmożonych kontroli autobusów komunikacji miejskiej w ramach akcji „Maseczka w autobusie”. Funkcjonariusze sprawdzali, czy przestrzegany jest obowiązek zakrywania ust i nosa;
 - uczestniczenie w akcji zaopatrywania placówek oświatowych oraz poradni psychologiczno – pedagogicznych w płyny do dezynfekcji rąk i powierzchni. W okresie od 5 maja do 28 maja 2020 r. Straż Miejska w Białymstoku dostarczyła 2 636 pojemników 5 litrowych płynu do dezynfekcji rąk, 78 pojemników 5 litrowych oraz 449 pojemników 1 litrowych płynu do dezynfekcji podłóg do 360 placówek oświatowych oraz poradni psychologiczno – pedagogicznych;
 - przeprowadzenie dwukrotnego doraźnego ozonowania placówek oświaty w związku z wykrytym ogniskiem zakażenia SARS-CoV-2 na ich terenie;
 - od chwili ogłoszenia stanu zagrożenia epidemicznego z uwagi na ryzyko zakażenia wirusem SARS-CoV-2 Straż Miejska w Białymstoku przygotowała do przewozu osób specjalnie dostosowany oraz oznakowany pojazd służbowy. Istniejący w pojeździe przedział do przewozu osób został dodatkowo zabezpieczony oraz ze względów bezpieczeństwa na bieżąco poddawany ozonowaniu.

8.3. Państwowa Straż Pożarna

Tabela 154. Pożary na terenie Białegostoku w latach 2016-2020

Wyszczególnienie	2016	2017	2018	2019	2020
Pożary ogółem	446	505	648	491	393
Pożary obiektów mieszkalnych	158	223	209	167	144
Liczba ofiar śmiertelnych	2	3	5	3	4

Źródło: Biuro Zarządzania Kryzysowego

Liczba pożarów uzależniona jest od warunków meteorologicznych /susza/ oraz przestrzegania zasad bezpieczeństwa pożarowego w gospodarstwach domowych, obiektach użyteczności publicznej, transporcie oraz usługach i przemyśle. Liczba pożarów (393) zmalała o 98 tj. ponad 19,9% w stosunku do roku 2019. Najczęstszymi prawdopodobnymi przyczynami

pożarów były: nieostrożność osób dorosłych oraz wady i nieprawidłowa eksploatacja urządzeń grzewczych.

Tabela 155. Pożary w obiektach wg rodzaju obiektu na terenie miasta Białegostoku

Rodzaje obiektów	2016	2017	2018	2019	2020
obiekty użyteczności publicznej	17	16	21	18	15
obiekty mieszkalne	158	223	209	167	144
obiekty produkcyjne	13	22	36	9	9
obiekty magazynowe	3	5	5	6	4
środki transportu	49	44	50	51	41
las państwowe i prywatne	5	3	18	13	8
uprawy, rolnictwo	1	1	3	6	7
inne obiekty	200	191	306	221	165
RAZEM	446	505	648	491	393

Źródło: Biuro Zarządzania Kryzysowego

Najwięcej pożarów w 2020 r. odnotowano w grupie inne obiekty, jednak są to pożary m.in.: nieużytków, pozostałości roślinnych, śmietników oraz infrastruktury komunalnej, które zaliczają się do grupy pożarów małych.

8.4. Zadania z zakresu bezpieczeństwa realizowane przez Prezydenta Miasta Białegostoku oraz działalność Miejskiego Centrum Zarządzania Kryzysowego

Miejskie Centrum Zarządzania Kryzysowego wykonuje czynności koordynacyjno – wykonawcze, w zakresie kompetencji przypisanych do realizacji przez Prezydenta Miasta, związanych z bezpieczeństwem na terenie Miasta Białegostoku. Miejskie Centrum Zarządzania Kryzysowego realizuje zadania w oparciu o zatwierdzony przez Wojewodę Podlaskiego Plan Zarządzania Kryzysowego Miasta Białystok, w którym znajdują się procedury reagowania kryzysowego i procedury operacyjne działania w sytuacjach kryzysowych.

Celem działania Centrum jest zapewnienie sprawnego przepływu informacji oraz skutecznego kierowania i koordynowania działaniami w zakresie zapobiegania sytuacjom kryzysowym, przygotowania do podejmowania nad nimi kontroli w drodze zaplanowanych działań, reagowania w przypadku wystąpienia sytuacji kryzysowych oraz odtwarzania infrastruktury lub przywrócenia jej pierwotnego charakteru.

Zadania Miejskiego Centrum Zarządzania Kryzysowego:

- 1) pełnienie całodobowego dyżuru w celu zapewnienia przepływu informacji na potrzeby zarządzania kryzysowego;
- 2) współdziałanie z centrami zarządzania kryzysowego organów administracji publicznej;
- 3) współdziałanie z podmiotami prowadzącymi akcje ratownicze, poszukiwawcze i humanitarne;
- 4) zapewnienie Prezydentowi Miasta oraz Miejskiemu Zespołowi Zarządzania Kryzysowego informacji i danych o stanie bezpieczeństwa niezbędnych do podejmowania natychmiastowych i długofalowych decyzji zapewniających bezpieczeństwo ludzi, zwierząt, infrastruktury i środowiska;
- 5) realizacja zadań stałego dyżuru na potrzeby podwyższania gotowości obronnej Państwa;
- 6) nadzór nad systemem wczesnego ostrzegania oraz systemem wykrywania i alarmowania, w szczególności:

- alarmowanie i powiadamianie ludności o zagrożeniach przy współpracy z regionalnymi rozgłośniami radiowymi i telewizyjnymi,
- powiadamianie członków Miejskiego Zespołu Zarządzania Kryzysowego oraz obsady osobowej Stałego Dyżuru Prezydenta Miasta;

7) współpraca z Centrum Monitoringu Wizyjnego Miasta;

8) współpraca z podmiotami realizującymi monitoring środowiska;

Miejskie Centrum Zarządzania Kryzysowego w systemie całodobowym:

- monitoruje zagrożenia i zdarzenia na terenie miasta;
- analizuje prognozy pogody i groźne zjawiska meteorologiczne;
- prowadzi działania dotyczące ochrony zwierząt podczas zdarzeń i zagrożeń;
- prowadzi działania w zakresie przeciwdziałania nietolerancji;
- prowadzi działania w zakresie informowania, ostrzegania i alarmowania o zagrożeniach i zdarzeniach;
- koordynuje działania w sytuacjach klęsk żywiołowych i sytuacji kryzysowych;
- prowadzi bazę danych na potrzeby bezpieczeństwa i zarządzania kryzysowego o infrastrukturze miasta oraz potencjale sił i środków;
- współpracuje z mieszkańcami i mass mediami.

KOMISJA BEZPIECZEŃSTWA I PORZĄDKU

W celu realizacji zadań Prezydenta w zakresie zwierzchnictwa nad powiatowymi służbami, inspekcjami i strażami oraz zadań określonych w ustawach w zakresie porządku publicznego i bezpieczeństwa obywateli, Prezydent powołał Komisję bezpieczeństwa i porządku publicznego.

W skład Komisji bezpieczeństwa i porządku wchodzi:

- 1) Prezydent Miasta Białystok – Przewodniczący Komisji,
- 2) Zastępca Prezydenta Miasta Białystok – członek,
- 3) Naczelnik Wydziału Kontrolno-Rozpoznawczego KM PSP – członek,
- 4) Zastępca Komendanta Straży Miejskiej – członek,
- 5) Zastępca Prokuratora Okręgowego w Białymstoku – członek,
- 6) dwóch funkcjonariuszy Komendy Miejskiej Policji w Białymstoku – członkowie,
- 7) dwóch Radnych Rady Miasta Białystok – członkowie.

Do zadań Komisji bezpieczeństwa i porządku należy:

- 1) ocena zagrożeń porządku publicznego i bezpieczeństwa obywateli na terenie miasta;
- 2) opiniowanie pracy Policji i innych powiatowych służb, inspekcji i straży, a także jednostek organizacyjnych wykonujących zadania z zakresu porządku publicznego i bezpieczeństwa obywateli;
- 3) przygotowywanie projektu powiatowego programu zapobiegania przestępczości oraz porządku publicznego i bezpieczeństwa;
- 4) opiniowanie projektu budżetu w zakresie bezpieczeństwa i porządku publicznego;
- 5) opiniowanie zagadnień dotyczących porządku publicznego i bezpieczeństwa obywateli.

Komisja w ciągu roku odbywa 4 posiedzenia na podstawie Roczego Planu Pracy. Tematami posiedzeń jest bieżąca analiza i ocena stanu bezpieczeństwa i porządku publicznego w zakresie zagrożeń, zdarzeń oraz przygotowania i prowadzenia działań prewencyjnych oraz ratowniczych, pomocowych i wsparcia przez służby, straże i inspekcje.

W 2020 roku ze względu na panujący stan epidemii odbyły się 3 posiedzenia (w tym 2 w trybie zdalnym).

Na podstawie *art. 38b ust. 3 ustawy z dnia 5 czerwca 1998 r. o samorządzie powiatowym (Dz.U. z 2020 r. poz. 920)*, Prezydent składa Radzie Miasta Białystok sprawozdanie z działalności Komisji bezpieczeństwa i porządku, za rok ubiegły, nie później niż do końca stycznia następnego roku kalendarzowego. Sprawozdanie ogłaszane jest w wojewódzkim dzienniku urzędowym.

MIEJSKI ZESPÓŁ ZARZĄDZANIA KRYZYSOWEGO

Miejski Zespół Zarządzania Kryzysowego powołany został przez Prezydenta Miasta Białegostoku.

Skład Miejskiego Zespołu Zarządzania Kryzysowego:

1. Szef Zespołu – Prezydent Miasta Białegostoku;
2. Pierwszy Zastępca Szefa Zespołu – Zastępca Prezydenta Miasta Białegostoku nadzorujący sprawy porządku publicznego i bezpieczeństwa obywateli;
3. Drugi Zastępca Szefa Zespołu – Dyrektor Biura Zarządzania Kryzysowego Urzędu Miejskiego w Białymstoku;
4. Trzeci Zastępca Szefa Zespołu – Komendant Miejski Państwowej Straży Pożarnej w Białymstoku;
5. Grupa monitorowania, prognoz i analiz;
6. Grupa operacji i organizacji działań;
7. Grupa zabezpieczenia logistycznego;
8. Grupa opieki zdrowotnej i pomocy społecznej.

Do zadań Miejskiego Zespołu Zarządzania Kryzysowego należy:

- a) ocena występujących i potencjalnych zagrożeń mogących mieć wpływ na bezpieczeństwo publiczne i prognozowanie tych zagrożeń;
- b) przygotowywanie propozycji działań i przedstawianie Prezydentowi Miasta wniosków dotyczących wykonywania, zmiany lub zaniechania działań ujętych w Miejskim Planie Zarządzania Kryzysowego;
- c) przekazywanie do wiadomości publicznej informacji związanych z zagrożeniami;
- d) opiniowanie Miejskiego Planu Zarządzania Kryzysowego.

Miejski Zespół Zarządzania Kryzysowego w ciągu roku odbywa 4 planowane posiedzenia (jedno w każdym kwartale). W razie potrzeby Zespół powoływany jest częściowo. W 2020 roku zorganizowano 6 posiedzeń MZZK, co wynikało z pojawieniem się na terenie kraju epidemii COVID-19. Podczas posiedzeń omawiane są tematy wynikające z Roczego Planu Pracy oraz bieżące wynikające z zagrożeń, zdarzeń oraz analizy i oceny stanu prowadzonych działań oraz wdrażanych przedsięwzięć związanych z poprawą bezpieczeństwa ludzi, mienia i środowiska w mieście.

Zarządzeniem Nr 150/20 Prezydenta Miasta Białegostoku z dnia 27 lutego 2020 r., powołano Zespół do spraw monitorowania sytuacji epidemiologicznej dotyczącej koronawirusa na terenie miasta Białegostoku. Posiedzenia powołanego zespołu odbyły się w dniach 27 lutego i 5 marca.

PLAN ZARZĄDZANIA KRYZYSOWEGO BIAŁEGOSTOKU

Na podstawie *art. 5 ustawy z dnia 26 kwietnia 2007 r. o zarządzaniu kryzysowym (Dz.U. z 2020 r. poz. 1856)* został opracowany, uzgodniony z instytucjami zaangażowanymi w zarządzanie i reagowanie kryzysowe oraz organami administracji wszystkich szczebli

i zatwierdzony przez Wojewodę Podlaskiego Plan Zarządzania Kryzysowego Miasta Białostok. Plan podlega systematycznej aktualizacji, a cykl planowania nie może być dłuższy niż dwa lata.

Plan określa struktury i zasady organizacji instytucji i zespołów odpowiedzialnych za funkcjonowanie organów administracji publicznej w mieście oraz realizację zadań mających na celu złagodzenie prognozowanych skutków zdarzenia, a także przywracanie i odtwarzanie warunków bytowania po zdarzeniu. Formułuje zadania i zakresy odpowiedzialności osób funkcyjnych podczas działań związanych z przeciwdziałaniem i likwidacją skutków zdarzeń powodujących sytuacje kryzysowe z uwzględnieniem faz zarządzania kryzysowego (zapobiegania, przygotowania, reagowania i odbudowy).

OPRACOWANIE WARIANTÓW DZIAŁAŃ I PROCEDUR REAGOWANIA KRYZYSOWEGO NA WYPADEK SYTUACJI KRYZYSOWYCH I KLĘSK ŻYWIOŁOWYCH

W celu zapewnienia i wykorzystania optymalnych wariantów i możliwości organizacyjnych i logistycznych służb, inspekcji, straży, jednostek organizacyjnych UM, miejskich jednostek organizacyjnych oraz innych uprawnionych instytucji i organizacji do podejmowania działań podczas zagrożeń, zdarzeń, klęsk żywiołowych i sytuacji kryzysowych opracowano, uzgodniono i wdrożono do stosowania następujące plany i procedury zadań, współdziałania i współpracy:

- 1) „Procedura powiadamiania na wypadek wystąpienia koronawirusa SARS-CoV-2 na terenie miasta Białostok”;
- 2) „Plan działania w przypadku wystąpienia na terenie miasta Białostok COVID-19”;
- 3) sporządzono wykaz elementów systemu zaopatrzenia w wodę w części dotyczącej ujęć wody wraz z pompowniami, zakładów uzdatniania wody, sieciowych zbiorników wodociągowych oraz w części oczyszczalni ścieków.

Aktualizowano także:

- 1) aktualizacja Planu Zarządzania Kryzysowego miasta Białostok;
- 2) aktualizacja „Procedury rozwinięcia Osiedlowych Punktów Zakwaterowania w przypadku wystąpienia zdarzenia masowego”;
- 3) aktualizacja „Procedury alarmowania i powiadamiania w przypadku zagrożenia niebezpieczną chorobą zakaźną oraz bioterroryzmem”;
- 4) aktualizacja „Planu wydawania i dystrybucji preparatów ze stabilnym jodem w przypadku wystąpienia zdarzenia radiacyjnego dla Miasta Białegostoku”;
- 5) aktualizacja „Procedury podejmowania działań na terenie Białegostoku w zakresie ratowania i ochrony zwierząt, bezdomnych, chorych, rannych dzikich, które uległy wypadkowi, są zagrożone, stanowią zagrożenie, wymagają odłowienia”;
- 6) aktualizacja „Procedury współdziałania w zakresie zabezpieczenia funkcjonowania podstawowego układu drogowego oraz miasta Białegostoku w sytuacji wystąpienia ekstremalnych warunków pogodowych grożących paraliżem miasta”;
- 7) aktualizacja „Procedury współdziałania dotyczącej udzielania pomocy w okresie zimowym osobom starszym, niedołączonym oraz bezdomnym”;
- 8) aktualizacja „Procedury dotyczącej współdziałania w zakresie funkcjonowania (włączania i wyłączania) sygnalizacji świetlnej na skrzyżowaniach w sytuacji wystąpienia ekstremalnych warunków pogodowych grożących paraliżem miasta lub innych sytuacji kryzysowych podczas których zachodzi konieczność wyłączenia-włączenia sygnalizacji”;
- 9) aktualizacja „Procedury działania punktu informacyjnego w przypadku wystąpienia zdarzenia masowego”;

- 10) aktualizacja „Procedury otwarcia magazynu MCZK przy ul. Warszawskiej 3”;
- 11) aktualizacja „Planu organizacji baz zabezpieczenia materiałów do ochrony budynków przed zalaniem podczas nawałnic”;
- 12) aktualizacja „Procedury współdziałania w zakresie funkcjonowania w szkołach baz materiałów do ochrony i zabezpieczenia mienia przez mieszkańców Białegostoku w sytuacjach kryzysowych spowodowanych wystąpieniem groźnych zjawisk atmosferycznych w postaci intensywnych opadów deszczu powodujących zalania i podtopienia obiektów”;
- 13) aktualizacja danych dotyczących priorytetów w zakresie ochrony i odtwarzania infrastruktury krytycznej znajdującej się na terenie miasta;
- 14) aktualizacja dokumentacji operacyjnej miejsc zalewowych w mieście.

W celu zapewnienia Prezydentowi Miasta i MZZK pełnej informacji o stanie bezpieczeństwa oraz danych niezbędnych do podejmowania natychmiastowych i długofalowych decyzji zapewniających bezpieczeństwo ludzi, zwierząt, infrastruktury i środowiska tworzona jest systematycznie baza danych, w której zostają umieszczane wszystkie najistotniejsze dane niezbędne na wypadek sytuacji kryzysowych:

- 1) sporządzono bazę danych dotyczącą koronawirusa na terenie miasta Białegostoku; w bazie zostały zawarte takie informacje jak: ilość zachorowań, ilość osób w kwarantannie, ilość ozdowieńców oraz ilość zgonów;
- 2) uzupełniono bazę danych dotyczącą akcji ZIMA o miejsca, w których będzie składowany śnieg wywożony przez firmy odśnieżające ulice i chodniki w mieście;
- 3) sporządzono wykaz newralgicznych ulic i skrzyżowań na terenie miasta w okresie zima 2020/2021;
- 4) sporządzono wykaz miejsc z pojemnikami z piaskiem i solą;
- 5) zaktualizowano wykaz sprzętu do zimowego oczyszczania ulic i chodników na terenie miasta Białegostoku na sezon zimowy 2020/2021;
- 6) wprowadzono listę priorytetowych ciągów komunikacyjnych oraz newralgicznych skrzyżowań, które powinny być oczyszczane w pierwszej kolejności i utrzymywane w najlepszym stanie przejezdności;
- 7) sporządzono analizę zagrożeń dla bezpieczeństwa mieszkańców Białegostoku związanych z wystąpieniem niekorzystnych zjawisk i zagrożeń charakterystycznych dla okresu zimowego;
- 8) zaktualizowano wykaz pustostanów znajdujących się na terenie miasta;
- 9) sporządzono wykaz miejsc w noclegowniach dla bezdomnych i miejsc pomocy;
- 10) uzupełniono bazę o wykaz ulic i miejsc zalewowych na terenie miasta na skutek intensywnych opadów deszczu;
- 11) wprowadzono dokumentację operacyjną miejsc zalewowych w mieście;
- 12) sporządzono wykaz instytucji ujętych w procedurze współdziałania w zakresie zabezpieczenia funkcjonowania podstawowego układu drogowego oraz miasta Białegostoku w sytuacji wystąpienia ekstremalnych warunków pogodowych grożących paraliżem miasta;
- 13) sporządzono wykaz dróg publicznych i linii kolejowych przebiegających przez miasto Białystok;
- 14) sporządzono wykaz stacji benzynowych znajdujących się na terenie miasta Białegostoku;
- 15) sporządzono informację dot. charakterystyki Białegostoku i występujących zagrożeń na terenie miasta;
- 16) sporządzono mapę skrzyżowań drogowo-kolejowych na terenie miasta;

- 17) sporządzono mapę i wykaz miejsc bytowania dzików na terenie miasta;
- 18) sporządzono mapę z wykazem studni awaryjnych położonych na terenie miasta;
- 19) sporządzono wykaz zakładów pracy posiadających substancje niebezpieczne.

PRZYGOTOWANIE MATERIAŁÓW PROMOCYJNO-INFORMACYJNYCH Z ZAKRESU ZARZĄDZANIA KRYZYSOWEGO W 2020 ROKU

- 1) aktualizowano informacje na stronie bezpieczeństwa oraz na bieżąco wprowadzano komunikaty i ostrzeżenia pogodowe zawarte na portalu miejskim, w tym dot. ASF, szczepień lisów przeciwko wściekliznie oraz jakości wody pitnej;
- 2) rozdano mieszkańcom ulotki dot. zwierząt „Nie dokarmiaj dzików”, „Dziki zwierzęta w mieście”, „Zwierzęta w mieście”;
- 3) umieszczono w Intranecie plakaty informacyjne dotyczące postępowania w przypadku zakażenia koronawirusem oraz zawierające dane kontaktowe w przypadku podejrzenia występowania koronawirusa, z telefonami kontaktowymi – infolinii NFZ, oddziału zakaźnego oraz stacji sanitarno-epidemiologicznej;
- 4) opracowano i rozpowszechniono informacje dotyczące zasad zachowania się podczas fali upałów;
- 5) w ramach realizowanych działań na rzecz propagowania zasad bezpieczeństwa w minionym roku zakupiono odblaski i inne gadżety, które były rozdawane wśród mieszkańców Białegostoku w działaniach profilaktycznych (akcje profilaktyczne).

ANALIZOWANIE I OCENA MOŻLIWOŚCI WYSTĄPIENIA ZAGROŻEŃ NA TERENIE MIASTA

- 1) dokonano analizy wystąpienia wirusa SARS-CoV-2 na terenie miasta Białegostoku;
- 2) przy współpracy z Państwowym Powiatowym Inspektorem Sanitarnym prowadzono monitoring sytuacji epidemicznej na terenie miasta Białegostoku;
- 3) prowadzono monitoring stanu zanieczyszczeń pyłowych PM 10 na terenie miasta Białegostoku;
- 4) wprowadzono w dniu 23.01.2020 r. pierwszy stopień alarmowy ALFA i ALFA-CRP w związku z obchodami 75 rocznicy wyzwolenia niemieckiego nazistowskiego obozu koncentracyjnego i zagłady Auschwitz-Birkenau;
- 5) wprowadzono w dniu 10.07.2020 r. drugi stopień alarmowy BRAVO i BRAVO-CRP w związku z wyborami Prezydenta Rzeczypospolitej Polskiej.

GŁÓWNE ZDARZENIA O ZNAMIONACH KRYZYSOWYCH NA TERENIE BIAŁEGOSTOKU W 2020 ROKU – EPIDEMIA KORONAWIRUSA

W dniu 20 marca 2020 r. na terenie kraju ogłoszono stan epidemii w związku z zakażeniami wirusem SARS-CoV-2, w tym zakresie Biuro Zarządzania Kryzysowego stało się koordynatorem podejmowanych działań.

- opracowano i wdrożono „Procedurę powiadamiania na wypadek wystąpienia koronawirusa na terenie Miasta Białegostoku”;
- 31 stycznia 2020 r. odbyło się pierwsze posiedzenie Miejskiego Zespołu Zarządzania Kryzysowego zwołanego w związku z ogólną sytuacją globalną występowania nowego koronawirusa SARS-CoV-2;

- Zarządzenie nr 150/20 Prezydenta Miasta Białegostoku z dnia 27 lutego 2020 r. – powołanie Zespołu do spraw monitorowania sytuacji epidemiologicznej dotyczącej koronawirusa na terenie Miasta Białegostoku;
- 27 lutego 2020 r. – pierwsze spotkanie Zespołu do spraw monitorowania sytuacji epidemiologicznej dotyczącej koronawirusa na terenie Miasta Białegostoku, na którym omówiono zadania departamentów i służb;
- 5 marca 2020 roku Prezydent Miasta Białegostoku zwołał II posiedzenie Zespołu do spraw monitorowania sytuacji epidemiologicznej dotyczącej koronawirusa na terenie Miasta Białegostoku;
- 13 marca 2020 roku Prezydent Miasta Białegostoku zwołał nadzwyczajne posiedzenie MZZK w związku z zagrożeniem epidemicznym. Zostały podjęte decyzje i zaktualizowane informacje dot. pracy Urzędu Miejskiego, podległych jednostek i służb;
- organizacja miejsc kwarantanny instytucjonalnej na terenie miasta (2 obiekty);
- koordynowanie i sprawowanie nadzoru nad obiektami kwarantanny instytucjonalnej uruchomionymi na terenie miasta;
- w Szpitalu Miejskim im. PCK w Białymstoku rozstawiony został namiot wykorzystany jako miejsce bezpiecznej segregacji i separacji osób przed przyjęciem na Izbę Przyjęć lub Szpitalny Oddział Ratunkowy (nadzorowano stan napompowania namiotu);
- zlecenie przez Miasto Białystok wykonania badań molekularnych SARS-COV-2 na rzecz 36 pracowników dwóch przedszkoli samorządowych;
- zakup, magazynowanie i dystrybucja środków ochrony i dezynfekcji;
- zaopatrywanie w środki ochrony indywidualnej i płyny do dezynfekcji miejskich placówek (żłobki, przedszkola, szkoły podstawowe, szkoły średnie, placówki opiekuńczo-wychowawcze, poradnie psychologiczno-pedagogiczne, szpitale z terenu miasta, Komenda Miejska Policji, Straż Miejska, Wojewódzka Stacja Pogotowia Ratunkowego) przy wykorzystaniu własnych sił i środków;
- monitorowanie sytuacji na terenie miasta i raportowanie przez MCZK;
- informowanie WSSE o organizowanych zgromadzeniach w celu wydania opinii w zakresie zagrożeń dla uczestników w związku z sytuacją epidemiczną;
- kontrola zgromadzeń pow. 50 osób w zakresie przestrzegania zasad wynikających z Rozporządzenia Rady Ministrów w sprawie ustanowienia określonych ograniczeń, nakazów i zakazów w związku z wystąpieniem stanu epidemii oraz zaleceń WSSE;
- wymiana licznej korespondencji z Wojewodą Podlaskim dot. epidemii (np. kwestie zapewnienia testów i pełnej diagnostyki w kierunku zakażenia wirusem, zapewnienia niezbędnych materiałów i środków do ochrony biologicznej).

SYSTEM RAPORTOWANIA

- Miejskie Centrum Zarządzania Kryzysowego realizowało dwa zasadnicze systemy raportowania w związku z pandemią: raportowanie sytuacyjne w zakresie działań podejmowanych przez służby i jednostki samorządu terytorialnego oraz raportowanie dotyczące miejsc kwarantanny zbiorowej;
- pierwszy z ww. systemów wymagał codziennego zbierania informacji (do godz. 10.00) z KMP, PSSE oraz Departamentu Spraw Społecznych UM (za pośrednictwem Departamentu także z MOPR, Izby Wyróżnień i Dziennego Domu Pomocy Społecznej) oraz opracowywania i przekazywania zbiorczego raportu do WCZK;

w sumie od dnia 18.03.2020 roku do 25.11.2020 roku przyjęto 747 raportów oraz opracowano i przesłano 252 raporty;

- raportowanie dot. miejsc kwarantanny zbiorowej realizowano każdego dnia do godz. 14.00 we współpracy z tymi obiektami; w okresie od 09.04.2020 roku do 30.06.2020 r. opracowano i przesłano do WCZK 83 raporty oraz 17 innych informacji w przedmiotowym zakresie;
- ponadto w okresie od 31.01.2020 roku do 31.12.2020 roku, do MCZK wpływały zgłoszenia oraz inne informacje dot. zagrożenia dla zdrowia publicznego w związku z pandemią koronawirusa w ilości:
 - z PSSE - 158;
 - z Departament Edukacji UM – 408 (informacji dot. zdarzeń w placówkach oświatowych);
 - z innych departamentów i jednostek samorządowych – 97.

W związku z pojawieniem się wirusa SARS-CoV-2, została uruchomiona rezerwa celowa na realizację zadań własnych. Pozyskane środki finansowe zostały przeznaczone na zakup niezbędnych środków ochrony indywidualnej:

- rękawiczki jednorazowe,
- maseczki jednorazowe,
- maseczki wielorazowe,
- maseczki z filtrem FFP 3,
- półmaska filtrująca X 310 SV,
- przyłbice,
- fartuchy jednorazowe,
- kombinezony ochronne,
- płyny antybakteryjne do rąk i powierzchni (5 l.),
- płyny antybakteryjne do rąk i powierzchni (1 l.),
- żele antybakteryjne (0,5 l.),
- płyny do dezynfekcji powierzchni (1 l.),
- gogle,
- termometry,
- pościel medyczna,
- ozonatory,
- dozowniki płynów dezynfekujących.

Środki z rezerwy celowej przeznaczono również na usługę dezynfekcji miasta, przeprowadzenie ozonowania, zlecenie badań w kierunku SARS-CoV-2 dla pracowników przedszkoli samorządowych, zabezpieczenie stanowisk pracy oraz obsługę medialną konferencji prasowych Prezydenta Miasta w związku z wprowadzonym stanem epidemii.

MONITORING STANU JAKOŚCI POWIETRZA NA TERENIE MIASTA BIAŁYSTOK

Monitoring jakości powietrza na terenie Białegostoku jest realizowany na podstawie pomiarów stężeń dwutlenku siarki, dwutlenku azotu, tlenków azotu, benzenu, tlenu węgla, ozonu, pyłu zawieszonego PM10 i PM2,5 oraz pomiary ołowiu, arsenu, kadmu, niklu i benzo(a)pirenu w pyłe PM10, wykonywanych na stacjach pomiarów jakości powietrza prowadzonych przez Główny Inspektorat Ochrony Środowiska. Obecnie, na terenie miasta Białegostoku pomiary są prowadzone w dwóch stacjach usytuowanych przy ul. Warszawskiej 75A i ul. J. Waszyngtona 16.

Poziom dopuszczalny stężenia odniesionego do 24 godzin dla pyłu zawieszzonego PM10 >50µg/ m³ był przekroczony:

- na stacji pomiarowej przy ul. Warszawskiej 75A w: 2015 - 47 dni, 2016 – 17 dni, 2017 – 16 dni, 2018 – 26 dni, 2019 – 8 dni, 2020 – 13 dni,
- na stacji pomiarowej J. Waszyngtona 16 w: 2015 - 26 dni, 2016 – 2 dni, 2017 – 9 dni, 2018 – 17 dni, 2019 – 3 dni, 2020 – 7 dni.

Dopuszczalna ilość dni przekroczeniami w roku wynosi 39.

Wyniki z 1-godzinnych automatycznych pomiarów zanieczyszczeń powietrza udostępniane są na portalu Głównego Inspektoratu Ochrony Środowiska <http://powietrze.gios.gov.pl> oraz w aplikacjach mobilnych GIOŚ „Jakość powietrza w Polsce” dostępnych na systemy operacyjne Windows, Android oraz iOS. Dane z pomiarów manualnych udostępniane są na portalu Głównego Inspektoratu Ochrony Środowiska <http://powietrze.gios.gov.pl> po około 1-1,5 miesiąca od poboru próby i jest to spowodowane procedurami związanymi z wykonywaniem tego typu pomiarów.

W 2021 roku zostaną uruchomione 2 dodatkowe stacje pomiarów jakości powietrza przy Al. J. Piłsudskiego 34 (siedziba Przedszkola Samorządowego nr 10) oraz przy ul. 42 Pułku Piechoty 117 (teren Zakładu Poprawczego).

W związku z uchwałą Nr XXX/491/17 Rady Miasta Białystok z dnia 16 stycznia 2017 r. w sprawie ustanowienia uprawnień do bezpłatnych przejazdów środkami białostockiej komunikacji miejskiej w sytuacji wystąpienia przekroczenia określonych poziomów szkodliwych substancji w powietrzu, na podstawie Zarządzenia Prezydenta Nr 332/17 z dnia 7 marca 2017 r. w sprawie ustalenia procedury postępowania określającego tryb wprowadzenia bezpłatnej komunikacji miejskiej na obszarze miasta Białegostoku w sytuacji przekroczenia określonych poziomów szkodliwych substancji w powietrzu, Miejskie Centrum Zarządzania Kryzysowego wykonuje następujące zadania:

- sprawdza na stronie internetowej Głównego Inspektoratu Ochrony Środowiska w Białymstoku wielkości godzinowe stężeń PM10 na stacji pomiarowej usytuowanej na ul. Warszawskiej 75A i rejestruje wielkości stężeń 1-godzinowych zanieczyszczeń pyłowych PM 10 w mieście Białystok,
- dokonuje zliczenia poziomów I (średnia z godzin 1.00-17.00) i II (średnia z godzin 12.00-23.00) średnich stężeń pyłu PM 10 w ciągu 30 minut po zakończonym okresie rejestrowym w danym dniu.

W przypadku przekroczenia wartości poziomów I lub II stężenia zanieczyszczeń pyłem PM10 powyżej 150 µg/m³ uprawniającego do wdrożenia bezpłatnego przejazdu komunikacją miejską w Białymstoku, w dniu następnym wdrażane są działania i uruchamiana jest bezpłatna komunikacja miejska.

DZIAŁANIA NAPRAWCZE ZMIERZAJĄCE DO POPRAWY JAKOŚCI POWIETRZA NA TERENIE MIASTA BIAŁYSTOK

Miasto Białystok posiada dokumenty strategiczne, w oparciu o które realizuje działania naprawcze zmierzające do poprawy jakości powietrza na terenie miasta Białegostoku. Są to:

1. „Program ochrony powietrza dla strefy aglomeracja białostocka”, przyjęty uchwałą Nr XXXIV/415/13 Sejmiku Województwa Podlaskiego z dnia 20 grudnia 2013 roku (Dz. Urz. Woj. Podl. z 2014 r. poz. 20), zmieniony uchwałą Nr XIX/235/2020 Sejmiku Województwa Podlaskiego z dnia 8 czerwca 2020 r. w zakresie „Plan działań krótkoterminowych” (Dz. Urz. Woj. Podl. z 2020 poz. 2897).
2. „Program Ograniczania Niskiej Emisji dla Miasta Białegostoku” przyjęty uchwałą

Nr XIX/273/16 Rady Miasta Białystok z dnia 29 lutego 2016 roku (Dz. Urz. Woj. Podl. poz. 1204), zmieniony uchwałą Nr XII/182/19 Rady Miasta Białystok z dnia 18 czerwca 2019 r. zmieniająca uchwałę w sprawie przyjęcia „Programu Ograniczania Niskiej Emisji dla Miasta Białegostoku”.

3. „Plan gospodarki niskoemisyjnej dla Miasta Białegostoku do roku 2020” przyjęty uchwałą Nr XXXIV/554/17 Rady Miasta Białystok z dnia 24 kwietnia 2017 roku (w trakcie aktualizacji).

PROGRAM OCHRONY POWIETRZA DLA STREFY AGLOMERACJA BIAŁOSTOCKA

W dniu 20 grudnia 2013 r. Sejmik Województwa Podlaskiego podjął uchwałę Nr XXXIV/415/13 w sprawie określenia „Programu ochrony powietrza dla strefy aglomeracja białostocka” (Dz. Urz. Woj. Podl. z 2014 roku poz. 20). Obowiązek opracowania programu ochrony powietrza wynikał z faktu, że badania jakości powietrza wykazały przekroczenia standardów jakości powietrza dla pyłu zawieszonego PM10 i PM2,5 oraz benzo(a)pirenu w strefie „aglomeracja białostocka” obejmującej obszar w granicach administracyjnych miasta Białegostoku.

W „Programie ochrony powietrza dla strefy aglomeracja białostocka” określono m. in. harmonogram realizacji działań naprawczych polegających na redukcji emisji w celu osiągnięcia poziomów dopuszczalnych substancji w powietrzu, dla których stwierdzono przekroczenia. Jednym z działań naprawczych jest obniżenie emisji z mieszkań i domów ogrzewanych indywidualnie (głównie piecami węglowymi) w zabudowie wielorodzinnej oraz jednorodzinnej. tzw. niskiej emisji, która ma największy udział w powstawaniu smogu. W związku z ww. zadaniem, w celu ograniczenia emisji zanieczyszczeń z pieców i kotłowni opalanych paliwem stałym, Rady Miasta Białystok przyjęło „Program Ograniczania Niskiej Emisji dla Miasta Białegostoku”.

PROGRAM OGRANICZANIA NISKIEJ EMISJI DLA BIAŁEGOSTOKU

W dniu 29 lutego 2016 r. Rada Miasta Białystok podjęła uchwałę Nr XIX/273/16 w sprawie przyjęcia „Programu Ograniczania Niskiej Emisji dla Miasta Białegostoku” (Dz. Urz. Woj. Podl. poz. 1204), w którym określono zasady udzielania dotacji celowych na likwidację systemu ogrzewania opartego na paliwie stałym i zastosowanie innego systemu ogrzewania tj. podłączenie do miejskiej sieci ciepłowniczej, lub zainstalowanie ogrzewania gazowego lub elektrycznego lub olejowego lub pompy ciepła oraz na instalację kolektorów słonecznych. Celem programu jest ograniczenie emisji zanieczyszczeń powstających w piecach i kotłowniach opalanych paliwem stałym, w szczególności zanieczyszczeń pyłowych i benzo/a/pirenu, powodujących przekroczenie standardów jakości powietrza.

Uchwała określa, iż dotacja może zostać przyznana na wykonanie zadania na nieruchomości zlokalizowanej w granicach administracyjnych miasta Białegostoku, a ich udzielanie odbywa się w ramach ogłaszanego naboru wniosków.

W 2020 r. odbyły się dwa nabory wniosków o udzielenie dotacji, w wyniku czego udzielono 14 dotacji na realizację inwestycji z zakresu ochrony powietrza w ramach Programu Ograniczenia Niskiej Emisji, w tym:

- na wymianę ogrzewania opartego na paliwie stałym na ogrzewanie gazowe: 13 dotacji;
- na wymianę ogrzewania opartego na paliwie stałym na pompę ciepła: 1 dotację.

Na dotacje celowe dla mieszkańców przekazano w ramach PONE w 2020 r. 67 331,69 zł z budżetu miasta. Wysokość przyznawanych dotacji wynosiła – do 45% kosztów kwalifikowanych - do kwoty 5 000 zł.

W ramach realizacji Programu Ograniczania Niskiej Emisji w latach 2016-2020, zlikwidowano 39 kotłów na paliwo stałe (węgiel lub drewno), w zamian których zamontowano 37 kotłów na gaz ziemny oraz 2 pompy ciepła oraz zamontowano 7 instalacji kolektorów słonecznych.

Tabela 156. Szacunkowa redukcja emisji na rok w ramach PONE

Rok	Zadanie	Szacunkowa redukcja emisji			
		PM ₁₀ [Mg]	PM _{2,1} [Mg]	B(a)P [kg]	
Redukcja emisji z domów ogrzewanych indywidualnie (głównie piecami węglowymi). Likwidacja ogrzewania węglowego – zmiana na ogrzewanie gazowe lub pompę ciepła lub podłączenie do miejskiej sieci ciepłej					
2014	Likwidacja ogrzewania węglowego w zabudowie wielorodzinnej (4) – podłączenie do sieci ciepłej – inwestycja MPEC	2,422	1,776	0,723	
2014	Likwidacja ogrzewania węglowego w zabudowie jednorodzinnej (25) – zmiana na ogrzewanie gazowe (24) i pompę ciepła (1)	3,870	2,837	1,156	
2020	Likwidacja ogrzewania węglowego w zabudowie jednorodzinnej (14) – zmiana na ogrzewanie gazowe (13) i pompę ciepła (1)	1,730	1,269	0,517	
Razem		8,022	5,882	2,396	
Redukcja emisji w wyniku zastosowania kolektorów słonecznych, z tytułu wyeliminowania spalania części paliw stałych i gazowych, które służyły do przygotowania ciepłej wody użytkowej					
2016	Montaż kolektorów słonecznych	5 instalacji	0,031	0,028	0,035
2019		2 instalacje			

Źródło: Departament Ochrony Środowiska

Istotnym czynnikiem małej liczby udzielonych dotacji w latach 2017-2020 było udzielanie dofinansowania w ramach projektu unijnego pn. :„Modernizacja indywidualnych źródeł energii cieplnej lub elektrycznej w Białymstoku”, na wykonaniu 225 szt. instalacji solarnych oraz 225 szt. instalacji kotłów gazowych.

Ponadto istotnym czynnikiem braku zainteresowania mieszkańców do otrzymania dotacji w ramach PONE jest fakt, że inwestycja wiąże się z koniecznością trwałej likwidacji kotłów na paliwo stałe

PROGRAM ZAPOBIEGANIA PRZESTĘPCZOŚCI ORAZ OCHRONY BEZPIECZEŃSTWA OBYWATELI I PORZĄDKU PUBLICZNEGO MIASTA BIAŁEGOSTOKU

Program zapobiegania przestępczości oraz ochrony bezpieczeństwa obywateli i porządku publicznego miasta Białegostoku, przyjęty *uchwałą nr XXII/231/07 z dnia 17 grudnia 2007 r.* realizowany jest przez służby, straże, inspekcje, jednostki organizacyjne Urzędu Miejskiego, miejskie jednostki organizacyjne, środki masowego przekazu, spółdzielnie mieszkaniowe, jednostki organizacyjne kultury i oświaty, uczelnie wyższe, stowarzyszenia, fundacje i inne instytucje, które w ramach swojej działalności realizują zadania z obszarów bezpieczeństwa i porządku publicznego, ochrony przeciwpożarowej, ochrony ludności, pomocy i wsparcia ludności, zarządzania kryzysowego.

Głównym celem programu jest poprawa stanu bezpieczeństwa mieszkańców i infrastruktury miasta oraz ochrony środowiska poprzez planowanie, zapobieganie, przygotowanie i prowadzenie działań w sferze bezpieczeństwa publicznego.

Głównymi zadaniami programu jest edukacja mieszkańców, w szczególności dzieci i młodzieży w zakresie zapobiegania zagrożeniom oraz ograniczenie i eliminowanie zagrożeń. Działania prowadzone w ramach programu realizowane są w pięciu segmentach:

- 1) **I segment** - działania ograniczające przestępstwa i wykroczenia w miejscach publicznych,
- 2) **II segment** - działania zmierzające do poprawy bezpieczeństwa w ruchu drogowym,
- 3) **III segment** - działania zmierzające do zapobiegania patologiom w rodzinie oraz przestępczości i demoralizacji wśród dzieci i młodzieży,
- 4) **IV segment** - działania zapobiegające zagrożeniom kryzysowym,
- 5) **V segment** – działania zmierzające do zaangażowania przy realizacji Programu lokalnych społeczności.

W 2020 roku w związku z występowaniem na terenie kraju stanu epidemii wszelkie działania podejmowane w zakresie „Programu zapobiegania przestępczości oraz ochrony bezpieczeństwa obywateli i porządku publicznego” były ograniczone. Działania podjęte:

- w ramach wsparcia działań promujących zdrowy i bezpieczny styl życia, organizowanych przez Zespół Szkolno – Przedszkolny Nr 2 w Białymstoku przekazano gadzety odblaskowe, książeczki edukacyjne oraz poradniki dotyczące zasad bezpieczeństwa zachowania się;
- wsparto wyprawę rowerową dookoła Bałtyku, którą honorowym patronatem objął Prezydent Miasta Białegostoku, poprzez przekazanie kamizelek odblaskowych;
- w ramach współpracy z Centrum Aktywności Społecznej Urzędu Miejskiego w Białymstoku przekazano materiały promujące podstawowe zasady bezpieczeństwa, które były rozdysponowywane w trakcie działań związanych z Konkursem Rowerowa Stolica Polski;
- wsparto 10. Białostocką Drużynę Harcerzy „Szczyt” poprzez przekazanie kamizelek odblaskowych na potrzeby udziału w wydarzeniu Bison Ultra-Trail;
- w ramach prowadzenia wspólnych działań profilaktycznych z zakresu poprawy bezpieczeństwa rowerzystów, którzy często poruszają się po drogach bez odpowiedniego oświetlenia wraz z pracownikami Centrum Aktywności Społecznej w ramach Europejskiego Tygodnia Zrównoważonego Transportu, zorganizowano akcję „Dbam o rower”, w ramach tego działań punkt bezpłatnego przeglądu roweru; rowerzystom rozdawane były gadzety odblaskowe;
- w ramach Europejskiego Tygodnia Zrównoważonego Transportu wraz z przedstawicielami Straży Miejskiej zorganizowano akcję odblaskową „Bezpieczny pieszy”, podczas której napotkanym mieszkańcom miasta rozdawane były elementy odblaskowe;
- zorganizowano we współpracy ze Strażą Miejską w Białymstoku, akcję odblaskową pod hasłem „Odblaski na ulicy to bezpieczeństwa strażnicy”, podczas której rozdawane były elementy odblaskowe mieszkańcom miasta odwiedzającym groby bliskich w okresie Święta Wszystkich Świętych.

ORGANIZACJA I FUNKCJONOWANIE OBRONY CYWILNEJ

Organizacja formacji obrony cywilnej na terenie Miasta Białegostoku

- 1) Formacje obrony cywilnej powołane przez Prezydenta Miasta Białegostoku
 - a) Miejski Ośrodek Analizy Danych i Alarmowania /MOADA/ - w skład ośrodka wchodzi pracownicy Urzędu Miejskiego oraz Centrum Usług Informatycznych w Białymstoku. Formacja funkcjonuje na podstawie „Planu działania Miejskiego Ośrodka Analizy Danych i Alarmowania”.
 - b) Samodzielny Pluton do Zadań Ogólnych - w skład Plutonu do Zadań Ogólnych wchodzi 50 osób z 7 zakładów pracy z terenu miasta Białegostoku. Formacja funkcjonuje na podstawie „Planu działania Samodzielnego Plutonu do Zadań Ogólnych”.
- 2) Formacje obrony cywilnej powołane przez Kierowników zakładów pracy.

Formacje są powoływane przez kierownika zakładu i przeznaczone do prowadzenia działań ratowniczych na terenie zakładu pracy. Za organizację i przygotowanie do działania, wyposażenie w sprzęt odpowiada kierownik zakładu. Formacja prowadzi działania wg opracowanego planu działania.

Tabela 157. Liczba formacji OC w zakładach pracy w latach 2016 – 2020

Wyszczególnienie	2016	2017	2018	2019	2020
Liczba formacji OC	65	57	55	57	56

Źródło: Biuro Zarządzania Kryzysowego

Realizacja zadań obrony cywilnej w 2020 r.

Plan realizacji zadań na 2020 r. w zakresie obrony cywilnej i spraw obronnych został opracowany i wydany w formie Zarządzenia Nr 20/20 Prezydenta Miasta Białegostoku z dnia 10 stycznia 2020 r. w sprawie realizacji zadań obrony cywilnej, spraw obronnych, zarządzania kryzysowego oraz bezpieczeństwa i porządku publicznego w 2020 roku.

Opracowanie powyższego planu wynika z ustawy z dnia 21 listopada 1967 r. o powszechnym obowiązku obrony Rzeczypospolitej Polskiej (Dz. U. z 2019 r. poz. 1541 ze zm.) oraz Rozporządzenia Rady Ministrów z dnia 25 czerwca 2002 r. w sprawie szczegółowego zakresu działania Szefa Obrony Cywilnej Kraju, szefów obrony cywilnej województw, powiatów i gmin (Dz. U. z 2020 r. Nr 96, poz. 850).

Na podstawie ww. planu zrealizowano zadania:

- 1) Zgodnie z planem kontroli w 2020 roku zaplanowano kontrole w 4 zakładach pracy i 4 szkołach, w zakresie:
 - a) oceny stanu przygotowania obrony cywilnej - plany działania w zakresie obrony cywilnej na lata 2016 - 2020, powołanie formacji oraz plany działania powołanych formacji obrony cywilnej, opracowanie kart realizacji zadań obrony cywilnej,
 - b) przedsięwzięć szkoleniowych - harmonogramy szkoleń na lata 2016 - 2020, realizacja szkoleń: kadry kierowniczej, komendantów, składów osobowych powołanych formacji, prowadzącego sprawy obrony cywilnej, załogi z zakresu powszechnej samoobrony,
 - c) wykrywania i alarmowania – powołanie punktów alarmowania, ochrona obiektów, plan powiadamiania po godzinach pracy kadry kierowniczej, rozmieszczenie obowiązujących tabel sygnałów alarmowych w miejscach ogólnodostępnych,
 - d) zabezpieczenia logistycznego - konserwacja i remonty oraz wykorzystanie posiadanych budowli ochronnych,

- e) realizacja zadań obronnych – sprawy operacyjno-planistyczne w tym Plany działania w zakresie spraw obronnych i harmonogram szkoleń oraz regulamin organizacyjny funkcjonowania zakładu pracy w okresie zagrożenia,
- f) planowanie operacyjne – opracowanie tabeli i kart realizacji zadań obronnych,
- g) szkolenia obronnego – szkolenia stałego dyżuru, kadry kierowniczej,
- h) stałego dyżuru – opracowanie i aktualność dokumentacji.

Z uwagi na pandemię COVID-19 kontrole nie zostały przeprowadzone.

- 2) Dokonano uzgodnień struktur organizacyjnych formacji obrony cywilnej, planów działania i harmonogramów szkoleń w zakładach pracy i szkołach, w tym:
 - a) 51 planów działania w zakresie realizacji zadań obrony cywilnej i harmonogramów szkoleń w 2020 r. opracowanych przez zakłady pracy,
 - b) 60 planów działania w zakresie realizacji zadań obrony cywilnej i harmonogramów szkoleń w 2020 r. opracowanych przez szkoły,
 - c) 3 planów działania formacji OC,
 - d) 3 struktur powołanych formacji obrony cywilnej.
- 3) Dokonano aktualizacji i uzgodnienia dokumentacji Obrony Cywilnej:
 - a) Planu Obrony Cywilnej Miasta Białegostoku (w tym kart realizacji zadań, które są częścią składową planu). Plan OC jest jednym z podstawowych dokumentów z zakresu obrony cywilnej, opracowywany w celu ustalenia i przygotowania przedsięwzięć organizacyjnych i rzeczowych obrony cywilnej na okres zewnętrznego zagrożenia państwa i wojny. Plan działania w zakresie obrony cywilnej opracowuje się na dany rok kalendarzowy,
 - b) Planu działania Samodzielnego Plutonu do Zadań Ogólnych,
 - c) Procedury rozwinięcia Osiedlowych Punktów Zakwaterowania,
 - d) Planu ewakuacji III stopnia ludności Miasta Białegostoku,
 - e) Planu operacyjnego funkcjonowania Miasta Białystok,
 - f) Regulaminu organizacyjnego funkcjonowania Urzędu w warunkach zewnętrznego zagrożenia bezpieczeństwa państwa i w czasie wojny,
 - g) Planu realizacji obowiązków Państwa Gospodarza na terenie Miasta Białegostoku,
 - h) Instrukcji Punktu Kontaktowego Host Nation Support,
 - i) Planu przygotowań podmiotów leczniczych Miasta Białegostoku na potrzeby obronne państwa,
 - j) Planu działania Miejskiego Ośrodka Analizy Danych i Alarmowania,
 - k) Planu organizacji i funkcjonowania zastępczych miejsc szpitalnych,
 - l) Dokumentacji Stałego Dyżuru Prezydenta Miasta Białegostoku,
 - m) Dokumentację związaną z przemieszczeniem Urzędu na Zapasowe Miejsce Pracy.
- 4) Opracowano sprawozdania za rok 2020 w zakresie:
 - finansowania zadań obrony cywilnej przez Miasto Białystok,
 - powołanych formacji OC,
 - realizacji szkoleń w zakresie obrony cywilnej,
 - realizacji szkoleń w zakresie spraw obronnych,
 - realizacji zadań związanych z przebudową, remontem i konserwacją budowli ochronnych znajdujących się na terenie Miasta Białegostoku,
 - bilansu personelu medycznego Miasta Białegostoku,
 - realizacji szkolenia obronnego w 2020 roku w Urzędzie Miejskim w Białymstoku.
- 5) Doskonalenie zawodowe z zakresu obrony cywilnej i spraw obronnych.
W zakresie obrony cywilnej:
 - a) szkolenie podstawowe kadry kierowniczej:

- w zakładach pracy – 22 osoby,
- w szkołach – 30 osób,
- b) szkolenie obsad osobowych formacji obrony cywilnej:
 - w zakładach pracy – 170 osób,
 - w szkołach – 34 osoby,
- c) szkolenie pracowników w zakresie powszechnej samoobrony:
 - w zakładach pracy – 3 623 osoby,
 - w szkołach – 2 372 osoby,
 - w zakresie spraw obronnych – szkolenie obsady Stałego Dyżuru Prezydenta Miasta Białegostoku – 5 osób.

Łącznie w szkoleniach uczestniczyło – 6 256 osób.

- d) treningi kwartalne Systemu Wykrywania i Alarmowania:
 - obsada Miejskiego Ośrodka Analizy Danych i Alarmowania – 4 treningi,
- e) popularyzacja zasad alarmowania i ostrzegania o zagrożeniach poprzez opracowanie i rozpowszechnienie na terenie zakładów pracy i szkół tablic alarmowych, sygnałów alarmowych oraz komunikatów ostrzegawczych dotyczących ogłaszania i odwoływania alarmów o zagrożeniach skażeniami, zakażeniami, klęskach żywiołowych i zagrożeniu środowiska.

W roku 2020 wszystkie środki finansowe zostały przeznaczone na realizację zadań zarządzania kryzysowego polegających na planowaniu, reagowaniu i usuwaniu skutków zagrożeń związanych z pandemią COVID-19.

Wydatki poniesione na obronę cywilną zostały ograniczone jedynie do kosztów związanych z utrzymaniem i konserwacją systemu alarmowania Miasta Białegostoku.

System alarmowania i ostrzegania mieszkańców Miasta Białegostoku

System przeznaczony jest do ostrzegania, alarmowania i informowania ludności Białegostoku przed zagrożeniami czasu pokoju i wojny. System jest własnością Skarbu Państwa, a utrzymywany jest przez Urząd Miejski w Białymstoku.

Syreny alarmowe uruchamiane są drogą radiową poprzez centralę komputerową zainstalowaną i obsługiwaną przez Miejskie Centrum Zarządzania Kryzysowego.

Decyzję o wprowadzeniu i ogłoszeniu sygnałów alarmowych lub komunikatów ostrzegawczych, a także o ich odwołaniu, podejmuje właściwy terytorialnie organ administracji publicznej (Wojewoda Podlaski lub Prezydent Miasta Białegostoku). W ramach treningu – sprawdzenia prawidłowości działania z jednoczesnym uczczeniem ważnych wydarzeń system był uruchamiany w 2020 r. 4 razy.

Przy wykorzystaniu syren elektronicznych w rejonach ich zainstalowania można nadawać komunikaty głosowe z Miejskiego Centrum Zarządzania Kryzysowego.

Na terenie Miasta Białegostoku zainstalowanych jest 98 syren alarmowych - 74 syreny mechaniczne i 24 syreny elektroniczne. Własność Podlaskiego Urzędu Wojewódzkiego - 74 syreny mechaniczne i 8 syren elektronicznych. Własność Urzędu Miejskiego stanowi 13 syren elektronicznych. Trzy syreny elektroniczne są własnością instytucji, w których są zamontowane.

ORGANIZACJA I PRZEBIEG IMPREZ MASOWYCH I ZGROMADZEŃ

Prezydent Miasta Białegostoku na podstawie Ustawy z 20 marca 2009 roku o bezpieczeństwie imprez masowych rozpatruje wnioski organizatorów oraz wydaje decyzje – zezwolenia na organizację imprez masowych. Ponadto na podstawie Ustawy z 20 marca 2009 roku o zgromadzeniach rozpatruje otrzymane zawiadomienia o organizacji zgromadzeń

publicznych. W 2020 roku na wszystkie zgłoszone imprezy masowe zostały wydane zezwolenia na ich organizację.

Tabela 158. Imprezy masowe na terenie Białegostoku w latach 2016-2020

Rodzaje imprez masowych	2016		2017		2018		2019		2020	
	ilość	uczestnicy	ilość	uczestnicy	ilość	uczestnicy	ilość	uczestnicy	ilość	uczestnicy
Artystyczne	31	88 500	25	62 700	31	88 500	25	62 700	2	5 600
Sportowe	23	226 620	21	244 785	23	226 620	21	244 785	16	51 387
Razem	54	398 831	54	315 120	46	307 485	51	323 033	18	56 987

Źródło: Biuro Zarządzania Kryzysowego

Tabela 159. Zgromadzenia publiczne na terenie Białegostoku w latach 2016-2020

Zgromadzenia	2016		2017		2018		2019		2020	
	ilość	uczestnicy	ilość	uczestnicy	ilość	uczestnicy	ilość	uczestnicy	ilość	uczestnicy
Zgromadzenia publiczne	100	24 750	119	24 715	100	24 750	119	24 715	108	8 750

Źródło: Biuro Zarządzania Kryzysowego

W 2020 roku średnio co 3,37 dni odbywało się zgromadzenie w Białymstoku.

DOFINANSOWANIE SŁUŻB I STRAŻY PRZEZ MIASTO BIAŁYSTOK NA REALIZACJĘ ZADAŃ Z ZAKRESU BEZPIECZEŃSTWA I PORZĄDKU PUBLICZNEGO

Tabela 160. Dofinansowanie Komendy Miejskiej Policji przez Miasto Białystok w latach 2016-2020

Lata	Kwota dofinansowania (w złotych)	Ilość zakupionych pojazdów
2016	999 927,38	17 samochodów
2017	992 865,71	13 samochodów
2018	499 784,94	-
2019	400 000,00	-
2020	220 000,00	1 samochód

Źródło: Biuro Zarządzania Kryzysowego

W ramach dofinansowania Komenda Miejska Policji zrealizowała następujące zadania:

1. Zapewniła większą liczbę pieszych i rowerowych patroli prewencyjnych w miejscach o największym zagrożeniu dla bezpieczeństwa obywateli.
2. Dokonała zakupu samochodu służbowego.

Tabela 161. Dofinansowanie Komendy Miejskiej Państwowej Straży Pożarnej przez Miasto Białystok w latach 2016-2020

Lata	Kwota dofinansowania (w złotych)
2016	990 900,98
2017	200 000,00
2018	310 000,00
2019	200 000,00
2020	250 000,00

Źródło: Biuro Zarządzania Kryzysowego

W ramach dofinansowania Komenda Miejska PSP zakupiła materiały pędne (224 000,00) oraz przeprowadziła remont samochodu (26 000,00).



Rozdział 9. Edukacja



Według stanu na 30 września 2020 roku, realizując zadania gminy i powiatu, Miasto Białystok prowadziło 166 różnego typu funkcjonujące szkoły, przedszkola i placówki oświatowe.

Jako gmina Miasto prowadziło 60 przedszkoli, w tym 2 z oddziałami specjalnymi i 5 z oddziałami integracyjnymi i 40 szkół podstawowych, w tym 7 z oddziałami integracyjnymi (i 2 z oddziałami specjalnymi).

Jako powiat Miasto prowadziło: 6 szkół podstawowych specjalnych (w tym 1 przyszpitalną), Specjalny Ośrodek Szkolno-Wychowawczy, w strukturze którego znajduje się szkoła i internat, a także Zespół Placówek Szkolno-Wychowawczych, składający się ze szkoły i Ośrodka Rewalidacyjno-Wychowawczego. Ponadto Miasto Białystok prowadziło 17 liceów ogólnokształcących dla młodzieży, w tym 1 z oddziałami integracyjnymi oraz 1 specjalne (przyszpitalne), 1 liceum ogólnokształcące dla dorosłych, 8 branżowych szkół I stopnia, w tym 1 specjalną, 2 szkoły branżowe II stopnia, 10 techników, w tym 1 z oddziałami specjalnymi i integracyjnymi, 2 szkoły policealne, 2 szkoły przysposabiające do pracy, Centrum Kształcenia Ustawicznego, 6 Centrów Kształcenia Zawodowego, 2 Poradnie Psychologiczno-Pedagogiczne, Specjalistyczną Poradnię Psychologiczno-Pedagogiczną dla Dzieci i Młodzieży z Zaburzeniami Emocjonalnymi, Międzyszkolny Ośrodek Sportowy, Młodzieżowy Dom Kultury, Samorządowe Ognisko Baletowe, Szkolne Schronisko Młodzieżowe, Bursę Szkolną oraz Miejski Ośrodek Doradztwa Metodycznego.

Miasto prowadziło ewidencję szkół i placówek niepublicznych, wydawało osobom prawnym lub fizycznym zezwolenia na założenie przedszkoli i szkół niepublicznych o uprawnieniach szkół publicznych oraz udzielało dotacji dla tych szkół i placówek.

W Białymstoku, wg stanu na 30 września 2020 r., funkcjonowały 162 różnego typu szkoły i placówki niepubliczne oraz publiczne prowadzone przez organ inny, niż jednostka samorządu terytorialnego (70 przedszkoli, w tym 7 specjalnych, 8 punktów przedszkolnych, 30 szkół podstawowych, w tym 5 specjalnych, 15 liceów ogólnokształcących – w tym 10 dla młodzieży i 5 dla dorosłych, 3 szkoły przysposabiające do pracy, 4 technika, 2 szkoły branżowe I stopnia, 20 szkół policealnych, 1 ośrodek rewalidacyjno-wychowawczy oraz 9 poradni psychologiczno – pedagogicznych).

9.1. Wychowanie przedszkolne

W roku szkolnym 2020/2021, wg stanu na dzień 30 września 2020 roku do 151 jednostek wychowania przedszkolnego w Białymstoku uczęszczało 13 630 dzieci, w tym do jednostek samorządowych – 9 631 dzieci, co stanowi 70,66 % ogółu. W porównaniu do poprzedniego roku szkolnego, wychowaniem przedszkolnym objęto o 160 dzieci więcej.

Tabela 162. Wychowanie przedszkolne

Typ jednostki	Liczba jednostek		Liczba oddziałów		Liczba dzieci	
	2019/2020	2020/2021	2019/2020	2020/2021	2019/2020	2020/2021
Przedszkola samorządowe	60	60	363	364	8 418	8 513
Oddziały przedszkolne samorządowe	18	16	45	52	1 045	1 118
Przedszkola niesamorządowe	61	63	247	257	3 787	3 793
Oddziały przedszkolne niesamorządowe	5	4	5	5	57	55

Typ jednostki	Liczba jednostek		Liczba oddziałów		Liczba dzieci	
	2019/2020	2020/2021	2019/2020	2020/2021	2019/2020	2020/2021
Punkty przedszkolne niesamorządowe	8	8	27	20	163	151
Razem	152	151	687	698	13 470	13 630

Źródło: Departament Edukacji na podstawie danych Systemu Informacji Oświatowej; rok szkolny 2019/2020 - wg stanu na 5 lutego 2020 r., rok szkolny 2020/2021 - wg stanu na 30 września 2020 r.

Celem realizacji ustawowego obowiązku zapewnienia możliwości wychowania przedszkolnego wszystkim dzieciom w wieku przedszkolnym zamieszkałym na terenie gminy, w 2020 roku Miasto Białystok zawarło z 10 przedszkolami niepublicznymi umowy w sprawie powierzenia realizacji zadania publicznego z zakresu wychowania przedszkolnego na okres od 1 września 2020 r. do 31 sierpnia 2021 r. Przedszkola te otrzymują od września 2020 roku dotację zgodnie z art. 17 ust. 1 ustawy z dnia 27 października 2017 r. o finansowaniu zadań oświatowych (Dz.U. z 2020, poz. 2029 ze zm.) w wysokości równej podstawowej kwocie dotacji dla przedszkoli publicznych prowadzonych przez Miasto Białystok. Do przedszkoli tych uczęszczało 679 dzieci (uwzględnione przy przedszkolach niepublicznych).

Odpowiadając na rosnące potrzeby w zakresie zapewnienia miejsc wychowania przedszkolnego, w roku szkolnym 2020/2021 utworzono dodatkowe oddziały przedszkolne:

- w Przedszkolu Samorządowym Nr 50 w Białymstoku - 4,
- w Przedszkolu Samorządowym Nr 69 w Białymstoku - 1,
- w Szkole Podstawowej Nr 11 z Oddziałami Integracyjnymi im. Kornela Makuszyńskiego w Białymstoku - 1,
- w Szkole Podstawowej Nr 12 im. Zygmunta Glogera w Białymstoku - 3,
- w Szkole Podstawowej Nr 15 im. Marii Skłodowskiej-Curie w Białymstoku - 1,
- w Szkole Podstawowej Nr 21 im. Marszałka Józefa Piłsudskiego w Białymstoku - 1,
- w Szkole Podstawowej Nr 31 im. Janusza Korczaka w Białymstoku - 2.

Zadania inwestycyjne realizowane w roku 2020 w przedszkolach:

1) Zrealizowane:

- **termomodernizacja przedszkoli samorządowych:** Przedszkola Samorządowego Nr 42, ul. Ciepła 19A; Przedszkola Samorządowego Nr 71, ul. Dziesięciny 50; Przedszkola Samorządowego Nr 73, ul. Gajowa 66. Inwestycje zrealizowane zostały przy współfinansowaniu ze środków Regionalnego Programu Operacyjnego Województwa Podlaskiego na lata 2014-2020. Koszt realizacji – 6 825 004,12 zł, w tym otrzymano dofinansowanie unijne 3 186 001,32 zł.

2) W realizacji:

- **termomodernizacje:** Przedszkola Samorządowego nr 7, ul. Bydgoska 4 i Przedszkola Samorządowego nr 52, ul. J. Waszyngtona 16. Inwestycje realizowane przy współfinansowaniu ze środków Regionalnego Programu Operacyjnego Województwa Podlaskiego na lata 2014-2020.
- **budowa terenów rekreacyjno-sportowych przy placówkach oświatowych:**
 - Plac zabaw przy Przedszkolu Samorządowym nr 23, ul. M. Konopnickiej 1 - zadanie realizowane w ramach Budżetu Obywatelskiego 2020;
 - „Łąkolandia” - kreatywna zabawa, to ważna sprawa! Plac zabaw dla dzieci przy Przedszkolu Samorządowym nr 22, ul. Łąkowa 17 - zadanie realizowane w ramach Budżetu Obywatelskiego 2020;
 - Budowa ogrodzenia przy Przedszkolu Samorządowym nr 22, ul. Łąkowa 17.

- 3) Przygotowane do realizacji:
- **termomodernizacja:** Przedszkola Samorządowego nr 31, ul. Świętokrzyska 4. Inwestycja będzie realizowana przy współfinansowaniu ze środków Regionalnego Programu Operacyjnego Województwa Podlaskiego na lata 2014-2020. Kwota dofinansowania wg umowy o dofinansowanie projektu – 568 664,34 zł;
 - **budowa terenów rekreacyjno-sportowych przy placówkach oświatowych:**
 - „Radosny plac zabaw” - budowa nowoczesnego, interaktywnego osiedlowego placu zabaw przy Przedszkolu Samorządowym nr 1, ul. Kawaleryjska 70 - zadanie planowane do realizacji w ramach Budżetu Obywatelskiego 2020.

9.2. Szkolnictwo podstawowe

W roku szkolnym 2020/2021, wg stanu na dzień 30 września 2020 roku do 65 szkół podstawowych w Białymstoku uczęszczało 24 956 uczniów, w tym do 40 jednostek samorządowych – 21 504, co stanowi 86,17 % ogółu uczniów szkół podstawowych. W roku szkolnym 2020/2021, w porównaniu do poprzedniego roku szkolnego, w szkołach podstawowych uczy się o 389 uczniów więcej.

Tabela 163. Szkoły podstawowe

Typ jednostki	Liczba jednostek		Liczba oddziałów		Liczba uczniów	
	2019/2020	2020/2021	2019/2020	2020/2021	2019/2020	2020/2021
samorządowe	40	40	995	988	21 108	21 504
niesamorządowe	23	25	224	239	3 459	3 452
Razem	63	65	1 219	1 227	24 567	24 956

Źródło: Departament Edukacji na podstawie danych Systemu Informacji Oświatowej; rok szkolny 2019/2020 - wg stanu na 5 lutego 2020 r., rok szkolny 2020/2021 - wg stanu na 30 września 2020 r.

Należy zauważyć, iż w Białymstoku już na poziomie szkoły podstawowej istnieje możliwość kształcenia w systemie dwujęzycznym. Ofertę taką posiada Szkoła Podstawowa Nr 24 z Oddziałami Dwujęzycznymi im. 2 Korpusu Polskich Sił Zbrojnych na Zachodzie w Białymstoku oraz Szkoła Podstawowa Nr 53 z Oddziałami Dwujęzycznymi w Zespole Szkół Ogólnokształcących Nr 2 w Białymstoku. Obie placówki prowadzą nauczanie dwujęzyczne w języku angielskim.

W samorządowych szkołach podstawowych funkcjonuje bardzo bogata oferta szkolenia sportowego, które wg stanu na dzień 30 września 2020 r. realizowane było w 93 oddziałach z udziałem 2055 uczniów. Obejmuje ono następujące dyscypliny sportowe: piłka nożna, piłka siatkowa, tenis stołowy, pływanie, badminton, narciarstwo biegowe, koszykówka, lekkoatletyka, piłka ręczna, gimnastyka artystyczna, short – track, szermierka, kajakarstwo oraz triathlon.

W jednostkach oświatowych prowadzonych przez Miasto Białystok przywiązuje się dużą wagę do zagadnienia wielokulturowości. Szkoły są wspierane przez organ prowadzący w różnorodnych działaniach w tym obszarze.

W ramach nauczania języka mniejszości narodowej, w roku szkolnym 2020/2021 w Szkole Podstawowej Nr 4 im. Sybiraków w Białymstoku, języka białoruskiego uczy się 99 uczniów. Naukę można rozpocząć już od przedszkola - w Przedszkolu Samorządowym Nr 14 w Białymstoku języka białoruskiego uczy się 117 dzieci. Ponadto w Przedszkolu Samorządowym Nr 26 Integracyjnym im. Joanny Strzałkowskiej-Kuczyńskiej w Białymstoku

języka ukraińskiego uczy się 8 dzieci, które mogą kontynuować naukę w Szkole Podstawowej Nr 9 im. 42 Pułku Piechoty w Białymstoku (w roku szkolnym 2020/2021 - 22 uczniów).

W 2020 roku Miasto Białystok realizowało projekt Narodowego Forum Muzyki - Akademia Chóralna, którego celem było upowszechnienie śpiewu zespołowego wśród dzieci i młodzieży szkolnej jako elementu edukacji muzycznej. Działania w ramach projektu realizowane były poprzez finansowanie zajęć dydaktycznych z chórem oraz wszelkich działań służących opiece merytorycznej nad dyrygentami i chórami, w tym m. in. hospitacji zajęć chóralnych, organizacji i finansowania szkoleń, przesłuchań, koncertów, wydawania literatury repertuarowej i metodycznej. Projekt W ramach projektu prowadzonych jest łącznie 6 chórów dla uczniów zróżnicowanych wiekowo. Zajęcia odbywają się w: Szkole Podstawowej Nr 24 z Oddziałami Dwujęzycznymi im. 2 Korpusu Polskich Sił Zbrojnych na Zachodzie, Szkole Podstawowej Nr 26 im. Stanisława Staszica w Białymstoku oraz Szkole Podstawowej Nr 47 im. Jana Klemensa Branickiego w Białymstoku. Łącznie w zajęciach uczestniczy 139 uczniów. Całkowity koszt zadania (współfinansowanego w 50% z NFM) w 2020 roku wyniósł 72 000 zł.

Miasto Białystok w Międzyszkolnym Ośrodku Sportowym w Białymstoku, zlokalizowanym przy ul. Zwycięstwa 28, realizuje nieodpłatne lekcje pływania dla kl. III szkół podstawowych, w ramach masowej nauki pływania. Zajęcia prowadzą nauczyciele z przygotowaniem pedagogicznym posiadający kwalifikacje w tym kierunku. W roku szkolnym 2020/2021 w nauce pływania w ramach ww. programu uczestniczy około 1300 dzieci.

Ponadto w Szkole Podstawowej Nr 26 im. Stanisława Staszica w Białymstoku realizowano innowację pedagogiczną „Śpiewająca klasa”. Była to kontynuacja prowadzonych od 2008 roku we współpracy z Uniwersytetem Muzycznym im. Fryderyka Chopina w Białymstoku zajęć rozwijających kompetencje muzyczne uczniów. Wydatkowano 37 968 zł na zajęcia rytmiczne, kształcenie słuchu, naukę śpiewu oraz grę na instrumentach. Uczniowie kształcili poczucie rytmu, słuch wysokościowy, wykonywali układy taneczne, poznawali polskie tańce narodowe, grali na instrumentach muzycznych, wykonywali utwory w języku angielskim, hiszpańskim, niemieckim, rosyjskim i po łacinie.

Zadania inwestycyjne realizowane w roku 2020 w szkołach podstawowych:

1) Zrealizowane:

– **budowa terenów rekreacyjno-sportowych przy placówkach oświatowych:**

- plac zabaw przy Zespole Szkolno-Przedszkolnym nr 4, ul. Porzeczkowa 11;
- plac zabaw i street workout przy Szkole Podstawowej Nr 19, ul. Mieszka I 18 – zadanie realizowane w ramach Budżetu Obywatelskiego 2020;
- plac zabaw i siłownia z oświetleniem i monitoringiem przy Szkole Podstawowej Nr 10, ul. Spacerowa 6 – zadanie realizowane w ramach Budżetu Obywatelskiego 2020;
- siłownia zewnętrzna przy Szkole Podstawowej Nr 45, ul. Łagodna 10 – zadanie realizowane w ramach Budżetu Obywatelskiego 2020.

2) W realizacji:

- **termomodernizacja** Szkoły Podstawowej Nr 11, ul. Poleska 27. Inwestycja realizowana przy współfinansowaniu ze środków Regionalnego Programu Operacyjnego Województwa Podlaskiego na lata 2014-2020;
- **Centrum Aktywności Twórczej Osiedla Sienkiewicza przy Szkole Podstawowej nr 11 z Oddziałami Integracyjnymi**, ul. Poleska 27 (modernizacja sali muzycznej i plastyczno-technicznej) - zadanie realizowane w ramach Budżetu Obywatelskiego 2020;

- **Lokalne Centrum Aktywności Osiedla Sienkiewicza przy Szkole Podstawowej Nr 11** z Oddziałami Integracyjnymi ul. Poleska 27 (modernizacja sali gimnastycznej) - zadanie realizowane w ramach Budżetu Obywatelskiego 2019;
- **budowa sali gimnastycznej przy Szkole Podstawowej nr 17 Specjalnej**, ul. Rzemieślnicza 12/3 – postępowanie przetargowe w trakcie;
- **budowa terenów rekreacyjno-sportowych przy placówkach oświatowych:**
 - 3) Kreatywny plac zabaw: „Uczymy się i bawimy aktywnie" przy Szkole Podstawowej nr 9, ul. Legionowa 7 - zadanie realizowane w ramach Budżetu Obywatelskiego 2020;
 - 4) Siłownia dla dzieci przy Szkole Podstawowej nr 50, ul. K. Pułaskiego 96 - zadanie realizowane w ramach Budżetu Obywatelskiego 2020;
 - 5) Jagódkowy plac zabaw przy Zespole Szkolno-Przedszkolnym nr 3, ul. Piastowska 3D - zadanie realizowane w ramach Budżetu Obywatelskiego 2020;
- 3) Przygotowane do realizacji:
 - **budowa sali gimnastycznej** przy Szkole Podstawowej nr 46 Specjalnej, ul. Słonimska 38;
 - **budowa terenów rekreacyjno-sportowych przy placówkach oświatowych:** Sport, rekreacja i zabawa dla każdego od małego do dużego przy Szkole Podstawowej nr 34, ul. Pogodna 12 – zadanie planowane do realizacji w ramach Budżetu Obywatelskiego 2020.

9.3. Szkolnictwo ponadpodstawowe ogólnodostępne dla młodzieży

Do tego poziomu edukacji zalicza się:

- licea ogólnokształcące,
- technika,
- szkoły branżowe I stopnia,
- branżowe szkoły II stopnia,
- szkoły policealne.

W roku szkolnym 2020/2021, wg stanu na dzień 30 września 2020 roku, w 53 szkołach ponadpodstawowych ogólnodostępnych dla młodzieży naukę pobierało łącznie 18 680 uczniów, w tym 16 731 w szkołach samorządowych.

W roku szkolnym 2020/2021, wg stanu na dzień 30 września 2020 roku do 26 liceów ogólnokształcących w Białymstoku uczęszczało 10 106 uczniów, w tym do 16 jednostek samorządowych – 8 900, co stanowi 88,07 % ogółu licealistów. W roku szkolnym 2020/2021, w porównaniu do poprzedniego roku szkolnego, w liceach ogólnokształcących uczy się o 85 uczniów mniej.

Tabela 164. Licea ogólnokształcące

Typ jednostki	Liczba jednostek		Liczba oddziałów		Liczba uczniów	
	2019/2020	2020/2021	2019/2020	2020/2021	2019/2020	2020/2021
samorządowe	16	16	316	319	8 951	8 900
niesamorządowe	9	10	62	63	1 240	1 206
Razem	25	26	378	382	10 191	10 106

Źródło: Departament Edukacji na podstawie danych Systemu Informacji Oświatowej; rok szkolny 2019/2020 - wg stanu na 5 lutego 2020 r., rok szkolny 2020/2021 - wg stanu na 30 września 2020 r.

Tabela 165. Szkoły kształcące w zawodach

Typ jednostki	Liczba jednostek		Liczba oddziałów		Liczba uczniów	
	2019/2020	2020/2021	2019/2020	2020/2021	2019/2020	2020/2021
Technika samorządowe	10	10	266	268	6 611	6 635
Technika niesamorządowe	4	4	23	29	424	527
Branżowe szkoły I stopnia samorządowe	6	7	49	49	1 188	1 152
Branżowe szkoły I stopnia niesamorządowe	2	2	11	12	110	153
Branżowe szkoły II stopnia samorządowe	-	1	-	1*	-	20*
Szkoły policealne muzyczne samorządowe	1*	1*	3*	2*	38*	24*
Szkoły policealne niesamorządowe	2*	2*	18*	6*	240*	63*
Razem	25	27	370	367	8 611	8 574

Źródło: Departament Edukacji na podstawie danych Systemu Informacji Oświatowej wg stanu na 30 września danego roku; rok szkolny 2019/2020 - wg stanu na 5 lutego 2020 r.

*kształcące w systemie dziennym

Białostockie szkoły ponadpodstawowe kształciły uczniów w 76 zawodach, w tym:

- 44 zawodach technicznych,
- 29 zawodach na poziomie szkoły branżowej,
- 3 zawodach na poziomie szkoły policealnej.

Bogata oferta kształcenia w zawodach obejmuje 22 branże: audiowizualną, budowlaną, chemiczną, drzewno-meblarską, ekonomiczno-administracyjną, elektroenergetyczną, elektroniczno-mechatroniczną, fryzjersko-kosmetyczną, handlową, hotelarsko-gastronomiczno-turystyczną, mechaniczną, motoryzacyjną, ogrodniczą, opieki zdrowotnej, poligraficzną, przemysłu mody, rolno-hodowlaną, spedycyjno-logistyczną, spożywczą, teleinformatyczną, transportu drogowego oraz transportu kolejowego.

Oddziały dwujęzyczne i międzynarodowe

Białostocka oferta edukacyjna dawała możliwość zdawania międzynarodowej matury w II Liceum Ogólnokształcącym im. Księżnej Anny z Sapiechów Jabłonowskiej Zespołu Szkół Ogólnokształcących Nr 2 w Białymstoku, w którym w oddziałach z międzynarodową maturą kształciło się 116 osób, a do egzaminu dojrzałości w 2020 roku przystąpiło 36 osób. Umiejętności językowe w zakresie języka angielskiego szczególnie rozwijały oddziały dwujęzyczne. W roku szkolnym 2020/2021 w ponadpodstawowych oddziałach dwujęzycznych kształciły się łącznie 124 osoby.

Oddziały sportowe i mistrzostwa sportowego

W celu wspierania i rozwijania zainteresowań sportowych uczniów w roku szkolnym 2020/2021 w białostockich szkołach funkcjonowało 14 oddziałów sportowych, w których uczyło się i doskonaliło w 6 dyscyplinach sportu 287 uczniów, oraz 10 oddziałów mistrzostwa sportowego, obejmujących kolejne 5 dyscyplin. Z tej formy kształcenia korzystało 133 uczniów.

Podtrzymywanie poczucia tożsamości narodowej

W roku szkolnym 2020/2021 w Zespole Szkół Ogólnokształcących Nr 2 w Białymstoku, w skład którego wchodzi II Liceum Ogólnokształcące im. Księżnej Anny z Sapiechów Jabłonowskiej oraz Szkoła Podstawowa Nr 53 z Oddziałami Dwujęzycznymi odbywały się zajęcia z języka białoruskiego. Uczestniczyło w nich 11 uczniów.

Zadania inwestycyjne realizowane w roku 2020 w szkołach ponadpodstawowych:

1) Zrealizowane:

– **budowa sali gimnastycznej przy Zespole Szkół Mechanicznych przy ul. Wł. Broniewskiego 14:**

W ramach inwestycji powstała sala gimnastyczna o pow. całk. 2 248,52 m², wielkości parkietu sportowego 27,85x45m i wysokości 8m wraz z zapleciami. Płyta boiska obejmuje główne boisko z wyszczególnionymi polami do gry w: piłkę ręczną, mini piłkę nożną, koszykówkę, siatkówkę. Ponadto sala zawiera trzy zestawy boisk poprzecznych, na które składają się boiska treningowe do gry w: mini koszykówkę; mini siatkówkę. Sala wyposażona jest w trzy mobilne trybuny składane teleskopowo dla 281 osób oraz w system nagłośnieniowy i elektroniczne tablice wyników. Sufit sali jest wygłuszony, co umożliwia komfortowe korzystanie z obiektu.

Zaplecza sali obejmują:

- na parterze - węzły sanitarne, magazyny, pomieszczenia socjalne (4 szatnie) i pomieszczenia dla nauczycieli wf-u;
- na piętrze – sala siłowni, sala lustrzana, sala lekcyjna, dwa węzły szatniowo-sanitarne oraz ogólnodostępne toalety.

Budynek sali połączony jest z istniejącym budynkiem szkoły za pomocą nadziemnego łącznika i klatek schodowych. Obiekt został w pełni dostosowany do potrzeb osób niepełnosprawnych i zapewnia im warunki do korzystania z obiektu (platforma schodowa, winda, pochylnia, toalety). Na terenie inwestycji ustawiono elementy małej architektury (stojaki na rowery), wykonano ogrodzenie i piłkochwyty boiska trawiastego, monitoring, oświetlenie oraz parkingi i chodniki.

Koszt realizacji – 13 490 984,80 zł.

Na budowę sali Miasto starało się o dofinansowanie z Ministerstwa Sportu, jednakże inwestycja nie otrzymała takiego wsparcia.

– **rozbudowa bazy kształcenia zawodowego w Zespole Szkół Rolniczych, ul. Ks. St. Suchowolca 26:**

Inwestycja zrealizowana została w ramach projektu zintegrowanego pn. „Rozbudowa i modernizacja bazy kształcenia zawodowego w Zespole Szkół Rolniczych CKP w Białymstoku” przy współfinansowaniu ze środków Regionalnego Programu Operacyjnego Województwa Podlaskiego na lata 2014-2020.

W ramach części inwestycyjnej projektu rozbudowano bazę kształcenia zawodowego wraz z zagospodarowaniem terenu, budową instalacji wentylacji mechanicznej i gazowej, zewnętrznej doziemnej instalacji kanalizacji sanitarnej z przepompownią ścieków, oświetleniem terenu oraz docieplono istniejący budynek istniejących warsztatów szkolnych. Nowoczesna baza szkolenia praktycznego wzmocni rozwój szkolnictwa zawodowego w mieście Białystok.

Inwestycja zakończona z wyłączeniem dostawy podnośników samochodowych.

Wartość części inwestycyjnej – 12 272 600,78 zł, w tym dofinansowanie unijne 8 627 730,57 zł.

- **przystosowanie do wymogów przepisów p.poż. wynikających z decyzji Państwowej Straży Pożarnej obiektów:** Specjalnego Ośrodka Szkolno-Wychowawczego ul. Antoniuk Fabryczny 40; Zespołu Szkół Zawodowych nr 5, ul. Antoniuk Fabryczny 40; internatu Zespołu Szkół Handlowo-Ekonomicznych, ul. gen. Bema 103. Koszt realizacji – 3 690 949,75 zł.

- **„Innowacyjny i ekologiczny Białystok” - stacja ładowania pojazdów elektrycznych i hybrydowych w Zespole Szkół Mechanicznych CKP Nr 2, ul. Broniewskiego 14**

W ramach projektu dostarczono, zamontowano i uruchomiono wolnostojącą stację ładowania pojazdów elektrycznych i hybrydowych w sąsiedztwie hali wielofunkcyjnej Zespołu Szkół Mechanicznych. Stacja posiada dwa punkty ładowania.

Zadanie realizowane w ramach Budżetu Obywatelskiego 2020.

Projekt ma promować ekologiczne rozwiązania w motoryzacji oraz służyć uczniom realizującym zajęcia praktyczne w Zespole Szkół Mechanicznych.

Koszt realizacji – 29 151,15 zł.

- **budowa Centrum Animacji Kultury przy VII Liceum Ogólnokształcącym przy ul. Wierzbowej 7:**

W ramach inwestycji rozbudowano budynek szkoły o salę widowiskowo-teatralną, reżyserkę oraz obserwatorium z kopułą astronomiczną. Powstały również pomieszczenia magazynowe, techniczne związane z obsługą urządzeń peryferyjnych teleskopu oraz garderoby i toalety. Wnętrze kopuły stanowi właściwe pomieszczenie obserwatorium.

W sali widowiskowo-teatralnej będą mogły odbywać się wszelkiego rodzaju koncerty muzyczne, spektakle teatralne, imprezy dla dzieci i młodzieży, pokazy multimedialne, zajęcia teatralne oraz imprezy okolicznościowe. Wykonano również zewnętrzną kanalizację sanitarną i deszczową, utwardzenia terenu oraz oświetlenie.

Koszt realizacji – 4 127 548,40 zł.

Zadanie realizowane w ramach Budżetu Obywatelskiego 2016.

- **budowa terenów rekreacyjno-sportowych przy placówkach oświatowych:** siłownia zewnętrzna i wewnętrzna przy IV Liceum Ogólnokształcącym, ul. Zwierzyniecka 9A – zadanie realizowane w ramach Budżetu Obywatelskiego 2020.

2) W realizacji:

- **termomodernizacje:** Zespołu Szkół Technicznych, ul. Stołeczna 21, Bursy Szkolnej Zespołu Placówek Oświatowych Nr 1, ul. Dobra 3. Inwestycje realizowane przy współfinansowaniu ze środków Regionalnego Programu Operacyjnego Województwa Podlaskiego na lata 2014-2020. Kwota dofinansowania wg umów o dofinansowanie projektów – 5 758 434,46 zł.

- **budowa Centrum Kształcenia Praktycznego** przy: Zespole Szkół Technicznych, ul. Stołeczna 21. Inwestycja realizowana w ramach projektu zintegrowanego pn. „Zawodowe perspektywy Zespołu Szkół Technicznych – kierunek przyszłość!” przy współfinansowaniu ze środków Regionalnego Programu Operacyjnego Województwa Podlaskiego na lata 2014-2020. Kwota dofinansowania wg umów o dofinansowanie projektów – 11 203 054,07 zł.

- **budowa sali gimnastycznej przy XI Liceum Ogólnokształcącym**, ul. A. Grottgera 9 – inwestycja otrzymała dofinansowanie z dotacji celowej budżetu państwa w roku 2020 – 300 000,00 zł i na rok 2021 - 3 500 000,00 zł;

- **budowa terenów rekreacyjno-sportowych przy placówkach oświatowych:** Strefa aktywności - kompleks sportowo rekreacyjny przy Zespole Szkół nr 16, ul. Zwycięstwa 28 - zadanie realizowane w ramach Budżetu Obywatelskiego 2020.

- 3) Przygotowane do realizacji:
- **budowa sali gimnastycznej** w Zespole Szkół Gastronomicznych, ul. Knyszyńska 12;
 - **budowa Centrum Kształcenia Praktycznego** przy Zespole Szkół Elektrycznych, Al. 1000-lecia Państwa Polskiego 14 - podpisano umowę o dofinansowanie projektu ze środków UE w ramach Regionalnego Programu Operacyjnego Województwa Podlaskiego na lata 2014-2020. Kwota dofinansowania wg umowy o dofinansowanie projektu – 14 991 896,28 zł;
 - **modernizacja zabytkowego budynku VI Liceum Ogólnokształcącego**, ul. Warszawska 8 w zakresie przebudowy dachu, wymiany okien oraz wykonania elewacji i innych robót zabezpieczających budynek;
 - **termomodernizacja obiektów oświatowych** – na 4 obiekty (X Liceum Ogólnokształcące, Zespół Szkół Zawodowych Nr 5 oraz internaty Zespołu Szkół Zawodowych Nr 2 i Zespołu Szkół Handlowo-Ekonomicznych) uzyskano dofinansowanie ze środków unijnych w ramach Regionalnego Programu Operacyjnego Województwa Podlaskiego na lata 2014-2020 o łącznej wartości dofinansowania o łącznej wartości dofinansowania 7 364 526,42 zł;
 - **budowę parkingu przy Centrum Sportowym "Tysiąclecia" - Osiedle Białostoczek** – zadanie planowane do realizacji w ramach Budżetu Obywatelskiego 2019;
 - przystosowanie internatów Zespołu Szkół Mechanicznych i Zespołu Szkół 16 do wymogów wynikających z decyzji Państwowej Straży Pożarnej.

9.4. Działalność placówek oświatowych

Miasto Białystok prowadzi 3 publiczne poradnie psychologiczno-pedagogiczne, w tym jedną specjalistyczną dla dzieci i młodzieży z zaburzeniami emocjonalnymi. Do „Ewidencji szkół i placówek niepublicznych” w roku 2016/2017 wpisanych było 12 poradni niesamorządowych, w roku 2017/2018 – 15, w roku 2018/2019 liczba podmiotów wynosiła 12, zaś w roku 2019/2020 i 2020/2021 – 10.

Tabela 166. Informacja o działalności poradni samorządowych w latach 2016/2017-2020/2021

Wyszczególnienie	2016/2017	2017/2018	2018/2019	2019/2020	2020/2021
Liczba poradni samorządowych	3	3	3	3	3
Liczba osób zatrudnionych ogółem	108	106	105	105	100
Liczba psychologów	41	38	40	41	40
Liczba pedagogów	39	39	39	42	38
Liczba logopedów	20	21	20	21	21
Pozostałe stanowiska	8	8	6	1	1
Liczba porad psychologicznych	3 032	3 504	3 504	3 369	2 729
Liczba porad pedagogicznych	2 602	2 801	2 801	2 515	2 005
Liczba porad logopedycznych	3 537	3 568	3 568	1 843	1 283

Źródło: Departament Edukacji na podstawie danych Systemu Informacji Oświatowej wg stanu na 30 września danego roku, rok szkolny 2019/2020 - wg stanu na 5 lutego 2020 r., rok szkolny 2020/2021 - wg stanu na 19 kwietnia 2021 r., od roku szkolnego 2019/2020 dane dotyczące liczby zatrudnionych na podstawie arkuszy organizacyjnych.

Tabela 167. Formy pomocy udzielanej przez poradnie psychologiczno-pedagogiczne, liczba uczniów objętych pomocą w latach 2016/2017-2020/2021

Wybrane formy pomocy bezpośredniej	2016/2017	2017/2018	2018/2019	2019/2020	2020/2021
Odroczenie obowiązku szkolnego	40	99	122	109	123
Dostosowanie wymagań edukacyjnych wynikających z programu nauczania do indywidualnych potrzeb edukacyjnych ucznia (szkoły podstawowe, gimnazja, szkoły ponadgimnazjalne)	86	101	84	46	79
Opinia o potrzebie wczesnego wspomagania rozwoju	145	141	257	438	326
Zajęcia korekcyjno kompensacyjne	596	419	473	142	61
Terapia logopedyczna	1 790	1 793	1 593	751	616
Zajęcia grupowe aktywizujące do wyboru kierunku kształcenia i zawodu	1 925	1 818	1 667	1 721	333
Zajęcia grupowe prowadzone w szkołach i placówkach	3 392	3 222	1 681	1 377	491
Terapia psychologiczna, w tym psychoterapia	265	273	278	190	194
Socjoterapia	30	36	0	b.d.	3
Zajęcia z uczniami zdolnymi	54	26	4	b.d.	b.d.
Interwencje kryzysowe	72	31	306	b.d.	b.d.

Źródło: Departament Edukacji na podstawie danych Systemu Informacji Oświatowej wg stanu na 30 września danego roku, rok szkolny 2019/2020 - wg stanu na 5 lutego 2020 r., rok szkolny 2020/2021 - wg stanu na 19 kwietnia 2021 r.

Działalność poradni psychologiczno-pedagogicznych w okresie pandemii (w 2020 r.)

W ramach wspomagania placówek podejmowane były systematyczne działania, w tym również w obszarze ochrony zdrowia psychicznego dzieci i młodzieży, realizowane w następujących formach:

1. Stacjonarnie na terenie szkół i przedszkoli:
 - spotkania psychologa z rodzicami na terenie szkół i przedszkoli,
 - obserwacje dziecka ze specjalnymi potrzebami edukacyjnymi w grupie przedszkolnej,
 - pomoc we wskazaniu sposobu rozwiązania problemu (trudne zachowania),
 - konsultacje, porady, szkolenia dla rodziców, nauczycieli,
 - spotkanie ze specjalistami na temat: „Jak zorganizować pomoc psychologiczno-pedagogiczną podczas nauki zdalnej”.
2. Stacjonarnie na terenie poradni:
 - konsultacje, porady dla rodziców i nauczycieli.
3. Zdalnie – telefonicznie wspomaganie placówek przez pracowników poradni:
 - konsultacje dla nauczycieli, pedagogów szkolnych, logopedów, dyżury dla nauczycieli.
4. Zdalnie (on-line) prowadzone były:
 - zajęcia z uczniami kl. IV-VIII szkół podstawowych „Depresja”,

- zajęcia z uczniami szkół ponadpodstawowych na temat radzenia sobie ze stresem, technik uczenia się i motywacji do nauki,
- spotkania z uczniami klas maturalnych – „Stres pod kontrolą”, „Spokojnie to tylko matura”,
- prelekcje i spotkania z rodzicami – na zapotrzebowanie placówek np. „Wpływ urządzeń elektronicznych na rozwój i funkcjonowanie małego dziecka”, „Wpływ współpracy rodziców i wychowawcy na budowanie współpracy pomiędzy uczniami”,
- szkolenia dla nauczycieli np. „Jak właściwie skonstruować opinię o uczniu”.

5. Dyżury telefoniczne -przez cały okres pandemii prowadzone były dyżury telefoniczne specjalistów.

6. E-porady:

W Poradni Psychologiczno-Pedagogicznej Nr 2 w Białymstoku uruchomiona została możliwość porad on – line pod adresem: porady@ppp2.eu (dla osób które przeżywają różne dylematy życiowe, odczuwają swój stan jako kryzys, zmęczenie, zniechęcenie; czują, że potrzebują pomocy).

7. Inne działania:

- na stronie internetowej poradni upowszechniony został „Informator o placówkach i organizacjach wspierających dziecko, rodzinę i szkołę” stanowiący aktualną bazę instytucji pomocowych,
- na stronie poradni zamieszczone zostały również ważne telefony (infolinie, telefony zaufania), linki do stron internetowych oraz opracowany został aktualny informator z instytucjami i materiałami dotyczącymi sytuacji pandemii,
- opracowywane zostały i umieszczone na stronie poradni materiały terapeutyczne (metody i karty pracy, pomoce, zestawy ćwiczeń, wskazówki) oraz artykuły i opracowania pracowników Poradni skierowane do rodziców i nauczycieli, dzieci i młodzieży, w tym też ze specjalnymi potrzebami edukacyjnymi.

Ponadto Specjalistyczna Poradnia Psychologiczno-Pedagogiczna dla Dzieci i Młodzieży z Zaburzeniami Emocjonalnymi w Białymstoku przeprowadziła w 2020 roku warsztaty „Kiedy ogarnia mnie złość, procedura stawiania granic”, Propozycje ćwiczeń muzykoterapeutycznych w pracy zdalnej”. Prowadzona była grupa wsparcia dla nauczycieli z przedszkoli i szkół podstawowych.

W roku szkolnym 2020/2021 Miasto Białystok prowadziło Młodzieżowy Dom Kultury, Samorządowe Ognisko Baletowe, Międzyszkolny Ośrodek Sportowy, Szkolne Schronisko Młodzieżowe oraz Bursę Szkolną.

Tabela 168. Formy zajęć oraz liczba uczestników w Młodzieżowym Domu Kultury

Rodzaje zajęć	2017/2018		2018/2019		2019/2020		2020/2021	
	Liczba form stałych	Liczba uczestników	Liczba form stałych	Liczba uczestników	Liczba form stałych	Liczba uczestników	Liczba form stałych	Liczba uczestników
Informatyczne	4	55	4	61	4	49	2	20
Techniczne	17	191	15	176	16	175	15	95
Przedmiotowe	14	149	16	188	15	183	17	143
Artystyczne	59	739	59	711	59	743	62	644
Sportowe	192	99	9	112	8	97	10	70

Źródło: Departament Edukacji na podstawie danych Systemu Informacji Oświatowej wg stanu na 30 września danego roku, rok szkolny 2019/2020 - dane z MDK wg stanu na 30 września danego roku, rok szkolny 2020/2021 - na podstawie danych Systemu Informacji Oświatowej wg stanu na 19 kwietnia 2021 r.

Tabela 169. Formy zajęć oraz liczba uczestników w Międzyszkolnym Ośrodku Sportowym

Rodzaj zajęć	2017/2018	2018/2019	2019/2020	2020/2021
	Liczba uczestników	Liczba uczestników	Liczba uczestników	Liczba uczestników
Sportowe	3 605	3 605	3 616	2 500

Źródło: Departament Edukacji na podstawie danych Systemu Informacji Oświatowej wg stanu na 30 września danego roku, rok szkolny 2019/2020 - dane z MOS wg stanu na 30 września danego roku, rok szkolny 2020/2021 - na podstawie danych Systemu Informacji Oświatowej wg stanu na 19 kwietnia 2021 r.

Tabela 170. Formy zajęć oraz liczba uczestników w Samorządowym Ognisku Baletowym

Rodzaj zajęć	2017/2018		2018/2019		2019/2020		2020/2021	
	Liczba form zajęć stałych	Liczba uczestników	Liczba form zajęć stałych	Liczba uczestników	Liczba form zajęć stałych	Liczba uczestników	Liczba form zajęć stałych	Liczba uczestników
Artystyczne	14	178	14	165	14	161	14	160

Źródło: Departament Edukacji na podstawie danych Systemu Informacji Oświatowej wg stanu na 30 września danego roku, rok szkolny 2019/2020 - dane z MDK wg stanu na 30 września danego roku, rok szkolny 2020/2021 - na podstawie danych Systemu Informacji Oświatowej wg stanu na 19 kwietnia 2021 r.

Bursa Szkolna jest placówką zapewniającą opiekę uczniom pobierającym naukę poza miejscem stałego zamieszkania. W roku szkolnym 2020/2021 korzystało z Bursy 297 wychowanków.

Zadania inwestycyjne realizowane w roku 2020 w pozostałych placówkach:

1) Zrealizowane:

- **przebudowa wraz z wymianą dachu i elewacji Poradni Psychologiczno-Pedagogicznej Nr 2, ul. Mazowiecka 35**

W ramach inwestycji gruntownie przebudowano budynek poradni oraz przystosowano go dla osób niepełnosprawnych.

Zakres prac obejmował: wymianę zdegradowanych elementów budynku; wymianę stolarki okiennej; docieplenie budynku od wewnątrz; wymianę konstrukcji i pokrycia dachu; wykonanie nowych ścianek działowych i posadzek; wykonanie nowej instalacji elektrycznej; wykonanie wentylacji mechanicznej; uporządkowanie terenu posesji tj. budowę dojazdów, miejsc parkingowych oraz oświetlenia zewnętrznego; montaż windy zewnętrznej z przeszklonym szybem.

Budynek Poradni Psychologiczno-Pedagogicznej nr 2 jest kamienicą z 1863 r. wpisaną do rejestru zabytków, w związku z czym roboty budowlane były prowadzone w ścisłej i bardzo dobrej współpracy z Miejskim Konserwatorem Zabytków.

Koszt realizacji – 3 970 565,73 zł.

W 2020 roku inwestycja otrzymała dofinansowanie z Państwowego Funduszu Rehabilitacji Osób Niepełnosprawnych w kwocie 297 167,00 zł.

9.5. Kształcenie dorosłych

W roku szkolnym 2020/2021 osoby dorosłe miały możliwość podjęcia nauki na poziomach:

- podstawowym (1 placówka),
- liceum ogólnokształcącego (1 placówka samorządowa i 5 niesamorządowych),
- branżowej szkoły II stopnia (1 placówka samorządowa),

- szkoły policealnej (1 placówka samorządowa i 20 placówek niesamorządowych).

Według stanu na dzień 30 września 2020 roku do 29 szkół dla dorosłych w Białymstoku uczęszczało 4 983 słuchaczy, w tym do jednostek samorządowych – 187, co stanowi 3,8 % ogółu słuchaczy. W porównaniu do poprzedniego roku szkolnego (wg stanu na dzień 30 września danego roku) w szkołach dla dorosłych uczy się o 610 słuchaczy mniej. Większość słuchaczy uczęszczała do szkół policealnych niesamorządowych (3 741 osób).

W roku szkolnym 2020/2021 w 6 szkołach zawodowych realizowanych było 29 kwalifikacyjnych kursów zawodowych, w których uczestniczyło ok. 623 słuchaczy.

Tabela 171. Szkoły dla dorosłych

Typ szkoły	Liczba jednostek		Liczba oddziałów		Liczba słuchaczy	
	2019/2020	2020/2021	2019/2020	2020/2021	2019/2020	2020/2021
Szkoły podstawowe samorządowe	-	1	-	1	-	5
Licea ogólnokształcące samorządowe	1	1	7	6	113	110
Licea ogólnokształcące niesamorządowe	9	5	b.d.	32	1 285	1 055
Branżowe szkoły II stopnia samorządowe	-	1*	-	1*	-	28*
Szkoły policealne samorządowe	2*	1*	b.d.	2*	158*	44*
Szkoły policealne niesamorządowe	22*	20*	b.d.	165*	4 037*	3 741*
Razem	34	29	-	207	5 593	4 983

Źródło: Departament Edukacji na podstawie danych Systemu Informacji Oświatowej wg stanu na 30 września danego roku.

*kształcące w systemie stacjonarnym / zaocznym

9.6. Kształcenie specjalne i integracyjne

Białystok dysponuje szeroką ofertą specjalistycznych placówek oświatowych zapewniających dzieciom z różnorakimi dysfunkcjami opiekę i realizację obowiązku szkolnego. Placówki te wspomagają rozwój każdego ucznia, umożliwiając zdobywanie wiedzy i umiejętności niezbędnych do podejmowania wyzwań codziennego życia i uczą, jak samodzielnie funkcjonować w środowisku.

W każdej z placówek kształcenia specjalnego podejmowane są działania edukacyjne, wychowawcze i opiekuńcze. Organizowane są również inne zajęcia, mające na celu zagospodarowanie uczniom wolnego czasu: kółka zainteresowań, zajęcia pozalekcyjne, imprezy szkolne, konkursy. Mimo ograniczeń spowodowanych niepełnosprawnością, podobnie jak ich sprawni rówieśnicy, uczniowie uczestniczą w spektaklach teatralnych, koncertach i innych wydarzeniach kulturalnych. Biorąc udział w zawodach i olimpiadach sportowych, osiągają bardzo dobre wyniki i sukcesy na miarę swoich możliwości.

Placówki kształcenia specjalnego funkcjonują na wszystkich etapach edukacyjnych. Miasto Białystok jest organem prowadzącym dla trzech szkół podstawowych specjalnych, Specjalnego Ośrodka Szkolno-Wychowawczego im. W. Kikolskiego, Zespołu Placówek Szkolno-Wychowawczych, Zespołu Szkół Nr 15 (szkoły przyszpitalnej) oraz Zespołu Szkół Nr 16 (szkoły zawodowej).

Tabela 172. Jednostki oświatowe kształcenia specjalnego

Typ jednostki	Liczba jednostek		Liczba oddziałów		Liczba uczniów	
	2019/2020	2020/2021	2019/2020	2020/2021	2019/2020	2020/2021
Oddziały przedszkolne samorządowe	1	1	2	2	7	8
Przedszkole niesamorządowe	4	7	21	33	71	120
Oddziały przedszkolne niesamorządowe	1	1	1	1	3	2
Szkoły podstawowe samorządowe	5	5	74	73	370	346
Szkoły podstawowe niesamorządowe	5	5	42	48	129	146
Branżowe szkoły I stopnia samorządowe	1	1	12	15	109	100
Szkoły specjalne przysposabiające do pracy samorządowe	2	2	21	24	82	88
Szkoły specjalne przysposabiające do pracy niesamorządowe	2	3	7	8	14	18
Razem	21	25	180	204	785	828

Źródło: Departament Edukacji na podstawie danych Systemu Informacji Oświatowej wg stanu na 30 września danego roku; rok szkolny 2019/2020 - wg stanu na 5 lutego 2020 r.

W roku szkolnym 2020/2021, wg stanu na dzień 30 września 2020 roku do 25 specjalnych przedszkoli, oddziałów przedszkolnych, szkół podstawowych i szkół ponadpodstawowych w Białymstoku uczęszczało 828 uczniów, w tym do jednostek samorządowych – 542, co stanowi 65,46 % ogółu uczniów w jednostkach kształcenia specjalnego. W roku szkolnym 2020/2021, w porównaniu do poprzedniego roku szkolnego, w jednostkach kształcenia specjalnego uczy się o 43 uczniów więcej.

Dodatkowo kształcenie specjalne realizuje Zespół Szkół Nr 15 przy Uniwersyteckim Dziecięcym Szpitalu Klinicznym im. dr Ludwika Zamenhofa w Białymstoku, w którym kształcenie odbywa się czasowo, w trakcie leczenia szpitalnego. W zespole funkcjonują dwie szkoły: Szkoła Podstawowa Nr 40 oraz XVIII Liceum Ogólnokształcące.

Tabela 173. Średnia miesięczna liczba uczniów / wychowanków wg typu oddziału w szkołach przyszpitalnych w roku szkolnym 2019/2020

Typ jednostki	Oddziały przedszkolne	Szkoła podstawowa	Liceum ogólnokształcące
Liczba uczniów/wychowanków	44,61	79,71	28,40

Źródło: Departament Edukacji na podstawie danych Systemu Informacji Oświatowej wg stanu na 30 września 2020 roku, którą oblicza się jako sumę liczby dzieci w poszczególnych dniach w okresie od 1 marca 2019 r. do 29 lutego 2020 r. (z wyłączeniem sobót i niedziel oraz dni ustawowo wolnych od pracy) podzieloną przez liczbę dni w tym okresie (z wyłączeniem sobót i niedziel oraz dni ustawowo wolnych od pracy).

Tabela 174. Ogólnodostępne jednostki oświatowe z oddziałami integracyjnymi

Typ jednostki	Liczba jednostek		Liczba oddziałów		Liczba uczniów z orzecz.	
	2019/2020	2020/2021	2019/2020	2020/2021	2019/2020	2020/2021
Przedszkola samorządowe	5	5	31	31	151	148
Przedszkola niesamorządowe	6	5	28	33	76	95
Oddziały przedszkolne samorządowe	3	1	3	1	14	4
Szkoły podstawowe samorządowe	7	7	101	104	422	415
Licea ogólnokształcące samorządowe	1	1	4	4	19	20
Technika samorządowe	1	1	13	18	57	75
Branżowe szkoły I stopnia samorządowe	-	1	-	1	-	5
Razem	23	21	180	192	739	762

Źródło: Departament Edukacji na podstawie danych Systemu Informacji Oświatowej wg stanu na 30 września danego roku - lata szkolne 2017/2018-2018/2019, rok szkolny 2019/2020 - wg stanu na 5 lutego 2020 r.

W roku szkolnym 2020/2021, wg stanu na dzień 30 września 2020 roku, funkcjonowało 21 jednostek oświatowych prowadzących kształcenie integracyjne. Do 192 oddziałów integracyjnych uczęszczało 762 dzieci i uczniów niepełnosprawnych posiadających orzeczenie o potrzebie kształcenia specjalnego, z czego 667 dzieci i uczniów - do placówek samorządowych.

9.7. Efektywność nauczania

1. Egzamin ósmoklasisty

W przeprowadzonym w 2020 roku egzaminie ósmoklasisty z języka polskiego wzięło udział 2 502 uczniów białostockich szkół podstawowych. Średni wynik białostockich ósmoklasistów z języka polskiego to 63 %, jest wyższy od średniego wyniku w województwie podlaskim o 5 % i od średniego wyniku w kraju o 4 %.

W egzaminie ósmoklasisty z matematyki wzięło udział 2 501 uczniów białostockich szkół podstawowych. Średni wynik białostockich ósmoklasistów z matematyki to 55 %, jest wyższy od średniego wyniku w województwie podlaskim o 8% i od średniego wyniku w kraju o 9 %.

W egzaminie ósmoklasisty z języka angielskiego wzięło udział 2 462 uczniów białostockich szkół podstawowych. Średni wynik białostockich ósmoklasistów z języka angielskiego to 65 %, jest wyższy od średniego wyniku w województwie podlaskim oraz w kraju o 11%.

2. Egzamin maturalny

W 2020 roku egzamin maturalny w Białymstoku zdawało 3 647 uczniów, z których 88% zakończyło egzamin z wynikiem pozytywnym. Zdawalność matury w Białymstoku była wyższa od zdawalności w województwie podlaskim o około 6 % oraz w kraju o blisko 4 %.

Licea ogólnokształcące dla młodzieży, które uzyskały najwyższy wynik (100%) to: I Liceum Ogólnokształcące im. Adama Mickiewicza, II Liceum Ogólnokształcące im. Księżnej Anny z Sapiehów Jabłonowskiej, III Liceum Ogólnokształcące im. Krzysztofa Kamila Baczyńskiego, VI Liceum Ogólnokształcące im. Króla Zygmunta Augusta, XI Liceum Ogólnokształcące im. Rot. Witolda Pileckiego, Ogólnokształcąca Szkoła Muzyczna II stopnia im. Witolda Lutosławskiego, Katolickie Liceum Ogólnokształcące im. Matki Bożej Miłosierdzia oraz Technikum Elektryczne. Świadectwo dojrzałości otrzymało 90,68% absolwentów liceów ogólnokształcących i techników dla młodzieży oraz 31,9 % liceów ogólnokształcących dla dorosłych.

3. Egzamin zawodowy

Egzamin zawodowy przeprowadzono w 89 kwalifikacjach – dla uczniów szkół zawodowych, absolwentów, eksternów oraz osób, które ukończyły kwalifikacyjne kursy zawodowe.

W województwie podlaskim do egzaminu potwierdzającego kwalifikacje w zawodzie przystąpiło 2 978 zdających.

Świadectwa potwierdzające kwalifikacje w zawodzie w województwie podlaskim otrzymało 75,9% zdających spośród wszystkich, którzy przystąpili do obu części egzaminu. W Białymstoku zdawalność wyniosła 86,2%, co w porównaniu z wynikami w województwie jest wyższa o ok. 10 punktów procentowych.

Wśród szkół zawodowych, które uzyskały najwyższy wynik z egzaminu potwierdzającego kwalifikacje w zawodzie (czerwiec-lipiec 2020 r.) to: Technikum Nr 4 Zespołu Szkół Rolniczych w Białymstoku w kwalifikacji - Eksploatacja pojazdów, maszyn, urządzeń i narzędzi stosowanych w rolnictwie, Technikum Usług Fryzjerskich „DEHAG” w kwalifikacji – Wykonywanie zabiegów fryzjerskich oraz Projektowanie fryzur, Technikum Zakładu Doskonalenia Zawodowego w kwalifikacji - Projektowanie fryzur, Technikum Nr 6 z Oddziałami Integracyjnymi Zespołu Szkół Technicznych i Ogólnokształcących z Oddziałami Integracyjnymi w kwalifikacji – Projektowanie i wytwarzanie wyrobów odzieżowych, Branżowa Szkoła I stopnia Nr 13.

4. Osiągnięcia

Uczniowie szkół prowadzonych przez Miasto Białystok uczestniczą w ogólnopolskich i międzynarodowych konkursach, turniejach przedmiotowych i branżowych, zajmując wysokie miejsca. Wśród szkół podstawowych, największa liczba tytułów laureata trafiła do: Szkoły Podstawowej Nr 53 z Oddziałami Dwujęzycznymi w Białymstoku – 28 tytułów, Szkoły Podstawowej Nr 50 z Oddziałami Integracyjnymi im. Świętej Jadwigi Królowej Polski w Białymstoku – 10 tytułów, Szkoły Podstawowej Nr 1 im. Juliusza Słowackiego w Białymstoku i Szkoły Podstawowej Nr 32 im. mjr Henryka Dobrzańskiego ps. Hubal w Białymstoku – po 7 tytułów, Szkoły Podstawowej Nr 4 im. Sybiraków w Białymstoku – 6 tytułów laureata.

Uczniowie białostockich szkół byli stypendystami i stypendystkami Prezesa Rady Ministrów, Ministra Edukacji Narodowej oraz Marszałka Województwa Podlaskiego.

W rankingu liceów i techników „Perspektywy 2021” w gronie najlepszych polskich szkół znalazły się cztery licea i technika z Białegostoku. Tytułem Złotej szkoły, czyli

w przypadku liceów, które zajęły miejsce w pierwszej 200 szkół oraz techników – w pierwszej 100, uhonorowano 2 spośród nich.

Na wysokim, 12. miejscu w zestawieniu Rankingu Techników „Perspektywy 2021” uplasowało się białostockie Technikum Elektryczne Zespołu Szkół Elektrycznych im. prof. Janusza Groszkowskiego w Białymstoku, za bardzo dobre osiągnięcia uczniów i uczennic na maturze przede wszystkim z przedmiotów obowiązkowych oraz z egzaminów zawodowych. Od kilku lat rokrocznie szkoła ta należy do ścisłej dziesiątki najlepszych techników w kraju.

W pierwszej setce najlepszych Złotych szkół w rankingu znalazło się także inne białostockie technikum, tj. Technikum Handlowo-Ekonomiczne Zespołu Szkół Handlowo-Ekonomicznych im. Mikołaja Kopernika w Białymstoku.

W Rankingu Liceów „Perspektywy 2021” najwyższą 17. pozycję zajęło II Liceum Ogólnokształcące im. Księżnej Anny z Sapiehów Jabłonowskiej w Białymstoku za bardzo dobre osiągnięcia na maturze, przede wszystkim z przedmiotów obowiązkowych.

Ponadto Złotą Tarczę zdobyły także inne białostockie licea, takie jak: I Liceum Ogólnokształcące im. A. Mickiewicza w Białymstoku, Akademickie Liceum Ogólnokształcące Politechniki Białostockiej, I Liceum Ogólnokształcące Społecznego Towarzystwa Oświatowego w Białymstoku, III Liceum Ogólnokształcące im. Krzysztofa Kamila Baczyńskiego w Białymstoku.

Wśród 200 szkół sklasyfikowanych w Rankingu Szkół Olimpijskich „Perspektywy 2021” znalazło się 5 białostockich placówek, w tym niezmiennie od lat zajmujące najwyższe (wśród białostockich szkół) miejsca, posiadające największą liczbę finalistów olimpiad II Liceum Ogólnokształcące im. Księżnej Anny z Sapiehów Jabłonowskiej w Białymstoku (37 finalistów).

9.8. Realizacja programów i projektów

Projekt Centrum Kompetencji Białostockiego Obszaru Funkcjonalnego

W celu rozwijania szkolnictwa zawodowego Miasto Białystok oraz dyrektorzy szkół zawodowych pozyskują środki unijne na dostosowanie i unowocześnianie bazy szkolenia praktycznego oraz tworzenie nowych zawodów.

Głównym projektem służącym realizacji tego celu jest Centrum Kompetencji BOF - kompleksowy model wsparcia i modernizacji systemu kształcenia zawodowego na terenie Białostockiego Obszaru Funkcjonalnego, z wartością projektu 16 009 100,89 zł, w tym wartością dofinansowania 15 208 645,84 zł.

Projekt realizowany jest w okresie 1.01.2017 r. – 31.12.2021 r. w partnerstwie z Białostocką Fundacją Kształcenia Kadr, powiatem białostockim, Centrum Kształcenia Ustawicznego w Białymstoku, Białostockim Parkiem Naukowo-Technologicznym.

Celem projektu jest utworzenie i funkcjonowanie do 31.12.2021 r. „Centrum Kompetencji BOF” jako kompleksowego modelu modernizacji 13 szkół zawodowych oraz wsparcia 3 000 uczniów i 130 nauczycieli ze szkół zawodowych działających na obszarze Białostockiego Obszaru Funkcjonalnego poprzez identyfikację luki kompetencyjnej, wsparcie przygotowania programów rozwojowych, dodatkowe formy kształcenia, certyfikacje kompetencji, wdrożenie systemu jakości oraz współpracę szkół z uczelniami wyższymi.

Na koniec 2020 roku wsparciem objęto 2952 uczniów oraz 336 nauczycieli ze szkół zawodowych z terenu BOF (w tym 2713 uczniów i 300 nauczycieli ze szkół Miasta Białystok). Uczestniczyli oni w doradztwie kompetencji, szkoleniach specjalistycznych, kursach przedsiębiorczości, stażach kompetencyjnych, zajęciach przygotowujących do podjęcia studiów, zajęciach w laboratoriach uczelni wyższych, projektach badawczo rozwojowych

(uczniowie) oraz szkoleniach i kursach dla szkolnych modernizatorów, zespołów interdyscyplinarnych w szkołach, warsztatach, seminariach (nauczyciele). W ramach projektu:

- utworzone zostało Centrum Kompetencji, w którego skład wchodzi m.in. sale diagnostyczne z 8 strefami branżowymi oraz strefą kompetencji kluczowych, pracownia ergonomii pracy, sala kinowo - audytoryjna, pracownia i biblioteka multimedialna,
- wypracowane zostały nowoczesne pakiety edukacyjne do Kursów Umiejętności Zawodowych (27) i Kwalifikacyjnych Kursów Zawodowych (9),
- opracowywany zostanie Program Rozwoju i Optymalizacji Szkolnictwa Zawodowego BOF na lata 2020-2030.

Aktywna tablica

W naborze do Rządowego programu rozwijania szkolnej infrastruktury oraz kompetencji uczniów i nauczycieli w zakresie technologii informacyjno-komunikacyjnych na lata 2020-2024 - „Aktywna tablica” na (Dz.U. z 2020 r. poz. 1883), w roku 2020 Miasto Białystok do objęcia wsparciem zarekomendowało wnioski 30 placówek oświatowych (szkół ponadpodstawowych). Dofinansowanie otrzymało 20 szkół prowadzonych przez Miasto Białystok. Otrzymane środki w wysokości 350 000 zł (dotacja 280 000 zł, wkład własny 70 000 zł) w terminie do 31 grudnia 2020 r. placówki przeznaczyły na cele określone programem tj.: na zakup sprzętu lub pomocy dydaktycznych. Zakup komputerów przenośnych/laptopów finansowany był w ramach programu jedynie w roku 2020. Placówki w większości wnioskowały o zakup laptopów lub interaktywnych monitorów dotykowych o przekątnej ekranu co najmniej 55 cali. Szkoły, które zostały objęte programem, podjęły również działania w zakresie wdrożenia TIK w proces nauczania, polegające między innymi na: uczestnictwie nauczycieli w konferencjach i szkoleniach z zakresu stosowania TIK w nauczaniu, międzyszkolnych sieciach współpracy nauczycieli stosujących TIK w nauczaniu oraz stosowaniu TIK na zajęciach edukacyjnych.

W poprzedniej edycji programu „Aktywna tablica” w latach 2017-2019 ze wsparcia finansowego w ramach programu skorzystało 45 placówek oświatowych (szkoły podstawowe Miasta Białystok).

Zdalna szkoła

Miasto Białystok w roku 2020 pozyskało środki w ramach Programu Operacyjnego Polska Cyfrowa na lata 2014-2020, Osi Priorytetowej nr I „Powszechny dostęp do szybkiego Internetu” działania 1.1 „Wyeliminowanie terytorialnych różnic w możliwości dostępu do szerokopasmowego internetu o wysokich przepustowościach” dotyczące realizacji projektu grantowego pn.: Zdalna Szkoła – wsparcie Ogólnopolskiej Sieci Edukacyjnej w systemie kształcenia zdalnego w ramach Europejskiego Funduszu Rozwoju Regionalnego. Podpisano umowę z Centrum Projektów Polska Cyfrowa o powierzenie grantu na kwotę 99 971,82 zł. Pozyskane środki zostały przeznaczone na zakup 31 laptopów do nauki zdalnej, które przekazano 31 placówkom oświatowym Miasta Białystok. Zakupiony w ramach projektu sprzęt jest udostępniany uczniom na czas nauki zdalnej na zasadach ustalanych przez Dyrektorów placówek, po zakończeniu okresu zdalnego nauczania w dalszym ciągu będzie wykorzystywany w szkołach przez uczniów i nauczycieli w procesie dydaktycznym.

„Podróż bez barier w ZPSW”

W ramach „Programu wyrównywania różnic między regionami III” realizowanego przez Państwowy Fundusz Rehabilitacji Osób Niepełnosprawnych, Miasto Białystok w roku 2020 pozyskało środki z obszaru D ww. programu, w wysokości 195 000 zł na zakup autobusu przystosowanego do przewozu osób niepełnosprawnych, w tym na wózkach inwalidzkich na potrzeby przewozu wychowanków Zespołu Placówek Szkolno – Wychowawczych w Białymstoku. Wkład własny Miasta wyniósł 139 560 zł. Całkowita wartość projektu: 334 560 zł. W efekcie realizacji projektu, uczniom niepełnosprawnym intelektualnie oraz z ograniczeniami narządu ruchu została zapewniona możliwość pełnego udziału w życiu publicznym, a tym samym przeciwdziałanie wykluczeniu społecznemu. Pierwsze wyjazdy uczniów zakupionym w ramach projektu autobusem, odbyły się po feriach zimowych, związane były z rehabilitacją społeczną.

Programy realizowane w ramach otwartych konkursów ofert

Celem poszerzenia oferty Miasta w zakresie edukacji i wychowania, a także jej urozmaicenia i sprecyzowania dokładnie pod oczekiwania mieszkańców, w ramach ogłaszanych otwartych konkursów ofert skierowanych do organizacji pozarządowych oraz innych podmiotów prowadzących działalność pożytku publicznego, w 2020 roku Miasto Białystok podpisało 28 umów na łączną kwotę 529 264 zł.

- w zakresie edukacji i wychowania pn. „Programy wychowawcze i edukacyjne”

Jednym z zadań realizowanych w ramach ogłoszonego konkursu były programy edukacyjno-wychowawcze. Podpisano 7 umów na łączną kwotę 100 000 zł. Realizowano zadania publiczne w zakresie edukacji i wychowania, w formie przedsięwzięć ukierunkowanych na:

- 1) propagowanie zdrowego stylu życia oraz profilaktyki uzależnień,
- 2) przygotowanie uczniów do wyboru właściwej ścieżki edukacyjnej zwiększającej szanse na rynku pracy, z uwzględnieniem propagowania szkolnictwa zawodowego,
- 3) wspomaganie funkcji wychowawczo – opiekuńczej szkoły,
- 4) kształtowanie u uczniów postawy szacunku i akceptacji drugiego człowieka oraz przeciwdziałanie wszelkim formom i przejawom przemocy oraz agresji, w tym mowie nienawiści,
- 5) kształcenie rozwijające przedsiębiorczość, kreatywność i innowacyjność uczniów,
- 6) doskonalenie umiejętności kadry oświatowej Miasta Białegostoku oraz rodziców w zakresie wychowania i opieki,
- 7) rozwijanie kompetencji cyfrowych uczniów i nauczycieli, w tym bezpieczne i odpowiedzialne korzystanie z technologii informacyjno-komunikacyjnych oraz zasobów dostępnych w sieci,
- 8) podnoszenie świadomości ekologicznej uczniów i pracowników oświaty.

W zadaniu wzięło udział 1775 uczestników.

- w zakresie wypoczynku dzieci i młodzieży

Szeroka oferta Miasta w zakresie zapewnienia możliwości różnych form spędzania wolnego czasu dzieciom i młodzieży realizowana jest poprzez udzielanie wsparcia finansowego placówkom oświatowym i wychowawczym Miasta Białegostoku,

zainteresowanym zorganizowaniem wypoczynku dla dzieci i młodzieży szkolnej zamieszkałej na terenie Miasta Białegostoku, w zakresie:

- 1) zapewnienia dzieciom i młodzieży szkolnej bezpiecznego i wartościowego wypoczynku,
- 2) stworzenia warunków do realizacji zainteresowań naukowych i kulturalnych uczniów oraz rozbudzanie ciekawości poznawczej w czasie wolnym od nauki,
- 3) rozwijania aktywności fizycznej uczniów oraz promowanie zdrowego stylu życia i aktywnych form wypoczynku,
- 4) integracji dzieci i młodzieży szkolnej.

W 2020 roku w wypoczynku zimowym wzięło udział 1 727 uczestników, w tym:

- w półkoloniach z wyżywieniem lub bez wyżywienia (stałe grupy dzieci uczęszczające na zajęcia w określonym czasie, realizujące program pod opieką wychowawcy) – 927 uczestników,
- w koloniach i obozach wypoczynkowych (kilkudniowe pobyty/wędrówki z wykorzystaniem bazy noclegowej oraz aktywnym programem wypoczynku) – 800 uczestników.

W wypoczynku letnim udział łącznie wzięło 476 uczestników, w tym:

- w półkoloniach z wyżywieniem lub bez wyżywienia (stałe grupy dzieci uczęszczające na zajęcia w określonym czasie, realizujące program pod opieką wychowawcy) – 304 uczestników,
- w koloniach i obozach wypoczynkowych (kilkudniowe pobyty/wędrówki z wykorzystaniem bazy noclegowej oraz aktywnym programem wypoczynku) – 172 uczestników.

W 2020 roku na dofinansowanie wypoczynku dzieci i młodzieży szkolnej przekazano łącznie 220 579 zł, z czego:

- placówkom oświatowo - wychowawczym – 96 385 zł,
- jednostkom nie zaliczanym do sektora finansów publicznych – 124 194 zł.

- w zakresie działalności na rzecz osób niepełnosprawnych na 2020 rok pn. „Rehabilitacja dzieci i młodzieży z autyzmem”

W 2020 roku Prezydent Miasta Białegostoku ogłosił również otwarty konkurs ofert na realizację zadań publicznych w zakresie działalności na rzecz osób niepełnosprawnych w formie zajęć edukacyjno – terapeutycznych dla dzieci i młodzieży ze spektrum autyzmu oraz ich rodzin. Zwieńczeniem konkursu było podpisanie 9 umów na kwotę 300 000 zł. Pomocą objęto łącznie 223 uczestników.

9.7. Szkolna baza sportowa i remonty w szkolnictwie

Tabela 175. Sale gimnastyczne w samorządowych jednostkach oświatowych

Typ szkoły	Wielkość sali gimnastycznej			Ogółem
	mała do 300 m ²	średnia od 300 m ² do 600 m ²	duża powyżej 600 m ²	
Szkoły podstawowe	38	17	12	67
Szkoły ponadpodstawowe	18	7	6	31

Źródło: Departament Edukacji

Tabela 176. Boiska poliuretanowe w samorządowych jednostkach oświatowych

Typ szkoły	Typ boiska	Wielkość boiska			Ogółem
		małe do 1000 m ²	średnie od 1000 m ² do 1200 m ²	duże powyżej 1200 m ²	
Szkoły podstawowe	Poliuretanowe	22	10	16	48
Szkoły ponadpodstawowe		9	6	5	20

Źródło: Departament Edukacji

Tabela 177. Boiska trawiaste w samorządowych jednostkach oświatowych

Typ szkoły	Typ boiska	Wielkość boiska			Ogółem
		małe do 1500 m ²	średnie od 1500 m ² do 3000 m ²	duże powyżej 3000 m ²	
Szkoły podstawowe	Trawiaste	4	7	2	13
Szkoły ponadpodstawowe		1	4	4	9

Źródło: Departament Edukacji

W 2020 roku przeprowadzono remonty w 118 placówkach oświatowych na łączną kwotę 4 978 714 zł, z czego 4 210 205 zł to środki budżetowe.

9.8. Inne działania z zakresu edukacji

STYPENDIA, ZASIŁKI, PROGRAMY OPIEKUŃCZE

1) Pomoc materialna o charakterze socjalnym (stypendia i zasiłki szkolne)

Pomoc materialna dla uczniów o charakterze socjalnym jest realizowana w oparciu o zapisy ustawy z dnia 7 września 1991 r. o systemie oświaty (Dz. U. z 2020 r. poz. 1327 ze zm.) w formie stypendiów i zasiłków szkolnych. Jest udzielana uczniom w celu zmniejszenia różnic w dostępie do edukacji i umożliwienia pokonywania barier wynikających z trudnej sytuacji materialnej ucznia. Stypendia szkolne przyznawane są w formach: całkowitego lub częściowego pokrycia kosztów udziału w zajęciach edukacyjnych, w tym wyrównawczych, wykraczających poza zajęcia realizowane w szkole w ramach planu nauczania, a także udziału w zajęciach edukacyjnych realizowanych poza szkołą oraz pomocy rzeczowej o charakterze edukacyjnym. Zasiłki szkolne przyznawane są uczniom znajdującym się przejściowo w trudnej sytuacji materialnej z powodu zdarzenia losowego, w formie pomocy rzeczowej o charakterze edukacyjnym. Na realizację zadania z zakresu pomocy materialnej o charakterze socjalnym dla uczniów Gmina Białystok otrzymuje dotację celową z budżetu państwa, pokrywającą 80% poniesionych na ten cel wydatków.

Od 1 sierpnia 2019 roku zadanie udzielania pomocy materialnej o charakterze socjalnym dla uczniów zamieszkałych na terenie Miasta Białystok realizuje Miejski Ośrodek Pomocy Rodzinie w Białymstoku.

W 2020 roku stypendium szkolne wypłacono 965 uczniom zamieszkałym na terenie Miasta Białegostoku, na kwotę 885 165,35 zł. Najwyższa miesięczna wysokość stypendium na jednego ucznia wyniosła 179 zł, a najniższa 111 zł. W 2020 roku wypłacono 14 zasiłków

szkolnych uczniom zamieszkałym na terenie Miasta Białegostoku w wysokości po 620 zł na jednego ucznia, na kwotę 8 680,00zł.

Łącznie na realizację pomocy materialnej o charakterze socjalnym dla uczniów w 2020 roku wydatkowano kwotę – 893 845,35 zł.

2) Pomoc materialna o charakterze motywacyjnym

Na podstawie art. 90g ustawy z dnia 7 września 1991 r. o systemie oświaty (t.j. Dz. U. z 2020 r. poz. 1327 ze zm.) Prezydent Miasta Białegostoku w roku 2020 wyasygnował w budżecie Miasta środki finansowe w wysokości 160 000 zł na przyznanie uczniom szkół, dla których organem prowadzącym jest Miasto Białystok stypendiów motywacyjnych za wyniki w nauce lub osiągnięcia sportowe. Stypendia zostały przyznane 1 424 wybitnym uczniom przez Dyrektorów szkół, po zasięgnięciu opinii rad pedagogicznych.

Uchwałą Rady Miasta Białystok Nr IV/34/15 z dnia 20 stycznia 2015 r. został przyjęty „Miejski program wspierania edukacji uzdolnionych dzieci i młodzieży białostockich szkół”. Celem programu jest przede wszystkim motywowanie i rozwijanie kreatywności uczniów, udzielanie pomocy finansowej dzieciom i młodzieży w rozwijaniu ich szczególnych zainteresowań i umiejętności. Miasto Białystok zakłada tworzenie i rozwój ekonomicznych warunków edukacyjnych między innymi poprzez przyznawanie uczniom białostockich szkół stypendiów motywacyjnych w trzech kategoriach:

- a. **Stypendia za wyniki i osiągnięcia w nauce** - przyznawane są uczniom białostockich szkół podstawowych i ponadpodstawowych oraz studentom I roku uczelni publicznych i niepublicznych na podstawie *uchwały Nr XIX/310/20 Rady Miasta Białystok z dnia 15 stycznia 2020 r. w sprawie zasad udzielania stypendiów dla uczniów i studentów za wyniki i osiągnięcia w nauce (tj. Dz. Urz. Woj. Podlaskiego z 2021 r. poz. 520)*. W roku 2020 (na rok szkolny 2020/2021) Prezydent Miasta Białegostoku przyznał stypendium za wyniki i osiągnięcia w nauce 32 uczniom. Stypendium przyznano w dwóch kwotach: 200 zł miesięcznie – uczniowie szkół podstawowych, 300 zł miesięcznie - uczniowie szkół ponadpodstawowych. Łącznie na wypłatę stypendiów za wyniki i osiągnięcia w nauce w roku 2020 wydatkowano kwotę 138 000 zł (w roku szkolnym 2019/2020 – 107 700 zł, w roku szkolnym 2020/2021 – 30 300 zł).
- b. **Stypendia w dziedzinie twórczości artystycznej** - przyznawane są uczniom białostockich szkół podstawowych i ponadpodstawowych oraz studentom I roku uczelni publicznych i niepublicznych na podstawie *uchwały Nr XIX/312/20 Rady Miasta Białystok z dnia 15 stycznia 2020 r. w sprawie zasad udzielania stypendiów w dziedzinie twórczości artystycznej uczniom i studentom uzdolnionym artystycznie (Dz. Urz. Woj. Podlaskiego z 2020 r. poz. 500)*. W roku 2020 (na rok szkolny 2020/2021) Prezydent Miasta Białegostoku przyznał stypendium w dziedzinie twórczości artystycznej 142 uzdolnionym uczniom. Najwyższe stypendium wynosiło 200 zł miesięcznie, a najniższe 100 zł miesięcznie. Łącznie na wypłatę stypendiów w dziedzinie twórczości artystycznej w roku 2020 wydatkowano kwotę 153 200 zł (w roku szkolnym 2019/2020 – 83 250 zł, w roku szkolnym 2020/2021 – 69 950 zł).
- c. **Stypendia za innowacyjną myśl techniczną** - przyznawane są na podstawie *uchwały Nr XIX/311/20 Rady Miasta Białystok z dnia 15 stycznia 2020 r. w sprawie zasad udzielania stypendiów za innowacyjną myśl techniczną uczniom szkół ponadpodstawowych i studentom (Dz. Urz. Woj. Podlaskiego z 2020 r. poz. 499 ze zm.)*. W roku 2020 (na rok szkolny 2019/2020) Prezydent Miasta Białegostoku przyznał stypendium za innowacyjną myśl techniczną w formie jednorazowego świadczenia

64 uzdolnionym uczniom. Najwyższe stypendium wyniosło 3 150 zł, a najniższe 900 zł. Łączna kwota przeznaczona na wypłatę stypendiów za innowacyjną myśl techniczną w 2020 r. wyniosła 110 500 zł.

9.9. Zatrudnienie w placówkach samorządowych

W roku 2020 w jednostkach oświatowych Miasta Białegostoku stan zatrudnienia pracowników pedagogicznych i administracyjno-obsługowych wynosił łącznie 8 203,18 etatu, w tym pracownicy pedagogiczni zatrudnieni byli na 5 628,33 etatu, zaś pracownicy administracyjno – obsługowi na 2 574,85 etatu (podano wartości średnioroczne).

Tabela 178. Pracownicy oświatowych jednostek samorządowych w ujęciu średniorocznym w 2020 roku

Typ jednostki oświatowej	Etaty pracowników niepedagogicznych	Etaty pracowników pedagogicznych	Etaty razem
Przedszkola	832,59	858,08	1 690,67
Szkoły podstawowe	789,33	2 107,23	2 896,56
Licea ogólnokształcące	176,67	547,57	724,24
Typ jednostki oświatowej	Etaty pracowników niepedagogicznych	Etaty pracowników pedagogicznych	Etaty razem
Zespoły szkół i placówek oświatowych	689,72	1 930,68	2 620,40
Policealne szkoły muzyczne	5,50	16,64	22,14
Placówki pozaszkolne	81,05	168,13	249,18
Razem	2 574,85	5 628,33	8 203,18

Źródło: Departament Edukacji na podstawie danych Systemu Informacji Oświatowej.

Tabela 179. Średnia miesięczna płaca brutto w poszczególnych typach jednostek samorządowych w latach 2016-2020

Typ jednostki oświatowej	Średnia miesięczna płaca brutto				
	2016	2017	2018	2019	2020
Przedszkola	3 073,99	3 215,95	3 375,38	3 722,02	4 083,36
Zespoły szkolno-przedszkolne	3 231,41	3 436,26	3 564,10	3 910,80	4 476,32
Szkoły podstawowe i gimnazja	3 555,91	3 582,82	3 713,01	4 034,75	4 628,91
Szkoły ponadgimnazjalne/ ponadpodstawowe	3 315,53	3 548,74	3 745,57	4 075,21	5 006,82
Bursa szkolna (do 31.08.2020 r.)	3 255,72	3 409,97	3 515,49	4 331,57	4 605,31
Placówki wychowania pozaszkolnego	3 034,05	3 059,02	3 225,79	3 697,71	3 758,63
Zespół placówek oświatowych (od 01.09.2020 r.)	0,00	0,00	0,00	0,00	5 054,32
Szkoły muzyczne	3 732,66	3 637,43	3 841,04	4 396,77	4 216,62
Szkoły i placówki specjalne	3 829,08	3 950,55	4 099,09	4 548,49	5 177,14
Poradnie psychologiczno-pedagogiczne	3 746,99	3 835,07	4 004,98	4 526,45	4 572,36
CKU	3 710,55	3 649,24	3 679,19	3 830,00	4 537,14
MODM	3 910,43	4 002,16	4 277,07	3 678,20	4 447,08

Źródło: Departament Edukacji na podstawie danych Systemu Informacji Oświatowej, arkuszy organizacyjnych oraz sprawozdań z wykonania budżetów poszczególnych placówek.

9.10. Wyróżnienia dla nauczycieli

„DILIGENTIAE-ZA PILNOŚĆ”

Wyróżnienie „Diligentiae – za pilność” w formie okolicznościowego medalu i certyfikatu przyznawane jest przez Prezydenta Miasta Białegostoku co roku, a wręczone podczas uroczystej inauguracji nowego roku szkolnego. Wyróżnieni zostają najlepsi uczniowie oraz ich mistrzowie – nauczyciele towarzyszący młodzieży na drodze rozwoju. Medale są symbolem etosu uczciwej i rzetelnej pracy, dążenia do zdobywania wiedzy i wszechstronnego rozwoju. 2 września 2020 r. medale „Diligentiae – za pilność” otrzymało 83 uczniów i 83 nauczycieli.

NAUCZYCIEL MĄDRY SERCEM

Nauczycielom białostockich szkół przyznawane są wyróżnienia „Nauczyciel Mądry Sercem”. Dotychczas Prezydent Miasta Białegostoku uhonorował pracę i osiągnięcia 178 nauczycieli publicznych i niepublicznych szkół oraz placówek oświatowych funkcjonujących na terenie Białymstoku. W 2020 r. do tego zacnego grona dołączyło siedmiu uhonorowanych nauczycieli.

Kandydatem do tego wyróżnienia może być osoba wyróżniająca się szczególnymi osiągnięciami w pracy z uczniami, będącą dla nich autorytetem, mobilizująca młodzież do działania i rozwoju osobistego.

Wyróżnienie przyznawane w formie statuetki lub grawertonu oraz okolicznościowego certyfikatu wręczone jest co roku podczas obchodów Dnia Edukacji Narodowej.

Kandydatów do otrzymania tego prestiżowego wyróżnienia typuje Kapituła, w skład której wchodzi nauczyciele wyróżnieni w roku poprzedzającym oraz pracownik Departamentu Edukacji.

NAGRODY DLA NAUCZYCIELI

Zgodnie z art. 49 ust. 1 ustawy z dnia 26 stycznia 1982 r. – Karta Nauczyciela w budżetach organów prowadzących jednostki oświatowe tworzy się specjalny fundusz na nagrody dla nauczycieli za ich osiągnięcia dydaktyczno-wychowawcze w wysokości co najmniej 1% planowanych rocznych wynagrodzeń osobowych, z przeznaczeniem na wypłaty nagród organów prowadzących i dyrektorów jednostek oświatowych. Nagrody przyznawane są nauczycielom z okazji jubileuszy szkół oraz podczas uroczystości związanych z obchodami Dnia Edukacji Narodowej.

9.11. Wydatki budżetu Miasta Białegostoku na oświatę i wychowanie

W 2020 roku wydatki na oświatę i wychowanie wyniosły 853 757 237 zł i były wyższe niż w roku poprzednim o 81 545 875 zł. Stanowiły 37,54 % budżetu Miasta Białegostoku. Udział wydatków na oświatę i wychowanie w całkowitych wydatkach budżetu Miasta w 2020 roku wzrósł w stosunku do 2019 roku o 3,89 %.

Szczególnym obszarem wydatków na oświatę w 2020 roku było przeciwdziałanie COVID-19, na które przeznaczono:

- 2 251 005 zł - zwiększenie subwencji oświatowej na zakup sprzętu, oprogramowania lub usług, przydatnych w prowadzeniu zajęć realizowanych z wykorzystaniem metod i technik kształcenia na odległość w ramach Rządowego programu jednorazowego

- dofinansowania dla nauczycieli zatrudnionych w jednostkach systemu oświaty, w tym placówki publiczne - 1 965 784 zł, placówki niepubliczne - 285 221 zł;
- 754 454 zł - wydatki placówek oświatowych m. in. na zakup środków ochrony osobistej (tj. maseczki, przyłbice, rękawice, fartuchy, kombinezony), mydła i płynów dezynfekujących oraz dozowników, dystrybutorów i dyfuzorów, termometrów bezdotykowych, generatorów ozonu, lamp UV, parownic, laptopów, tabletów, itp., przeprowadzono dezynfekcje pomieszczeń szkolnych, zainstalowano system wideodomofonów.



Rozdział 10. Ochrona zdrowia i pomoc społeczna



10.1. Pomoc społeczna

10.1.1. Rozwiązywanie problemów społecznych

Strategia Rozwiązywania Problemów Społecznych Miasta Białegostoku na lata 2011-2020

Strategia Rozwiązywania Problemów Społecznych Miasta Białegostoku na lata 2011-2020 została przyjęta *uchwałą Nr XXI/199/11 Rady Miejskiej Białegostoku z dnia 30 grudnia 2011 r.* Strategia jest długookresowym dokumentem poruszającym szereg istotnych zagadnień społecznych. Obejmuje takie obszary jak: rodzina, bezpieczne społeczeństwo, aktywność zawodowa, kondycja zdrowotna, przyjazna polityka mieszkaniowa i przeciwdziałanie bezdomności, poziom świadomości i aktywności społecznej mieszkańców w każdym wieku, system społecznego wsparcia oraz integracja środowiska lokalnego. Zawarte w niej działania odnoszą się do lokalnej polityki społecznej adresowanej do mieszkańców Białegostoku. Ponadto Strategia wskazuje podmioty uczestniczące w jej realizacji, a działania w niej zawarte oparte są na współpracy różnych podmiotów na rzecz niwelowania niekorzystnych zjawisk.

Miejski Ośrodek Pomocy Rodzinie w Białymstoku rokrocznie przedkłada Prezydentowi Miasta Białegostoku za pośrednictwem Departamentu Spraw Społecznych Urzędu Miejskiego w Białymstoku w formie tabelarycznej raport z wykonania zadań przyjętych w Strategii Rozwiązywania Problemów Społecznych Miasta Białegostoku na lata 2011-2020 oraz umieszcza go w Biuletynie Informacji Publicznej Ośrodka. Założenia Strategii realizowane są na bieżąco.

Program Pomocy Społecznej Miasta Białegostoku na lata 2017-2020

Program Pomocy Społecznej Miasta Białegostoku na lata 2017-2020 został przyjęty *uchwałą Nr XXIX/476/16 Rady Miasta Białystok z dnia 19 grudnia 2016 r.* Celem programu jest ograniczenie zjawiska marginalizacji społecznej poprzez udostępnienie osobom i rodzinom potrzebującym pomocy instrumentów wspierających je w podejmowaniu wysiłków zmierzających do przezwycięzania trudnych sytuacji życiowych.

„Program Pomocy Społecznej Miasta Białegostoku na lata 2017-2020” jest nakierowany na:

1. Pomoc osobom i rodzinom będącym w trudnej sytuacji życiowej.

Celem zadania jest wsparcie osób i rodzin w wysiłkach zmierzających do zaspokojenia niezbędnych potrzeb i umożliwienia im życia w warunkach odpowiadających godności człowieka.

2. Działania aktywizacyjne i reintegracyjne na rzecz osób i rodzin.

2.1. Pomoc osobom bezrobotnym i nieaktywnym zawodowo zagrożonym wykluczeniem społecznym.

Celem zadania jest aktywizacja społeczna i zawodowa osób bezrobotnych i nieaktywnych zawodowo zagrożonych wykluczeniem.

2.2. Pomoc osobom bezdomnym i zagrożonym bezdomnością.

Celem zadania jest udzielanie schronienia osobom bezdomnym, zapobieganie powstawaniu, utrwalaniu się i poszerzaniu zjawiska bezdomności na terenie Miasta Białegostoku, zapewnienie bezpieczeństwa socjalnego oraz stwarzanie warunków sprzyjających rozwiązywaniu problemów osób bezdomnych. Zadanie ma na celu również tworzenie szans i warunków umożliwiających osobom bezdomnym wyjście z bezdomności.

2.3. Pomoc osobom i rodzinom, w których występuje uzależnienie od alkoholu.

Celem zadania jest ograniczanie skutków szkodliwego używania alkoholu oraz zmniejszanie ryzyka powstawania nowych problemów związanych z nadużywaniem alkoholu.

2.4. Pomoc cudzoziemcom.

Celem zadania jest zapewnienie pomocy cudzoziemcom, w tym mającej na celu wspieranie procesu integracji.

2.5. Pomoc osobom mającym trudności w przystosowaniu do życia po zwolnieniu z zakładu karnego.

Celem zadania jest pomoc osobom opuszczającym zakłady karne w przystosowaniu się do życia w środowisku lokalnym.

3. Wsparcie osób długotrwale lub ciężko chorych, niepełnosprawnych, osób starszych i samotnych.

3.1. Pomoc osobom z zaburzeniami psychicznymi.

Celem zadania jest zapewnienie specjalistycznych form pomocy osobom z zaburzeniami psychicznymi.

3.2. Pomoc osobom potrzebującym wsparcia ze względu na wiek, chorobę lub niepełnosprawność.

Celem zadania jest zapewnienie optymalnego funkcjonowania osób starszych, schorowanych i niepełnosprawnych oraz opieki w miejscu zamieszkania lub opieki całodobowej w domu pomocy społecznej.

3.3. Pomoc osobom starszym i samotnym.

Celem zadania jest poprawa jakości życia ludzi starszych oraz zapobieganie ich osamotnieniu i izolacji.

4. Pomoc rodzinom z problemami opiekuńczo-wychowawczymi.

4.1. Wspieranie prawidłowego funkcjonowania dzieci i rodzin.

Celem zadania jest pomoc rodzinom wykazującym trudności w opiece i wychowywaniu dzieci, których nie są w stanie pokonać samodzielnie.

5. Organizacja środowiska lokalnego.

5.1. Organizowanie społeczności lokalnej.

Celem zadania jest włączanie do życia społecznego poprzez działania aktywizujące, integrujące i usamodzielniające kierowane do osób niesamodzielnych życiowo i grup marginalizowanych.

Informacja o realizacji programu zamieszczana jest w sprawozdaniu rocznym Miejskiego Ośrodka Pomocy Rodzinie w Białymstoku. Realizacja programu odbywa się na bieżąco.

Miejski Program Wspierania Rodziny i Rozwoju Pieczy Zastępczej dla Miasta Białegostoku na lata 2018-2020

Miejski Program Wspierania Rodziny i Rozwoju Pieczy Zastępczej dla Miasta Białegostoku na lata 2018-2020 został opracowany zgodnie z art. 176 pkt 1 oraz art. 180 pkt 1 ustawy z dnia 9 czerwca 2011 r. o wspieraniu rodziny i systemie pieczy zastępczej (Dz.U. z 2020 r. poz. 821 z późn. zm.). Program jest zgodny z założeniami Strategii Rozwoju Miasta Białegostoku na lata 2011-2020 oraz Strategii Rozwiązywania Problemów Społecznych Miasta Białegostoku na lata 2011-2020. Program został przyjęty *uchwałą* Nr XLV/687/17 Rady Miasta Białystok z dnia 18 grudnia 2017 r. Celem strategicznym Programu jest zapewnienie profesjonalnego wsparcia rodzinom przeżywającym trudności opiekuńczo-wychowawcze oraz optymalizacja systemu pieczy zastępczej. W 2020 r. podjęto systemowe działania służące realizacji celów szczegółowych założonych w Programie.

Rozwój środowiskowych form wsparcia dziecka i rodziny znalazł odzwierciedlenie w liczbie dzieci korzystających z placówek wsparcia dziennego i uczestniczących w Programie „Wychowawca Podwórkowy”, liczbie rodzin przeżywających trudności opiekuńczo-wychowawcze objętych wsparciem asystentów rodziny i pomocą społeczną, liczbie porad udzielonych kobietom w ciąży i ich rodzinom, liczbie dzieci, które powróciły z pieczy zastępczej do rodziny biologicznej oraz w programach na rzecz integracji i reintegracji rodzin przeżywających problemy opiekuńczo-wychowawcze.

Liczba specjalistycznych konsultacji i liczba osób objętych terapią psychologiczną, pedagogiczną i rodzinną oraz liczba rodziców i opiekunów, którzy doskonalili umiejętności wychowawcze poprzez udział w warsztatach, szkoleniach, grupach socjoterapeutycznych, grupach wsparcia wskazuje na upowszechnienie i doskonalenie specjalistycznych form pomocy kierowanych do dziecka i rodziny.

Rozwojowi i doskonaleniu rodzinnych form pieczy zastępczej służyły działania promocyjne upowszechniające ideę rodzicielstwa zastępczego, udział opiekunów zastępczych w grupach wsparcia i szkoleniach, objęcie opiekunów zastępczych wsparciem psychologicznym, pedagogicznym, prawniczym oraz opieką koordynatorów, a także projekty i programy podjęte w celu integracji środowiska rodzin zastępczych. Dzieciom nieobjętym rodzinnymi formami pieczy zastępczej zapewniono miejsca w placówkach opiekuńczo-wychowawczych.

Udzielanie wsparcia usamodzielnianym wychowankom pieczy zastępczej było realizowane poprzez obejmowanie osób usamodzielnianych wsparciem koordynatorów rodzinnej pieczy zastępczej, psychologów i pedagogów. Usamodzielniani wychowankowie otrzymywali pomoc pieniężną na kontynuowanie nauki, usamodzielnienie oraz zagospodarowanie, korzystali też ze wsparcia w postaci skierowania do mieszkania chronionego treningowego.

Kadra służb społecznych podnosiła kwalifikacje zawodowe przez udział w szkoleniach o tematyce związanej z pracą z dzieckiem i rodziną oraz biorąc udział w superwizji.

Realizatorami Miejskiego Programu Wspierania Rodziny i Rozwoju Pieczy Zastępczej dla Miasta Białegostoku na lata 2018-2020 są: Urząd Miejski w Białymstoku – Departament Spraw Społecznych i Departament Edukacji, Miejski Ośrodek Pomocy Rodzinie w Białymstoku, placówki opiekuńczo-wychowawcze, poradnie psychologiczno-pedagogiczne, organizacje pozarządowe – Stowarzyszenie Pomocy Rodzinie „Droga”, Stowarzyszenie Pomocy Rodzinie i Dzieciom „Szansa”, Fundacja „DIALOG”.

10.1.2 Wsparcie rodziny i piecza zastępcza

WSPARCIE RODZINY

Zgodnie z *ustawą o wspieraniu rodziny i systemie pieczy zastępczej (Dz. U. z 2020 r. poz. 821 ze zm.)* rodzinom wychowującym dzieci, w szczególności przeżywającym trudności w wypełnianiu funkcji opiekuńczo-wychowawczych udzielane jest wsparcie w formie asystenta rodziny. Asystent rodziny wspiera rodzinę, aby w przyszłości samodzielnie potrafiła pokonywać trudności życiowe, zwłaszcza dotyczące opieki i wychowania dzieci. W Mieście Białystok podmiotem do realizacji zadania pracy z rodziną jest Miejski Ośrodek Pomocy Rodzinie, w którym został utworzony Zespół ds. Asysty Rodzinnej. Rodzinom proponowane jest wsparcie asystenta, w celu umożliwienia powrotu dzieci do rodziny biologicznej, kobietom w ciąży i ich rodzinom udzielane jest poradnictwo zgodnie z *ustawą z dnia 4 listopada 2016 r. o wsparciu kobiet w ciąży i rodzin „Za życiem” (Dz. U. z 2020 r. poz. 1329)*, MOPR prowadzi „Rejestr rodzin objętych wsparciem asystenta rodziny” i wskazuje podmiot, który będzie pracował z rodziną.

Działalność w zakresie wspierania rodziny prowadzą także organizacje pozarządowe. Zadanie, oprócz MOPR, realizują: Stowarzyszenie Pomocy Rodzinie „Droga” oraz Stowarzyszenie Pomocy Rodzinie i Dzieciom „Szansa”.

Tabela 180. Asystenci rodziny w latach 2016-2020

Wyszczególnienie	2016	2017	2018	2019	2020
Liczba asystentów	25	25	25	30	25
Liczba rodzin	228	262	265	236	194
Liczba dzieci w rodzinach	488	458	554	512	469

Źródło: Miejski Ośrodek Pomocy Rodzinie

RODZINNA PIECZA ZASTĘPCZA

Prezydent Miasta Białegostoku wyznaczył Miejski Ośrodek Pomocy Rodzinie w Białymstoku na organizatora rodzinnej pieczy zastępczej na terenie Miasta Białegostoku. Zadanie to realizuje Zespół ds. Pieczy Zastępczej. Zgodnie z zapisami *ustawy z dnia 9 czerwca 2011 r. o wspieraniu rodziny i systemie pieczy zastępczej* piecza zastępcza jest sprawowana w przypadku niemożności zapewnienia dziecku opieki i wychowania przez rodziców. Piecza zastępcza sprawowana jest w formie rodzinnej i instytucjonalnej. Formami rodzinnej pieczy zastępczej są rodziny zastępcze spokrewnione, niezawodowe i zawodowe (w tym zawodowe pełniące funkcję pogotowia rodzinnego i zawodowe specjalistyczne) oraz rodzinne domy dziecka.

Tabela 181. Rodzinna piecza zastępcza w mieście Białystok w latach 2016-2020

Wyszczególnienie	2016		2017		2018		2019		2020	
	liczba rodzin	liczba dzieci	liczba rodzin	liczba dzieci	liczba rodzin	liczba dzieci	liczba rodzin	liczba dzieci	liczba rodzin	liczba dzieci
Rodziny zastępcze spokrewnione	167	211	150	188	167	211	150	188	153	193
Rodziny zastępcze niezawodowe	70	88	66	83	70	88	66	83	52	74
Rodziny zastępcze zawodowe, w tym:	15	59	14	49	15	59	14	49	11	44
rodziny specjalistyczne	1	3	1	3	1	3	1	3	2	4
rodziny pełniące funkcję pogotowia rodzinnego	1	6	1	7	1	6	1	7	2	9
rodzinne domy dziecka	1	8	1	8	1	8	1	8	5	42
Ogółem²⁹	253	366	231	328	253	366	231	328	221	353

Źródło: Miejski Ośrodek Pomocy Rodzinie

²⁹ Liczba dzieci wykazana w wierszu Ogółem jest rzeczywistą liczbą dzieci umieszczonych w rodzinnej pieczy zastępczej, a nie podsumowaniem wcześniejszych wierszy (niektóre dzieci w danym roku były pod opieką więcej niż jednej formy rodzinnej pieczy zastępczej).

Dzieci objęte pieczą zastępczą niejednokrotnie doświadczyły w swoim życiu traumatycznych przeżyć i przejawiają zaburzenia w sferze emocjonalnej, społecznej i edukacyjnej. Pociąga to za sobą konieczność udzielania specjalistycznego wsparcia opiekunom zastępczym, którzy na co dzień muszą mierzyć się z wyzwaniami, jakie niesie za sobą rodzicielstwo zastępcze. Rodziny zastępcze mogą korzystać ze wsparcia koordynatorów rodzinnej pieczy zastępczej, działających w ramach Zespołu ds. Pieczy Zastępczej. Koordynatorzy spotykają się systematycznie z rodzinami zastępczymi i ich podopiecznymi, czuwają nad realizacją zadań wynikających ze sprawowania pieczy zastępczej.

Tabela 182. Liczba rodzin zastępczych i dzieci objętych wsparciem koordynatorów rodzinnej pieczy zastępczej w latach 2016-2020

2016		2017		2018		2019		2020	
Liczba rodzin (liczba wychowanków)	Liczba spotkań z koordynatorami	Liczba rodzin (liczba wychowanków)	Liczba spotkań z koordynatorami	Liczba rodzin (liczba wychowanków)	Liczba spotkań z koordynatorami	Liczba rodzin (liczba wychowanków)	Liczba spotkań z koordynatorami	Liczba rodzin (liczba wychowanków)	Liczba spotkań z koordynatorami
142 (230)	1 572	117 (205)	1 542	142 (230)	1 572	117 (205)	1 542	105 (177)	521 spotkań oraz 1200 rozmów telefonicznych

Źródło: Miejski Ośrodek Pomocy Rodzinie

Zgodnie z zapisami *ustawy o wspieraniu rodziny i systemie pieczy zastępczej (Dz. U. z 2020 r. poz. 821 z późn. zm.)*, wychowanek pieczy zastępczej na rok przed osiągnięciem pełnoletności wyznacza opiekuna usamodzielnienia. Co najmniej miesiąc przed osiągnięciem pełnoletności osoba usamodzielniana wspólnie z opiekunem usamodzielnienia opracowuje indywidualny program usamodzielnienia (IPU), w którym opisane są dalsze plany wychowanka dotyczące jego miejsca pobytu, nauki czy pracy. Realizacja IPU jest monitorowana przez pracownika socjalnego lub koordynatora rodzinnej pieczy zastępczej. Osobom pełnoletnim, opuszczającym rodzinną lub instytucjonalną pieczę zastępczą, przyznaje się pomoc finansową na kontynuowanie nauki, usamodzielnienie i zagospodarowanie.

Wychowankom rodzin zastępczych oraz placówek (w tym m.in. placówek opiekuńczo-wychowawczych, młodzieżowych ośrodków wychowawczych, zakładów poprawczych), świadczona jest pomoc mająca na celu życiowe usamodzielnienie poprzez następujące działania:

- udzielanie pomocy na kontynuowanie nauki,
- udzielanie pomocy na usamodzielnienie,
- udzielanie pomocy na zagospodarowanie.

Tabela 183. Usamodzielnienie wychowanków w latach 2016–2020

Wyszczególnienie	2016	2017	2018	2019	2020
Liczba usamodzielnianych wychowanków opuszczających rodziny zastępcze	88	89	85	58	65
Liczba usamodzielnianych wychowanków opuszczających placówki opiekuńczo-wychowawcze	59	59	54	63	47
Liczba usamodzielnianych wychowanków opuszczających m.in. młodzieżowe ośrodki wychowawcze, zakłady poprawcze	28	25	21	20	16
Ogółem	175	173	160	141	128

Źródło: Miejski Ośrodek Pomocy Rodzinie

INSTYTUCJONALNA PIECZA ZASTĘPCZA

Tabela 184. Placówki opiekuńczo-wychowawcze w latach 2016-2020

Placówki rodzinne			
Wyszczególnienie	Liczba placówek	Liczba miejsc	Liczba dzieci przebywająca w placówce
2016	2	14	13
2017	2	14	14
2018	2	14	20
2019	2	14	15
2020	1	8	9
Placówki socjalizacyjno-wychowawcze			
Wyszczególnienie	Liczba placówek	Liczba miejsc	Liczba dzieci przebywająca w placówce
2016	9	184	251
2017	9	174	229
2018	9	174	206
2019	8	160	194
2020	8	160	183

Źródło: Miejski Ośrodek Pomocy Rodzinie

PLACÓWKI WSPARCIA DZIENNEGO

Na terenie Miasta Białegostoku w 2020 r. funkcjonowało 18 placówek wsparcia dziennego. Szesnaście prowadzonych było przez organizacje pozarządowe i podmioty niepubliczne, w tym: 3 placówki prowadzone są w formie opiekuńczej, 12 w formie specjalistycznej, 1 w formie połączonej – opiekuńczo-specjalistycznej. Dwie placówki wsparcia dziennego funkcjonowały w strukturach Dziennego Domu Pomocy Społecznej w Białymstoku.

Tabela 185. Placówki wsparcia dziennego w Mieście Białystok w 2020 roku

Wyszczególnienie	Ogółem	Placówki prowadzone przez Miasto Białystok	Placówki prowadzone przez inne podmioty
Liczba placówek wsparcia dziennego, w tym prowadzone w formie :	18	2	16
opiekuńczej	3	-	3
specjalistycznej	14	2	12
opiekuńczo-specjalistycznej	1	-	1
Liczba miejsc	440	70	370

Wyszczególnienie	Ogółem	Placówki prowadzone przez Miasto Białystok	Placówki prowadzone przez inne podmioty
Liczba umieszczonych dzieci	574	108	466
Wydatki (w zł)	3 506 623,00 zł	1 012 856,00 zł	2 493 767,00 zł

Źródło: Departament Spraw Społecznych

MIEJSKI PROGRAM „WYCHOWAWCA PODWÓRKOWY”

W ramach tych działań na terenie Miasta Białystok w 2020 r. realizowany był Miejski Program „Wychowawca Podwórkowy”, którego głównym celem jest przeciwdziałanie patologiom społecznym oraz zapobieganie społecznie nieakceptowanym zachowaniom dzieci i młodzieży poprzez organizowanie im czasu wolnego oraz rozwijanie ich zainteresowań.

Celami pośrednimi w 2020 r. były m.in.:

- wypracowanie optymalnego, dostosowanego do różnorodnych warunków modelu pracy profilaktyczno – wychowawczej w środowisku otwartym;
- kształtowanie nawyku uczestnictwa w zajęciach sportowo – rekreacyjnych jako elementu profilaktyki uniwersalnej;
- kształtowanie umiejętności współistnienia oraz współdziałania w grupie rówieśniczej i społecznej przez wspólną naukę, zabawę i wybór właściwych form spędzania wolnego czasu;
- modyfikowanie niepożądanych zachowań, kształtowanie trwałych zasad i wartości wśród młodzieży poprzez udział w projektach profilaktycznych, warsztatach tematycznych, zajęciach z komunikacji społecznej, treningach umiejętności społecznych i treningach pewności siebie;
- aktywizacja społeczności lokalnej, w tym głównie rodziców i opiekunów do działań na rzecz ograniczenia zachowań patologicznych dzieci i młodzieży, podniesienie poziomu wiedzy rodziców na temat zachowań ryzykownych oraz budowanie efektywnych mechanizmów współpracy międzyinstytucjonalnej;
- pomoc w rozwiązywaniu trudności i problemów dzieci, zarówno szkolnych, socjalnych, rodzinnych i prawnych poprzez konsultacje, działania korekcyjne i naprawcze oraz oddziaływania psychoedukacyjne.

Uczestnikami Miejskiego Programu „Wychowawca Podwórkowy” w 2020 roku były dzieci i młodzież z białostockich osiedli mieszkaniowych w przedziale wiekowym 6-21 lat (w przypadku rodzeństwa mogły uczestniczyć dzieci w wieku 5 lat).

Liczba uczestników Programu w związku z pandemią COVID-19 była bardzo zmienna w poszczególnych miesiącach. Najliczniejszą grupę wiekową stanowiły dzieci w przedziale 5-12 lat. Średnia liczba osób korzystających w miesiącu z zajęć stacjonarnych to ok. 210 dzieci, zaś średnia liczba obserwujących profil na Facebooku to 878 osób.

Miejski Program „Wychowawca Podwórkowy” w 2020 roku był prowadzony na następujących osiedlach miasta Białegostoku: Antoniuk, Bema, Białostoczek, Bojary, Centrum, Dojlidy, Kawaleryjskie, Leśna Dolina, Nowe Miasto, Piaski, Piasta I, Przydworcowe, Skorupy, Starosielce i Zielone Wzgórza. Z Programem współpracowały szkoły: SP nr 2, SP nr 4, SP nr 9, SP nr 10, SP nr 14, SP nr 19, SP nr 21, SP nr 26, SP nr 28, SP nr 44, SP nr 49, SP nr 50 oraz ZSP nr 5. Działaniami rekreacyjnymi i sportowymi objęto kompleksy boisk sportowych na osiedlu Kawaleryjskie przy ul. Zachodniej, orlik na osiedlu Starosielce oraz boisko przy Pogotowiu Opiekuńczym.

Działania programowe były realizowane także w trzech lokalach programowych: na osiedlu Centrum przy ul. Grochowej 4 m 1, na osiedlu Dojlidy przy ul. Dojnowskiej 80 A/18 oraz na osiedlu Starosielce przy ul. Barszczańskiej 5.

W Akcjach Ferie Miejskiego Programu „Wychowawca Podwórkowy” w styczniu 2020 r. udział wzięło 169 dzieci.

W lipcu i sierpniu 2020 r. w Akcjach Lato Miejskiego Programu „Wychowawca Podwórkowy” udział wzięło 242 dzieci uczestniczących na co dzień w działaniach Programu.

Zadania z zakresu przeciwdziałania przemocy w rodzinie - Realizacja Miejskiego Programu Przeciwdziałania Przemocy w Rodzinie oraz Ochrony Ofiar Przemocy w Rodzinie na lata 2018-2020

1. Prowadzenie 4 mieszkań terapeutyczno – interwencyjnych dla rodzin z dziećmi, doświadczających przemocy w rodzinie.
2. Prowadzenie projektu „Zamień przemoc na moc” – kontynuacja programu pomocy psychologiczno – terapeutycznej kierowanej do rodziców krzywdzących z terenu Miasta Białystok.
3. Szkolenia specjalistów z zakresu przeciwdziałania przemocy w rodzinie,
W 2020 roku pracownicy MOPR ds. przeciwdziałania przemocy w rodzinie brali udział w szeregu szkoleń organizowanych z ramienia Regionalnego Ośrodka Pomocy Społecznej w Białymstoku, tj.:
 - „Studium Przeciwdziałania Przemocy w Rodzinie”,
 - „Superwizja z zakresu przeciwdziałania przemocy w rodzinie”,
 - „Praca z rodziną z problemem przemocy”,
 - „Praca z osobą stosującą przemoc w rodzinie”.Ponadto pracownik Zespołu Interdyscyplinarnego w Mieście Białystok uczestniczył w szkoleniu on-line o tematyce „Trudne wyzwania w procedurze Niebieskie Karty” organizowanym przez Stowarzyszenie na rzecz Przeciwdziałania Przemocy w Rodzinie Niebieska Linia.
4. Szkolenia personelu żłobków miejskich i rodziców dzieci uczęszczających do żłobków miejskich.

10.1.3. Miejski Ośrodek Pomocy Rodzinie

OCHRONA ZDROWIA I POMOC SPOŁECZNA

Jednostką organizacyjną pomocy społecznej na terenie Miasta Białegostoku, która wykonuje zadania własne gminy i powiatu oraz zadania zlecone z zakresu administracji rządowej realizowane przez gminę i powiat, a także zadania z zakresu administracji rządowej jest Miejski Ośrodek Pomocy Rodzinie w Białymstoku.

Ośrodek realizuje zadania zapisane w szczególności w przepisach: *ustawy z dnia 12 marca 2004 r. o pomocy społecznej (Dz. U. z 2020 r. poz. 1876 ze zm.)*, *ustawy z dnia 9 czerwca 2011 r. o wspieraniu rodziny i systemie pieczy zastępczej (Dz. U. z 2020 r. poz. 821 ze zm.)*, *ustawy z dnia 29 lipca 2005 r. o przeciwdziałaniu przemocy w rodzinie (Dz. U. z 2020 r. poz. 218 ze zm.)*, *ustawy z dnia 28 listopada 2003 r. o świadczeniach rodzinnych (Dz. U. z 2020 r. poz. 111 ze zm.)*, *ustawy z dnia 11 lutego 2016 r. o pomocy państwa w wychowywaniu dzieci (Dz. U. z 2019 r. poz. 2407 ze zm.)*, *ustawy z dnia 7 września 2007 r. o pomocy osobom uprawnionym do alimentów (Dz. U. z 2020 r. poz. 808 ze zm.)*, *ustawy z dnia 10 kwietnia 1997*

r. Prawo energetyczne (Dz. U. z 2021 r. poz. 716), ustawy z dnia 27 sierpnia 1997 r. o rehabilitacji zawodowej i społecznej oraz zatrudnianiu osób niepełnosprawnych (Dz. U. z 2021 r. poz. 573), ustawy z dnia 27 sierpnia 2004 r. o świadczeniach opieki zdrowotnej finansowanych ze środków publicznych (Dz. U. z 2020 r. poz. 1398 ze zm.), ustawy z dnia 7 września 1991 r. o systemie oświaty (Dz. U. z 2020 r. poz. 1327 ze zm.).

POMOC SPOŁECZNA I PIECZA ZASTĘPCZA

Działania z zakresu pomocy społecznej i pieczy zastępczej realizowane są przez Miejski Ośrodek Pomocy Rodzinie. Główne cele realizowane przez Ośrodek to:

- 1) pomoc w zaspokajaniu niezbędnych potrzeb życiowych osób i rodzin oraz umożliwienie im bytowania w warunkach odpowiadających godności człowieka,
- 2) pomoc w doprowadzaniu do życiowego usamodzielnienia osób i rodzin oraz ich integracji ze środowiskiem,
- 3) umożliwienie osobom i rodzinom przezwyciężenia trudnych sytuacji życiowych, których nie są one w stanie pokonać wykorzystując własne środki, możliwości i uprawnienia,
- 4) wspieranie rodziny przeżywającej trudności w wypełnianiu funkcji opiekuńczo-wychowawczych oraz organizacja pieczy zastępczej.

W 2020 roku pomocą społeczną zostało objętych 7 301 osób samotnie gospodarujących i rodzin, w rodzinach tych było łącznie 10 620 osób. Wydatki na realizację zadań z zakresu pomocy społecznej i pieczy zastępczej w 2020 r. wynosiły 35 362 237 zł.

POMOC ŚRODOWISKOWA REALIZOWANA PRZEZ MIEJSKI OŚRODEK POMOCY RODZINIE

Wspieranie osób i rodzin w zaspokajaniu ich niezbędnych potrzeb życiowych odbywa się poprzez realizację świadczeń (pieniężnych i niepieniężnych) z pomocy społecznej. Praca socjalna, poradnictwo, wypłata świadczeń, pomoc w naturze są udzielane głównie w środowisku zamieszkania osób i rodzin znajdujących się w trudnej sytuacji życiowej. Łączna kwota pomocy udzielonej w oparciu o *ustawę z dnia 12 marca 2004 r. o pomocy społecznej (Dz. U. z 2020 r. poz. 1876 ze zm.)* w 2020 r. wynosiła 31 842 443 zł.

UDZIELONE ŚWIADCZENIA

Tabela 186. Świadczenia z pomocy społecznej w latach 2016–2020 według powodów trudnej sytuacji życiowej

Wyszczególnienie	2016		2017		2018		2019		2020	
	Liczba osób i rodzin	Liczba osób w rodzinach	Liczba osób i rodzin	Liczba osób w rodzinach	Liczba osób i rodzin	Liczba osób w rodzinach	Liczba osób i rodzin	Liczba osób w rodzinach	Liczba osób i rodzin	Liczba osób w rodzinach
Ubóstwo	5 798	10 362	5 121	8 779	4 203	7 143	3 780	6 601	3 637	6 363
Sieroctwo	3	10	4	6	1	1	3	6	2	7
Bezdomność	350	355	296	298	256	257	263	263	265	265
Potrzeba ochrony macierzyństwa	463	1 876	359	1 500	462	1 970	393	1 631	323	1 282
w tym wielodzietność	147	775	116	628	120	624	129	685	130	681
Bezrobocie	4 392	8 768	3 698	7 240	2 847	5 810	2 457	5 167	2 454	5 074
Niepełnosprawność	3 162	4 704	2 896	4 196	2 667	3 830	2 760	4 005	2 575	3 672
Długotrwała lub ciężka choroba	3 442	5 433	2 929	4 440	2 600	3 910	2 450	3 697	2 110	3 120
Bezradność w sprawach opiekuńczo-wychowawczych i prowadzenia gospodarstwa domowego – ogółem, w tym:	777	2 394	673	2 074	767	2 366	880	2 789	919	2 862
rodziny niepełne	573	1 565	458	1 231	335	921	332	942	310	894
rodziny wielodzietne	116	617	103	546	99	519	106	569	108	583
Przemoc w rodzinie	62	159	48	139	42	117	49	138	56	170
Alkoholizm	372	549	357	508	281	391	258	390	214	306
Narkomania	24	27	28	37	32	37	21	29	14	18
Trudności w przystosowaniu do życia po zwolnieniu z zakładu karnego	156	191	135	165	115	145	116	155	114	167
Trudności w integracji osób, które otrzymały status uchodźcy, ochronę uzupełniającą lub zezwolenie na pobyt czasowy	76	186	105	262	172	448	132	322	128	315
Zdarzenie losowe	10	19	15	27	3	10	6	14	7	8
Sytuacja kryzysowa	0	0	4	4	0	0	0	0	157	214

Źródło: Miejski Ośrodek Pomocy Rodzinie

Tabela 187. Świadczenia w ramach zadań własnych miasta Białegostoku w latach 2016–2020 (w zł)

Formy pomocy	2016		2017		2018		2019		2020	
	Liczba osób i rodzin	Kwota	Liczba osób i rodzin	Kwota	Liczba osób i rodzin	Kwota	Liczba osób i rodzin	Kwota	Liczba osób i rodzin	Kwota
Zasiłki stałe	1 684	8 624 663	1 684	8 559 898	1 570	7 976 616	1 482	8 153 603	1 411	7 785 925
Składki na ubezpieczenie zdrowotne	1 413	647 970	1 403	641 707	1 329	606 851	1 247	628 302	1 157	601 260
Zasiłki okresowe	5 781	10 659 003	4 948	8 748 555	4 058	6 791 183	3 711	6 675 114	3 723	7 248 869
Zasiłki celowe, w tym:	6 858	6 245 811	6 227	4 991 633	5 255	4 669 864	4 262	5 019 323	4 837	4 699 888
zasiłki specjalne celowe	692	489 155	671	464 360	637	471 456	660	579 934	592	442 717
Sprawienie pochówku	38	58 459	41	57 934	37	56 654	34	70 543	37	72 622
Posiłki (w placówkach oświatowych i Dziennym Domu Pomocy Społecznej) i zasiłki na dożywianie - w ramach Programu rządowego	13 838	7 065 315 (środki własne MB 1 755 411)	10 580	7 008 934 (środki własne MB 1 795 048)	9 956	6 448 221 (środki własne MB 1 487 400)	9 401	6 628 497 (środki własne Miasta 1 550 282)	9 240	5 446 485 (środki własne Miasta 1 350 000)
Usługi opiekuńcze świadczone w miejscu zamieszkania	426	3 632 250	439	4 163 337	473	3 945 451	527	3 805 953	508	3 502 642
Usługi dla osób z chorobą Alzheimera świadczone w DPS, ul. Baranowicka 203	21	41 220 (budżet DPS)	18	56 811 (budżet DPS)	25	71 210 (budżet DPS)	25	162 534 (budżet DPS)	19	54 687 (budżet DPS)
Usługa opieki wytchnieniowej w ramach pobytu dziennego świadczona w miejscu zamieszkania	-	-	-	-	-	-	26	125 100	42	227 355
Usługa opieki wytchnieniowej w ramach pobytu dziennego świadczona w ośrodku wsparcia	-	-	-	-	-	-	6	28 800	5	23 040
Gminny program osłonowy w zakresie zmniejszenia wydatków poniesionych na leki przez mieszkańców	2 214	1 089 833	2 333	1 234 046	2 230	1 238 101	2 166	1 259 200	1 945	1 224 048

Źródło: Miejski Ośrodek Pomocy Rodzinie

Gminny program osłonowy w zakresie zmniejszenia wydatków poniesionych na leki przez mieszkańców Miasta Białegostoku

Miejski Ośrodek Pomocy Rodzinie w Białymstoku realizował program osłonowy na podstawie uchwały II/14/18 Rady Miasta Białystok z dnia 29 listopada 2018 r. w sprawie przyjęcia gminnego programu osłonowego w zakresie zmniejszenia wydatków poniesionych na leki przez mieszkańców Miasta Białegostoku. Program jest adresowany do mieszkańców Miasta Białegostoku - osób niezdolnych do pracy z tytułu wieku (tj. osób, które osiągnęły wiek emerytalny zgodnie z ustawą z dnia 17 grudnia 1998 r. o emeryturach i rentach z Funduszu Ubezpieczeń Społecznych (Dz. U. z 2021 r. poz. 291 z późn. zm.)), osób przewlekle chorych w wieku produkcyjnym, osób niepełnosprawnych, znajdujących się w trudnej sytuacji bytowej i ponoszących wydatki na zakup leków zleconych przez lekarza.

Pomoc finansowa w zakresie zmniejszenia poniesionych wydatków na leki przysługiwała, jeżeli:

- a) miesięczne wydatki na zakup leków zleconych przez lekarza osobom uprawnionym w miesiącu poprzedzającym złożenie wniosku przekroczyły kwotę 30 zł,
- b) dochód osoby samotnie gospodarującej lub dochód na osobę w rodzinie nie przekraczał 200% kryterium dochodowego osoby samotnie gospodarującej lub 175% kryterium dochodowego na osobę w rodzinie, określonych odpowiednio zgodnie z art. 8 ust. 1 pkt 1 i 2 ustawy z dnia 12 marca 2004 r. o pomocy społecznej.

Pomoc finansowa w zakresie zmniejszenia wydatków poniesionych na zakup leków zleconych przez lekarza (pierwszego kontaktu lub specjalistę) była przyznawana w wysokości wydatków poniesionych na ten cel przez osobę uprawnioną lub uprawnionego członka rodziny w miesiącu poprzedzającym złożenie wniosku, jednak łącznie nie mogła być wyższa od kwoty:

- a) 30% kryterium dochodowego na osobę w rodzinie - w przypadku 1 osoby uprawnionej,
- b) 45% kryterium dochodowego na osobę w rodzinie - w przypadku 2 osób uprawnionych,
- c) 60% kryterium dochodowego na osobę w rodzinie - w przypadku 3 i większej liczby osób uprawnionych.

Tabela 188. Program osłonowy – wydatki (w zł) i liczba osób korzystających – zadanie realizowane w latach 2016-2020

L. p. Lata	2016	2017	2018	2019	2020
Liczba osób, które skorzystały z programu	2 786	2 333	2 230	2 166	1 945
Liczba rodzin, które skorzystały z programu	2 031	2 131	2 047	2 045	1 841
Liczba osób w rodzinach, które skorzystały z programu	3 094	3 190	2 941	2 831	2 435
Liczba wniosków dotyczących uprawnienia 1 osoby w rodzinie	9 545	10 494	10 270	10 445	9 858
Liczba wniosków dotyczących uprawnienia 2 osób w rodzinie	680	698	595	521	412

L. p.	Lata	2016	2017	2018	2019	2020
	Liczba wniosków dotyczących uprawnienia trzech i więcej osób w rodzinie	68	67	66	57	35
	Kwota przyznanej pomocy	1 089 833	1 234 046	1 238 101	1 259 997	1 224 048

Źródło: Miejski Ośrodek Pomocy Rodzinie

POMOC W ZAKRESIE DOŻYWIANIA

Program „Posiłek w szkole i w domu” na lata 2019–2023

Zapewnienie posiłku realizowano głównie w oparciu o Program ustanowiony *uchwałą Nr 140 Rady Ministrów z dnia 15 października 2018 r. w sprawie ustanowienia wieloletniego rządowego programu „Posiłek w szkole i w domu” na lata 2019–2023*. Został on wprowadzony w miejsce poprzednio realizowanego programu pn. „Pomoc państwa w zakresie dożywiania” na lata 2014-2020.

Program zapewnia pomoc zarówno osobom starszym, niepełnosprawnym, o niskich dochodach, jak i dzieciom, które wychowują się w rodzinach znajdujących się w trudnej sytuacji. Program przewiduje wsparcie finansowe gmin w udzieleniu pomocy w formie posiłku, świadczenia pieniężnego w postaci zasiłku celowego na zakup posiłku lub żywności oraz świadczenia rzeczowego w postaci produktów żywnościowych. Ze środków przekazywanych w ramach Programu udzielono wsparcia osobom spełniającym warunki otrzymania pomocy wskazane w *ustawie z dnia 12 marca 2004 r. o pomocy społecznej* oraz spełniającym kryterium dochodowe w wysokości 150% kryterium, o którym mowa w art. 8 tej ustawy (150% kryterium dochodowego wynosiło odpowiednio dla osoby samotnie gospodarującej - 1051,50 zł, na osobę w rodzinie - 792 zł).

W związku z wejściem w życie Programu Rada Miasta Białystok podjęła uchwały:

1. *Nr III/40/18 z dnia 10 grudnia 2018 r. w sprawie podwyższenia kryterium dochodowego uprawniającego do zasiłku celowego na zakup posiłku lub żywności przyznawanego w ramach wieloletniego rządowego programu „Posiłek w szkole i w domu” na lata 2019-2023*. Powyższą uchwałą podwyższono kryteria dochodowe uprawniające osoby samotnie gospodarujące oraz osoby w rodzinie do zasiłku celowego na zakup posiłku lub żywności przyznawanego w ramach programu rządowego odpowiednio do wysokości 150% kwot kryteriów dochodowych, o których mowa w art. 8 ust. 1 pkt 1 i 2 *ustawy z dnia 12 marca 2004 r. o pomocy społecznej*.
2. *Nr III/41/18 z dnia 10 grudnia 2018 r. w sprawie ustanowienia wieloletniego programu osłonowego w zakresie dożywiania „Pomoc Miasta Białegostoku w formie posiłku dzieciom w przedszkolu i uczniom w szkole” na lata 2019-2023*. Celem Programu osłonowego jest zapewnienie posiłku dzieciom, uczniom i młodzieży, które wychowują się w rodzinach znajdujących się w trudnej sytuacji życiowej.

Tabela 189. Zapewnienie posiłku i pomoc w zakresie dożywiania w ramach Programów: „Pomoc państwa w zakresie dożywiania” na lata 2014-2020 i „Posiłek w szkole i w domu” na lata 2019-2023

Wyszczególnienie		Pomoc w ramach Programu „Pomoc państwa w zakresie dożywiania” ogółem, w tym w formie:	posiłku (w placówkach oświatowych i Dziennym Domu Pomocy Społecznej)	zasiłku celowego
2016	Liczba osób	13 838	3 013	12 208
	Koszt ogółem (zł)	7 065 315	1 474 531	5 590 784
2017	Liczba osób	10 580	2 240	10 297
	Koszt ogółem (zł)	7 008 934	1 221 538	5 787 396
2018	Liczba osób	9 956	1 951	8 703
	Koszt ogółem (zł)	6 448 221	988 850	5 459 371
2019	Liczba osób	9 401	1 190	8 211
	Koszt ogółem (zł)	6 628 497	489 732	6 138 765
2020	Liczba osób	9 240	1 162	8 248
	Koszt ogółem (zł)	5 789 031	528 306	5 260 725

Źródło: Miejski Ośrodek Pomocy Rodzinie

Program Operacyjny Pomoc Żywnościowa 2014-2020 (PO PŻ)

W ramach Europejskiego Funduszu Pomocy Najbardziej Potrzebującym (FEAD) Miejski Ośrodek Pomocy Rodzinie realizuje Program Operacyjny Pomoc Żywnościowa 2014-2020 (PO PŻ). Pomoc w formie żywności była kierowana do osób i rodzin, które z powodu niskich dochodów znajdowały się w trudnej sytuacji życiowej i nie mogły zapewnić sobie bądź rodzinie odpowiednich produktów żywnościowych. Osoby, które otrzymały skierowanie pracownika socjalnego korzystały ze wsparcia w postaci żywności, wydawanej cyklicznie w formie paczek żywnościowych. Ponadto w ramach ww. Programu osoby uprawnione mogły nieodpłatnie uczestniczyć w działaniach towarzyszących, takich jak:

- warsztaty kulinarne,
- warsztaty dietetyczne i dotyczące zdrowego żywienia,
- warsztaty edukacji ekonomicznej.

W zakresie doboru i weryfikacji kwalifikowalności osób do pomocy żywnościowej w ramach PO PŻ Miejski Ośrodek Pomocy Rodzinie współpracował z lokalnymi organizacjami partnerskimi zajmującymi się dystrybucją żywności w ramach ww. Programu na terenie miasta Białegostoku.

Tabela 190. Realizacja Programu Operacyjnego Pomoc Żywnościowa 2014-2020 (PO PŻ)

Rok	2016	2017	2018	2019	2020
Ilość osób zakwalifikowanych do udziału w programie	4 583	3 516	3 588	3 076	2 432
Ilość lokalnych organizacji partnerskich	12	12	12	12	11

Źródło: Miejski Ośrodek Pomocy Rodzinie

10.1.4. Świadczenia wynikające z polityki społecznej państwa i gminy

ŚWIADCZENIA RODZINNE

Świadczenia rodzinne są realizowane w oparciu o *ustawę z dnia 28 listopada 2003 r. o świadczeniach rodzinnych (Dz. U. z 2020 r., poz. 111 ze zm.)*. Do zasiłków rodzinnych przysługuje również szereg dodatków. MOPR wypłaca świadczenia z funduszu alimentacyjnego oraz dodatki mieszkaniowe i energetyczne.

Tabela 191. Liczba świadczeń rodzinnych w latach 2016-2020

Wyszczególnienie	2016	2017	2018	2019	2020
Zasiłki rodzinne	130 334	140 397	157 248	147 214	117 805
Dodatki do zasiłków rodzinnych, z tego z tytułu:	47 097	51 913	57 402	57 195	50 755
urodzenia dziecka	1482	1114	1483	1 205	807
opieki nad dzieckiem w okresie korzystania z urlopu wychowawczego	2 837	3 671	3 900	3 873	3 289
samotnego wychowywania dziecka	7 271	7 164	7 380	6 817	5 952
kształcenia i rehabilitacji dziecka niepełnosprawnego	9 882	10 249	11 204	11 167	10 312
rozpoczęcia roku szkolnego	10 162	12 720	14 026	14 723	11 930
podjęcia przez dziecko nauki w szkole poza miejscem zamieszkania	263	216	324	332	317
wychowywania dziecka w rodzinie wielodzietnej	15 200	16 779	19 085	19 078	18 148
Zasiłki pielęgnacyjne	65 193	65 684	67 185	68 813	69 254
Świadczenia pielęgnacyjne	9 094	9 624	10 066	11 499	13 247
Specjalne zasiłki opiekuńcze	2 488	2 874	2 918	2677	1 916
Zasiłki dla opiekuna	2 561	1 962	1 426	1 117	816
Jednorazowa zapomoga z tytułu urodzenia się dziecka	2 702	2 697	2 631	2 244	1 786
Świadczenie rodzicielskie	6 701	8 379	8 498	7 373	6 826
Jednorazowe świadczenie „Za życiem”	-	38	46	42	44
Fundusz Alimentacyjny	24 872	23 349	21 831	19 485	17 979
Składki na ubezpieczenia emerytalne i rentowe (ZUS i KRUS)	10 369	10 433	9 919	10 639	11 300
Składki na ubezpieczenie zdrowotne	5 553	5 661	5 709	6 128	6 330
Świadczenie wychowawcze	223 363	312 473	309 812	457 486	617 643
Świadczenie „Dobry start”	-	-	29 858	30 934	31 054

Źródło: Miejski Ośrodek Pomocy Rodzinie

Tabela 192. Liczba świadczeniobiorców w latach 2016-2020³⁰

	2016	2017	2018	2019	2020
Świadczeniobiorcy ogółem, z tego:	39 365	35 185	53 206	69 865	67 030
pobierający świadczenia rodzinne	10 723	11 336	12 068	11 633	10 291
pobierający zasiłek dla opiekuna	214	164	119	112	68
pobierający świadczenia z funduszu alimentacyjnego	1 995	1 865	1 739	1 562	1 427
pobierający świadczenie wychowawcze	18 183	18 230	17 722	34 286	32 515
pobierający świadczenie „Dobry start”	-	-	21 558	22 272	22 728

Źródło: Miejski Ośrodek Pomocy Rodzinie

PROGRAM OSŁONOWY W ZAKRESIE ZMNIEJSZANIA WYDATKÓW Z TYTUŁU OPŁAT ZA GOSPODAROWANIE ODPADAMI KOMUNALNYMI

Uchwałą Nr XIX/299/20 Rady Miasta Białegostoku z dnia 15 stycznia 2020 r. przyjęto gminny program osłony w zakresie zmniejszenia wydatków mieszkańców Miasta Białegostoku z tytułu opłat za gospodarowanie odpadami komunalnymi. Ww. uchwała obowiązuje od dnia 1 marca 2020 r.

Pomoc finansowa osobom spełniającym kryteria przyznawana jest w formie świadczenia pieniężnego w wysokości 50% należnej opłaty za gospodarowanie odpadami komunalnymi, zbieranymi w sposób selektywny.

W 2020 r. złożono 945 wniosków o przyznanie dodatku osłonowego, wydano 868 decyzji przyznających dodatek osłonowy i 35 odmawiających dodatku.

Tabela 193. Realizacja dodatku osłonowego w 2020 roku

Wyszczególnienie	Kwota wydatków (w zł)	Liczba świadczeń
Dodatek osłonowy	75 920	4 033

Źródło: Miejski Ośrodek Pomocy Rodzinie

DODATKI MIESZKANIOWE I ENERGETYCZNE

Tabela 194. Liczba gospodarstw domowych uprawnionych do dodatków mieszkaniowych i energetycznych w latach 2016-2020

Wyszczególnienie	Liczba gospodarstw domowych				
	2016	2017	2018	2019	2020
Dodatki mieszkaniowe	6 313	5 862	5 305	4 691	4 287
Dodatki energetyczne	3 062	2 941	2 684	2 334	2 014

Źródło: Miejski Ośrodek Pomocy Rodzinie

Tabela 195. Wydatki na dodatki mieszkaniowe i energetyczne w latach 2016-2020

Wyszczególnienie	Rodzaj świadczenia				
	2016	2017	2018	2019	2020
Dodatki mieszkaniowe	13 480 749	12 676 936	10 927 414	9 699 883	9 240 509
Dodatki energetyczne	353 916	357 637	312 336	275 903	221 850

Źródło: Miejski Ośrodek Pomocy Rodzinie

³⁰ Średnia z 12 miesięcy na podstawie sprawozdań rzeczowo- finansowych.

POMOC MATERIALNA O CHARAKTERZE SOCJALNYM DLA UCZNIÓW ZAMIESZKAŁYCH NA TERENIE MIASTA BIAŁYSTOK

Na podstawie ustawy z dnia 7 września 1991 r. o systemie oświaty (Dz. U. z 2020 r. poz. 1327 ze zm.) Miejski Ośrodek Pomocy Rodzinie w Białymstoku od 1 sierpnia 2019 r. realizuje zadanie udzielania pomocy materialnej o charakterze socjalnym dla uczniów zamieszkałych na terenie Miasta Białystok.

Tabela 196. Wydatki na stypendia i zasiłki szkolne w 2020 roku³¹

Forma pomocy	Liczba uczniów, którym przyznano stypendia	Kwota świadczeń (w zł)
Stypendia szkolne	965	885 165
Zasiłek szkolny	14	8 680

Źródło: Miejski Ośrodek Pomocy Rodzinie

ŚWIADCZENIA OPIEKI ZDROWOTNEJ FINANSOWANE ZE ŚRODKÓW PUBLICZNYCH

Do zadań zleconych gminy, zgodnie z ustawą z dnia 27 sierpnia 2004 r. o świadczeniach opieki zdrowotnej finansowanych ze środków publicznych (Dz. U. z 2020 r. poz. 1398 ze zm.), należy wydawanie decyzji potwierdzającej prawo do świadczeń opieki zdrowotnej świadczeniobiorcom innym niż ubezpieczeni do korzystania ze świadczeń opieki zdrowotnej na zasadach określonych w tej ustawie. Zadanie to realizuje Miejski Ośrodek Pomocy Rodzinie.

Tabela 197. Liczba wydanych decyzji w sprawie uprawnień do świadczeń opieki zdrowotnej finansowanych ze środków publicznych w latach 2016–2020

Decyzje w sprawie uprawnienia do świadczeń opieki zdrowotnej	2016	2017	2018	2019	2020
	265	273	285	315	329

Źródło: Miejski Ośrodek Pomocy Rodzinie

KARTA POLAKA

Świadczenia pieniężne dla posiadaczy karty Polaka realizowane są przez MOPR od 2017 r. na podstawie ustawy z dnia 7 września 2007 r. o Karcie Polaka (Dz. U. z 2019 r., poz. 1598).

Tabela 198. Świadczenia pieniężne dla posiadaczy karty Polaka w latach 2018–2020

Świadczenie pieniężne dla posiadaczy Karty Polaka	2018		2019		2020	
	Liczba osób	Kwota świadczeń (w zł)	Liczba osób	Kwota świadczeń (w zł)	Liczba osób	Kwota świadczeń (w zł)
	193	1 407 745	193	1 407 745	515	2 769 638

Źródło: Miejski Ośrodek Pomocy Rodzinie

³¹ Stypendia szkolne są realizowane przez MOPR od 01.08.2019 r. (od roku szkolnego 2019/2020).

ŚWIADCZENIA PIENIĘŻNE DLA REPATRIANTÓW

Świadczenia pieniężne są wypłacane na podstawie ustawy z dnia 9 listopada 2000 r. o repatriacji (Dz. U. z 2019 r., poz. 1472).

Tabela 199. Świadczenia pieniężne dla repatriantów w latach 2016–2020

2016		2017		2018		2019		2020	
Liczba osób	Kwota świadczeń (w zł)	Liczba osób	Kwota świadczeń (w zł)	Liczba osób	Kwota świadczeń (w zł)	Liczba osób	Kwota świadczeń (w zł)	Liczba osób	Kwota świadczeń (w zł)
1	10 661	3	31 136	8	74 624	4	58 095	1	11 420

Źródło: Miejski Ośrodek Pomocy Rodzinie

Tabela 200. Udzielone świadczenia w ramach zadań zleconych miastu Białystok w latach 2016–2020

Wyszczególnienie		Specjalistyczne usługi opiekuńcze dla osób z zaburzeniami psychicznymi	Pomoc cudzoziemcom w ramach IPI ³²	Składki na ubezpieczenie zdrowotne za cudzoziemców realizujących IPI	Pomoc cudzoziemcom ze zgodą na pobyt ze względów humanitarnych i na pobyt tolerowany
2016	Liczba osób	15	25	3	23
	Kwota (w zł)	151 826	116 208	598	130 165
2017	Liczba osób	13	57	5	37
	Kwota (w zł)	129 198	237 080	1 522	236 000
2018	Liczba osób	10	92	5	39
	Kwota (w zł)	100 560	393 733	1 100	270 000
2019	Liczba osób	10	50	2	37
	Kwota (w zł)	126 856	212 248	1 098	279 200
2020	Liczba osób	10	12	0	42
	Kwota (w zł)	141 513	36 153	0	270 000

Źródło: Miejski Ośrodek Pomocy Rodzinie

³² Indywidualny program integracji.

10.1.5. Poradnictwo specjalistyczne

Poradnictwo specjalistyczne realizowane przez pracowników MOPR jest świadczone osobom i rodzinom, które mają trudności lub wykazują konieczność wsparcia w rozwiązywaniu swoich problemów życiowych, bez względu na posiadany dochód.

Tabela 201. Poradnictwo specjalistyczne w latach 2016–2020 (liczba udzielonych porad)

Rodzaj poradnictwa	2016	2017	2018	2019	2020
psychologiczne	2 309	2 540	2 641	2 540	2 208
rodzinne	2 121	1 941	757	1 323	805
mieszkaniowe i socjalne	485	309	362	297	290
prawne	1 383	1 295	1 250	1 383	10 099
terapia par i małżeństw	121	120	83	69	66
pedagogiczne	58	-	565	504	348

Źródło: Miejski Ośrodek Pomocy Rodzinie

PORADNICTWO RODZINNE I TERAPIA RODZIN

Poradnictwo rodzinne i terapię rodzin realizuje Ośrodek Interwencji Kryzysowej.

Tabela 202. Poradnictwo rodzinne i terapia rodzin w latach 2016-2020

Wyszczególnienie	2016	2017	2018	2019	2020
Liczba spotkań terapeutycznych	2 309	2 660	2 641	2 540	2 208
Liczba spotkań w terapii par i małżeństw	121	120	83	69	66
Liczba udzielonych porad specjalistycznych	3 923	3 463	2 882	3 472	2 484
Liczba osób objętych pomocą Ośrodka	1 734	1 852	1 469	1 564	1 125
Liczba Ośrodków	-	-	-	1	1

Źródło: Miejski Ośrodek Pomocy Rodzinie

INTERWENCJA KRYZYSOWA

Tabela 203. Interwencja kryzysowa w latach 2016-2020

Wyszczególnienie		Ośrodek Interwencji Kryzysowej
2016	Liczba miejsc	15
	Liczba osób, które skorzystały z placówki	1 734
2017	Liczba miejsc	15
	Liczba osób, które skorzystały z placówki	1 852
2018	Liczba miejsc	15
	Liczba osób, które skorzystały z placówki	1 469
2019	Liczba miejsc	15
	Liczba osób, które skorzystały z placówki	1 564
2020	Liczba miejsc	15
	Liczba osób, które skorzystały z placówki	1 125

Źródło: Miejski Ośrodek Pomocy Rodzinie

10.1.6. Integracja społeczna

CENTRUM INTEGRACJI SPOŁECZNEJ

Centrum Integracji Społecznej (CIS) realizuje zadania z zakresu integracji społecznej i zawodowej, poprzez kształcenie umiejętności pozwalających na pełnienie ról społecznych i osiąganie pozycji społecznych, dostępnych osobom niepodlegającym wykluczeniu społecznemu. Oferta CIS adresowana jest w szczególności do osób bezdomnych, realizujących indywidualny program wychodzenia z bezdomności, uzależnionych od alkoholu i narkotyków, po zakończeniu programu psychoterapii w zakładzie leczenia odwykowego, chorych psychicznie, długotrwale bezrobotnych, zwalnianych z zakładów karnych, mających trudności w integracji ze środowiskiem uchodźców realizujących indywidualny program integracji, a także osób niepełnosprawnych. Na terenie miasta Białegostoku Centrum Integracji Społecznej prowadzone są przez organizacje pożytku publicznego. Wniosek o przyjęcie do Centrum podlega zaopiniowaniu przez pracownika socjalnego MOPR.

Tabela 204. Centrum Integracji Społecznej w latach 2016–2020

Wyszczególnienie	2016	2017	2018	2019	2020
Liczba placówek	3	2	2	3	3
Liczba osób skierowanych do uczestnictwa	178	116	98	73	33
Liczba osób, które zrealizowały działania w CIS	38	32	32	36	29

Źródło: Miejski Ośrodek Pomocy Rodzinie na podstawie danych Centrum Integracji Społecznej

10.1.7. Rehabilitacja zawodowa i społeczna osób niepełnosprawnych

Zadania z zakresu rehabilitacji zawodowej i społecznej osób niepełnosprawnych realizowane są na podstawie *ustawy z dnia 27 sierpnia 1997 r. o rehabilitacji zawodowej i społecznej oraz zatrudnianiu osób niepełnosprawnych (Dz. U. z 2021 r. poz. 573)*. Środki na realizację zadań przekazywane są Miastu Białystok przez Państwowy Fundusz Rehabilitacji Osób Niepełnosprawnych według algorytmu. Rada Miasta Białystok określa w formie uchwały zadania, na które przeznaczają środki PFRON w danym roku.

Zadania z zakresu rehabilitacji społecznej osób niepełnosprawnych oraz dofinansowanie kosztów tworzenia i działania warsztatów terapii zajęciowej realizowane są przez Miejski Ośrodek Pomocy Rodzinie w Białymstoku.

Zadania z zakresu rehabilitacji zawodowej osób niepełnosprawnych realizowane są przez Departament Spraw Społecznych Urzędu Miejskiego w Białymstoku oraz Powiatowy Urząd Pracy w Białymstoku.

Tabela 205. Koszty realizacji zadań ze środków PFRON w latach 2016 – 2020 (w zł)

	Wyszczególnienie	2016	2017	2018	2019	2020
Rodzaj zadania z zakresu zatrudniania i rehabilitacji zawodowej	Zwrot pracodawcom kosztów wyposażenia stanowisk pracy dla osób niepełnosprawnych	967 641	960 000	1 008 365	1 140 000	938 000
	Przyznawanie osobom niepełnosprawnym środków na podjęcie działalności gospodarczej, rolniczej albo działalności w formie spółdzielni socjalnej	190 378	152 757	160 000	193 900	225 500
	Finansowanie kosztów szkolenia i przekwalifikowania zawodowego osób niepełnosprawnych	23 801	25 895	12 249	14 303	0
	Dofinansowanie do wysokości 50% oprocentowania kredytów bankowych zaciągniętych przez osoby niepełnosprawne na kontynuowanie działalności gospodarczej lub prowadzenie własnego lub dzierżawionego gospodarstwa rolnego	2 080	1 715	6 000	4 466	2 717
	Dokonywanie zwrotu kosztów zatrudnienia pracowników pomagających pracownikowi niepełnosprawnemu w pracy	0	1 904	2 502	0	0
	Rehabilitacja zawodowa i społeczna osób niepełnosprawnych zlecona do realizacji przez fundacje i organizacje pozarządowe	85 919	365 018	335 223	302 368	273 823
	Wyplacone środki PFRON ogółem	1 269 819	1 507 289	1 524 339	1 655 037	1 440 040

Źródło: Departament Spraw Społecznych

Tabela 206. Koszt realizacji zadań ze środków PFRON w latach 2016-2020

Rodzaj pomocy	2016	2017	2018	2019	2020
Wypłacone dofinansowania ogółem, w tym	3 929 612	3 850 865	4 040 768	4 244 192	4 852 078
dofinansowanie działalności WTZ ³³	1 818 461	1 852 854	1 921 100	2 064 305	2 341 666

Źródło: Miejski Ośrodek Pomocy Rodzinie

Tabela 207. Liczba zrealizowanych wniosków o dofinansowanie ze środków PFRON w latach 2016-2020 według rodzaju pomocy

Rodzaj pomocy	2016	2017	2018	2019	2020
Dofinansowanie osób niepełnosprawnych i ich opiekunów w turnusach rehabilitacyjnych	455	519	491	497	332
Dofinansowanie zaopatrzenia w sprzęt rehabilitacyjny, przedmioty ortopedyczne i środki pomocnicze przyznawane na podstawie odrębnych przepisów	1 587	1 468	1 478	2 046	1 565
Dofinansowanie likwidacji barier architektonicznych, w komunikowaniu się i technicznych w związku z indywidualnymi potrzebami osób niepełnosprawnych	145	105	85	111	127
Rehabilitacja dzieci i młodzieży	249	249	265	402	299

Źródło: Miejski Ośrodek Pomocy Rodzinie

Zlecenie realizacji zadań z zakresu działań na rzecz osób niepełnosprawnych odbywa się w oparciu o przepisy ustawy z dnia 24 kwietnia 2003 r. o działalności pożytku publicznego i wolontariacie (Dz. U. z 2020 r. poz. 1057 ze zm.) i finansowane lub dofinansowane jest z budżetu Miasta Białystok.

Zadania z zakresu działań na rzecz osób niepełnosprawnych w 2020 r.:

1. Realizacja usług Asystenta Osoby Niepełnosprawnej.
2. Realizacja usług wolontariackich dla osób niepełnosprawnych.
3. Rehabilitacja kobiet dotkniętych nowotworem piersi.
4. Prowadzenie grup terapeutycznych osób dorosłych z uszkodzonym ośrodkowym układem nerwowym.
5. Prowadzenie placówki aktywnej rehabilitacji społecznej dla 14 dorosłych osób niepełnosprawnych z całościowymi zaburzeniami rozwoju.
6. Prowadzenie ośrodka wsparcia i rehabilitacji psychospołecznej dla osób z zaburzeniami psychicznymi.
7. Prowadzenie ośrodka dziennego pobytu dla osób z niepełnosprawnością w stopniu znacznym.

³³ WTZ – warsztaty terapii zajęciowej

8. Wsparcie rehabilitacji dzieci i młodzieży z uszkodzonym ośrodkiem układu nerwowego w formie placówkowej.
9. Zapewnienie wsparcia osobom chorującym psychicznie poprzez prowadzenie mieszkań chronionych – treningowych.
10. Prowadzenie mieszkań ze wsparciem (adaptacyjnych) dla osób z zaburzeniami psychicznymi.
11. Zapewnienie opieki wychowawczej dla rodziców lub opiekunów osób ze spektrum autyzmu.
12. Zapewnienie opieki wychowawczej dla rodziców lub opiekunów osób z niepełnosprawnością intelektualną.
13. Pomoc psychologiczno – terapeutyczna dla rodzin z dzieckiem z niepełnosprawnościami.
14. Informator miejski dla dorosłych osób z niepełnosprawnościami i ich rodzin – prowadzenie strony internetowej.
15. Trener pracy – sposób na zwiększenie zatrudnienia osób z niepełnosprawnościami na otwartym rynku pracy.
16. Zapewnienie opieki wychowawczej rodzicom lub opiekunom osób z niepełnosprawnościami.
17. Świadczenie usług opieki wychowawczej w ramach pobytu dziennego.
18. Rehabilitacja onkologiczna.
19. Promocja aktywności osób niewidomych w mieście Białystok.
20. Odbudujemy lepszy świat Białystok 2020 (obchody Międzynarodowego Dnia Osób z Niepełnosprawnościami).

Tabela 208. Dotacje dla organizacji pożytku publicznego na realizację zadań z zakresu działań na rzecz osób niepełnosprawnych w latach 2016-2020

Wyszczególnienie	2016	2017	2018	2019	2020
Liczba organizacji, którym zlecono zadania	12	13	14	20	14
Liczba umów	21	27	28	35	24
Wartość przekazanych dotacji (w zł)	2 311 400	2 282 979	2 643 200	2 965 782	2 976 950

Źródło: Departament Spraw Społecznych

WARSZTATY TERAPII ZAJĘCIOWEJ

Warsztat terapii zajęciowej oznacza wyodrębnioną organizacyjnie i finansowo placówkę, stwarzającą osobom niepełnosprawnym niezdolnym do podjęcia pracy możliwość rehabilitacji społecznej i zawodowej w zakresie pozyskania lub przywracania umiejętności niezbędnych do podjęcia zatrudnienia. Koszty warsztatu są współfinansowane ze środków PFRON (do 90%), ze środków samorządu terytorialnego lub z innych źródeł. Działalność warsztatu jest działalnością o charakterze niezarobkowym.

Tabela 209. Warsztaty terapii zajęciowej w latach 2016-2020

Wyszczególnienie	2016	2017	2018	2019	2020
Liczba placówek	4	4	4	4	4
Liczba miejsc	117	117	117	117	117
Osoby, które opuściły WTZ ze względu na podjęcie zatrudnienia	2	3	8	1	3
Przekazane środki PFRON na działalność WTZ	1 818 461	1 852 854	1 921 100	2 117 232	2 341 666
Przekazane środki budżetu Miasta na działalność WTZ	207 947	207 947	215 748	235 249	266 450

Źródło: Miejski Ośrodek Pomocy Rodzinie

10.1.8. Praca socjalna, projekty socjalne

Tabela 210. Praca socjalna, projekty socjalne w latach 2016-2020

Wyszczególnienie	2016	2017	2018	2019	2020
Liczba osób i rodzin objętych pracą socjalną oraz liczba osób w tych rodzinach	11 722 osób i 23 280 osób rodzin	10 880 osób i 21 226 osób rodzin	10 540 osób i 21 691 osób rodzin	10 493 (osób i rodzin) 21 587 (osób)	10 590 osób i 20 089 osób rodzin
Kontrakty socjalne	241	209	197	117	46
Liczba projektów	3	3	4	7	1

Źródło: Miejski Ośrodek Pomocy Rodzinie

10.1.9. Zlecenie zadań z zakresu pomocy społecznej i pieczy zastępczej

Zlecenie realizacji zadań z zakresu pomocy społecznej i pieczy zastępczej realizowane przez MOPR od 2017 r. odbywa się w oparciu o przepisy ustawy z dnia 24 kwietnia 2003 r. o działalności pożytku publicznego i wolontariacie (Dz. U. z 2020 r. poz. 1057 ze zm.).

Tabela 211. Dotacje dla organizacji pożytku publicznego w latach 2018-2020

Wyszczególnienie	2018	2019	2020
Liczba organizacji, którym zlecono zadania	6	7	7
Liczba umów	11	12	14
Wartość przekazanych dotacji (w zł)	6 061 954	7 728 921	7 459 710
Wsparcie rodziny i systemu pieczy zastępczej			
Liczba organizacji, którym zlecono zadania	3	4	4
Liczba umów	4	7	6
Wartość przekazanych dotacji (w zł)	894 200	2 040 689	1 433 679
Usługi opiekuńcze			
Liczba organizacji, którym zlecono zadania	2	2	2
Liczba umów	2	2	2
Wartość przekazanych dotacji (w zł)	4 277 694	4 499 964	4 792 800
Specjalistyczne usługi opiekuńcze			
Liczba organizacji, którym zlecono zadania	2	2	2

Wyszczególnienie	2018	2019	2020
Liczba umów	4	2	5
Wartość przekazanych dotacji (w zł)	102 560	138 268	158 144
Prowadzenie placówki pomocy społecznej			
Liczba organizacji, którym zlecono zadania	1	1	1
Liczba umów	1	1	1
Wartość przekazanych dotacji (w zł)	787 500	1 050 000	1 075 087

Źródło: Miejski Ośrodek Pomocy Rodzinie

10.1.10. Pomoc instytucjonalna świadczona przez system pomocy społecznej w Białymstoku

Zlecenie realizacji zadań z zakresu pomocy społecznej i pieczy zastępczej realizowane przez Departament Spraw Społecznych odbywa się w oparciu o przepisy ustawy z dnia 24 kwietnia 2003 r. o działalności pożytku publicznego i wolontariacie.

Tabela 212. Dotacje dla organizacji pożytku publicznego w 2020 roku udzielone przez Departament Spraw Społecznych

Wyszczególnienie	2019	2020
Liczba organizacji, którym zlecono zadania	22	18
Liczba umów	39	35
Wartość przekazanych dotacji (w PLN)	6 909 958,96 zł	6 069 025,29 zł
Pomoc społeczna		
Liczba organizacji, którym zlecono zadania	17	14
Liczba umów	27	24
Wartość przekazanych dotacji (w PLN)	4 272 000 zł	3 560 020,00 zł
Wsparcie rodziny i systemu pieczy zastępczej		
Liczba organizacji, którym zlecono zadania	10	9
Liczba umów	12	11
Wartość przekazanych dotacji (w PLN)	2 637 958,96 zł	2 509 005,29 zł

Źródło: Departament Spraw Społecznych

10.1.11. Pomoc instytucjonalna świadczona przez system pomocy społecznej w Białymstoku

DOMY POMOCY SPOŁECZNEJ

Tabela 213. Domy pomocy społecznej funkcjonujące na terenie miasta Białystok w latach 2016-2020

Wyszczególnienie		2016		2017		2018		2019		2020	
		liczba miejsc	liczba umieszczonych mieszkańców Białegostoku	liczba miejsc	liczba umieszczonych mieszkańców Białegostoku	liczba miejsc	liczba umieszczonych mieszkańców Białegostoku	liczba miejsc	liczba umieszczonych mieszkańców Białegostoku	liczba miejsc	liczba umieszczonych mieszkańców Białegostoku
Dom Pomocy Społecznej przy ul. Proletariackiej 8 dla osób w podeszłym wieku ³⁴		-	-	-	-	25	29	25	9	25	7
Dom Pomocy Społecznej przy ul. Świerkowej 9 dla osób przewlekle somatycznie chorych		188	43	188	41	188	55	188	34	188	43
Dom Pomocy Społecznej w Białymstoku przy ul. Baranowickiej 203 z Filią w Bobrowej	dla osób przewlekle psychicznie chorych (Filia w Bobrowej)	36	2	36	3	36	3	36	1	36	1
	dla dzieci i młodzieży niepełnosprawnych intelektualnie	224	2	102	2	102	2	102	2	102	1
	dla dorosłych niepełnosprawnych intelektualnie	46	8	168	1	168	2	168	3	168	5
Ogółem		494	55	494	47	519	91	519	49	519	57

Źródło: Miejski Ośrodek Pomocy Rodzinie

³⁴ Dom Pomocy Społecznej Zgromadzenia Sióstr Franciszkanek od Cierpiących w Białymstoku przy ul. Proletariackiej 8 funkcjonuje od dnia 1.04.2018 r. Do dnia 31.03.2018 r. w Białymstoku przy ul. Proletariackiej 8 funkcjonował Dom Opieki Społecznej Zgromadzenia Sióstr Franciszkanek od Cierpiących – placówka zapewniająca całodobową opiekę.

Tabela 214. Mieszkańcy miasta Białegostoku umieszczeni w domach pomocy społecznej na terenie innych powiatów w latach 2016-2020

Wyszczególnienie	2016	2017	2018	2019	2020
Liczba mieszkańców Białegostoku umieszczonych w DPS na terenie innych powiatów	79	70	74	84	47
Liczba mieszkańców Białegostoku, którym przyznano decyzją świadczenie	345	344	392	413	399
Odpłatność Gminy Białystok (w zł) ³⁵	7 547 275	8 631 762	9 758 341	11 206 021	11 174 386

Źródło: Miejski Ośrodek Pomocy Rodzinie

W ramach zadań inwestycyjnych zrealizowanych w roku 2020, dokonano przebudowy infrastruktury z odbudową nawierzchni drogi wewnętrznej przy Domu Pomocy Społecznej przy ul. Baranowickiej 203. Zakres prac obejmował przebudowę przyłączy wodno-kanalizacyjnych, kanalizacji deszczowej oraz zewnętrznej instalacji elektrycznej wraz z odbudową nawierzchni (droga, chodniki, parking).

Koszt realizacji – 1 324 8873,55 zł.

OŚRODKI WSPARCIA

Zadaniem ośrodków wsparcia dziennego pobytu dla osób z zaburzeniami psychicznymi jest zapewnienie pomocy osobom, które w wyniku upośledzenia niektórych funkcji organizmu lub zdolności adaptacyjnych, nie są zdolne do samodzielnego funkcjonowania w środowisku rodzinnym i społecznym.

W Białymstoku funkcjonują 2 środowiskowe domy samopomocy dziennego pobytu dla osób przewlekle psychicznie chorych i osób z niepełnosprawnością intelektualną (typ A, B):

- Środowiskowy Dom Samopomocy przy ul. 11 Listopada 6 (jednostka organizacyjna Miasta Białystok),
- Środowiskowy Dom Samopomocy przy ul. Pogodnej 63 - prowadzony przez Caritas Archidiecezji Białostockiej na zlecenie Miasta Białystok.

W ww. Domach prowadzony jest proces wspierająco-aktywizujący. Celem podejmowanych działań jest zwiększanie zaradności i samodzielności życiowej, a także integracja społeczna.

³⁵ Odpłatność Gminy Białystok za pobyt mieszkańców Miasta Białystok w domach pomocy społecznej na terenie innych powiatów została pomniejszona o wpłaty osób zobowiązanych do ponoszenia opłaty za pobyt mieszkańców w domach pomocy społecznej na podstawie decyzji administracyjnych wydanych na podstawie art. 59 ust. 1 w zw. z art. 61 ust. 1 pkt 2 ustawy z dnia 12 marca 2004 r. o pomocy społecznej (Dz. U. z 2020 r. poz. 1876, z późn. zm.) oraz na podstawie umów zawartych zgodnie z art. 103 ust. 2 ustawy o pomocy społecznej, a także zwroty dokonane przez domy pomocy społecznej.

Tabela 215. Ośrodki wsparcia w latach 2016-2020

Wyszczególnienie		Środowiskowy Dom Samopomocy ³⁶
2016	Liczba placówek	2
	Liczba miejsc	97
	Liczba osób, które skorzystały z placówki	104
2017	Liczba placówek	2
	Liczba miejsc	97
	Liczba osób, które skorzystały z placówki	104
2018	Liczba placówek	2
	Liczba miejsc	97
	Liczba osób, które skorzystały z placówki	100
2019	Liczba placówek	2
	Liczba miejsc	100
	Liczba osób, które skorzystały z placówki	102
2020	Liczba placówek	2
	Liczba miejsc	100
	Liczba osób, które skorzystały z placówki	98

Źródło: Miejski Ośrodek Pomocy Rodzinie

BIAŁOSTOCCY SENIORZY

Samopomocowy Klub Seniora

W strukturze Miejskiego Ośrodka Pomocy Rodzinie funkcjonuje Samopomocowy Klub Seniora. Celem działalności Klubu jest aktywizacja środowiska seniorów zmierzająca do poprawy jakości ich życia, przeciwdziałanie osamotnieniu, izolacji społecznej i zagrożeniu marginalizacją społeczną.

Uczestników Klubu Seniora zachęcano i motywowano do udziału w projektach. Wspierano ich w sytuacjach trudnych życiowo, zachęcano do utrzymania dobrych kontaktów z rodziną bliższą i dalszą oraz z sąsiadami, informowano o możliwości uzyskania świadczeń pomocy społecznej, zachęcano do korzystania z nieodpłatnej pomocy psychologicznej, prawnej i socjalnej, informowano o karcie aktywnego seniora, pomocy lekowej, turnusach rehabilitacyjnych, działaniach kulturalnych i rozrywkowych. Podjęte działania przyczyniły się do poprawy jakości życia osób przychodzących do klubu, przeciwdziałały osamotnieniu, izolacji społecznej i zagrożeniu marginalizacją społeczną, spowodowały aktywizację w różnych sferach życia, umożliwiły realizację naturalnych dla tego wieku potrzeb.

Tabela 216. Liczba osób korzystających z uczestnictwa w Klubie Seniora w latach 2016-2020

Lata	2016	2017	2018	2019	2020
Liczba osób	181	178	176	175	148

Źródło: Departament Spraw Społecznych

Program Karta Aktywnego Seniora

Program Karta Aktywnego Seniora funkcjonuje od 2015 r. i ma na celu aktywizację Seniorów przez zwiększenie ich uczestnictwa w życiu społecznym.

Aby przystąpić do Programu wystarczy spełniać dwa warunki:

³⁶ W Białymstoku są dwa ŚDS – jeden do 28 lutego 2019 r. funkcjonował w strukturze MOPR (obecnie jest jednostką organizacyjną Miasta Białystok), drugi na zlecenie M. Białegostoku prowadzi Caritas Archidiecezji Białostockiej.

- być mieszkańcem Białegostoku,
- mieć ukończone 60 lat.

Ideą Programu jest szereg ulg, preferencji i świadczeń skierowanych do białostockich seniorów. Działania prowadzone w ramach programu mają na celu:

- ułatwienie dostępu do badań profilaktycznych,
- propagowanie prozdrowotnego stylu życia,
- aktywizację społeczną seniorów,
- przeciwdziałanie wykluczeniu społecznemu seniorów,
- kształtowanie pozytywnego wizerunku seniorów,
- zachęcanie do uczestnictwa w wydarzeniach edukacyjnych, kulturalnych i sportowych,
- poprawę stanu zdrowia i związanej z nim jakości życia seniorów.

MOPR w Białymstoku w ramach świadczonej pracy socjalnej wydaje osobom spełniającym kryteria do otrzymania specjalnego biletu seniora niezbędne zaświadczenie.

Tabela 217. Liczba wydanych zaświadczeń w ramach karty aktywnego seniora w latach 2016-2020

Lata	2016	2017	2018	2019	2020
Liczba wydanych przez MOPR zaświadczeń	155	198	154	131	109

Źródło: Departament Spraw Społecznych

Zwiększenie poczucia bezpieczeństwa seniorów – tzw. „Złota Rączka” – Fundacja „Spe Salvi”

W okresie 01.03.2020 r. – 31.12.2020 r. na terenie miasta realizowane było zadanie publiczne pn. „Zwiększenie poczucia bezpieczeństwa seniorów w miejscu ich zamieszkania poprzez wsparcie w formie konsultacji i drobnych napraw technicznych w 2020 roku”. Jego celem było zwiększenie poziomu bezpieczeństwa osobistego seniorów w wieku 60 lat i więcej, w miejscu ich zamieszkania, poprzez udzielenie wsparcia w formie konsultacji i drobnych napraw technicznych, ograniczających wystąpienie zagrożenia dla zdrowia z powodu niesprawności instalacji, sprzętów i urządzeń domowych.

Projekt skierowany był przede wszystkim do osób mieszkających samotnie, dysponujących niskimi dochodami, niepełnosprawnych i/lub długotrwale chorych.

Zakres konsultacji technicznych i drobnych napraw obejmował m.in. naprawę baterii, wymianę uszczelki, naprawę lub regulację drzwi lub okien, regulację zamków, montaż gniazdek i włączników.

Koszt realizacji zadania wyniósł 75 000 zł, w jego ramach wykonano 500 zleceń drobnych napraw.

Prowadzenie klubów seniora – Stowarzyszenie Pedagogów i Animatorów Klanza Oddział Białostocki oraz Caritas Archidiecezji Białostockiej

W okresie 01.01.2020 r. – 31.12.2020 r. na terenie dwóch białostockich osiedli realizowane było zadanie publiczne pn. „Prowadzenie klubu seniora”. Stowarzyszenie Pedagogów i Animatorów Klanza Oddział Białostocki prowadziło na osiedlu Słoneczny Stok „Klub Aktywnego Seniora”, natomiast Caritas Archidiecezji Białostockiej prowadził Klub Seniora „Dobry Czas” na osiedlu Dziesięciny. Realizacja zadania była dofinansowana ze środków z budżetu Miasta Białegostoku.

Celem zadania było zaspokajanie potrzeb aktywizacji społecznej białostockich seniorów poprzez edukację, wsparcie, integrację wewnątrz i międzypokoleniową. Kluby działały przez 5 dni w tygodniu, ich działania skierowane były łącznie do 109 osób po 60 roku

życia. W ramach realizacji zadania w klubach prowadzone były zajęcia: spotkania międzypokoleniowe, spotkania okolicznościowe, zajęcia edukacyjne, zajęcia ruchowe, zajęcia twórcze, spotkania dyskusyjno-twórcze, spotkania kulinarne, itd.

W związku z epidemią COVID-19, w okresie 12.03.2020 r. – 31.05.2020 r. oraz 26.10.2020 r. – 31.12.2020 r. Kluby Seniora działały w formie zdalnej. Pracownicy organizacji oraz wolontariusze pozostawali w stałym kontakcie telefonicznym z uczestnikami klubów, dokonywali niezbędnych zakupów zgłaszanych przez osoby starsze, a także szyli i dostarczali seniorom maseczki ochronne. Organizacje prowadziły również działania takie jak:

- prowadzenie wspierających rozmów telefonicznych z seniorami,
- prowadzenie zajęć zdalnych np. twórczych, edukacyjnych, ruchowych oraz spotkań okolicznościowych (np. przekaz przez komunikator internetowy - Messenger),
- przesyłanie propozycji różnych form spędzania wolnego czasu.

Koszt realizacji zadania publicznego wyniósł łącznie 170 000,00 zł.

Działania Miasta w zakresie dostępności

W 2020 roku w Urzędzie Miejskim w Białymstoku wyznaczono Koordynatora do Spraw Dostępności i określono jego zadania. Zarządzeniem Nr 548/2020 Prezydenta Miasta Białegostoku z dnia 25 czerwca 2020 roku powołano Zespół ds. Dostępności, którego zadaniem jest usprawnienie procesu koordynacji działań na rzecz dostępności oraz zwiększenie poziomu współpracy jednostek organizacyjnych Urzędu przy wprowadzaniu ustawowych rozwiązań. Została opracowana Deklaracja Dostępności i opublikowana na stronie: <https://www.bip.bialystok.pl>. Mieszkańcy Miasta zostali poinformowani o standardach dostępności jakie ww. strona spełnia, jakie ułatwienia dostępności zostały wprowadzone, które treści są niedostępne i dlaczego, jak zgłosić problemy i jak uzyskać pomoc w ich rozwiązaniu. Zarządzeniem Nr 917/20 Prezydenta Miasta Białegostoku z dnia 6 października 2020 r. powołany został Zespół ds. przeprowadzenia audytu dostępności architektonicznej i informacyjno-komunikacyjnej budynków Urzędu Miejskiego w Białymstoku i ich otoczenia, który rozpoczął kompleksowy przegląd budynków miejskich. Równolegle rozpoczęto prace nad dostosowywaniem stron internetowych należących do Urzędu.

Działania Miasta w zakresie równego traktowania

W lipcu 2020 roku wychodząc naprzeciw oczekiwaniom mieszkańców w obszarze przeciwdziałania zjawiskom dyskryminacji, zwiększenia poczucia bezpieczeństwa, kształtowania postaw otwartości i tolerancji wśród mieszkańców Białegostoku oraz dostępu do usług publicznych Zarządzeniem Nr 664/20 Prezydenta Miasta Białegostoku z dnia 28 lipca 2020 r. został powołany Pełnomocnik Prezydenta Miasta Białegostoku do spraw Równego Traktowania.

W 2020 roku Pełnomocnik udzielił odpowiedzi na 32 interwencje, uczestniczył w pracach przy przygotowaniu *Miejskiej Strategii Rozwiązywania Problemów Społecznych Miasta Białegostoku na lata 2021-2030* oraz pracach związanych z wdrażaniem wymogów wynikających z Ustawy z dnia 19 lipca 2019 r. o zapewnianiu dostępności osobom ze szczególnymi potrzebami.

MIEJSCA SCHRONIENIA DLA OSÓB BEZDOMNYCH

Osoby bezdomne mają prawo do schronienia w ogrzewalni, noclegowni, schronisku dla osób bezdomnych albo w schronisku dla osób bezdomnych z usługami opiekuńczymi.

Tabela 218. Ośrodki wsparcia dla osób bezdomnych w latach 2016–2020

Wyszczególnienie		Typ schronienia			
		Schronienie całodobowe ³⁷	Noclegownia	Ogrzewalnia	Ogółem
2016	Liczba placówek	3	3	2	8
	Liczba miejsc	125	80	110	315
2017	Liczba placówek	3	3	1	7
	Liczba miejsc	125	80	50	255
2018	Liczba placówek	4	4	1	9
	Liczba miejsc	145	100	50	295
2019	Liczba placówek	4	4	1	9
	Liczba miejsc	155	90	50	295
2020	Liczba placówek	5	3	1	8
	Liczba miejsc	177	68	50	295

Źródło: Miejski Ośrodek Pomocy Rodzinie

MIESZKANIA CHRONIONE

Jedną z form pomocy dla osób usamodzielnianych jest przyznanie miejsca w mieszkaniu chronionym. W dyspozycji MOPR znajduje się 5 mieszkań chronionych treningowych (w tym jedno dla matek z małymi dziećmi) z 22 miejscami. Usamodzielniani wychowankowie skierowani do mieszkania chronionego, treningowego partycypują w kosztach utrzymania mieszkania w wysokości zależnej od dochodu własnego oraz korzystają ze wsparcia pracownika socjalnego.

Tabela 219. Liczba osób usamodzielnianych korzystających z mieszkań chronionych w latach 2016-2020

Wyszczególnienie	2016	2017	2018	2019	2020
Liczba usamodzielnianych korzystających z mieszkań chronionych	24	26	22	19	18

Źródło: Miejski Ośrodek Pomocy Rodzinie

10.1.12. Profilaktyka uzależnień

W Miejskim Ośrodku Pomocy Rodzinie w Białymstoku prowadzone były Punkty Konsultacyjne dla osób i rodzin z problemami alkoholowymi działające w Zespołach Pracowników Socjalnych, w których osobom nadużywającym alkoholu, współuzależnionym oraz członkom ich rodzin pracownicy socjalni udzielali porad. Ośrodek nie zajmował się leczeniem i terapią osób uzależnionych.

Tabela 220. Działalność punktów konsultacyjnych w latach 2016-2020

Wyszczególnienie	2016	2017	2018	2019	2020
Liczba udzielonych porad	2 588	2 217	2 475	1 812	1 922
Liczba osób, którym udzielono porad	1 453	1 525	1 568	1 112	1 335

Źródło: Miejski Ośrodek Pomocy Rodzinie

³⁷ W tym Schronisko dla osób bezdomnych z usługami opiekuńczymi, które funkcjonuje od 1.01.2019 roku – posiada 22 miejsca.

UDZIELANIE WSPARCIA OSOBOM POTRZEBUJĄCYM POMOCY ZE WZGLĘDU NA STAN EPIDEMII

Miejski Ośrodek Pomocy Rodzinie w Białymstoku w 2020 r. podejmował szereg działań wynikających z konieczności zapewnienia pomocy osobom objętym kwarantanną domową oraz osobom starszym, samotnym, chorym i niepełnosprawnym, które - ze względu na stan epidemii SARS-CoV-2 - nie mogły zabezpieczyć podstawowych potrzeb życiowych.

Poza przyznawaniem świadczeń z pomocy społecznej, w tym w formie usług opiekuńczych w miejscu zamieszkania, były to m. in. następujące działania:

1. pomoc udzielona osobom będącym w kwarantannie lub izolacji domowej:
 - 83 osobom zakupiono i dostarczono produkty żywnościowe (na kwotę 9 310 zł) przyznane na podstawie art. 48b ust. 4 i 5 pkt 2 ustawy o pomocy społecznej,
 - 74 osoby otrzymały (na podstawie art. 48b ust. 2 i 5 pkt 2 ustawy o pomocy społecznej) pomoc w formie jednego gorącego posiłku przygotowanego w Dziennym Domu Pomocy Społecznej,
 - 63 osoby otrzymały 55 paczek żywnościowych w ramach Programu FEAD,
 - 252 osoby otrzymały 210 paczek żywnościowych z organizacji pozarządowych,
 - 1 osobie przyznano zasiłek celowy na zakup leków (recepty zostały zrealizowane, a leki dostarczone do miejsca zamieszkania),
 - Pracownicy OIK udzielili 190 porad psychologicznych, prawnych i rodzinnych;
2. realizacja Programu „Wspieraj Seniora”:

Miejski Ośrodek Pomocy Rodzinie w Białymstoku w okresie od 20.10.2020 r. do 31.12.2020 r. realizował Program „Wspieraj Seniora”, którego celem strategicznym było zapewnienie usługi wsparcia seniorom w wieku 70 lat i więcej, którzy w obowiązującym stanie epidemii zdecydują się na pozostanie w domu. W szczególnych przypadkach z Programu skorzystać mogły również osoby poniżej 70 roku życia. Usługa wsparcia polegała w szczególności na dostarczeniu zakupów obejmujących artykuły podstawowej potrzeby, w tym w szczególności artykuły spożywcze, środki higieny osobistej.

Pomoc seniorom świadczyło 83 pracowników MOPR w Białymstoku, a także 15 wolontariuszy, z którymi MOPR zawarł porozumienie o wykonywaniu świadczeń wolontarystycznych oraz 14 osób, które podjęły współpracę na podstawie zawartej umowy zlecenia. Środki finansowe przekazane z budżetu państwa na realizację Programu „Wspieraj seniora” przyczyniły się do zwiększenia poczucia bezpieczeństwa starszych mieszkańców Białegostoku. Zrealizowane w ramach Programu działania były nie tylko wsparciem bieżącego funkcjonowania osób potrzebujących, ale również wzmocniły ich poczucie przynależności do wspólnoty, która w trudnych sytuacjach pomaga słabszym.

Przy realizacji ww. zadań MOPR współpracował z organizacjami pozarządowymi, Wojskami Obrony Terytorialnej oraz wolontariuszami.

Tabela 244. Pomoc udzielona w ramach Programu Wspieraj Seniora

Liczba osób, które zgłosiły się do programu	Liczba osób, które zgłosiły się poprzez system Centralnej Aplikacji Statystycznej	Liczba osób, które zostały zgłoszone z własnego rozpoznania pracowników socjalnych pracujących na danym terenie	Liczba osób, które zgłosiły się na skutek wniosku lub informacji pochodzącej od samego Seniora lub innej osoby zwracającej się do ośrodka pomocy społecznej w jego sprawie	Liczba osób, którym udzielono pomocy
223	158	36	29	62

Źródło: Miejski Ośrodek Pomocy Rodzinie

10.2. Żłobki

Na koniec 2020 roku w rejestrze żłobków i klubów dziecięcych, prowadzonym przez Prezydenta Miasta Białegostoku zarejestrowanych było 8 żłobków samorządowych, dysponujących 1 121 miejscami dla dzieci w wieku do lat 3 oraz 43 niepubliczne żłobki i kluby dziecięce, dysponujące 1 192 miejscami. W 2020 r. Miasto korzystało ze środków przyznanych w ramach Resortowego programu rozwoju instytucji opieki nad dziećmi w wieku do lat 3 „Maluch+” 2020, ogłoszonego przez Ministerstwo Rodziny i Polityki Społecznej, z którego pozyskało środki finansowe w wysokości 311 040 zł na finansowanie miejsc w Żłobku Miejskim Nr 8 przy ul. Oriona (utworzonym przy wsparciu finansowym z poprzednich edycji programu).

Tabela 221. Informacje na temat żłobków samorządowych w latach 2016-2020

Wyszczególnienie	2016	2017	2018	2019	2020
Liczba żłobków samorządowych	7	7	7	7 + filia	8
Liczba miejsc w żłobkach	929	929	929	1 121	1 121
Średnioroczna liczba dzieci zapisanych	922	924	924	1 015	975
Średnioroczna liczba dzieci uczęszczających	618	625	623	754	716
Liczba oddziałów w żłobkach	28	28	28	36	35
Liczba etatów	196,12	196,35	204,15	253,10	251,10
Wydatki na żłobki (wraz z wydatkami inwestycyjnymi, w zł)	10 239 428	10 548 051	12 656 176	16 472 006	16 692 751
Średni miesięczny koszt utrzymania dziecka (w zł)	909,68	942,33	1 118,77	1 335,82	1 191,21
Wysokość opłaty za żłobek (bez wyżywienia, w zł)	200	200	200	200	200

Wyszczególnienie	2016	2017	2018	2019	2020
Wydatki na zakup usług remontowych (w zł)	217 776	286 677	335 907	505 289	11 946

Źródło: Departament Spraw Społecznych

Tabela 222. Inwestycje w żłobkach w 2020 roku

Nr żłobka	Rodzaj inwestycji	Wydatkowane środki (w zł)
Żłobek Miejski Nr 1 Integracyjny	Modernizacja pomieszczeń	156 825 (gmina)

Źródło: Departament Spraw Społecznych

Tabela 223. Liczba miejsc w żłobkach, klubach dziecięcych i u dziennych opiekunów w latach 2016-2020

Wyszczególnienie		Żłobki samorządowe	Niepubliczne żłobki i kluby dziecięce	Dzienni opiekunowie	Ogółem
2016	podmioty	7	38	2	47
	miejsca	929	851	10	1 790
2017	podmioty	7	31	4	42
	miejsca	929	779	10	1 718
2018	podmioty	7	41	2	50
	miejsca	929	1 167	10	2 106
2019	podmioty	8	41	0	49
	miejsca	1 121	1 274	0	2 395
2020	podmioty	8	43	0	51
	miejsca	1 121	1 192	0	2 313

Źródło: Departament Spraw Społecznych

Zadania inwestycyjne zrealizowane w roku 2020 w żłobkach:

– **budowa żłobka na os. Wygoda**

W ramach inwestycji wybudowano budynek sześciopokładowego żłobka, który umożliwi utworzenie 152 miejsc opieki nad najmłodszymi dziećmi. Budynek jest obiektem z dwiema kondygnacjami nadziemnymi, podpiwniczonym, zaprojektowanym w technologii tradycyjnej.

Żłobek z zespołem pomieszczeń przeznaczony będzie dla różnych grup wiekowych. Składa się z następujących stref, które zapewniają jego prawidłowe funkcjonowanie:

- strefa wejściowa,
- strefa sal dla dzieci (grupa) – dla każdej grupy przyporządkowane są pomieszczenia tj.: bawialnia, szatnia dziecięca ze stanowiskiem do przewijania, pomieszczenie gospodarcze do przechowywania leżaków i pościeli, jadalnia, łazienka dla dzieci, brudownik oraz łazienka dla personelu,
- strefa administracji i socjalna,
- strefa kuchni z zapleczem i magazynami,
- strefa techniczna,
- strefa komunikacji.

Główne wejście do obiektu od ulicy Ignacego Mościckiego.

Obiekt przystosowany dla potrzeb osób niepełnosprawnych. W budynku zostały zamontowane bezprogowe drzwi. Na każdym piętrze wydzielono toaletę ogólnodostępną przystosowaną dla osób niepełnosprawnych, wyposażoną w poręcze i uchwyty ułatwiające korzystanie z urządzeń higieniczno-sanitarnych. Została również zainstalowana winda.

Zakończono roboty budowlane w zakresie budowy budynku żłobka, natomiast termin wykonania placu zabaw został wydłużony do maja 2021 r.

Wartość umowna robót budowlanych – 9 497 114,47 zł

Inwestycja otrzymała dofinansowanie z Resortowego programu rozwoju instytucji opieki nad dziećmi w wieku do lat 3 „Maluch+” 2020, kwota dofinansowania – 3 800 000,00 zł.

10.3. Informacje ogólne o świadczeniach zdrowotnych

Tabela 224. Świadczenia realizowane przez Miasto Białystok

Wyszczególnienie		Nazwa świadczenia		
		Szczepienia ochronne przeciwko grypie dla mieszkańców Białegostoku po 60 roku życia	Program edukacji okołoporodowej „Szkoła rodzenia"	Usługi rehabilitacyjne
2016	środki wydatkowane (w zł)	-	289 800	-
	liczba udzielonych świadczeń	-	1 035	-
2017	środki wydatkowane (w zł)	149 447,11	408 120	-
	liczba udzielonych świadczeń	3 275	1 432	-
2018	środki wydatkowane (w zł)	189 964	345 390	155 875
	liczba udzielonych świadczeń	3 818	1 191	624
2019	środki wydatkowane (w zł)	189 960	367 570	391 975
	liczba udzielonych świadczeń	3 910	1 246	1 568
2020	środki wydatkowane (w zł)	171 127	269 800	437 566
	liczba udzielonych świadczeń	3 091	867	1 531

Źródło: Departament Spraw Społecznych

Urząd Miejski w Białymstoku jest organem założycielskim Samodzielnego Szpitala Miejskiego im. PCK w Białymstoku. W roku 2020 kwota dofinansowania do działalności szpitala (zakup aparatury medycznej, remonty planowane sprzętu medycznego, zakup wyposażenia) wyniosła 599 860,00 zł.

Zadania inwestycyjne zrealizowane w 2020 roku:

– **rozbudowa Samodzielnego Szpitala Miejskiego** im. PCK, ul. H. Sienkiewicza 79:

W ramach inwestycji dobudowano nowe czterokondygnacyjne skrzydło do istniejącego budynku szpitala.

W obiekcie wykonano:

- 1) wyburzono część parterową od strony północno-zachodniej oraz przylegającą od strony południowo-zachodniej klatkę schodową,
- 2) w miejscu rozebranego fragmentu budynku wybudowano nową pięciokondygnacyjną część (w jednej linii ze ścianą budynku szpitala od strony południowo-zachodniej) o powierzchni zabudowy 389,55 m², powierzchni całkowitej 1 918,55 m², powierzchni netto 1 563,93 m², kubaturze 8 877,23 m³, z pomieszczeniami:

a) pomieszczenia piwniczne:

- pracownia tomografii komputerowej: pomieszczenie diagnostyczne tomografii, pomieszczenie konsoli sterującej, pokój opisowy, pomieszczenie rejestracji, kabina dla pacjenta (rozbieralnia), pomieszczenie socjalne,
- pomieszczenie tlenowni (koncentrator tlenu),
- pomieszczenie przechowywania zwłok: pomieszczenie z lodówkami, sala przygotowawcza,
- 2 sanitariaty dla pacjentów w tym 1 przystosowany dla osób niepełnosprawnych oraz pomieszczenie sanitarne dla personelu,
- winda szpitalna oraz winda techniczna,
- schody oraz korytarz z funkcją poczekalni,

b) parter – poradnie specjalistyczne:

- poradnia kardiologiczna: 2 gabinety lekarskie, 3 pomieszczenia pracowni polikardiografii, próby wysiłkowe, echo serca, holterownia, opisownia,
- poradnia gastrologiczna: 1 gabinet lekarski, pracownia endoskopii – kolonoskopia z pomieszczeniem higienicznosanitarnym wyposażonym dodatkowo w bidet bezpośrednio z dostępem do pokoju badań, gastroscopia, myjnia usytuowana pomiędzy pokojem kolonoskopii i gastroscopii z wejściami do nich, opisownia,
- rejestracja poradni,
- 2 sanitariaty dla pacjentów w tym 1 przystosowany dla osób niepełnosprawnych oraz pomieszczenie sanitarne dla personelu;

c) I i II piętro – rozbudowa oddziałów (bliźniacza):

- 5 sal chorych dwułożkowych z sanitariatem,
- magazyn,
- pomieszczenie na bieliznę czystą,
- pomieszczenie porządkowe,
- pomieszczenie na zwłoki,
- pokój oddziałowych,
- boks pielęgniarski z zapleczem socjalnym,
- szatnia personelu,
- pomieszczenie sanitarne dla personelu;

d) III piętro – wydzielone pomieszczenia apteki szpitalnej:

- magazyn produktów leczniczych,
- komora przyjęć towaru usytuowana w pobliżu wejścia,
- pomieszczenia kierownika,
- powierzchnia komunikacyjna,
- laboratorium – pomieszczenia diagnostyczne,
- pomieszczenia magazynowe,
- pomieszczenia socjalne,
- szatnia personelu z urządzeniami higieniczno-sanitarnymi,
- pokój kierownika,
- serwerownia,

oraz wykonano instalacje:

- wodociągową,
- kanalizacji sanitarnej,
- elektryczną,

- teletechniczną,
- system przywoławczy (I i II piętro),
- instalację tlenową (I i II piętro oraz punktowa w pracowni endoskopii na parterze),
- klimatyzacyjną.

Budynek wpisany do gminnej ewidencji zabytków.

Koszt realizacji – 9 960 397,98 zł.

Izba Wytrzeźwień w Białymstoku jest jednostką organizacyjną Urzędu Miejskiego w Białymstoku. W ramach funkcjonującej struktury izba posiada miejsca noclegowe dla osób nietrzeźwych oraz prowadzi noclegownię dla osób bezdomnych w sezonie zimowym.

Zadania z zakresu polityki zdrowotnej w 2020 r.:

1. Działania zmierzające do zmniejszenia rozpowszechnienia palenia tytoniu wśród mieszkańców miasta Białegostoku.
2. Realizacja Miejskiego Programu Ochrony Zdrowia Psychicznego, w tym:
 - prowadzenie placówki pomocy psychiatryczno psychologiczno – terapeutycznej skierowanej do dzieci i młodzieży doświadczającej kryzysu,
 - wspieranie pomocy z zakresu zaburzeń psychicznych dzieci i młodzieży w formie prowadzenia oddziału dziennego opieki psychiatrycznej dla dzieci i młodzieży w Mieście Białystok,
 - prowadzenie Placówki Intensywnej Opieki Terapeutycznej dla Dzieci i Młodzieży.
3. Współorganizacja Uniwersytetu Zdrowego Seniora i Uniwersytetu Profilaktyki Psychogeriatrycznej.
4. Wspieranie projektów skierowanych do rodziców dzieci przedwcześnie urodzonych.
5. Realizacja kampanii społecznej „Pudełko życia”.
6. Realizacja programu polityki zdrowotnej w zakresie edukacji okołoporodowej mieszkanki miasta Białegostoku pod nazwa „Szkoła Rodzenia”.
7. Realizacja projektów z zakresu polityki zdrowotnej realizowanych przez organizacje.

Zadania realizowane w ramach Gminnego Programu Przeciwdziałania Narkomanii w 2020 r.:

1. Wspieranie usług profilaktyczno – terapeutycznych w zakresie pomocy uzależnionym, ich rodzinom i osobom zagrożonym uzależnieniem, prowadzonych w punktach konsultacyjnych i poradniach uzależnień.
2. Wspieranie usług rehabilitacyjnych w zakresie przeciwdziałania narkomanii realizowanych w placówkach stacjonarnych i ośrodkach dziennego pobytu.
3. Podniesienie standardu realizacji programów redukcji szkód zdrowotnych i społecznych oraz zwiększenie oferty działań zmierzających do aktywizacji zawodowej i społecznej wśród osób uzależnionych od środków psychoaktywnych i NSP.
4. Realizacja kampanii społecznej „Nie ma nudy z hulajnogą. Narkotyki, alkohol, papierosy - Na co mi to”.

Zadania realizowane w ramach Miejskiego Programu Profilaktyki i Rozwiązywania Problemów Alkoholowych w 2020 r.:

1. Zwiększanie dostępności pomocy terapeutycznej, w tym:
 - dofinansowanie szkoleń terapeutów pracujących w innych placówkach leczenia odwykowego,
 - dotacja na prowadzenie poradnictwa i terapii dla młodzieży uzależnionej od alkoholu.
2. Pomoc członkom rodzin osób uzależnionych od alkoholu, w tym:
 - promowanie trzeźwego stylu życia, połączone z działaniami pomocowymi, skierowanymi do osób i rodzin z problemem alkoholowym i przemocą domową (działania prowadzone przez stowarzyszenia abstynenckie),
 - prowadzenie telefonu zaufania dla osób i rodzin z problemem alkoholowym i problemem przemocą domową,
 - prowadzenie punktów informacyjnych o problemach alkoholowych,
 - prowadzenie ośrodka wsparcia dzieci krzywdzonych, ich rodzin i opiekunów,
 - dofinansowanie specjalistycznych szkoleń dla osób zawodowo zajmujących się rozwiązywaniem problemów alkoholowych i przemocą domową,
 - prowadzenie zajęć edukacyjnych dla rodziców i wychowawców w zakresie prowadzenia profilaktyki domowej,
 - prowadzenie postępowania o zobowiązanie do leczenia odwykowego: wynagrodzenie członków Miejskiej Komisji Rozwiązywania Problemów Alkoholowych, koszty opinii w przedmiocie uzależnienia od alkoholu,
 - koszty postępowania sądowego.
3. Prowadzenie działań profilaktycznych o charakterze informacyjno-edukacyjnym, w tym:
 - prowadzenie cyklicznych audycji radiowych i telewizyjnych z zakresu rozwiązywania problemów alkoholowych i innych uzależnień oraz przemocą domową,
 - organizowanie festynów prozdrowotnych i innych imprez o charakterze profilaktyczno-informacyjnym.
4. Zadania realizowane przez Izbę Wyrzeźwień w Białymstoku – program informacyjno-edukacyjny dla osób uzależnionych i członków ich rodzin.

Dofinansowywanie zakupu aparatury dla placówek działalności leczniczej, dla których Miasto Białystok nie jest organem założycielskim w 2020 r.:

1. Zakup motocykla ratunkowego wraz ze sprzętem medycznym i niezbędną odzieżą dla 5 ratowników medycznych SP ZOZ WSPR w wysokości 105 000,00 zł.



Rozdział 11. Kultura, sport i turystyka



11.1. Kultura

DZIAŁALNOŚĆ MIEJSKICH INSTYTUCJI KULTURY

Miasto Białystok w 2020 r. było organem prowadzącym siedmiu miejskich instytucji kultury. Miasto prowadziło jedną instytucję artystyczną - Białostocki Teatr Lalek (BTL) oraz sześć pozostałych instytucji: Białostocki Ośrodek Kultury (BOK), Dom Kultury „Śródmieście” (DKŚ), Galerię Arsenał (GA), Galerię im. Sleńdzińskich (GSL), Muzeum Wojska (MW) oraz Muzeum Pamięci Sybiru (MPS). Zadanie własne miasta w zakresie prowadzenia biblioteki publicznej zostało powierzone Książnicy Podlaskiej im. Łukasza Górnickiego (KP), na podstawie porozumienia zawartego z samorządem wojewódzkim w 1999 roku.

Tabela 225. Działalność statutowa miejskich instytucji kultury

Nazwa instytucji	Rok	Dotacja miasta (w zł)	Ilość działań	Ilość odbiorców
Białostocki Teatr Lalek	2016	7 180 000	541: 7 premier, 505 spektakli, 6 wystaw, 1 festiwal, 11 spotkań teatralnych, 9 warsztatów plastycznych, 2 publikacje, 14 tournée (w tym 4 zagranicznych)	63 038
	2017	6 700 000	582: 7 premier, 545 spektakli, 1 festiwal, 7 wystaw, 11 warsztatów plastycznych, 9 lekcji teatralnych, 2 publikacje	55 492
	2018	7 225 000	598: 6 premier, 549 spektakli, 1 festiwal, 5 wystaw, 15 warsztatów plastycznych i teatralnych, 10 lekcji teatralnych, 10 czytań bajek teatralnych, 2 publikacje	106 163
	2019	7 060 000	644: 6 premier, 556 spektakli, 1 festiwal, 6 wystaw, 23 warsztatów plastycznych i teatralnych, 40 lekcji teatralnych, 10 czytań bajek teatralnych, 2 publikacje	109 414
	2020	6 694 500	269: 5 premier, 223 spektakle, 5 wystaw, 3 warsztaty plastyczne i teatralne, 6 lekcji teatralnych, 3 czytania bajek teatralnych, 24 inne wydarzenia kulturalne oraz 2 publikacje	32 251
Białostocki Ośrodek Kultury	2016	5 070 000	370: 6 festiwali, 60 koncertów, 7 wystaw, 1 116 seansów filmowych,	97 522
	2017	6 105 672	370: 6 festiwali, 40 koncertów, 17 wystaw, 9 bloków tematycznych działań edukacyjnych, 989 seansów filmowych	118 369
	2018	7 034 565	395: 6 festiwali, 39 koncertów, 30 wystaw, 23 bloki tematyczne działań edukacyjnych (98 warsztatów), 1 wydawnictwo, 1 426 seansów filmowych	120 255
	2019	7 627 000	568 w tym: 6 festiwali, 59 koncertów, 26 wystaw, 24 bloki tematyczne działań edukacyjnych (177 warsztatów), 3 wydawnictwa, oraz 1.332 seansów filmowych	141 219

	2020	5 944 170	141 w tym: 4 festiwale, 30 koncertów, 17 wystaw, 24 bloki tematyczne działań edukacyjnych (35 warsztatów +55 inne działania edukacyjne); oraz 7 działań związanych z mediateką, 717 seansów filmowych i 5 wydawnictw,	164 685
Centrum im. L. Zamenhofa	2016	1 205 000	71: 1 wystawa stała + 21 wystaw czasowych, 4 koncerty, 26 projektów edukacyjnych, 9 spotkań seminariów, 8 innych działań, 2 publikacje	26 122
Dom Kultury „Śródmieście”	2016	637 500	<u>ognisko muzyczne:</u> 141 słuchaczy, <u>ognisko baletowe:</u> 53 słuchaczy, <u>ognisko plastyczne:</u> 63 słuchaczy, 21: 10 koncertów, 5 wystaw, 6 innych działań	11 177
	2017	847 276	<u>ognisko muzyczne:</u> 200 słuchaczy, <u>ognisko baletowe:</u> 75 słuchaczy, <u>ognisko plastyczno-graficzne:</u> 70 słuchaczy, 7 zespołów, 28: 1 festiwal, 7 koncertów, 7 wystaw, 5 spotkań/wykładów, 8 innych działań	16 518
	2018	1 189 126	<u>ognisko muzyczne:</u> 135 słuchaczy, <u>ognisko baletowe:</u> 77 słuchaczy, <u>ognisko plastyczno-graficzne:</u> 80 słuchaczy, 8 zespołów, 23: 2 festiwale, 4 koncertów, 8 wystaw, 5 spotkań/wykładów, 4 innych działań	15 081
	2019	1 363 116	<u>ognisko muzyczne:</u> 135 słuchaczy; <u>ognisko baletowe:</u> 77 słuchaczy; <u>ognisko plastyczno-graficzne:</u> 92 słuchaczy; 8 zespołów, 5 działań dla dorosłych 32: 2 festiwale, 7 koncertów, 10 wystaw, 6 spotkań/wykładów, 7 innych działań	430 (ogniska)+ 14 137
	2020	993 200	ognisko muzyczne: 120 słuchaczy; ognisko baletowe: 87 słuchaczy; ognisko plastyczno-graficzne: 81 słuchaczy; 9 zespołów, 5 działań dla dorosłych 19: 1 festiwal, 1 koncert, 7 wystaw, 10 spotkań/wykładów/innych działań	102 023 w tym: 1 071 stacjonarne
Galeria Arsenat	2016	2 404 000	126: 22 wystawy (16 w siedzibie, 1 w przestrzeni miejskiej, 1 poza siedzibą, 4 zagraniczne), 94 zajęć edukacyjnych, 1 festiwal, 9 publikacji	18 037
	2017	2 503 187	96: 17 wystaw, 7 bloków tematycznych działań edukacyjnych, 1 festiwal, 65 spotkań, 6 publikacji	22 227
	2018	3 336 000	94: 15 wystaw (12 w siedzibie, 1 poza siedzibą, 2 zagraniczne), 12 bloków tematycznych działań edukacyjnych, 1 festiwal, 61 spotkań, 5 publikacji	22 572
	2019	2 978 770	67: 12 wystaw (10 w siedzibie, 2 poza siedzibą), 16 bloków tematycznych (w tym 214 działań edukacyjnych i 29 oprowadzań kuratorskich), 1 festiwal, 21 spotkań, 6 publikacji	25 794

	2020	3 315 453 ³⁸	66: 10 wystaw (9 w siedzibie, 1 wirtualnie), 28 bloków tematycznych (w tym 150 działań edukacyjnych i 12 oprowadzeń kuratorskich), 28 spotkań/pogadarek, 6 publikacji	15 750
Galeria im. Sleńdzińskich	2016	1 618 200	526: 1 wystawa stała + 15 wystaw czasowych, 106 lekcji muzealnych, 293 warsztatów plastycznych, 2 festiwale, 106 spotkań, 3 publikacje	14 997
	2017	1 956 040	511: 1 wystawa stała + 18 wystaw czasowych, 125 lekcji muzealnych, 307 warsztatów plastycznych (7 524 osób), 1 festiwal, 49 spotkań, 10 publikacji	20 436
	2018	2 728 508	525: 1 wystawa stała + 25 wystaw czasowych, 126 lekcji muzealnych, 282 warsztaty plastyczne (5 132 osób), 1 festiwal, 73 spotkania, 17 publikacji	21 328
	2019	3 117 707	888: 1 wystawa stała + 31 wystaw czasowych, 105 lekcji muzealnych, 362 warsztaty plastyczne, 370 innych warsztatów (15 652 osób), 1 festiwal, 1 konferencja, 12 spotkań i koncertów, 5 publikacji	32 779
	2020	3 432 266	387: 1 wystawa stała + 17 wystaw czasowych, 35 lekcji muzealnych, 310 warsztatów, 1 festiwal, 1 konferencja, 22 spotkania i koncerty, 18 publikacji	23 028
Muzeum Pamięci Sybiru	2017	1 858 946	22: 1 wystawa stała + 3 wystawy czasowe, 5 bloków tematycznych działań edukacyjnych, 8 warsztatów, 5 publikacji	3 793
	2018	2 332 261	27: 1 wystawa stała + 7 wystaw czasowych, 6 bloków tematycznych działań edukacyjnych, 7 innych działań, 6 publikacji	29 286
	2019	3 877 102	22: 1 wystawa stała + 6 wystaw czasowych, 117 działań edukacyjnych w 5 blokach tematycznych, 6 innych działań, 8 publikacji,	35 016
	2020	12 887 468 ³⁹	11: 1 wystawa stała + 4 wystawy czasowe, 34 działania edukacyjne w 3 blokach tematycznych, 3 inne działania, 17 publikacji	9 164
Muzeum Wojska	2016	3 770 767	434: 10 wystaw (w tym: 5 plenerowych), 420 działań edukacyjnych, 4 publikacje	688
	2017	3 384 938	32: 1 wystawa stała + 9 wystaw czasowych (w tym: 5 plenerowych), 10 bloków tematycznych działań edukacyjnych, 4 konserwatoria, 5 spotkań autorskich, 3 publikacje	30 32 378
	2018	3 795 000	48: 1 wystawa stała + 17 wystaw czasowych (w tym: 12 plenerowych), 13 bloków tematycznych działań edukacyjnych, 9 spotkań autorskich w ramach dwóch cykli, 6 publikacji, 1 konferencja, 1 sympozjum	40 126

³⁸ Podano wysokość środków wykorzystanych przez instytucje w 2020 roku, uwzględniając zwroty.

³⁹ Podano wysokość środków wykorzystanych przez instytucje w 2020 roku, uwzględniając zwroty.

	2019	4 522 868	48: 1 wystawa stała + 11 wystaw czasowych (w tym: 5 plenerowych), 600 działań edukacyjnych w 13 blokach tematycznych, 6 spotkań autorskich w ramach dwóch cykli, 8 publikacji, 1 konferencja, 1 sympozjum, 7 wykładów	40 438
	2020	3 934 974 ⁴⁰	29 ⁴¹ : 1 wystawa stała + 9 wystaw czasowych (w tym: 4 plenerowe i 5 online), 195 działań edukacyjnych w 18 blokach tematycznych obejmujących: warsztaty, spotkania autorskie/wykłady, spacer, oprowadzania po wystawach (9), projekty edukacyjne (3), konkursy (3), cykle specjalne (3), 1 konferencja, 9 publikacji	154 702

Źródło: Referat Kultury w Departamencie Kultury, Promocji i Sportu

Tabela 226. Ilość działań kulturalnych miejskich instytucji kultury ogółem w latach 2017-2020

Rok	BOK	BTL	DKŚ	GA	GSL	MPS	MW	Razem
2017	370	582	28	96	511	22	32 ⁴²	1 641
2018	395	598	23	94	525	27	48	1 710
2019	568	644	32	67	888	22	48	2 269
2020	141	269	19	66	387	11	29	922

Źródło: Referat Kultury w Departamencie Kultury, Promocji i Sportu

Tabela 227. Remonty i modernizacje obiektów oraz lokali miejskich instytucji kultury oraz powiększanie zasobów

Nazwa instytucji	Rok	Dotacja miasta (w zł)	Wydatki na remonty i modernizację obiektów i lokali miejskich instytucji kultury oraz powiększanie zasobów
Białostocki Teatr Lalek	2016	1 300 000	Modernizacja dużej sceny – zakończenie działań
	2017	400 000	Modernizacja małej sceny etap I
	2018	600 000	Modernizacja małej sceny etap II
	2019	45 000	Opracowanie dokumentacji do modernizacji budynku magazynowo-warsztatowego przy ul. Branickiego 17/2
	2020	70 000	Zakup sprzętu do transmisji i nagrań wideo
Białostocki Ośrodek Kultury	2016	20 000	Zakup nagłośnienia do celów plenerowych
	2017	138 922	Modernizacja wielofunkcyjnej sali kina Forum – etap I
		48 000	Modernizacja węzła ciepłowniczego w budynku przy ul. Legionowej 5
2018	39 754	Zakup sterownika oświetlenia scenicznego	

⁴⁰ Podano wysokość środków wykorzystanych przez instytucje w 2020 roku, uwzględniając zwroty.

⁴¹ W 2020 roku z uwagi na epidemię projekty realizowano stacjonarnie i online, stąd podana liczba odbiorców obejmuje oba ich rodzaje.

⁴² Od 2017 r. nastąpiła zmiana metody liczenia działań edukacyjnych realizowanych przez Muzeum Wojska. Pod uwagę brana jest liczba realizowanych tematycznych bloków edukacyjnych, a nie liczba pojedynczych działań realizowanych w ramach poszczególnych bloków.

Nazwa instytucji	Rok	Dotacja miasta (w zł)	Wydatki na remonty i modernizację obiektów i lokali miejskich instytucji kultury oraz powiększanie zasobów
	2020	350 000	Wykonanie izolacji przeciwwilgociowej i termicznej fundamentów w budynku przy ul. Warszawskiej 19 w Białymstoku
		140 000	Zakup konsoli audio z osprzętem
Dom Kultury „Śródmieście”	2019	61 270	Zakup, montaż i uruchomienie klimatyzacji w siedzibie instytucji
Galeria Arsenał	2016	40 000	Rozbudowa regionalnej kolekcji dzieł sztuki współczesnej „Kolekcja II”
	2017	19 988	Wykonanie dokumentacji projektowej ogrodzenia terenu Elektrowni
		49 200	Rozbudowa regionalnej kolekcji dzieł sztuki współczesnej „Kolekcja II”
	2018	500 000	Wykonanie remontu dachu w budynku Elektrowni
		38 000	Zakup projektorów laserowych
		120 000	Rozbudowa regionalnej kolekcji dzieł sztuki współczesnej „Kolekcja II”
	2019	34 000	Zakup projektorów laserowych
		77 000	Zakup dzieł sztuki
	2020	120 000	Zakup samochodu dostawczego
		40 000	Zakup dzieł sztuki
		10 500	Zakup kserokopiarki laserowej
		117 708 ⁴³	Zdjęcie i utylizacja starej podłogi w elektrowni oraz wykonanie projektu nowych posadzek
Galeria im. Sleńdzińskich	2016	7 148	Zakup dwóch laptopów wraz z oprogramowaniem
		50 000	Zakup trzech dzieł sztuki
	2017	50 000	Zakup dzieła sztuki Ludomira Sleńdzińskiego
	2018	202 604	Zakup mebli, wyposażenia, komputerów i stanowiska do systemu informatycznego MONA
		265 850	Zakup 22 dzieł sztuki, 98 szt. fotografii oraz kolekcji prac Ludomira Sleńdzińskiego (z depozytu słupskiego)
	2019	199 128	Zakup dzieł sztuki, systemu oświetlenia wystawowego, komputerów oraz wyposażenia
2020	183 466	Zakup dzieł sztuki oraz systemu oświetlenia	
Muzeum Pamięci Sybiru	2017	310 561	Zakup programów komputerowych do księgowości, zbiorów muzealnych, zbiorów bibliotecznych; sprzętu komputerowego i multimedialnego oraz systemu zabezpieczeń antywłamaniowych; profesjonalnego wyposażenia i sprzętu wykorzystywanego podczas realizacji wystaw
		79 345	Zakup muzealiów
	2018	104 995	Zakup sprzętu komputerowego i multimedialnego oraz renowacja ekspozycji z wystawy stałej
		42 391	Wykonanie wystawy stałej i zakup wyposażenia na potrzeby Muzeum Pamięci Sybiru
		137 609	Zakup muzealiów

⁴³ Podano wysokość środków wykorzystanych przez instytucje w 2020 roku, uwzględniając zwroty.

Nazwa instytucji	Rok	Dotacja miasta (w zł)	Wydatki na remonty i modernizację obiektów i lokali miejskich instytucji kultury oraz powiększanie zasobów
	2019	453 144	Wykonanie wystawy stałej i zakup wyposażenia na potrzeby Muzeum Pamięci Sybiru - I etap oraz nadzór autorski nad wykonaniem wystawy
		224 000	Zakup muzealiów
	2020	7 518 159	Wykonanie wystawy stałej i zakup wyposażenia na potrzeby Muzeum oraz nadzór autorski nad wykonaniem wystawy
		24 360	Zakup muzealiów
		114 950	Zakup samochodu
Muzeum Wojska	2016	299 505	Dokumentacja projektowa MPS - II etap - kontynuacja od 2015 r.
		289 462	Adaptacja pomieszczeń na potrzeby MPS (centrum edukacyjno-wystawiennicze przy ul. H. Sienkiewicza)
		129 021	Zakup sprzętu, urządzeń, komputerów niezbędnych do realizacji zadań statutowych Muzeum
		89 955	Modernizacja, zróżnicowanie aranżacji wystaw oraz budowa portalu – kontynuacja od 2013 r.
	2017	20 000	Remont i modernizacja pomieszczeń Muzeum (ekspertyzy, projekty)
		49 938	Zakup sprzętu i oprogramowania do backup
		30 000	Zakup muzealiów
	2018	59 000	Zakup wyposażenia sal wystawowych oraz sprzętu do digitalizacji zbiorów
		20 000	Zakup muzealiów
	2019	107 041	Modernizacja sali rycerskiej i holu
		340 000	Naprawa ściany szczytowej budynku
		180 000	Zakup muzealiów w celu uzupełnienia kolekcji Muzeum Wojska w Białymstoku
	2020	250 000	Modernizacja sali rycerskiej i holu - II etap
		24 594	Zakup sprzętu informatycznego - firewall
		100 000	Zakup muzealiów

Źródło: Referat Kultury w Departamencie Kultury, Promocji i Sportu

W ramach zadań inwestycyjnych Miasta dotyczących instytucji kultury, nieujętych w niniejszym raporcie: zrealizowana została adaptacja i rozbudowa obiektu przy ul. Węglowej 1 na siedzibę Muzeum Pamięci Sybiru, zakończona w 2019 r. przez Departament Inwestycji.

Zadania inwestycyjne w zakresie kultury w 2020 roku:

- **modernizacja i przebudowa ogrodzenia zespołu pałacowo-ogrodowego Branickich wraz z pawilonem Włoskim:**

W ramach inwestycji wykonano prace modernizacyjne fragmentu zabytkowego ogrodzenia Pałacu Branickich od Pawilonu Włoskiego do ul Akademickiej oraz renowację Pawilonu Włoskiego.

Zakres prac obejmował:

- hydroizolację fundamentów;
- renowację elewacji;
- rekonstrukcję tynków;
- rekonstrukcję gzymsów i detalu sztukatorskiego pawilonu;

- impregnację powierzchni tynków;
- wymiana dachówek wraz gąsiorami na czapce muru.

Parametry:

- długość zmodernizowanego ogrodzenia -143 mb.
- powierzchnia zabudowy Pawilonu Włoskiego – 91,40 m², powierzchnia schodów – 89,70 m², kubatura – 609,60 m³.

Ogrodzenie oraz Pawilon Włoski są to obiekty wpisane do rejestru zabytków, w związku z czym roboty budowlane były prowadzone w ścisłej i bardzo dobrej współpracy z Podlaskim Wojewódzkim Konserwatorem Zabytków.

Dzięki przeprowadzonym pracom modernizacyjnym, zgodnie z zaleceniami konserwatorskimi, fragment ogrodzenia, który był objęty inwestycją, odzyskał swoje walory historyczne i wizualne stanowiąc wraz z całym terenem zespołu pałacowo-ogrodowego Branickich wizytówkę miasta Białegostoku.

Całkowity koszt realizacji – 1 991 696,12 zł.

Na renowację tego zabytkowego ogrodzenia Miasto starało się o dofinansowanie z Ministerstwa Kultury i Dziedzictwa, jednakże inwestycja nie otrzymała takiego wsparcia.

– **zagospodarowanie terenu cmentarza ewangelicko – augsburskiego na Rynku Siennym:**

Przedmiotem inwestycji było wykonanie zagospodarowanie terenu cmentarza upamiętniającego teren dawnego cmentarza ewangelicko-augsburskiego w zakresie:

- realizacji pomnika - monumentu w centralnej części placu; pomnik w formie rozciętej wzdłuż prostopadłych osi do jej boków bryły, składającej się z 4 prostopadłościów, z przejściem między nimi, pomnik wykonany z betonu architektonicznego,
- wykonania tablicy literniczej z duraluminium, która została umieszczona w centrum monumentu, na skrzyżowaniu ścieżek z płyt betonowych; płyta umożliwia dostęp do krypty znajdującej się pod budowlą,
- wykonania krypty pod budowlą jako kondygnacji podziemnej pod całością obiektu,
- wykonania kamiennej, brukowanej nawierzchni placu,
- wykonania układu skrzyżowania ścieżek brukowanych z płyt chodnikowych,
- budowy akcentów plastycznych w formie murków położonych na granicy działki,
- likwidacji starego wygrodzienia terenu wykonanego ze stalowych barierek,
- wykonania zieleni jako uzupełnienia kamiennej płaszczyzny,
- wykonania infrastruktury technicznej w zakresie budowy: instalacji kanalizacji deszczowej i odwodnienia liniowego oraz instalacji elektrycznej oświetlającej monument, z wykorzystaniem technologii energooszczędnej LED,
- wykonania izolacji przeciwwilgociowej.

Całkowity koszt realizacji – 2 326 001,15 zł.

– **budowa pomnika upamiętniającego „Bohaterskie Matki Sybiraczki” na terenie Muzeum Pamięci Sybiru**

Zakres inwestycji obejmował wykonanie i montaż rzeźby upamiętniającej „Bohaterskie Matki Sybiraczki” z odlewu z brązu odpornego na ścieranie o wymiarach 300x330cm. Pomnik został osadzony na żelbetowym fundamencie i usytuowany na postumencie z czarnego granitu ukraińskiego.

Koszt realizacji – 435 000,00 zł.

– **przebudowa alejek w Parku Planty od Placu Katyńskiego do ulicy Akademickiej wraz z oświetleniem:**

Inwestycja była częścią etapowej rewaloryzacji zabytkowego Parku Planty.

Przedmiotem inwestycji była przebudowa w zakresie:

- wymiany nawierzchni Alei Głównej na granitową, a alejek bocznych na Hanse Grand,
- wykonania i pielęgnacji trawników,
- zagospodarowania terenu wokół pomnika Danuty Siedzik Inki, (zieleni, ławki),
- wykonania docelowego zasilania oświetlenia pomnika Inki,
- przebudowy oświetlenia, wymiany słupów oświetleniowych,
- wycinki i nasadzenia drzew.

Koszt realizacji – 2 241 173,68 zł.

Na kompleksową rewaloryzację Parku Planty Miasto złożyło wniosek do Ministerstwa Kultury i Dziedzictwa Narodowego o dofinansowanie projektu ze środków Mechanizmu Finansowego EOG na lata 2014-2021 z Programu „Kultura”. Wysokość wnioskowanego dofinansowania to 15 108 099,99 zł, jednakże inwestycja nie otrzymała wsparcia.

Inwestycje w przygotowaniu:

- **modernizacja i przebudowa ogrodzenia zespołu pałacowo-ogrodowego Branickich** – inwestycja planowana jest do realizacji etapami. W 2021 roku zaplanowano realizację robót budowlanych wzdłuż dziedzińca wstępnego, na które zostały złożone wnioski o dofinansowanie do Podlaskiego Wojewódzkiego Konserwatora Zabytków. Przyznano dotację w kwocie 70 000,00 zł;
- przebudowa i modernizacja alejki im. Profesorów Aliny i Andrzeja Myrchów w celu nadania jej edukacyjno-przyrodniczego charakteru – zadanie planowane do realizacji w ramach Budżetu Obywatelskiego 2020;
- „Warto być przyzwoitym” - pomnik Władysława Bartoszewskiego – Budżet Obywatelski 2021;
- pomnik Prezydenta - Sybiraka Seweryna Nowakowskiego – Budżet Obywatelski 2021.

NAJWAŻNIEJSZE WYBRANE PROJEKTY ZREALIZOWANE PRZEZ MIEJSKIE INSTYTUCJE KULTURY W 2020 ROKU

BIAŁOSTOCKI OŚRODEK KULTURY (BOK)

Dotacja na działalność bieżącą: **5 454 170 zł**

Ośrodek zorganizował łącznie 141 imprez kulturalnych o różnorodnym charakterze, w tym 4 duże festiwale o zasięgu lokalnym i krajowym: 20. edycję Festiwalu Kultury Niezależnej Underground/Independent, 7. Festiwal Wschód Kultury/Inny Wymiar, 10. edycję Festiwalu Kultur i Podróży „Ciekawi świata” oraz po raz pierwszy Art. Weekend. Instytucja była współorganizatorem kilku projektów, w tym 2 koncertów: w 77. rocznicę powstania w getcie białostockim oraz koncertu „Naszym bohaterom” (pracownikom ochrony zdrowia zaangażowanym w walkę z koronawirusem). W roku pandemii instytucja zrealizowała 30 koncertów, w ramach stałych cykli muzycznych, tj. Premiery Muzyczne, Jazz na BOK-u, ((Echa)), Katedralne Koncerty Organowe, Zaduszki bluesowe. BOK prowadził działalność kinową – 717 seansów filmowych obejrzało ponad 23 tys. widzów.

Instytucja zorganizowała stacjonarnie i online 865 działań, z których skorzystało ponad 164 tys. osób.

BIAŁOSTOCKI TEATR LALEK (BTL)

Dotacja na działalność bieżącą: **6 624 500 zł**

Teatr przygotował we współpracy z twórcami z kraju i zagranicy 5 spektakli premierowych: *Sen nocy miłości* (reż. Marek Zakostelecky), *Kaszalot* (reż. Anna Retoruk), *Piaskownica*

(reż. Mateusz Tymura), *Wyspa demonów* (reż. Waldemar Wolański), *Na pełnym morzu* (reż. Jacek Malinowski). Zorganizowano 5 wystaw, wydano kolejny tom książki „Nasz BTL”, kontynuowano działania edukacyjne (warsztaty plastyczne i teatralne, lekcje teatralne, czytania bajek teatralnych). Członkowie zespołu artystycznego BTL otrzymali zespołowo i indywidualnie 14 nagród i wyróżnień, a instytucja otrzymała: statuetkę przyznaną przez Izbę Przemysłowo-Handlową w Białymstoku „za popularyzowanie kultury i upowszechnianie dziedzictwa kulturowego województwa podlaskiego i aktywne działania w okresie pandemii” oraz nagrodę 26. edycji *Ogólnopolskiego Konkursu na Wystawienie Polskiej Sztuki Współczesnej* w kategorii „najlepszy dramat” dla Marty Guśniowskiej za teksty: „Kto się boi Pani Eś”, „Wielkie mi coś” i „Tchórzofretka”.

Teatr zagrał 23 tytuły z bieżącego repertuaru, podczas 195 spektakli granych z publicznością i 27 spektakli prezentowanych online, które obejrzało łącznie ponad 16 tys. widzów. Z oferty Teatru skorzystało 32 251 odbiorców.

DOM KULTURY „ŚRÓDMIEŚCIE” (DKŚ)

Dotacja na działalność bieżącą: **993 200 zł**

Dom Kultury prowadził 3 ogniska edukacyjne (muzyczne, baletowe, plastyczno-komputerowe), 9 zespołów artystycznych: Zespół Fletów Prostych „Cantio Polonica”, Zespół Muzyki Dawnej „Ars Decorum”, Dziecięca Grupa Wokalna „Miniatura”, Zespół Tańca Nowoczesnego „Flesz”, Grupa Teatralna „Rupaki”, Kabaret „Lumbago”, Zespół Muzyki i Tańca Dawnego „Capella Antiqua Bialostociensis”, Zespół Kameralny „Barocco”, oraz utworzony w 2020 r. Chór „Squillo”. W 2020 r. na Ogólnopolskim Festiwalu Zespołów Muzyki Dawnej „Schola Cantorum” w Kaliszu Zespół Muzyki Dawnej „Ars Decorum” otrzymał wyróżnienie, a Zespół Muzyki i Tańca Dawnego „Capella Antiqua Bialostociensis” Grand Prix oraz Złotą Harfę EOLA.

Instytucja zorganizowała III Festiwal „Barokowe Ogrody Sztuki” nawiązujący do dziedzictwa Branickich oraz *Święto ulicy Kilińskiego*. Z uwagi na stan pandemii działania te były realizowane w Internecie.

Z oferty edukacyjnej skorzystało ponad 350 osób, a z działań oferowanych przez instytucję skorzystało 102 023 osób.

GALERIA ARSENAŁ (GA)

Dotacja na działalność bieżącą: **3 027 244 zł** (wykorzystana)

Galeria zorganizowała 10 wystaw czasowych twórców krajowych i zagranicznych, w obu siedzibach oraz w przestrzeni miasta. Największą popularnością cieszyły się wystawy: „Anhedonia” Małgorzaty Niedzielko, „Retrogradacja #2 Patrycji Orzechowskiej” oraz wystawa zbiorowa „Strach”. Z uwagi na epidemię w przestrzeni wirtualnej instytucja prezentowała wystawę „Solidarność i sprawstwo”. Wystawom towarzyszyły oprowadzania kuratorsko-autorskie, również w języku angielskim, białoruskim, ukraińskim oraz w Polskim Języku Migowym. Instytucja wydała 5 publikacji oraz cykl 16 pocztówek; zorganizowała 3 rezydencje artystyczne.

W 2020 r. instytucja zakupiła 65 rysunków, 1 wideo, 6 kolaży, 1 pracę ceramiczną (złożoną z 9 elementów). Zakupy dzieł sztuki zostały dofinansowane ze środków Ministerstwa Kultury i Dziedzictwa Narodowego. Kolekcja II Galerii Arsenał wzbogaciła się m.in. o: rysunki z cyklu „Dzienniki Kijowskie” Vlady Ralko; rysunki Zofii Gramzy; wideo Political Extras Anny Jermolaewy, kolaże Patrycji Orzechowskiej.

Wystawy Galerii obejrzało 11 112 osób, a w działaniach edukacyjnych i innych formach działań uczestniczyło 4 638 osób. Łącznie z oferty Galerii skorzystało 15 750 osób.

GALERIA IM. SLEŃDZIŃSKICH (GS)

Dotacja na działalność bieżącą: **3 248 800 zł**

Galeria prezentowała wystawę stałą „*Sztuka w genach. Sleńdzińscy – Puls sztuki*”, zorganizowała 17 wystaw czasowych twórców lokalnych i krajowych, w tym: wystawy fotografii (m.in. Michała Hallera „*Poza sezonem*”, Piotra Sawickiego „*Subiektywnie*”, Czesława Zdanowicza „*Kwintesencja*”); malarstwa (m.in. *Mnie się tu podoba* Małgorzaty Józefowicz, *Malarstwo* Sławomira Chudzika, *Portale* Moniki Wyłogi, *Jesteś moim powietrzem* Agaty Borowej). Galeria zorganizowała 12. edycję Międzynarodowego Festiwalu Muzyki Dawnej im. Julitty Sleńdzińskiej (w wersji online, z uwagi na pandemię). W ramach cyklu „*Czwartki u Sleńdzińskich*” zorganizowano 8 spotkań, w których uczestniczyło ok. 500 osób. Instytucja prowadziła działania edukacyjne, służące powiększaniu odbiorców kultury i kształtowaniu ich nawyków: warsztaty, lekcje, wykłady, konkursy dla różnych grup wiekowych. Uczestniczyło w nich, zarówno stacjonarnie, jak i online ponad 11 tys. osób. Instytucja wydała 18 publikacji, w tym książki, katalogi, folder, czasopismo.

Galeria powiększyła swoje zbiory o 851 eksponatów (zakupy i dary). Zakupiono m.in.: obrazy i projekty polichromii Włodzimierza Wasilewicz; obrazy: „*Akt*” Stanisława Stolarczyka, „*Teatr lalek*” Wiesława Jurkowskiego; fotografie Piotra Sawickiego; fotografie Jerzego Chaberka; prace fotograficzne Zdzisława Andrzeja Zaremby.

Ze wszystkich działań oferowanych przez instytucję skorzystało 23 028 osób.

MUZEUM PAMIĘCI SYBIRU (MPS)

Dotacja na działalność bieżącą: **5 230 000 zł**

W 2020 r. Muzeum prowadziło prace projektowe, merytoryczne i budowlane przy wystawie stałej MPS w budynku przy ul. Węglowej. Muzeum udostępniało odbiorcom mini-wystawę „*Na okrutnej ziemi – losy Polaków zesłanych na Sybir od XVIII w. do 1956 r.*” w lokalu przy ul. Sienkiewicza oraz przygotowało 4 wystawy czasowe, głównie plenerowe w przestrzeni miejskiej oraz w miejscowościach na Podlasiu, m.in. „*ZAPIS_1940-41.MPS - 80. rocznica trzech wielkich deportacji (1940)*”, „*80 lat zbrodni katyńskiej 1940*”, wystawa poświęcona budowie nowej siedziby Muzeum. Instytucja zorganizowała „*Peleton pamięci 17.09*” - przejazd rowerowy trasą historycznych wydarzeń związanych z początkiem okupacji sowieckiej w Białymstoku i 2. Bieg Pamięci Sybiru.

Muzeum powiększyło zbiory o 943 obiekty muzealne (archiwalia, fotografie, realia); wydało 9 publikacji, w tym: *Syberyjski Białystok*, *Życie na kresach*, *Syberyjska gorączka*, *Powroty z Sybiru*, *Polski dom dziecka w Bolszoi Jerbie*, *Sybir w eterze*, *Upartam się i poszłam*, *Pamiętniki osób deportowanych w głąb Związku Sowieckiego*, *Biuletyn Historii Pogranicza* oraz 4. numer magazynu *Sybir. Magazyn Muzeum Pamięci Sybiru*.

Ze wszystkich działań oferowanych przez Muzeum skorzystały 9 164 osoby.

MUZEUM WOJSKA (MW)

Dotacja na działalność bieżącą: **3 560 380 zł** (wykorzystana)

Muzeum prezentowało wystawę stałą oraz 9 wystaw czasowych, w tym: 3 w siedzibie („*Dzieci białostockie pod Nowogrodem. Działania 42. Pułku Piechoty nad Narwią we wrześniu 1939 r.*”, „*Wojna polsko-bolszewicka 1919-1920 w obrazach malowana*”, „*Wojsko chce jeść*”) oraz 6 wystaw plenerowych i online (m.in. „*Katyń 1940 – 2020*”, „*Szkoła Młodszych Ochotniczek*”,

„Zamknięte dzielnice”, „Synowie pułków”). W 2020 r. instytucja realizowała projekt „Autyzm bliżej”, dostosowujący ofertę edukacyjną i kulturalną do potrzeb osób z autyzmem. Muzeum było współorganizatorem wydarzeń związanych z obchodami Święta Wojska Polskiego, zorganizowało też wystawę sprzętu z okazji 100. Rocznicy bitwy o Białystok z okresu wojny polsko – bolszewickiej. Muzeum wydało: Zeszyt Naukowy Muzeum Wojska nr 33, album „Zamknięte dzielnice w grafice”, „Wspomnienia żołnierza 3. Dywizji Strzelców Karpackich” Józefa Kowalczuka, książkę dla dzieci „Żołnierz pełną gębą” oraz dwa foldery do wystaw.

W 2020 r. pracownik Muzeum zdobył dwie główne nagrody w konkursie „Podlaskiego Lauru Muzealnego 2019” przyznawane przez Zarząd Oddziału Podlaskiego Stowarzyszenia Muzealników Polskich za wystawę czasową „Policjanci międzywojennego Białegostoku 1919-1939” oraz za publikację pt. „Granatowi” żołnierze. Album biograficzno-fotograficzny o funkcjonariuszach Policji Państwowej woj. białostockiego 1919-1939”.

Muzeum powiększyło zbiory o 377 obiektów muzealnych (realia, archiwalia).

Ze wszystkich działań oferowanych przez Muzeum skorzystało 154 705 osób.

W 2020 roku z oferty kulturalnej miejskich instytucji kultury skorzystało ponad 500 tys. odbiorców. Z uwagi na epidemię projekty realizowano stacjonarnie i online, stąd podana liczba obejmuje oba rodzaje odbiorców.

FINANSOWANIE ZADAŃ BIBLIOTEKI

Funkcję publicznej biblioteki powiatowej pełni Książnica Podlaska im. Łukasza Górnickiego w Białymstoku, na podstawie porozumienia z samorządem wojewódzkim z 1999 roku, znowelizowanego w 2010 r. Książnica wpisana jest do rejestru wojewódzkich instytucji kultury. Miasto finansuje prowadzenie 16 filii bibliotecznych na terenie Białegostoku, przeznaczając środki na powiększanie księgozbioru, prenumeratę prasy, czynsze, koszty energii, wynagrodzenia pracowników oraz wydatki majątkowe.

Tabela 228. Podstawowe dane o bibliotece

Rok	Wysokość dotacji dla KSIĄŻNICY (w zł)	Wysokość dotacji na wydatki majątkowe instytucji (w zł)	Ilość wypożyczeń	Liczba czytelników
2016	3 676 334	189 505	647 612	30 363
2017	3 487 000	0	649 644	30 363
2018	3 487 000	0	653 020	32 333
2019	3 791 500	0	659 510	33 698
2020	4 050 000	0	461 114	28 877

Źródło: Referat Kultury w Departamencie Kultury, Promocji i Sportu

Tabela 229. Finansowanie zadań biblioteki

Rok	Koszty filii ogółem (w zł)	Dotacja miasta (w zł)	%
2016	3 230 000	3 230 000 + środki inwestycyjne: 14 000 + dotacja w ramach Budżetu Obywatelskiego: 432 334	100
2017	3 487 000	3 487 000	100

2018	3 487 000	3 487 000	100
2019	3 791 500	3 791 500	100
2020	4 050 000	4 050 000	100

Źródło: Referat Kultury w Departamencie Kultury, Promocji i Sportu

Filie biblioteczne służą zaspokajaniu potrzeb oświatowych, kulturalnych i informacyjnych białostoczan, szczególnie na osiedlach, gdzie nie ma instytucji kultury. W 2020 r. do filii zakupiono 20.507 książek; liczba zakupionych książek w przeliczeniu na 100 mieszkańców wyniosła 10,2 woluminów.

Tabela 230. Poziom czytelnictwa w filiach Książnicy Podlaskiej w Białymstoku

Rok	Liczba czytelników	Liczba odwiedzin	Liczba wypożyczeń
2016	30 363	288 129	647 612
2017	32 296	297 225	649 644
2018	32 333	301 418	653 020
2019	33 698	308 144	659 510
2020	28 877	190 027	461 114

Źródło: Referat Kultury w Departamencie Kultury, Promocji i Sportu na podstawie danych Książnicy Podlaskiej w Białymstoku

MECENAT MIASTA BIAŁYSTOK W ZAKRESIE KULTURY

Realizacja zadań publicznych w zakresie kultury, sztuki, ochrony dóbr kultury i dziedzictwa narodowego przez organizacje pozarządowe

Tabela 231. Podsumowanie konkursów ofert

Rok	Wysokość środków w budżecie miasta dla NGO (w zł)	Ilość konkursów ofert	Ilość złożonych ofert	Ilość udzielonych dotacji po konkursie	Ilość dotacji poza konkursem - kwota (zł)	Ilość zrealizowanych projektów	Ilość uczestników projektów
2016	2 459 136	4	181	100	18 – 130 675	118	205 623
2017	2 729 695	5	186	105	33 – 199 450	138	88 119
2018	3 053 683	6	222	113	10 – 57 820	124	129 949
2019	3 098 323	7	193	106	21 – 156.640	126	150 990
2020	1 622 065	3	179	43	8 – 43 624	46	15 359 ⁴⁴

Źródło: Referat Kultury w Departamencie Kultury, Promocji i Sportu

W 2020 r. współpracę z organizacjami pozarządowymi realizowano w ramach 10 priorytetów:

- 1) wspieranie przedsięwzięć kulturalnych o wysokiej randze artystycznej: festiwali, konkursów, prezentacji, spektakli, realizowanych na terenie miasta; w tym projektów wybranych w Programie Wydarzeń Kluczowych w ramach realizacji „Programu Polityki Kulturalnej Miasta Białystok na lata 2018-2022 plus”;
- 2) wspieranie i promocja wydarzeń teatralnych i tanecznych;
- 3) wspieranie przedsięwzięć wzbogacających ofertę kulturalną białostockich osiedli, służących integracji ich mieszkańców i edukacji kulturalnej;

⁴⁴ Ilość odbiorców stacjonarnych; z uwagi na epidemię część zadań realizowano online; ilość odbiorców online/wyświetleń (premierowych) – 96 840.

- 4) realizacja i wspieranie działań w sferze ochrony dóbr kultury i promocji dziedzictwa kulturowego oraz edukacji społeczeństwa w sferze zachowania i promowania dziedzictwa kulturowego Białegostoku;
- 5) wspieranie inicjatyw kulturalnych, służących zaspokojeniu potrzeb kulturalnych mieszkańców miasta i ich aktywizacji w dziedzinie kultury;
- 6) wspieranie projektów z zakresu edukacji kulturalnej;
- 7) wspieranie inicjatyw obejmujących promocję działań i dokonań lokalnych twórców;
- 8) realizacja działań literackich, w tym projektów wydawniczych i przedsięwzięć promujących literaturę;
- 9) wspieranie działań utrwalających i promujących tożsamość kulturową miasta, w tym inicjatyw z zakresu różnorodności kulturowej miasta, dialogu międzykulturowego, prezentacji kultur mniejszości narodowych i etnicznych;
- 10) wspieranie projektów z zakresu promocji kulturalnej miasta w kraju i za granicą.

PROJEKTY ZREALIZOWANE W 2020 r.

W ramach zadań priorytetowych zostało zrealizowanych 46 projektów, dofinansowanych przez Miasto Białystok, w tym m.in.:

- 4 przedsięwzięcia kulturalne o wysokiej randze artystycznej (Cykl Koncertów Muzyka Mistrzów Baroku, Międzynarodowy Festiwal Muzyki Cerkiewnej „Hajnówka 2020” w Białymstoku, Międzynarodowy Festiwal Sztuk Dawnych im. Izabeli Branickiej, Up to Date Festiwal 2020).
- 4 projekty teatralne i taneczne (Festiwal Kalejdoskop, Koncerty poruszone. Młoda sztuka w trzech odsłonach, realizacja spektaklu „Autoportret Polski”, Polunima online – projekt przybliżający historię teatru lalek).
- 8 projektów literackich i wydawniczych (Festiwal Literacki „Na pograniczu kultur”, Festiwal Literacki „Zebrane”, Wydawnictwo pokonferencyjne „Twórczość Wiesława Kazaneckiego i laureatów Nagrody Literackiej jego imienia”; wydanie książek: „Sybir – Ziemia Cierpień”, „Miasto ze złotym sercem” Agnieszki Suchowierskiej, „Koniec świata” Andrzeja Fiedoruka, „Listy z dolnego miasta” Krzysztofa Gedroycia, tomiku prac konkursu literackiego „Srebro nie złoto”).
- 3 projekty edukacji kulturalnej (Buńczuk - tatarskie trwanie w tradycji i kulturze, Pracownia działań kulturalnych na Słonecznym Stoku, Rytmy w ciszy).
- 4 projekty wzbogacające ofertę kulturalną białostockich osiedli (osiedlOFFnia, Skorupy - pamięć lokalna, Starosielskie Prezentacje - Festiwal Kultury Staropolskiej, Klubowe spotkania z muzyką).
- 3 projekty z zakresu promocji dziedzictwa kulturowego (Fasty - historia miasta, Białystok Ghetto Underground, Zabytkowymi autobusami po Białymstoku 2020).
- 7 projektów z zakresu promocji tożsamości kulturowej miasta oraz prezentacji kultur mniejszości narodowych i etnicznych (Przegląd Kolęd Prawosławnych; Ogólnopolski Festiwal „Piosenka Białoruska”; Białostockie Dni Muzyki Cerkiewnej; Festiwal Kultury Ukraińskiej na Podlasiu "Podlaska Jesień" w Białymstoku; Międzynarodowy Festiwal Hajnowskie Dni Muzyki Cerkiewnej; Kolory Prawosławia. Finlandia. Prezentacja albumu, ogłoszenie laureatów konkursu, wystawa; kolejny numer Białoruskich Zeszytów Historycznych).

W ramach dofinansowanych zadań z budżetu Miasta Białegostoku w 2020 r. wydano łącznie 9 550 egzemplarzy publikacji, w tym: 3 350 egz. książek, 5 000 egz. folderów, 1 200 egz. kwartalnika; oraz 500 egz. kalendarza i 6 500 egz. audiobooka. Powstało 10 filmów.

STYPENDIA DLA MŁODYCH I PROFESJONALNYCH TWÓRCÓW

Miasto Białystok przyznaje stypendia artystyczne osobom zajmującym się twórczością artystyczną, upowszechnianiem kultury i opieką nad zabytkami, w tym od 2007 r. – młodym twórcom i od 2010 r. twórcom profesjonalnym.

Tabela 232. Stypendia dla młodych twórców

Rok	Ilość złożonych wniosków	Ilość przyznanych stypendiów/projektów	Wysokość przyznanych stypendiów
2016	61	21	264 000
2017	61	18	209 000
2018	70	19	230 000
2019	61	15	177 000
2020	56	12	182 000

Źródło: Referat Kultury w Departamencie Kultury, Promocji i Sportu

Tabela 233. Stypendia dla twórców profesjonalnych

Rok	Ilość złożonych wniosków	Ilość przyznanych stypendiów/projektów	Wysokość przyznanych stypendiów
2016	22	6	86 000
2017	26	8	117 000
2018	27	8	120 000
2019	32	15	173 000
2020	33	9	118 000

Źródło: Referat Kultury w Departamencie Kultury, Promocji i Sportu

W 2020 roku przyznano stypendia artystyczne młodym i profesjonalnym twórcom w następujących dziedzinach: sztuki wizualne, teatr, muzyka, upowszechnianie kultury, literatura, sztuka filmowa, ochrona zabytków.

- Zrealizowano 4 spektakle („Kochanka”, „Garaż”, „Hikikomori”, „Szekspir według Tymona Ateńczyka”).
- Przygotowano i transmitowano online 2 koncerty („BIAŁOSTOCKI”, „Wrzecziono laserowe”).
- Wydano 1 płytę - „Blue memories” (EP).
- Zorganizowano 3 wystawy („Rośliny i zwierzęta Podlasia w sztuce użytkowej”, „Opowiem ci Białystok cz. 2. Fabrykanci i artyści”, „Wakacje od piekła”).
- Nakręcono i upubliczniono w sieci 2 filmy („Przechadzka” – artystyczny film poklatkowy opatrzony muzyką i narracją w formie wiersza białego; „Rover is the new penguin” o łaziku marsjańskim Argo) oraz teledysk do utworu muzycznego „Wybrzmiewa”.
- Napisano powieść kryminalną „Podśmietanie” oraz napisano i wydano książkę „Wuj Krasnolud na Podlasiu”.

- Zrealizowano także: projekt z ochrony zabytków pod nazwą „Osiedlnik 2”; zebrano materiały do książki o Tamarze Sołoniewicz pn. „Kresowa Ballada. Remake”; napisano scenariusz filmu dokumentalnego „2h później – symfonia o miastach i ludziach”; przeprowadzono wywiady z 8 artystami wizualnymi związanymi z Białymstokiem; opracowano e-śpiewnik „Dźwiękonutki dla malutkich”; zaprojektowano 9 mebli dla seniorów w ramach projektu „Design trzeciego wieku”.

NAGRODY W DZIEDZINIE KULTURY

Nagroda Artystyczna Prezydenta Miasta Białegostoku

Laureatami Nagrody za 2019 rok, przyznanej w 2020 roku, zostali:

- w kategorii artystycznej: Karolina Cicha i Michał Jackowski;
- w kategorii upowszechniania kultury i edukacji kulturalnej: Grzegorz Kasdepke.

Nagroda Literacka Prezydenta Miasta Białegostoku im. Wiesława Kazaneckiego

W 2020 r. laureatkami Nagrody za 2019 rok zostały: Agnieszka Pajączkowska i Nina Manel.

Tabela 234. Nagroda Przewodniczącego Rady Miasta Białostok dla Nauczycieli – Animatorów Kultury

Rok	Ilość złożonych wniosków	Ilość przyznanych nagród	Wartość przyznanych nagród (zł)
2015/2016	11	11	27 500
2016/2017	17	11	27 995
2017/2018	12	8	30 000
2018/2019	19	10	30 000
2019/2020	20	10	30 000

Źródło: Referat Kultury w Departamencie Kultury, Promocji i Sportu

W 2020 r. laureatami Nagrody zostali:

- w kategorii przedszkoli i szkół podstawowych: Anna Płońska, Anna Petrovska, Urszula Jurczykowska, Ewa Beata Kalinowska, Ewa Babińska;
- w kategorii szkół ponadpodstawowych i artystycznych: Dorota Bondar, Agnieszka Iwona Kwasik, Elżbieta Święcicka, Karolina Maria Garbacik, Urszula Godlewska.

REALIZACJA PROJEKTÓW WE WSPÓŁPRACY Z WOJEWÓDZKIMI INSTYTUCJAMI KULTURY

Na terenie Białegostoku działalność prowadzą wojewódzkie instytucje kultury:

1. Wojewódzki Ośrodek Animacji Kultury w Białymstoku (od 2020 r. Podlaski Instytut Kultury),
2. Opera i Filharmonia Podlaska – Europejskie Centrum Sztuki,
3. Teatr Dramatyczny im. A. Węgierki w Białymstoku,
4. Książnica Podlaska im. Łukasza Górnickiego wraz z 16 filiami bibliotecznymi,
5. Muzeum Podlaskie w Białymstoku wraz z oddziałami: Muzeum Historyczne, Muzeum Rzeźby Alfonsa Karnego.

Tabela 235. Projekty realizowane ze środków z budżetu Miasta w latach 2016-2020

Rok	Projekt	Wartość projektu (w zł)
Opera i Filharmonia Podlaska – Europejskie Centrum Sztuki		
2016	Halfway Festival Białystok 2016	300 000
2018	Halfway Festival Białystok 2018	300 000
	Koncert Papiński w 40. rocznicę wyboru Karola Wojtyły na papieża	35 300
2019	Halfway Festival 2019	300 000
2020	Halfway Festival 2020 (z uwagi na epidemię został odwołany)	0
Wojewódzki Ośrodek Animacji Kultury w Białymstoku		
2016	IX edycja Międzynarodowego Festiwalu Muzyki, Sztuki i Folkloru (koncerty na Rynku Kościuszki)	150 000
	VIII Festiwal Piosenki Literackiej im. Łucji Prus „W Żółtych Płomieniach Liści...”	20 000
2017	X edycja Międzynarodowego Festiwalu Muzyki, Sztuki i Folkloru (koncerty na Rynku Kościuszki)	150 000
	IX Festiwal Piosenki Literackiej im. Łucji Prus „W Żółtych Płomieniach Liści...”	20 000
2018	XI edycja Międzynarodowego Festiwalu Muzyki, Sztuki i Folkloru (koncerty na Rynku Kościuszki)	150 000
	X Festiwal Piosenki Literackiej im. Łucji Prus „W Żółtych Płomieniach Liści...”	20 000
2019	XII edycja Międzynarodowego Festiwalu Muzyki, Sztuki i Folkloru (koncerty na Rynku Kościuszki)	150 000
	XI Festiwal Piosenki Literackiej im. Łucji Prus „W Żółtych Płomieniach Liści...”	20 000
2020	XIII edycja Międzynarodowego Festiwalu Muzyki, Sztuki i Folkloru (koncerty na Rynku Kościuszki) z uwagi na epidemię został odwołany	0
Muzeum Podlaskie w Białymstoku		
2016	wystawa plenerowa poświęcona historii Wielkiej Synagogi w Białymstoku w 75. rocznicę jej zagłady	20 000
	wystawa Krzysztof Jakubowski (1958-2015). Rzeźba z katalogiem w Muzeum Rzeźby A. Karnego	4 399
2017	wystawy plenerowe poświęcone Józefowi Piłsudskiemu w Roku Piłsudskiego, wykonanie 150 szt. ceramicznych plaket	20 000
2018	Animacja video-mapping do wystawy stałej - makiety w Muzeum Historycznym	20 000
Teatr Dramatyczny im. A. Węgierki w Białymstoku		
2018	spektakl „Zemsta”	90 000
	spektakl „Kogut w rosole”	110 000
	spektakl „W pustyni i puszcy”	100 000

Źródło: Referat Kultury w Departamencie Kultury, Promocji i Sportu

OCHRONA ZABYTEKÓW

Tabela 236. Dotacje celowe z budżetu miasta na zabytki

Rok	Liczba złożonych wniosków	Liczba udzielonych dotacji	Kwota udzielonych dotacji (w zł)
2016	11	9	1 200 000
2017	13	11	1 200 000
2018	21	12	1 178 000
2019	9	9	833 800
2020	8	2	100 000 (50 000 – dotacja zwrócona)

Źródło: Referat Kultury w Departamencie Kultury, Promocji i Sportu

Miasto Białystok przyznaje dotacje na prace konserwatorskie, restauratorskie lub roboty budowlane przy zabytkach od 2005 r. Dzięki temu sukcesywnie poprawia się stan zachowania lokalnego dziedzictwa kulturowego, a wielu najcenniejszym historycznym obiektom udało się przywrócić dawną świetność. W latach 2016-2020 Miasto udzieliło 43 dotacji na konserwację 13 zabytków ruchomych oraz remonty 32 zabytków nieruchomych. W okresie ostatnich 5 lat wydatkowano z budżetu Miasta Białystok na ten cel kwotę **4 461 800 zł**.

PRACE REWALORYZACYJNE W OGRODZIE BRANICKICH

W latach 2017-2018 kontynuowano prace rewaloryzacyjne na terenie Ogrodu Branickich w Białymstoku w zakresie przywracania brakujących elementów dekoracji rzeźbiarskiej, zdobiącej salon ogrodowy w XVIII w. Odtworzono rzeźby w 3 skrajnych parterach salonu, uzupełniając zespół kamiennych puttów o 12 kolejnych rzeźb na postumentach: 9 alegorii znaków Zodiaku i 3 alegorie żywiołów/elementów. W latach 2019-2020 ustawiono w czterech fontannach kamienne rzeźby, przedstawiające alegorie pór roku: *Florę* (Wiosna), *Ceres* (Lato), *Bachusa* (Jesień) i *Saturna* (Zima). Dziecięce postacie mitologicznych bóstw posadowiono na cokółkach obłożonych dla wzmocnienia odgłosu spadającej wody lawą wulkaniczną, która nawiązuje do stosowanej w XVIII w. rudy darniowej.

PRACE KONSERWATORSKIE, RESTAURATORSKIE I ROBOTY BUDOWLANE PRZY ZABYTKACH STANOWIĄCYCH MIENIE MIASTA BIAŁYSTOK, ZREALIZOWANE W 2020 ROKU

Tabela 237. Prace konserwatorskie, restauratorskie i roboty budowlane przy zabytkach stanowiących mienie miasta Białystok, zrealizowane w 2020 roku

Jednostka realizująca	Rodzaj obiektu, zakres prac	Kwota wydatkowana w 2020 (zł)
Departament Inwestycji	<i>kamienica</i> , ob. Poradnia Psychologiczno-Pedagogiczna nr 2, <i>ul. Mazowiecka 35</i> - przebudowa wraz z wymianą dachu i remontem konserwatorskim elewacji	2 172 152,21
	<i>cmentarz ewangelicko-augsburski na Rynku Siennym</i> – kontynuacja robót polegających na zagospodarowaniu terenu	242 899,77
	<i>Park Planty</i> (od Placu Katyńskiego do <i>ul. Akademickiej</i>) – kontynuacja przebudowy alejek wraz z oświetleniem	638 536,39
	<i>zespół pałacowo-ogrodowy Branickich</i> – kontynuacja modernizacji i przebudowy ogrodzenia z Pawilonami Włoskim i Toskańskim	1 940 282,78
Zarząd Mienia Komunalnego	<i>kamienica</i> , <i>ul. Ciepła 4</i> - remont i przebudowa budynku z przeznaczeniem na placówkę opiekuńczo - wychowawczą	3 413 651,61
	<i>młyn elektryczny</i> , <i>ul. pod Krzywą 11/1</i> - przeprowadzenie modernizacji budynku zgodnie z zaleceniami konserwatorskimi	430 027,99
	<i>Żydowska Szkoła Religijna Talmud Tora</i> , <i>ul. Lipowa 41D</i> – uzupełnienie 5 szt. szyb w oknach budynku	1 230,00
	<i>budynek w zespole fabryki włókienniczej Wolfa Zilberblatta</i> , <i>ul. Częstochowska 14/2</i> – uzupełnienie i naprawa ściany z cegły, uzupełnienie poszycia dachu i obróbek blacharskich	42 228,08
	<i>dom</i> , <i>ul. Warszawska 31</i> – naprawa orywnowania	279,94
	<i>dom</i> , <i>ul. Warszawska 33</i> – naprawa orywnowania	1 116,01
	<i>kamienica</i> , <i>ul. Sobieskiego 22</i> – zdemontowanie dwóch drewnianych płyt balkonowych oraz balustrady stalowej	2 556,75
	<i>kamienica</i> , <i>ul. Czysta 3</i> – naprawa orywnowania	765,16
<i>dom</i> , <i>ul. św. Rocha 11</i> – uzupełnienie tynków, naprawa orywnowania	2 312,27	

Jednostka realizująca	Rodzaj obiektu, zakres prac	Kwota wydatkowana w 2020 (zł)
	<i>dom, ul. Koszykowa 1</i> – naprawa orywnowania	209,02
	<i>dom (kamienica), Aleja J. Piłsudskiego 20B</i> – naprawa dachu i orywnowania	3 115,52
	<i>dom wielorodzinny, ul. Włókiennicza 16</i> – naprawa orywnowania	2 371,99
	<i>dom, ul. Wiktorii 9</i> – naprawa orywnowania	629,39
	<i>kamienica, ul. Młynowa 2</i> – zabezpieczenie terenu po zawaleniu się jednej ściany (ogrodzenie działki płytą OSB)	4 300,60
	<i>dom, ul. Młynowa 23</i> – zabezpieczenie ściany frontowej budynku siatką w związku z odpadaniem cegieł z elewacji	3 400,00
Departament Gospodarki Komunalnej	<i>Ogród Branickich</i> – utrzymanie i konserwacja zieleni – konserwacja 6 fontann (salon ogrodowy, dziedziniec wstępny) – konserwacja kanału (ogród dolny) – naprawa alejek – badania archeologiczne (boskiet)	611 306,52 18 180,00 3 312,00 47 051,28 35 000,00
	<i>Park Stary im. Księcia J. Poniatowskiego</i> – utrzymanie i konserwacja zieleni – konserwacja fontanny – naprawa alejek	99 450,00 4 750,00 1 197,36
	<i>Park Konstytucji 3 Maja</i> – utrzymanie i konserwacja zieleni – naprawa alejek	151 770,00 3 339,99
	<i>Park Planty</i> – utrzymanie i konserwacja zieleni – konserwacja fontanny – naprawa alejek	386 600,00 129 575,68 1 580,04
	<i>Bulwary Kościatkowskiego</i> – utrzymanie i konserwacja zieleni	132 050,00
	<i>Park Lubomirskich</i> – utrzymanie i konserwacja zieleni	105 142,00
	Departament Edukacji	szkoła, ob. Szkoła Podstawowa nr 2, ul. Bohaterów Cassino 25 – kontynuacja prac remontowych wewnątrz budynku (prace tynkarsko-malarskie) oraz wymiana rynny
szkoła powszechna, ob. Szkoła Podstawowa nr 3, ul. Gdańska 23/1 – prace tynkarsko-malarskie 2 pomieszczeń szkolnych		2 555,00
szkoła powszechna, ob. Szkoła Podstawowa nr 7, ul. Wiatrakowa 18 – częściowa wymiana instalacji wodnej, wymiana głównej tablicy rozdzielczej, remont świetlicy, sali lekcyjnej i przedsionka, wymiana wewnętrznej stolarki drzwiowej (5 szt.)		18 034,00
Gimnazjum im. króla Zygmunta Augusta, ob. VI Liceum Ogólnokształcące, ul. Warszawska 8 – remont holu głównego, korytarzy na parterze i piętrze oraz pomieszczeń opuszczonych przez najemcę		15 970,00
zespół więzienia, ob. Zespół Szkół Technicznych i Ogólnokształcących z Oddziałami Integracyjnymi, ul. Henryka Sienkiewicza 57 – adaptacja części budynku na potrzeby działalności gastronomicznej i administracji szkoły (wymiana stolarki okiennej i drzwiowej, instalacji elektrycznej i c.o., posadzki i prace tynkarsko-malarskie)		335 000,00

Jednostka realizująca	Rodzaj obiektu, zakres prac	Kwota wydatkowana w 2020 (zł)
Departament Kultury, Promocji i Sportu (Referat Kultury)	<i>Brama Wielka Pałacu Branickich</i> – konserwacja mechanizmu zegarowego	7 000,00
	<i>Ogród Branickich</i> – konserwacja zespołu 50 rzeźb w salonie ogrodowym	24 600,00

Źródło: Referat Kultury w Departamencie Kultury, Promocji i Sportu

INNE DZIAŁANIA Z ZAKRESU OCHRONY ZABYTEKÓW

Od 1 grudnia 2014 r. na podstawie porozumienia zawartego z Wojewodą Podlaskim funkcjonuje Biuro Miejskiego Konserwatora Zabytków.

Tabela 238. Działalność decyzyjna MKZ w latach 2016-2020

Wyszczególnienie	2016	2017	2018	2019	2020
pozwolenia	160	207	168	181	131
zmiany pozwoleń	19	15	9	11	6
decyzje o umorzeniu postępowania	5	0	7	10	3
decyzje wygaszające	4	3	0	2	-
zezwoleń na wycinkę	110	82	37	47	60
postanowienia	0	16	14	8	6
zmiany decyzji	0	8	4	6	-
inne decyzje	0	0	5	0	-

Źródło: Biuro MKZ w Departamencie Kultury, Promocji i Sportu

Na podstawie Zarządzenia Nr 330/15 Prezydenta Miasta Białegostoku z dnia 6 maja 2015 r. utworzono gminną ewidencję zabytków miasta Białystok i wykonano karty ewidencyjne GEZ. Według stanu na 31 grudnia 2020 r. w ewidencji znajdują się **641 zabytki nieruchomości**, w tym 47 stanowisk archeologicznych.

W 2020 r. na zlecenie MKZ wydano drukiem katalog „Architektura drewniana w Białymstoku” oraz opracowano katalog „Ogrody i parki w Białymstoku”, którego wydanie zaplanowano na kolejny rok. Jest to kontynuacja wydawnictw poświęconych dziedzictwu kulturowemu miasta Białegostoku.

„Gminny program opieki nad zabytkami miasta Białegostoku na lata 2018-2021”

Aktualnie obowiązujący „Gminny Program Opieki nad Zabytkami dla Miasta Białegostoku na lata 2018-2021” został przyjęty *uchwałą LI/793/18 Rady Miasta Białystok z dnia 18 czerwca 2018 r.* i obejmuje trzy podstawowe priorytety: Priorytet I – *Rewaloryzacja dziedzictwa kulturowego jako element rozwoju społeczno-gospodarczego miasta*, Priorytet II – *Ochrona i świadome kształtowanie krajobrazu kulturowego*, Priorytet III – *Badanie i dokumentacja dziedzictwa kulturowego oraz promocja i edukacja*, służące budowaniu tożsamości miasta i mieszkańców.

INNE DZIAŁANIA MIASTA W ZAKRESIE KULTURY

„Program polityki kulturalnej miasta Białystok na lata 2018-2022 plus”

Uchwałą Nr LI/795/18 Rady Miasta Białystok z dnia 18 czerwca 2018 r. został przyjęty „Program Polityki Kulturalnej Miasta Białystok na lata 2018-2022 plus”. Program (PPK2018) powstał w procesie współpracy wielu podmiotów prowadzących działalność w zakresie kultury na terenie miasta: organizacji pozarządowych, instytucji kultury oraz twórców i animatorów kultury. Program jest odpowiedzią na zapotrzebowanie środowiska kulturalnego miasta w zakresie dokumentów strategicznych. Jego wdrożenie rozpoczęto w IV kwartale 2018 roku.

W 2020 r. realizowano *Program* w poniższych obszarach:

- 1) w I kwartale 2020 r. opracowano i upowszechniono Raport ewaluacyjny z *Programu* za 2019 rok.
- 2) uwzględniając rekomendacje z Raportu – Prezydent Miasta 6 maja 2020 r. podjął decyzję o przeniesieniu procesu budowy Programu Edukacji Kulturalnej (jednego z zadań strategicznych) na kolejny okres strategiczny (czyli po 2024 roku).
- 3) **opracowano i wdrożono Zasady realizacji strategii instytucji kultury.** PPK2018 zakłada, że do połowy 2022 roku powinny być opracowane strategie dla co najmniej trzech instytucji. Ustalono, że w 2021 r. strategie rozwoju zostaną przygotowane dla 2 instytucji: Galerii Arsenał i Białostockiego Teatru Lalek. Trzecią instytucją, która w 2022 r. włączy się do Programu, będzie Muzeum Pamięci Sybiru. 2 lipca 2020 r. Prezydent Miasta Białegostoku zatwierdził opracowane w I półroczu 2020 r. *Zasady realizacji strategii instytucji kultury*, które określają m.in. horyzont czasowy strategii, zaplanowany na 7 lat, tj. 2022-2028 plus; zakres strategii, harmonogram realizacji strategii dla poszczególnych instytucji oraz ich format. W budżecie Miasta na 2021 rok wpisano środki na opracowanie strategii przez dwie instytucje; rozpoczną one prace w I kwartale 2021 r.
- 4) **realizowano Fundusz Współpracy.** Akces do Funduszu Współpracy zadeklarowały cztery miejskie instytucje kultury: Białostocki Teatr Lalek, Muzeum Wojska w Białymstoku, Dom Kultury „Śródmieście”, Galeria im. Sleńdzińskich. Instytucje na swoich stronach internetowych umieściły informacje dotyczące działania Funduszu. Beneficjentem Funduszu w 2020 r. był jedynie Białostocki Teatr Lalek, który z uwagi na epidemię zrealizował współpracę tylko z jedną organizacją na kwotę 9 500 zł, a nie jak ujął w Planie z dwiema. Sprawozdanie z pierwszego roku działania Funduszu umieszczono na stronie miasta, poświęconej realizacji *Programu*. Białostocki Teatr Lalek przedstawił też swoje wskaźniki sukcesu, które zamieszczono na tejże stronie.
- 5) **realizowano Program Wydarzeń Kluczowych;** z uwagi na ograniczenia budżetowe w innej niż przyjęto formule. Udzielono dotacji na dwa wydarzenia kluczowe *Up to Date Festiwal* i *Festiwal Literacki „Na pograniczu kultur”*. Z uwagi na ogłoszony 12 marca 2020 r. do odwołania stan epidemii na obszarze RP projekty zrealizowano w zmienionej formule; z dostosowaniem do wymogów określonych w sytuacji epidemii. Natomiast pozostałe dwa wydarzenia kluczowe: *Międzynarodowy Festiwal Szkół Lalkarskich Lalka-nie-lalka* oraz *Halfway Festival* zostały odwołane. W budżecie Miasta na 2021 rok wpisano środki na wydarzenia kluczowe, w tym na projekty trzyletnie, realizowane przez organizacje pozarządowe oraz projekty instytucji kultury.

Szczegóły dotyczące realizacji *Programu* znajdują się na stronie internetowej miasta: https://www.bialystok.pl/pl/dla_mieszkanow/kultura/realizacjaprogramupolitykikulturalnej/

11.2. Sport

WSPÓŁPRACA NA RZECZ ROZWOJU BIAŁOSTOCKIEGO SPORTU

Tabela 239. Otwarte konkursy ofert na realizację zadań publicznych w zakresie wspierania i upowszechniania kultury fizycznej, rozwoju sportu w Białymstoku oraz zadań połączonych realizacją profilaktyki przeciwalkoholowej w latach 2016-2020

Wyszczególnienie	2016	2017	2018	2019	2020
Liczba konkursów ofert	10	9	7	5	4
Liczba ofert w trybie uproszczonym (z pominięciem konkursu)	19	40	26	21	27
Liczba zawartych umów	365	364	363	287	144
Liczba podmiotów dotowanych	129	133	134	121	76

Źródło: Referat Sportu w Departamencie Kultury, Promocji i Sportu

Tabela 240. Otwarte konkursy ofert na realizację zadań publicznych w zakresie wspierania i upowszechniania kultury fizycznej, rozwoju sportu w Białymstoku oraz zadań połączonych realizacją profilaktyki przeciwalkoholowej w 2020 roku

Nazwa zadania	Kwota dotacji przeznaczona na zadanie (w zł)	Liczba zawartych umów
Realizacja programów szkolenia sportowego oraz uczestnictwo w rywalizacji sportowej, organizowanej przez właściwe związki sportowe, w tym sport osób niepełnosprawnych	5 858 814,69	100
Organizacja lub uczestniczenie w zajęciach sportowo-rekreacyjnych o charakterze ogólnodostępnym i innych wydarzeniach sportowych połączonych z realizacją programów profilaktyki przeciwalkoholowej (turnieje, imprezy sportowe, zawody, zajęcia, gry i zabawy itp.). Prowadzenie ośrodka Kibice Razem.	488 306,78	25
Organizacja w Białymstoku zawodów lub imprez sportowych o zasięgu ogólnopolskim i międzynarodowym	349 550,00	5
Organizacja współzawodnictwa sportowego dzieci i młodzieży z białostockich szkół	64 342,47	1
Małe granty	92 493,00	13
RAZEM	6 853 506,94	144

Źródło: Referat Sportu w Departamencie Kultury, Promocji i Sportu

Tabela 241. Największe wsparcie finansowe w 2020 roku (w zł)

Oferec	Szkolenie sportowe	Profilaktyka przeciwalkoholowa		RAZEM
		Upowszechnianie sportu wśród mieszkańców	Organizacja imprez sportowych	
Jagiellonia Białystok Sportowa Spółka Akcyjna	1 050 000	-	-	1 050 000
Uczniowski Klub Sportowy "Dojlidy" Białystok	505 000	-	100 000	605 000

Ofereant	Szkolenie sportowe	Profilaktyka przeciwalkoholowa		RAZEM
		Upowszechnianie sportu wśród mieszkańców	Organizacja imprez sportowych	
Klub Sportowy Podlasie, Podlaskie Zrzeszenie Ludowe Zespoły Sportowe	495 000	-	-	495 000
Łyżwiarski Klub Sportowy Juwenia Białystok	490 000	-	-	490 000
Białostocka Akademia Siatkówki	410 000	-	-	410 000
Podlaski Klub Koszykówki "Żubry" Białystok	330 000	30 000	-	360 000
Międzyszkolny Osiedlowy Klub Sportowy "Słoneczny Stok" w Białymstoku	300 000	12 000	-	312 000
Fundacja Białystok Biega	-	114 900	179 550	294 450
Klub Sportowy Białostocka Akademia Siatkówki	185 000	-	-	185 000
Uczniowski Klub Sportowy "Hubal" w Białymstoku	155 000	18 000	-	173 000

Źródło: Referat Sportu w Departamencie Kultury, Promocji i Sportu

ORGANIZACJA IMPREZ I WYDARZEŃ SPORTOWYCH

Tabela 242. Liczba imprez i wydarzeń sportowych o charakterze ogólnopolskim i międzynarodowym organizowanych w Białymstoku w latach 2016-2020

Wyszczególnienie	2016	2017	2018	2019	2020
Liczba imprez i wydarzeń sportowych	62	83	78	82	72

Źródło: Referat Sportu w Departamencie Kultury, Promocji i Sportu

Tabela 243. Imprezy i wydarzenia sportowe o charakterze ogólnopolskim i międzynarodowym, kluczowe dla Miasta ze względów promocji i upowszechniania sportu w Białymstoku, organizowane w 2020 roku

Nazwa imprezy	Termin organizacji	Szacunkowa liczba uczestników	Koszt współorganizacji (w zł)
Białostocka Liga Sportu*	styczeń– czerwiec, wrzesień - grudzień	1 780	278 580
Indywidualne Mistrzostwa Polski Seniorów w tenisie stołowym oraz Memoriał Ireneusza Skowrońskiego w kajakach	28 stycznia - 1 marca 2020, 19 września 2020	246	100 000
V Międzynarodowy Nocny Turniej Siatkówki Plażowej	4-5 lipca 2020	28	10 000

Nazwa imprezy	Termin organizacji	Szacunkowa liczba uczestników	Koszt współorganizacji (w zł)
Elemental Triathlon Series*	16 sierpnia 2020	375	103 080
Plaża Open*	21 - 23 sierpnia 2020	80	114 954
PKO Białystok Półmaraton oraz Biegnię dla Niepodległej	7-22 listopada 2020, 11-15 listopada 2020	2367	179 550
Polish Open Kaliber 2020	26-29 listopada 2020	191	50 000
XI Międzynarodowy Turniej Judo im. Leszka Piekarskiego	14 listopada - 20 grudnia 2020	251	10 000

Źródło: Referat Sportu w Departamencie Kultury, Promocji i Sportu

*imprezy sportowe organizowane lub współorganizowane przez BOSiR

STYPENDIA SPORTOWE MIASTA BIAŁEGOSTOKU

Tabela 244. Stypendia sportowe przyznawane zawodnikom, w tym sportowcom niepełnosprawnym, osiągającym wysokie wyniki we współzawodnictwie sportowym w dyscyplinach zespołowych lub indywidualnych w latach 2016-2020

Wyszczególnienie	2016	2017	2018	2019	2020
Liczba stypendiów	304	302	410	358	240
Wartość (w zł)	1 197 162	1 204 138	1 209 843,88	1 198 854,85	860 760,00

Źródło: Referat Sportu w Departamencie Kultury, Promocji i Sportu

Prezydent Miasta Białegostoku w roku 2020 przyznał 240 stypendiów sportowych i stypendiów sportowych mistrzów dla zawodników osiągających wysokie wyniki sportowe we współzawodnictwie międzynarodowym lub krajowym, w tym 21 stypendiów mistrzów. Łączna wysokość środków przeznaczonych na stypendia sportowe i stypendia olimpijskie wyniosła 860 760 zł. Najniższa kwota stypendium wyniosła 100 zł/miesięcznie a najwyższa - w przypadku stypendium sportowego mistrzów – 5 000 zł/ miesięcznie.

Tabela 245. Najwyższe stypendia w 2020 roku dla zawodników (w zł)

Imię i nazwisko zawodnika	Miesięczna kwota stypendium mistrzów (w zł)	Wartość stypendium w 2020 roku (w zł)
Wojciech Nowicki (KS Podlasie)	5 000	60 000
Natalia Maliszewska (ŁKS Juwenia)	5 000	60 000
Rafał Czuper (PSSON START)	3 000	36 000
Kamila Lićwinko (KS Podlasie)	2 000	24 000
Sylwia Szczerbińska (SKS "Cresovia")	2 000	24 000
Marlena Goła (KS Podlasie)	1 800	21 600
Klaudia Kardasz (KS Podlasie)	1 800	21 600
Damian Czykier (KS Podlasie)	1 500	18 000
Paweł Arciszewski	1 500	18 000
Aleksandra Anna Szutko (KS Kaliber)	1 400	16 800

Źródło: Referat Sportu w Departamencie Kultury, Promocji i Sportu

NAGRODY ZA WYSOKIE I WYBITNE WYNIKI SPORTOWE

Nagrody są wyrazem uznania zawodników za prezentowany poziom i wysokie wyniki sportowe w międzynarodowym lub krajowym współzawodnictwie sportowym, trenerów oraz innych osób wyróżniających się osiągnięciami w działalności sportowej.

Tabela 246. Liczba nagrodzonych osób w latach 2016-2020

Wyszczególnienie	2016	2017	2018	2019	2020
Liczba nagrodzonych osób, w tym:	23	74	45	17	10
doroczne nagrody	15	23	22	11	10
nagrody na wybitny wynik sportowy	8	51	23	6	0
Wartość (w zł)	155 000	973 000	660 000	150 000	50 000

Źródło: Referat Sportu w Departamencie Kultury, Promocji i Sportu

Doroczne Nagrody Prezydenta Miasta Białegostoku w 2020 roku, przyznane w trzech kategoriach, otrzymało 10 osób (9 zawodników i 1 trener). Rozdysponowano środki w wysokości ogółem 50 000 zł.

Tabela 247. Lista laureatów Dorocznej nagrody za wysokie wyniki sportowe

Najlepszy Sportowiec	Wartość (w zł)
Paweł Arciszewski – kolarstwo osób niesłyszących	8 000
Kamila Lićwinko – Klub Sportowy „PODLASIE” Białystok – skok wzwyż	5 000
Damian Czykier - Klub Sportowy „PODLASIE” Białystok – biegi	5 000
Klaudia Kardasz - Klub Sportowy „PODLASIE” Białystok – pchnięcie kulą	5 000
Marlena Gola - Klub Sportowy „PODLASIE” Białystok – biegi	5 000
Sylwia Szczerbińska – Spółdzielczy Klub Sportowy „Cresovia” – kajakarstwo	5 000
Marek Czajkowski – Strongman	4 000
Najlepszy Trener	Wartość (w zł)
Michał Mróz – Spółdzielczy Klub Sportowy „Cresovia” – trener kajakarstwa	5 000
Najlepszy Młody Sportowiec	Wartość (w zł)
Aleksandra Szutko – Klub Sportowy Kaliber Białystok – strzelectwo sportowe	5 000
Klara Szczotka – Międzyszkolny Uczniowski Klub Sportowy „Stoczek 45” Białystok – szachy	3 000
Razem	50 000

Źródło: Referat Sportu w Departamencie Kultury, Promocji i Sportu

W 2020 roku nie przyznano nagród za wybitne osiągnięcia sportowe przyznawane zawodnikom rywalizującym w dyscyplinach figurujących w programie Igrzysk Olimpijskich lub Igrzysk Paraolimpijskich oraz innym osobom zasłużonym w osiągnięciu wyników tych zawodników.

**BIAŁOSTOCKI OŚRODEK SPORTU I REKREACJI,
z siedzibą przy ul. Włókienniczej 4 w Białymstoku**

Ośrodek zajmuje się zarządzaniem i administrowaniem obiektów sportowo-rekreacyjnych na terenie Białegostoku. Świadczy usługi w zakresie sportu i rekreacji, w tym wynajmu sprzętu sportowego oraz organizuje imprezy sportowe, w tym rozgrywki amatorów - Białostocka Liga Sportu w czterech dyscyplinach: piłka nożna, siatkówka, koszykówka, tenis stołowy.

- 1) Zespół Obiektów Sportowych Zwierzyniec przy ul. 11 listopada 28:
 - stadion lekkoatletyczny (z tartanową, 8-torową bieżnią o długości 400 m oraz urządzeniami zapewniającymi możliwość rozegrania wszystkich konkurencji lekkoatletycznych, trawiasta płyta główna, boisko boczne treningowe z rzutnią do dysku i młota oraz tartanową 4-torową bieżnią 60 m, ze skoczną w dal i do trójskoku, trybuny na 750 miejsc (wraz z krytą, tartanową, 2 torową bieżnią 60 m, skoczną w dal, zapleczem szatniowo-sanitarnym oraz siłownią umożliwiającą całoroczne treningi),
 - korty tenisowe (dwa kryte całoroczne i ogrzewane, dwa odkryte oświetlone),
 - lodowisko (o wymiarach 30 x 60 m z trybunami na 685 miejsc siedzących).
- 2) Pływalnia Sportowa przy ul. Włókienniczej 4:
 - Strefa Sportu: basen pływacki o długości 25 m i głębokości od 1,1 m do 3,8 m, trampolina, trybuny na około 300 miejsc, zjeżdżalnia,
 - Strefa Wypoczynku: jacuzzi 8-osobowe, sauna sucha, sauna infrared, kabina z hydromasażem i wiadro bosmana.
 - Strefa Relaksu: basen rekreacyjny o głębokości 1,5 m, z gejzerem i 2 kaskadami wodnymi do masażu, jacuzzi 6-osobowe, 2 brodziki dla najmłodszych, w tym jeden z parasolem wodnym, grota śnieżna, 4 sauny - sucha, półsucha, infrared, łaźnia parowa. Dla najmłodszych brodzik szkoleniowy o wymiarach 10 m x 4,5 m i głębokości od 0,60 m do 0,90 m.
- 3) Pływalnia Rodzinna przy ul. Stromej 1 A:
 - basen pływacki o długości 25 m, sześć torów, słupki startowe. Basen z dnem ruchomym o głębokości do 3,5 m, wyposażony w trzy tory i słupki startowe oraz trampolinę. Wodny plac zabaw dla dzieci - brodzik wyposażony w kolorowe zabawki: dla najmłodszych zjeżdżalnia, żółwik i węże przyskające wodą, dla nieco starszych obrotowe armatki wodne, dłuższe zjeżdżalnie i zawieszane wiaderka wyposażone w pompki ręczne. Wodne SPA: część z brodzikiem dla dzieci wyposażona w grzybek wodny oraz w atrakcje dedykowane najmłodszym; a część rekreacyjna wyposażona w atrakcje wodne dla dorosłych, tj. ławki rurowe i leżanki z masażem powietrznym, masażem ściennym, masażem karku szerokim i masażem karku wąskim. Dwie wanny jacuzzi,
 - zjeżdżalnia jednoosobowa długości około 63 m (plus wanna hamowna) i wysokości startu około 7,5 m. Jedyna w regionie zjeżdżalnia pontonowa o długości około 113 m (plus wanna hamowna) z miejscem startowym znajdującym się na wysokości 9,80 m, z której można zjeżdżać na jedno- lub dwuosobowych pontonach,
 - strefa wypoczynku: grota solna, sauna sucha, łaźnia parowa, deszczownice na zimną i ciepłą wodę, wiadro bosmana, studnia lodowa wytwarzająca lód, podgrzewana ławeczka z misami do kąpieli stóp (naprzemiennie gorącej i zimnej), tepidarium z podgrzewanymi leżankami, słoneczna łąka.
- 4) Pływalnia Kameralna przy ul. Mazowieckiej 39 C:

- basen rekreacyjny o długości 16,5 m i głębokości od 0,9 m do 1,5 m oraz sauna sucha, kabina wrażeń, deszczownice, jacuzzi na 8/9 osób, bicze i masaże wodne.
- 5) Ośrodek Sportów Wodnych „Dojlidy” przy ul. Plażowej 1:
- w okresie letnim: strzeżone kąpielisko, wodny plac zabaw, place zabaw na piasku, ścianka wspinaczkowa, siłownia, boisko do plażowej piłki nożnej, boiska do plażowej piłki siatkowej, dmuchane boisko do siatkówki w wodzie, wypożyczalnia rowerów i sprzętu pływającego,
 - w okresie zimowym: narciarskie trasy biegowe, wypożyczalnia nart.
- 6) Tor Białyłstok przy ul. Konstantego Ciołkowskiego:
- obiekt jest torem o nawierzchni asfaltowej, o długości pętli około 930 m i szerokości 10-12 m. Przeznaczony jest w głównej mierze do amatorskiej jazdy w celach szkoleniowych oraz doskonalenia technik jazdy. Pomiedzy odcinkami zasadniczymi toru istnieją jezdnie łącznikowe, które umożliwiają dodatkowe kombinacje wyznaczenia tras jazdy.

Tabela 248. Dane statystyczne dotyczące BOSiR

Wyszczególnienie	2016	2017	2018	2019	2020
Roczna liczba wydarzeń sportowych	223	211	223	245	104
Liczba klientów na obiektach BOSiR, wraz z wysokością przychodu:					
Pływalnie	487 789	442 424	627 674	651 043	374 892
	5 528 251 zł	5 670 475 zł	7 943 912 zł	8 548 323 zł	5 032 554 zł
Lodowisko	90 793	90 864	92 671	91 745	83 807
	936 618 zł	909 466 zł	913 142 zł	889 696 zł	815 003 zł
Dojlidy	79 051	89 785	93 549	103 880	90 783
	304 308 zł	332 518 zł	362 943 zł	402 851 zł	350 155 zł
Tor Wschodzący Białyłstok	-	354	2 500	1 740	2 331
	-	18 651 zł	218 259 zł	194 347 zł	194 411 zł

Źródło: Referat Sportu w Departamencie Kultury, Promocji i Sportu

STADION MIEJSKI SP. Z O.O.
z siedzibą przy ul. Słonecznej 1 w Białyłstoku

Spółka zajmuje się udostępnianiem, utrzymaniem i obsługą obiektów i pomieszczeń stadionu oraz organizacją lub współorganizacją imprez sportowych. Stadion piłkarski posiada widownię na 22.386 widzów, pełnowymiarowe boisko piłkarskie (105x68 m) o nawierzchni z trawy naturalnej, podgrzewane oraz boisko treningowe (105x68 m) ze sztuczną nawierzchnią z oświetleniem, parking na 950 miejsc dla aut osobowych i 80 miejsc dla autokarów i wozów transmisyjnych oraz tereny zielone.

Tabela 249. Dane statystyczne dotyczące Stadionu Miejskiego

Wyszczególnienie	2016	2017	2018	2019	2020
Liczba osób, które odwiedziły Stadion Miejski	339 623	388 553	413 540	362 347	131 693
Liczba wydarzeń, które odbyły się na Stadionie Miejskim	1 800	2 379	2 885	2 996	2 328

Źródło: Referat Sportu w Departamencie Kultury, Promocji i Sportu

INFRASTRUKTURA SPORTOWA MIASTA BIAŁEGOSTOKU

Tabela 250. Liczba i rodzaj obiektów sportowo-rekreacyjnych funkcjonujących w Białymstoku

Rodzaj obiektu	Liczba obiektów
Boiska sportowe, w tym:	184
boiska do koszykówki o nawierzchni syntetycznej	43
boiska do piłki ręcznej o nawierzchni poliuretanowej	38
boiska wielofunkcyjne o nawierzchni poliuretanowej	29
boiska do siatkówki o nawierzchni poliuretanowej	22
boiska piłkarskie o nawierzchni sztucznej trawy	19
boiska piłkarskie o nawierzchni poliuretanowej	19
boiska do siatkówki plażowej	6
boiska do koszykówki o nawierzchni asfaltowej	4
boiska piłkarskie o nawierzchni naturalnej trawy	3
boisko wielofunkcyjne o nawierzchni sztucznej trawy	1
Hale sportowe i sale gimnastyczne	82
Siłownie zewnętrzne	15
Korty tenisowe o nawierzchni poliuretanowej	13
Pływalnie kryte - 25 m	5
Skateparki	2
Strzelnice sportowe	2
Hala badmintonowa	1
Stadion piłkarski	1
Stadion lekkoatletyczny	1
Lodowisko sztucznie mrożone kryte	1
Tor samochodowy	1

Źródło: Referat Sportu w Departamencie Kultury, Promocji i Sportu

Inwestycje w przygotowaniu:

- **budowa Galerii Sportu** – na potrzeby Galerii zostaną przeznaczone pomieszczenia znajdujące się w istniejącym budynku Stadionu Miejskiego – głównym celem jej powstania jest zgromadzenie pamiątek i trofeów, podsumowanie i prezentacja dotychczasowych osiągnięć sportowych zawodników związanych z białostockimi klubami. Miejsce będzie sportową wizytówką miasta, promująca aktywność fizyczną wśród dzieci i młodzieży.

Zadania inwestycyjne w 2020 roku:

- 1) Zakończone:
 - **tereny rekreacyjne:**
 - miejsce piknikowe na osiedlu Bacieczki – wykonanie miejsc piknikowych składających się z: altany, stanowisk do ustawienia grilli przenośnych, stanowisk piknikowych, ogrodzonego placu zabaw, elementów małej architektury. Inwestycja zrealizowana w ramach Budżetu Obywatelskiego 2019.
 - budowa sali gimnastycznej przy Zespole Szkół Mechanicznych, ul. Wł. Broniewskiego 14;
 - inwestycje zgłoszone przez mieszkańców miasta do realizacji w ramach Budżetu Obywatelskiego:

- siłownia zewnętrzna przy Szkole Podstawowej Nr 45, ul. Łagodna 10 – zadanie realizowane w ramach Budżetu Obywatelskiego 2020;
- siłownia zewnętrzna i wewnętrzna przy IV Liceum Ogólnokształcącym, ul. Zwierzyniecka 9A – zadanie realizowane w ramach Budżetu Obywatelskiego 2020;
- plac zabaw i siłownia z oświetleniem i monitoringiem przy Szkole Podstawowej Nr 10, ul. Spacerowa 6 – zadanie realizowane w ramach Budżetu Obywatelskiego 2020.

2) W realizacji:

– tereny rekreacyjne:

- budowa placu zabaw dla dzieci w parku Konstytucji 3 Maja z wykorzystaniem urządzeń zabawowych edukacyjno – wodnych – plac zabaw z użyciem wody, zlokalizowany w sąsiedztwie istniejącego, będzie jego powiększeniem, uzupełnieniem i uatrakcyjnieniem.
- zgłoszone przez mieszkańców miasta do realizacji w ramach Budżetu Obywatelskiego:
 - budowa mostku nad rowem w Rezerwacie Zwierzyniec (lokalizacja na osi ulicy Żwirki i Wigury) - zadanie planowane do realizacji w ramach Budżetu Obywatelskiego 2019;
 - plac zabaw "Na łąkach" - ogólnodostępny skwer rekreacyjny przy ul. Jarzębinowej - zadanie planowane do realizacji w ramach Budżetu Obywatelskiego 2019.

3) W przygotowaniu:

- budowa hali widowiskowo-sportowej na Krywlanach;
- tereny rekreacyjne zgłoszone przez mieszkańców miasta do realizacji w ramach Budżetu Obywatelskiego:
 - plac zabaw i FitPark na Zawadach - zadanie planowane do realizacji w ramach Budżetu Obywatelskiego 2020;
 - Tężnia solankowa - zadanie planowane do realizacji w ramach Budżetu Obywatelskiego 2021.

11.3. Promocja i turystyka

PROMOCJA BIAŁEGOSTOKU

Promocja Białegostoku jako ośrodka wiedzy i nauki – działania:

- Promocja Białegostoku jako ośrodka naukowo-akademickiego miała miejsce podczas wielu ogólnopolskich i międzynarodowych konferencji. Miasto Białystok było promowane podczas konferencji naukowych organizowanych we współpracy m.in. ze Studenckim Forum Business Centre Club podczas projektów: konferencja Przedsiębiorcza Kobieta mająca miejsce 18 stycznia 2020 r., Festiwalu BOSS, który odbył się w formie online 25 kwietnia 2020 r., Najlepsze Zajęcia z Przedsiębiorczości w postaci przeprowadzenia 60 prelekcji w szkołach średnich, Konwentu Zarządu oraz projektów: Inteligencja Finansowa, Akcja Motywacja.
- Promocja Białegostoku jako ośrodka nauki i rozwoju nowych technologii poprzez osiągnięcia i wynalazki stworzone przez studentów i pracowników Politechniki Białostockiej.
- Współpraca z Politechniką Białostocką poprzez wsparcie Podlaskiego Uniwersytetu Dziecięcego – inicjatywy popularyzującej naukę wśród uczniów szkół podstawowych. W ramach Podlaskiego Uniwersytetu Dziecięcego uczestnicy mogą uczyć się programowania, robotyki, konstruowania, projektowania przestrzeni miejskiej czy poznają tajniki dziennikarstwa radiowego.
- Promocja Miasta Białystok podczas ogólnopolskich Olimpiad: Wiedzy o Prawach Człowieka w Świecie Współczesnym, Wiedzy o III RP, Wiedzy o Unii Europejskiej, Wiedzy o Społeczeństwie, organizowanych w 2020 r. w Białymstoku.
- We współpracy z lokalnymi uczelniami (Uniwersytetem Medycznym, Politechniką Białostocką i Uniwersytetem w Białymstoku) Miasto brało udział w targach edukacyjnych: 33. Międzynarodowym Salonie Edukacyjnym Perspektywy 2020 oraz w krajowych targach edukacyjnych skierowanych do maturzystów „Salon Maturzystów Perspektywy 2020” w Lublinie, Olsztynie i Warszawie (w związku z kampanią „Studiuj w Białymstoku”).
- Miasto Białystok promowane było także poprzez kampanię „Białystok miasto przyjazne studentom” skierowaną do uczniów białoruskich szkół średnich.
- Promocja Miasta Białystok podczas Warsztatów Kultury Ukraińskiej „U źródeł” dla białostockich dzieci i młodzieży organizowanych przez Związek Ukraińców Podlasia w październiku 2020 roku.
- Białystok był również promowany podczas VII Konkursu Literackiego im. Anny Markowej.

Promocja Białegostoku jako ośrodka sportu – działania:

- Promocja Miasta jako ośrodka sportowego podczas ogólnopolskich i międzynarodowych wydarzeń sportowych odbywających się w Mieście, takich jak: eliminacje do „Arnold Classic Strongman Białystok” w dniu 19 września 2020 r., Gala Boks „Białystok Chorten Boxing Show 4”, Mistrzostw Polski Elity oraz Mistrzostwa Polski Juniorów i Młodzieżowe Mistrzostwa Polski w Badmintonie we wrześniu 2020 r.
- Współpraca promocyjna Miasta Białystok w ramach zawodów sportowych utytułowanych zespołów, m.in.: z Drużyną Futbolu Amerykańskiego Lowlanders

Białystok rozgrywającą w najwyższej klasie sportowej futbolu amerykańskiego; z Uczniowskim Klubem Sportowym „Dojlidy Białystok” rozgrywającym w najwyższej klasie sportowej w tenisie stołowym mężczyzn; z drużyną MOKS Słoneczny Stok uczestniczącą w najwyższej klasie rozgrywkowej – Ekstraklasa Futsalu; z drużyną Białostockiej Akademii Siatkówki uczestniczącą w rozgrywkach Tauron 1 Ligi Mężczyzn oraz z drużyną Rugby Białystok uczestniczącą w rozgrywkach I Ligi Rugby.

- Promocja Miasta jako ośrodka sportowego podczas Podlaskiej Gali Olimpijskiej organizowanej przez Podlaską Radę Olimpijską Polskiego Komitetu Olimpijskiego, która odbyła się 15 lutego 2020 r.
- Uruchomienie konkursu na Ambadora Białostockiego Sportu i nawiązanie współpracy promocyjnej z utytułowanymi sportowcami: Natalią Maliszewską, Patrycją Maliszewską i Wojciechem Nowickim.

Promocja Białegostoku poprzez film – działania:

- Promocja Miasta Białystok w ramach lokowania produktu w 9. edycji programu MasterChef, emitowanego w telewizji TVN oraz na platformie Player.
- W 2020 r. Miasto zaangażowało się w produkcję filmu dokumentalnego o ś.p. hieronimichu Antonim Tatiewskim.
- Kontynuowano współpracę dotyczącą promocji Białegostoku w ramach filmu pełnometrażowego „Czarna Dama” w reżyserii i według scenariusza Krzysztofa Szubzdy.

Promocja Białegostoku poprzez muzykę – działania:

- Promocja Miasta Białystok poprzez nadanie Miastu tytułu Partnera 27. edycji Paszportów Polityki za rok 2019 w kategorii Muzyka Poważna.
- Promocja Miasta podczas wieczoru kolęd organizowanego 11 stycznia 2020 r. oraz Bożonarodzeniowego kolędowania w Centrum Wystawienniczo-Konferencyjnym, które odbyło się 14 stycznia 2020 r.
- W 2020 roku Miasto Białystok zostało partnerem realizacji teledysku do utworu pt. „Pielgrzymka” Karoliny Czarneckiej z płyty „Cud”.
- W 2020 roku Miasto Białystok zostało partnerem płyty autorstwa Karoliny Cichej.
- W 2020 roku Miasto Białystok zostało Partnerem festiwalu muzycznego „Muzyka w Starym Kościele”, który miał miejsce w okresie od 13 września do 4 października 2021 r.
- Miasto Białystok zaangażowało się w projekt instrumentalnej modyfikacji utworów z płyty „Twarze” Renaty Tuszyńskiej.
- Promocja Miasta przez Tatarski Zespół Wokalno-Taneczny Buńczuk podczas koncertu organizowanego przez Fundację Tatarskie Towarzystwo Kulturalne, który odbył się 16 grudnia 2020 r. w formie online.
- Promocja Miasta Białystok w ramach organizacji koncertu solidarności z Białorusią „Mury runą – Żywie Biełaruś”, który odbył się 8 sierpnia 2020 r. i był połączony z dyskusją o sytuacji politycznej Białorusi.
- Współpraca promocyjna Miasta w 2020 r. w ramach twórczości zespołu Świtank podczas realizacji teledysku i nagrywania płyty grupy.
- Miasto Białystok zostało partnerem wydania płyty muzycznej Chóru Filii ku czci Św. Gabriela przez Fundację Oikonomos Centrum Kultury Prawosławnej.

- Współpraca promocyjna Miasta Białystok w ramach promocji i wydania płyty muzycznej z pieśniami folklorystycznymi zespołu Triada w trzech językach: białoruskim, ukraińskim i rosyjskim.
- Współpraca z Białoruskim Stowarzyszeniem Studentów i promocja Miasta podczas koncertu „Białystok sercem z Białorusią”, który odbył się 2 października 2020 r.
- Miasto Białystok w 2020 r. zostało partnerem teledysku „Chłopaki mają gest” zespołu „Kobiety z miasta B”.
- Miasto Białystok zostało Partnerem wydarzenia Białystok New Pop Festiwal, które odbyło się w formie transmisji online w dniach 11-12 lipca 2020 r.
- W 2020 r. Miasto Białystok zaangażowało się we współpracę w związku z produkcją przez TVN widowiska pod nazwą „Koncert kolęd z Białegostoku”.

Promocja turystyczna – działania:

- W 2020 r. Miasto wydało materiały turystyczne m.in. folder turystyczny „Białystok” - przeznaczoną dla turystów broszurę poświęconą historii, zabytkom, szlakom, infrastrukturze turystycznej, wydarzeniom kulturalnym i artystycznym Miasta Białystok (przewodnik występuje w trzech wersjach językowych: polskiej, angielskiej i rosyjskiej); mapkę Białostockich Murali umożliwiającą ich zwiedzanie na trzy sposoby: poruszając się pieszo, komunikacją miejską lub rowerem; dodatkowo Miasto wznowiło wydania publikacji takich jak: Smaki Białegostoku, Białystok Wielu Kultur oraz kieszonkowe plany Miasta.
- W 2020 r. w sezonie turystycznym Miasto Białystok kontynuowało współpracę z Parafią Św. Rocha, która prowadziła punkt informacji turystycznej na wieży Kościoła Św. Rocha – stanowiącym doskonały punkt widokowy Miasta.
- Ponownie nawiązano współpracę z Polskim Towarzystwem Turystyczno-Krajoznawczym w zakresie obsługi ruchu turystycznego. Przewodnicy PTTK prowadzili informację turystyczną w wieży bramnej, zorganizowali akcję „Lato z zabytkami. Odkryj Białystok”, oraz zapewnili usługi przewodnickie podczas przejazdów zabytkowym autokarem „JELCZ”.
- Dodatkowo, Miasto reagując na sytuację związaną z pandemią, uruchomiło kampanię turystyczną pod hasłem #BiałystokTakBlisko, promującą atrakcje turystyczne Białegostoku w ramach szeroko prowadzonych działań reklamowych Miasta pod nazwą „Odkryj Białystok”. Efektem tych działań było zorganizowanie w weekendy letnie, 10-ciu tras tematycznych dedykowanych głównie mieszkańcom Białegostoku, z uwzględnieniem obowiązującego reżimu sanitarnego przewidzianego przepisami prawa w zakresie zgromadzeń. Spacerzy cieszyły się dużym powodzeniem białostoczan jak i osób odwiedzających Miasto. Ponadto uruchomiony został miejski profil turystyczny (tzw. fanpage) na portalu społecznościowym Facebook pod nazwą „Odkryj Białystok”, zawierającego informacje turystyczne dot. Białegostoku. Profil już posiada 5 239 polubień.
- Ponadto, Miasto Białystok zaangażowało się we współpracę w przygotowanie iluminacji świątecznych podczas Jarmarku Bożonarodzeniowego, który miał miejsce w grudniu 2020 r. na Rynku Kościuszki.
- Po raz kolejny, także w 2020 r., Miasto Białystok przygotowało atrakcję dla turystów – ramkę do zdjęć, tzw. selfie place, usytuowaną na Rynku Kościuszki.
- W 2020 r. opracowano i wydrukowano grę karcianą o nazwie „Odkryj Białystok” promującą najważniejsze symbole Miasta, zabytki i atrakcje turystyczne. Gra stała się

bestsellerem i dystrybuowana była w konkursach organizowanych przez Miasto Białystok. Ponadto Miasto nawiązało współpracę z autorką książeczki turystycznej dla dzieci pod roboczą nazwą „Śledzik w Białymstoku”.

- W 2020 r. Miasto Białystok zaangażowało się w przeprowadzenie kampanii promującej wydarzenia kulturalne, zabytki i atrakcje turystyczne Miasta Białystok wraz z praktycznymi informacjami dla turystów w rosyjskojęzycznym serwisie społecznościowym VK.ru, a także na portalu polsha24.com.

TURYSTYKA W BIAŁYMSTOKU

Z uwagi na epidemię koronawirusa w 2020 r. oraz rządowe obostrzenia związane z „zamrożeniem” branży turystycznej punkt Informacji Turystycznej przy ul. Kościelnej 1 A, nie obsługiwał turystów. W momencie poluzowania obostrzeń uruchomiono sezonowy punkt Informacji Turystycznej w Bramie Wielkiej Pałacu Branickich, ale pracował on o miesiąc krócej niż w roku ubiegłym. Powyższe okoliczności ograniczyły zbieranie danych statystycznych, które i tak miały charakter wycinkowy (dane pochodzące z punktu IT przy ul. Kościelnej 1 A, obejmowały wyłącznie turystów odwiedzających ten punkt, podobnie jak dane z sezonowego punktu IT w wieży bramnej). Ponadto znacząco zmieniły się zachowania turystów, którzy sami opracowując plany wycieczek, pozyskując materiały z sieci, nie korzystali z usług informacji turystycznej, zatem posiadane przez Urząd Miejski w Białymstoku statystyki mają okrojony kształt i stanowią jedynie pewną próbę reprezentacyjną.

Z uwagi na stan pandemii ruch turystyczny, choć mocno ograniczony, skoncentrował się na obszarze kraju. Przewodnicy zauważyli wzrost turystów indywidualnych w stosunku do roku ubiegłego. Multimedialne Centrum Informacji Turystycznej obsłużyło 7 800 turystów, w tym turystów krajowych – 7 494 osób oraz z zagranicy 306 osób.

Tabela 251. Turyści odwiedzający Białystok

Sezon turystyczny (maj-wrzesień)	2016	2017	2018	2019	2020
Turyści odwiedzający Białystok	18 214	18 493	16 360	17 787	7 800 ⁴⁵

Źródło: Referat Promocji i Turystyki w Departamencie Kultury, Promocji i Sportu, na podstawie danych z Multimedialnego Centrum Informacji Turystycznej w wieży bramnej Pałacu Branickich (punkt sezonowy od maja do września) i Centrum Informacji Turystycznej przy ul. Kościelnej 1 A (w 2020 r. punkt zamknięty dla turystów z uwagi na pandemię).

Tabela 252. Turystyka grupowa i indywidualna w porównaniu do lat poprzednich

Wyszczególnienie	2018 (V-IX)	2019 (V-IX)	2020 (VI-IX)
Liczba turystów łącznie	15 240	16 562	7 800
Liczba indywidualnych turystów polskich	7 070	7 018	6 003
Liczba indywidualnych turystów zagranicznych	1 617	1 429	286
Liczba turystów indywidualnych	8 687	8 447	6 289
Liczba grup turystycznych	201	220	46
Liczba osób w grupach	6 553	8 115	1 511
Liczba osób w grupach polskich	5 500	7 313	1 491

⁴⁵ Dane wyłącznie za okres czerwiec-wrzesień 2020 r. z sezonowego punktu Multimedialnego Centrum Informacji Turystycznej w wieży bramnej Pałacu Branickich.

Wyszczególnienie	2018 (V-IX)	2019 (V-IX)	2020 (VI-IX)
Liczba osób w grupach zagranicznych	1 053	802	20

Źródło: Referat Promocji i Turystyki w Departamencie Kultury, Promocji i Sportu

Ze względu na sytuację epidemiologiczną i czasowe restrykcje dotyczące przemieszczania się między państwami nastąpił znaczący spadek (-83,84%) turystów zagranicznych odwiedzających Białystok (VI-IX.2019 – 1 893 osoby / VI-IX.2020 – 306 osób). Zmieniła się również znacząco struktura odwiedzających MCIT. Były to przeważnie osoby indywidualne, pary, rodziny i mniejsze grupki znajomych z Polski spędzające urlop w kraju (77%).

Tabela 253. Przyjazdy turystyczne mieszkańców Polski do Białegostoku w 2020 r. z podziałem na województwa

Województwo	Indywidualni	Grupy zorganizowane	Razem
dolnośląskie	319	143	462
kujawsko-pomorskie	197	78	275
lubelskie	138	0	138
lubuskie	43	0	43
łódzkie	314	97	411
małopolskie	323	50	373
mazowieckie	1 599	472	2 071
opolskie	83	0	83
podkarpackie	100	0	100
podlaskie	1 029	35	1 064
pomorskie	627	127	754
śląskie	493	100	593
świętokrzyskie	34	24	58
warmińsko-mazurskie	161	72	233
wielkopolskie	378	249	627
zachodniopomorskie	165	44	209
RAZEM	6 003	1 491	7 494

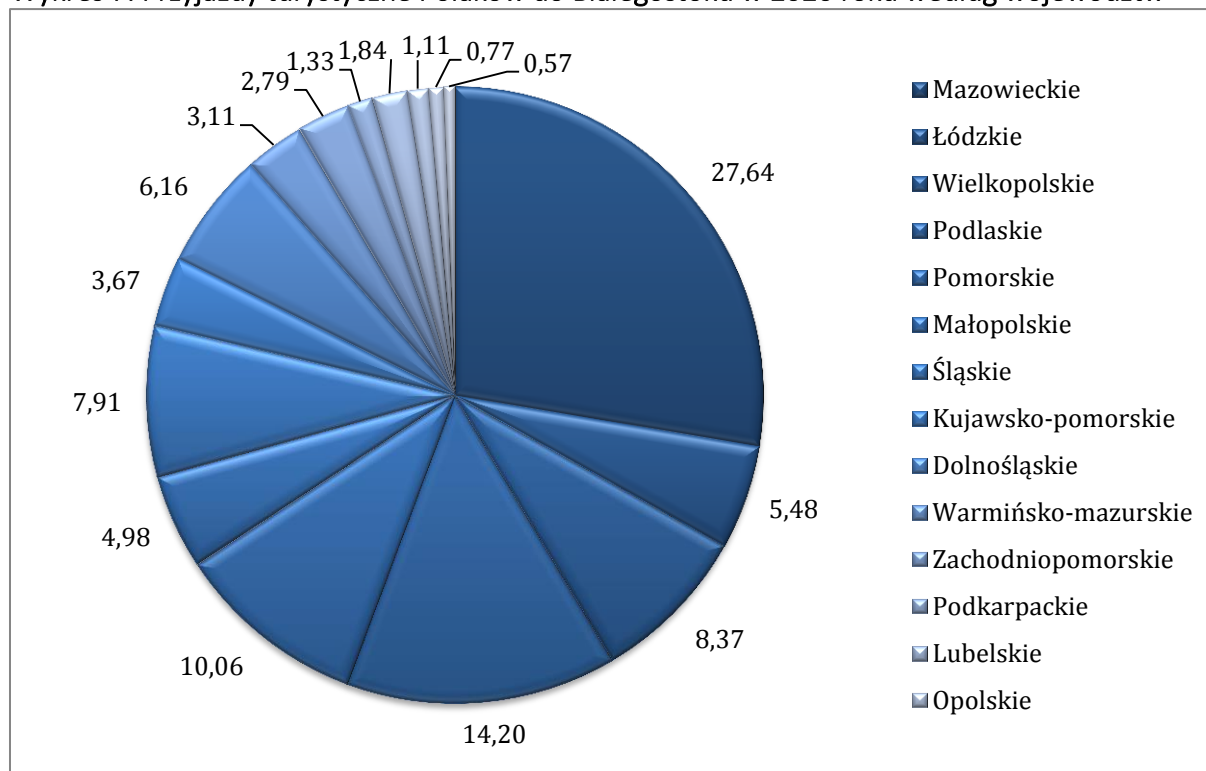
Źródło: Referat Promocji i Turystyki w Departamencie Kultury, Promocji i Sportu na podstawie danych z Multimedialnego Centrum Informacji Turystycznej

Tabela 254. Liczba turystów odwiedzających Białystok w sezonie turystycznym w 2020 r.

Wyszczególnienie	czerwiec	lipiec	sierpień	wrzesień	ŁĄCZNIE
TURYŚCI KRAJOWI	1 054	2 066	2 804	1 570	7 494
Indywidualni krajowi	1 005	1 743	2 383	872	6 003
Osoby w grupach zorganizowanych	49	323	421	698	1 491
TURYŚCI ZAGRANICZNI	31	110	97	68	306
Indywidualni zagranica	31	90	97	68	286
Osoby w grupach zorganizowanych	0	20	0	0	20
ŁĄCZNIE	1 085	2 176	2 901	1 638	7 800

Źródło: Referat Promocji i Turystyki w Departamencie Kultury, Promocji i Sportu na podstawie danych z Multimedialnego Centrum Informacji Turystycznej

Wykres 7. Przyjazdy turystyczne Polaków do Białegostoku w 2020 roku według województw



Źródło: Referat Promocji i Turystyki w Departamencie Kultury, Promocji i Sportu na podstawie danych z Multimedialnego Centrum Informacji Turystycznej i Centrum Informacji Turystycznej

W 2020 roku tradycyjnie najwięcej turystów przyjechało do Białegostoku z województwa mazowieckiego (2 071 osób), na drugim miejscu uplasowało się województwo podlaskie (1 064 osoby), a na trzecim województwo pomorskie (754 osoby).

Tabela 255. Liczba wpisów do ewidencji innych obiektów, w których świadczony są usługi hotelarskie na terenie Miasta Białystok⁴⁶

2016	2017	2018	2019	2020
0 obiektów	3 obiekty	6 obiektów	62 obiekty	54 obiekty

Źródło: Referat Promocji i Turystyki w Departamencie Kultury, Promocji i Sportu

Obecnie w bazie Miasta Białystok funkcjonuje 110 miejsc (stan na 01.2021 r.).

W prowadzonej przez Prezydenta Miasta Białegostoku ewidencji innych obiektów, w których są świadczone usługi hotelarskie na terenie Miasta Białystok znajduje się 110 obiektów (stan na styczeń 2021 r.)

Noclegi udzielone turystom zagranicznym stanowiły 16,5% ogółu noclegów, przy czym turyści zagraniczni stanowili 18,3% ogółu turystów. Liczba obiektów w 2020 roku wynosiła 29 (spadek o 2 obiekty w porównaniu z rokiem poprzednim). Liczba miejsc noclegowych zmalała o 1,3% w porównaniu z rokiem 2019 osiągając poziom 2 759 miejsc.

⁴⁶ Ewidencja jest aktualizowana na bieżąco – wpisy są dokonywane a obiekty, które zaprzestały działalności są wykreślane.

Tabela 256. Baza noclegowa turystyki

Wyszczególnienie	2016	2017	2018	2019	2020
Obiekty	26	25	29	31	29
w tym hotele	22	22	16	18	18
Miejsca noclegowe	2 325	2 357	2 527	2 796	2 759
Korzystający z noclegów	241 500	238 812	232 236	259 679	130 797
w tym turyści zagraniczni	93 080	86 064	78 248	89 013	23 967
Udzielone noclegi	322 737	332 839	324 441	359 795	197 227
w tym turystom zagranicznym	115 935	109 870	101 680	115 816	32 437

Źródło: Urząd Statystyczny w Białymstoku



Rozdział 12. Majątek i budżet miasta



12.1. Nieruchomości gruntowe

Tabela 257. Struktura własności gruntów za lata 2016-2020

Wyszczególnienie	31.12.2016	31.12.2017	31.12.2018	31.12.2019	31.12.2020
Wyszczególnienie gruntów wchodzących w skład grupy rejestrowej	Powierzchnia gruntów (ha) % powierzchni jednostki ewidencyjnej	Powierzchnia gruntów (ha) % powierzchni jednostki ewidencyjnej	Powierzchnia gruntów (ha) % powierzchni jednostki ewidencyjnej	Powierzchnia gruntów (ha) % powierzchni jednostki ewidencyjnej	Powierzchnia gruntów (ha) % powierzchni jednostki ewidencyjnej
Grunty Skarbu Państwa przekazane w użytkowanie wieczyste (grupa rejestrowa 2)	724 7,1%	717 7,0%	716 7,0%	684 6,7%	681 6,7%
Grunty Gminy Białystok z wyłączeniem gruntów przekazanych w użytkowanie wieczyste (grupa rejestrowa 4)	1 967 19,3%	1 945 19,0%	1 939 19,0%	1 937 19,0%	1 943 19,0%
Grunty Gminy Białystok przekazane w użytkowanie wieczyste (grupa rejestrowa 5)	349 3,4%	349 3,4%	347 3,4%	330 3,2%	316 3,1%
Grunty osób fizycznych (grupa rejestrowa 7)	3 738 36,6%	3 728 36,5%	3 721 36,4%	3 764 36,9%	3 782 37,0%
Grunty Powiatu m. Białystok (drogi, szkoły, szpitale i inne) (grupa rejestrowa 11)	358 3,5%	354 3,5%	348 3,4%	348 3,4%	352 3,4%
Pozostałe grunty: Skarbu Państwa, spółdzielni, kościołów, wspólnot gruntowych, województwa, spółek prawa handlowego i innych podmiotów ewidencyjnych (grupy rejestrowe: 1, 3, 6, 8, 9, 10, 11, 12, 13, 14, 15)	3 077 30,1%	3 120 30,6%	3 142 30,8%	3 150 30,8%	3 139 30,8%
Powierzchnia jednostki ewidencyjnej (ha)	10 213	10 213	10 213	10 213	10 213

Źródło: Departament Geodezji

12.2. Gospodarowanie mieniem Gminy Białystok

DOCHODY Z TYTUŁU GOSPODAROWANIA MIENIEM GMINY BIAŁYSTOK

Wpływy z tytułu gospodarowania mieniem w 2020 roku, na które składają się dochody z tytułu opłat za trwały zarząd, użytkowanie, służebność, użytkowanie wieczyste, najem, dzierżawę, czasowe zajęcie terenu oraz odpłatne nabycie prawa własności oraz prawa użytkowania wieczystego nieruchomości wyniosły 26 466 098,68 zł.

Tabela 258. Dochody z tytułu gospodarowania mieniem Gminy Białystok

Wyszczególnienie	2016	2017	2018	2019	2020
Dochody z tytułu zarządu, użytkowania i trwałego zarządu użytkowanie wieczyste	12 863 931	13 521 904	14 389 883	12 909 606	9 059 652
Dochody z najmu i dzierżawy	443 570	693 523	872 228	304 408	155 755
Dochody z tytułu odpłatnego nabycia prawa własności oraz prawa użytkowania wieczystego	34 905 668	26 324 726	39 659 153	17 575 032	17 250 692

Źródło: Departament Skarbu

Tabela 259. Sprzedaż mieszkań komunalnych, lokali użytkowych i garaży Gminy Białystok

Wyszczególnienie	2016	2017	2018	2019	2020
Liczba sprzedanych mieszkań komunalnych	190	213	190	89	85
Dochód ze sprzedaży mieszkań ogółem (w zł)	12 412 176	14 316 563	15 301 768	8 611 562	9 213 704
Sprzedaż lokali użytkowych	-	1	1 ⁴⁷	-	-
Dochód ze sprzedaży lokali użytkowych (w zł)	-	93 183	10 060 ⁴⁸	-	-
Liczba sprzedanych garaży	1	11	-	4	4
Dochód ze sprzedaży garaży ogółem (w zł)	8 510	62 073	-	96 089	10 986

Źródło: Departament Skarbu

Tabela 260. Sprzedaż pozostałych nieruchomości Miasta Białegostoku w latach 2016-2020

Wyszczególnienie	2016	2017	2018	2019	2020
Powierzchnia (w ha)	6,3911	3,3345	11,1523	2,6638	1,1154
Dochód ogółem (w zł) ⁴⁹	22 493 492	11 918 352	24 357 385	8 867 381	8 026 002

Źródło: Departament Skarbu

⁴⁷ Dochód ze sprzedaży udziału Gminy Białystok w lokalu użytkowym powstałym w wyniku adaptacji części nieruchomości wspólnej.

⁴⁸ J.w.

⁴⁹ W tym z tytułu wpłat wniesionych za sprzedane na raty nieruchomości w latach poprzednich wraz z odsetkami.

Tabela 261. Oddanie nieruchomości Gminy Białystok w dzierżawę w latach 2016-2020

Wyszczególnienie	2016	2017	2018	2019	2020
Liczba umów zawartych w danym roku	10	12	1	0	0
Powierzchnia objęta umowami zawartymi w danym roku (w ha)	2,9239	5,3779	0,0015	0	0
Powierzchnia objęta umowami trwającymi w dniu 31 grudnia danego roku (w ha)	2,9239	5,3779	0	0	0
Dochód ogółem z tytułu trwających umów (w tys. zł)	71	90	27	0	0

Źródło: Departament Skarbu

Tabela 262. Oddanie działek Gminy Białystok w trwałą zarząd i użyczenie w latach 2016-2020

Wyszczególnienie	2016	2017	2018	2019	2020
Powierzchnia (w ha)	236,5022	242,5501	242,4805	241,1787	241,5550
Dochód ogółem (w tys. zł)	308	312	399	576	575

Źródło: Departament Skarbu

Tabela 263. Nieruchomości z zasobu Miasta Białystok w gospodarowaniu Zarządu Mienia Komunalnego oddane w najem, dzierżawę i użyczenie w latach 2016-2020

Wyszczególnienie	2016	2017	2018	2019	2020
Liczba zawartych umów najmu w danym roku	77	38	44	58	77
Liczba zawartych umów dzierżawy w danym roku	172	139	123	138	63
Liczba zawartych umów użyczenia w danym roku	80	87	87	75	35
Liczba obciążeń z tytułu korzystania z nieruchomości stan na 31 grudnia	2 230	2 257	2 229	2 260	1 178
Powierzchnia objęta naliczeniami za korzystanie z nieruchomości stan na 31 grudnia (w m ²)	1 629 895	1 626 093	1 654 692	1 659 979	1 496 573

Źródło: Departament Skarbu na podstawie danych Zarządu Mienia Komunalnego

Wpływy związane ze zbyciem nieruchomości

W 2020 roku aktami notarialnymi wykonano 28 zarządzeń Prezydenta Miasta Białegostoku w sprawie przeznaczenia do zbycia 33 działek stanowiących własność Gminy Białystok, o łącznej powierzchni 1,1154 ha. Spośród sprzedanych działek:

- 13 działek zostało zbytych w trybie przetargu ustnego nieograniczonego,
- 6 działek zostało zbytych w trybie przetargu pisemnego ograniczonego,
- 13 działek sprzedano w trybie bezprzetargowym, w tym 1 działkę zbyto na rzecz użytkownika wieczystego,
- 1 działka została zbyta w rokowaniach na sprzedaż nieruchomości.

Z tytułu sprzedaży wyżej wymienionych nieruchomości oraz z tytułu wpłat wniesionych za sprzedane na raty nieruchomości w latach poprzednich wraz z odsetkami w 2020 roku do budżetu gminy wpłynęła kwota 8 026 001,79 zł.

W 2020 roku prowadzono procedury zbycia nieruchomości w ramach Specjalnej Suwalskiej Strefy Ekonomicznej – w wyniku przedmiotowych postępowań nie dokonano zbycia żadnej nieruchomości.

PLAN WYKORZYSTANIA ZASOBU NIERUCHOMOŚCI GMINY MIASTA BIAŁYSTOK NA LATA 2020-2022

Nabywanie nieruchomości do zasobu Gminy Białystok

Konieczność pozyskania nieruchomości oceniana była w kontekście celu publicznego lub zadań własnych Gminy, zdefiniowanych w przepisach:

- ustawy z dnia 21 sierpnia 1997 r. o gospodarce nieruchomościami (Dz.U. z 2020 r., poz. 1990 ze zm.);
- uchwały Nr XXXIV/377/12 Rady Miasta Białystok z dnia 5 listopada 2012 roku w sprawie określania zasad nabywania, zbywania i obciążania nieruchomości oraz ich wydzierżawiania lub wynajmowania na czas oznaczony dłuższy niż trzy lata lub na czas nieoznaczony (Dz. Urz. Woj. Podl. z 2018 r., poz. 1636 ze zm.);
- ustawy z dnia 8 marca 1990 r. o samorządzie gminnym (Dz.U. z 2020 r., poz. 713 ze zm.);
- ustawy z dnia 29 sierpnia 1997 r. Ordynacja Podatkowa (Dz.U. z 2020 r., poz. 1325 ze zm.).

Podstawowym trybem nabywania gruntów do zasobu gminnego był wykup w drodze umowy cywilnoprawnej, która kończy negocjacje w sprawie warunków nabycia nieruchomości. Dwie nieruchomości zostały nabyte na podstawie prawomocnych wyroków sądów cywilnych.

Tabela 264. Nieruchomości nabyte przez Miasto Białystok w latach 2016-2020

Wyszczególnienie	2016	2017	2018	2019	2020
Powierzchnia (w ha)	1,3170	2,8732	0,5430	1,4119	0,8341
Poniesiony wydatek (w zł) ⁵⁰	3 762 129	3 070 236	-	1 604 977	2 216 125

Źródło: Departament Skarbu

W budżecie Miasta Białegostoku na 2020 r. wydatkowano środki finansowe na:

- 1) koszty związane z przejściem do zasobu nieruchomości pod drogi w trybie art. 98 ugn.⁵¹ – 1 133 120,31 zł;
- 2) koszty związane z przejściem do zasobu nieruchomości w trybie specustawy drogowej – 2 784 686,22 zł (drogi gminne i powiatowe);
- 3) operaty szacunkowe i opisy stanu nieruchomości – 53 544,90 zł;
- 4) usługi notarialne – 26 762,68 zł.

⁵⁰ W tym z tytułu wpłat wniesionych za sprzedane na raty nieruchomości w latach poprzednich wraz z odsetkami.

⁵¹ Ustawa z dnia 21 października 2020 r. o gospodarce nieruchomościami (Dz. U. z 2020 r. poz. 1990 z późn. zm.).

Wydatki obejmujące wypłatę odszkodowań za grunty przejęte pod drogi wojewódzkie i krajowe

Wydatki obejmujące wypłatę odszkodowań za grunty przejęte pod drogi wojewódzkie i krajowe w związku z realizacją inwestycji drogowych na gruntach niebędących w zasobie miasta w 2020 r. wyniosły 4 375 455,60 zł, w tym:

- Trasa Niepodległości I etap – 29 684,20 zł,
- Trasa Niepodległości II etap – 24 982,00 zł,
- Trasa Niepodległości III etap – 1 323 988,85 zł,
- Ciołkowskiego – 573 754,00 zł,
- Aleja 1000-lecia Państwa Polskiego (Gen. Maczka – Wileńska) – 566 037,61 zł,
- Węzeł Porosty – 798 632,78 zł,
- Gen. Maczka (DK 8) – 187 050,16 zł,
- Gen. Andersa (od 1000-lecia P.P. do Wasilkowskiej) – 871 326,00 zł.

Udostępnianie nieruchomości zasobu Gminy Białystok

Udostępnianie nieruchomości zasobu Gminy w 2020 r. następowało poprzez sprzedaż, trwały zarząd, dzierżawę, najem, użyczenie – zgodnie z obowiązującymi w tym zakresie przepisami prawa.

Nabywanie nieruchomości na rzecz Gminy Białystok następowało w drodze kupna oraz innych formach przewidzianych prawem w związku z koniecznością realizacji zadań własnych, obowiązkami wynikającymi z przepisów szczególnych oraz realizacją celów publicznych.

W 2020 roku wdzierżawiane (wynajmowane) były nieruchomości dotychczas wdzierżawiane oraz nieruchomości, w stosunku do których wpływały wnioski o wdzierżawienie (wynajęcie).

Kontynuowane było również obciążanie nieruchomości gminnych służebnością (gruntową i przesyłu) następujące na wniosek zainteresowanych podmiotów.

Udostępnianie nieruchomości z zasobu związane jest z ponoszeniem przez Gminę i Miasto Białystok kosztów. W szczególności są to koszty podziałów geodezyjnych, zlecenia wycen nieruchomości, opłat notarialnych, ogłoszeń prasowych i inne wydatki związane z koniecznością pozyskania dokumentacji.

W związku z powyższym, na realizację zadań z zakresu geodezji i kartografii - zakup usług pozostałych w 2020 r. środki finansowe wydatkowano w szczególności na:

- opracowania geodezyjne, np. wypisy z ewidencji gruntów, wyjaśnienia geodezyjne – 19 545,00 zł,
- operaty szacunkowe – 233 321,67 zł,
- usługi notarialne – 26 762,68 zł,
- ogłoszenia prasowe – 9 393,56 zł,
- pozostałe usługi, w tym spłata długów spadkowych i opłaty za lokale nabyte w drodze spadku – 21 155,98 zł.

Dochody i wydatki związane z mieszkalnictwem

Tabela 265. Dochody i wydatki związane z mieszkalnictwem w latach 2016-2020

Wyszczególnienie	2016	2017	2018	2019	2020
Dochody ogółem (w zł)	47 108,19	45 406,93	44 212,11	43 786,83	40 385,49
Dochody bieżące (w zł)	47 069,80	45 394,64	44 195,99	43 772,95	40 380,33
Dochody majątkowe (w zł)	38,39	12,29	16,12	13,87	5,19
Wydatki ogółem (dział 700, w zł)	10 828,98	1 423,33	232,4	314,57	-
Wydatki zw. z przygotowaniem i budową budynków mieszkalnych i wielorodzinnych (w zł)	10 828,98	1 423,33	232,4	261,96	-

Źródło: Departament Skarbu na podstawie danych Zarządu Mienia Komunalnego

Tabela 266. Koszty i wydatki związane z mieszkaniami komunalnymi w latach 2016-2020

Wyszczególnienie	2016	2017	2018	2019	2020
administrowanie	1 022 411,74	1 080 310,72	1 115 890,27	976 501,55	1 363 260,48
konserwacja	90 376,32	97 401,33	94 241,85	90 699,76	126 262,79
remonty	1 639 103,23	1 074 391,50	925 028,07	1 404 718,84	656 504,88
c.o.	2 435 341,60	2 680 040,51	2 660 941,13	1 597 748,27	2 599 830,75
c.w.	22 130,27	5 407,02	4 648,19	5 945,15	8 148,27
z.w.	617 733,22	650 937,55	673 912,72	647 619,02	754 198,66
kan.	591 941,41	629 565,32	641 146,64	595 454,69	696 097,95
śmieci	496 014,65	515 191,60	520 442,60	389 774,96	746 166,01

Źródło: Departament Skarbu na podstawie danych Zarządu Mienia Komunalnego

12.3. Majątek trwały spółek prawa handlowego Miasta Białegostoku

Zestawienie majątku trwałego spółek prawa handlowego Miasta Białegostoku zawarte jest w Zarządzeniu Prezydenta 212/21 z dnia 30.03.2021 r. w sprawie sprawozdania z wykonania budżetu, informacji o kształtowaniu się wieloletniej prognozy finansowej Miasta Białegostoku, informacji o stanie mienia komunalnego Miasta Białegostoku oraz informacji o przebiegu wykonania planów finansowych samodzielnych publicznych zakładów opieki zdrowotnej i samorządowych instytucji kultury za 2020 r. Zarządzenie dostępne jest na stronie internetowej:

https://www.bip.bialystok.pl/finanse/budzet_miasta/budzet_2020/sprawozdanie-z-wykonania-budzetu-za-2020-r.html

12.4. Wykonanie budżetu Miasta Białegostoku

Tabela 267. Wykonanie budżetu Miasta (w zł)

Wyszczególnienie	2016	2017	2018	2019	2020
I. Dochody, w tym:	1 566 060 713	1 784 420 094	2 059 114 652	2 169 307 784	2 240 105 246
bieżące	1 510 920 247	1 551 585 382	1 709 032 873	1 856 395 703	2 006 690 831
majątkowe	55 140 466	232 834 712	350 081 779	312 912 081	233 414 415
II. Przychody	87 142 339	200 978 648	256 468 996	235 780 923	196 511 449
RAZEM (I + II)	1 653 203 052	1 985 398 742	2 315 583 648	2 405 088 707	2 436 616 695
III. Wydatki, w tym:	1 522 131 935	1 895 419 422	2 180 687 048	2 295 053 644	2 274 312 945
bieżące	1 366 707 342	1 466 754 551	1 568 886 934	1 762 017 285	1 928 495 414
majątkowe, w tym m.in.:	155 424 593	428 664 871	611 800 114	533 036 359	345 817 531
wydatki inwestycyjne (bez środków pomocowych)	105 231 842	124 566 078	188 298 386	134 729 844	76 943 785
udziały w spółkach	5 380 500	5 826 500	7 208 000	5 704 000	5 333 500
środki pomocowe	1 621 303	207 559 552	387 228 707	355 281 707	236 640 316
IV. Rozchody	62 881 714	76 667 524	79 275 110	55 509 805	87 813 827
RAZEM (III + IV)	1 585 013 649	1 972 086 946	2 259 962 158	2 350 563 449	2 362 126 772
Wynik budżetu (nadwyżka/deficyt) /I – III/	43 928 778	-110 999 328	-121 572 396	-125 745 860	-34 207 699
Nadwyżka operacyjna /I bieżące – III bieżące/	144 212 905	84 830 831	140 145 939	94 378 418	78 195 417
Stan zadłużenia na koniec roku	580 512 499	637 365 436	801 090 642	925 582 660	979 776 659
Wskaźnik zadłużenia (zadłużenie/dochody ogółem) ⁵²	37,1	35,7	38,9	42,7	43,7

Źródło: Departament Finansów Miasta

Tabela 268. Wykonanie dochodów według źródeł finansowania (w zł)

Wyszczególnienie	2016	2017	2018	2019	2020
Dochody własne	501 601 144	487 615 152	570 983 087	566 149 895	555 866 217
Udziały w PIT i CIT	346 617 987	376 865 543	426 793 127	467 788 569	460 990 209
Subwencje	388 834 495	400 556 223	416 930 510	458 670 905	505 298 114
Środki na finansowanie zadań z udziałem UE, w tym:	54 899 809	190 453 410	286 535 335	253 030 050	206 966 587
środki z UE	45 821 620	189 668 451	285 321 055	249 528 360	203 483 536
Dotacje celowe	274 107 278	328 929 766	357 872 593	423 668 365	510 984 119
RAZEM	1 566 060 713	1 784 420 094	2 059 114 652	2 169 307 784	2 240 105 246

Źródło: Departament Finansów Miasta

⁵² Wskaźnik obowiązywał do roku 2014 i jego bezpieczna granica wynosiła 60%.

Tabela 269. Wykonanie dochodów własnych (w zł)

Wyszczególnienie	2016	2017	2018	2019	2020
Wykonanie dochodów własnych, w tym m.in.:	501 601 144	487 615 152	570 983 087	566 149 895	555 866 217
a) Podatki i opłaty lokalne, w tym:	230 275 874	236 059 222	246 544 373	251 862 696	270 789 837
podatek od nieruchomości	151 577 350	152 460 268	160 429 964	162 121 851	168 586 230
podatek rolny i leśny	216 083	226 697	187 304	210 918	209 678
podatek od środków transportowych	8 495 641	8 857 870	9 551 532	9 929 330	9 972 809
opłata targowa	269 177	236 318	189 560	157 694	132 667
opłata za posiadanie psów	0	0	0	0	0
opłata skarbowa	4 075 218	4 711 432	5 164 511	5 418 733	5 448 387
opłata miejscowa	0	0	0	0	0
opłata eksploatacyjna	0	0	0	0	0
opłata za gospodarowanie odpadami	39 136 279	40 204 016	40 852 044	41 772 686	58 738 933
pozostałe opłaty	26 506 126	29 362 621	30 169 458	32 251 484	27 701 133
b) Podatki i opłaty pobierane przez Urzędy Skarbowe, w tym:	19 615 200	29 117 925	25 279 555	28 470 506	26 946 932
podatek od czynności cywilnoprawnych	16 562 307	26 394 327	22 431 156	24 995 601	23 957 634
podatki opłacane w formie karty podatkowej	717 330	663 003	653 185	687 621	677 263
podatek od spadków i darowizn	2 261 359	2 001 575	2 139 741	2 718 144	2 233 272
odsetki od nieterminowych wpłat, pozostałe opłaty	74 204	59 020	55 473	69 140	78 763
c) Dochody z mienia	116 116 635	122 979 494	133 423 620	141 375 286	101 082 736
d) Opłata za zezwolenie na sprzedaż napojów alkoholowych	6 762 940	6 760 219	6 879 277	7 125 988	7 425 371
e) Udział w dochodach z gospodarowania nieruchomościami Skarbu Państwa	5 966 256	6 849 168	6 096 644	6 607 673	6 173 614

Źródło: Departament Finansów Miasta

Tabela 270. Struktura wydatków budżetu miasta Białystok wg klasyfikacji budżetowej wykonanie za lata 2019-2020 (w zł)

Dział		Wykonanie budżetu za 2019 r.			Wykonanie budżetu za 2020 r.		
Nr	Nazwa	bieżące	majątkowe	ogółem	bieżące	majątkowe	ogółem
010	Rolnictwo i łowiectwo	3 995	0	3 995	4 441	0	4 441
020	Leśnictwo	12 040	0	12 040	57 400	0	57 400
400	Wytwarzanie i zaopatrzenie w energię elektryczną, gaz i wodę	0	0	0	0	0	0
600	Transport i łączność	139 122 097	374 042 094	513 164 191	148 098 417	190 750 479	338 848 896
630	Turystyka	770 297	14 391	784 688	490 065	0	490 065
700	Gospodarka mieszkaniowa	43 018 903	41 722 931	84 741 834	41 068 784	37 517 599	78 586 383
710	Działalność usługowa	11 755 929	1 611 300	13 367 229	12 267 524	65 000	12 332 524
720	Informatyka	0	0	0	0	0	0
730	Nauka	1 511 822	8 551 233	10 063 055	2 750 403	16 210 803	18 961 206
750	Administracja publiczna	107 226 895	10 447 824	117 674 719	122 136 021	4 840 561	126 976 582
751	Urzędy naczelnych organów władzy państwowej, kontroli i ochrony prawa oraz sądownictwa	1 908 070	0	1 908 070	1 775 243	0	1 775 243
752	Obrona narodowa	226 957	0	226 957	229 628	0	229 628
754	Bezpieczeństwo publiczne i ochrona przeciwpożarowa	36 686 417	998 491	37 684 908	40 253 557	635 109	40 888 666
755	Wymiar sprawiedliwości	791 065	0	791 065	791 699	0	791 699
757	Obsługa długu publicznego	16 699 698	0	16 699 698	12 955 481	0	12 955 481
758	Różne rozliczenia	725 862	0	725 862	663 934	0	663 934
801	Oświata i wychowanie	677 152 754	36 640 641	713 793 395	739 360 740	50 875 523	790 236 263
851	Ochrona zdrowia	13 521 002	7 937 816	21 458 818	13 714 616	906 660	14 621 276
852	Pomoc społeczna	117 773 569	1 598 961	119 372 530	119 267 654	915 405	120 183 059
853	Pozostałe zadania w zakresie polityki społecznej	14 060 966	0	14 060 966	14 630 094	0	14 630 094
854	Edukacyjna opieka wychowawcza	53 907 909	4 510 058	58 417 967	56 834 829	6 686 202	63 521 031
855	Rodzina	361 219 055	585 961	361 805 016	443 179 633	9 669 062	452 848 695
900	Gospodarka komunalna i ochrona środowiska	91 755 718	14 385 489	106 141 207	93 337 205	9 588 166	102 925 371
921	Kultura i ochrona dziedzictwa narodowego	37 878 125	23 069 078	60 947 203	34 651 155	11 759 829	46 410 984
925	Ogrody botaniczne i zoologiczne oraz naturalne obszary i obiekty chronionej przyrody	805 039	0	805 039	847 930	42 084	890 014
926	Kultura fizyczna	33 483 101	6 920 091	40 403 192	29 128 961	5 355 049	34 484 010
	Razem:	1 762 017 285	533 036 359	2 295 053 644	1 928 495 414	345 817 531	2 274 312 945

Źródło: Departament Finansów Miasta

12.5. Bezzwrotne środki finansowe z funduszy Unii Europejskiej

Tabela 271. Projekty zrealizowane i realizowane w 2020 roku

Tytuł projektu	Fundusz	Program/ Działanie	Jednostka odpowiedzialna za realizację	Data podpisania umowy o dofinanso- wanie	Okres realizacji	Zakres projektu	Całkowita wartość projektu (PLN)	Dofinansowanie UE
Poprawa dostępności centrum Białegostoku dla komunikacji miejskiej	Europejski Fundusz Rozwoju Regionalnego	Program Operacyjny Polska Wschodnia 2014 – 2020 2.1 Zrównoważony transport miejski	Biuro Funduszy Europejskich/ Zarząd Dróg Miejskich	28.02.2017	20.04.2015 - 30.06.2022	Projekt zakłada rozbudowę zrównoważonego systemu transportowego w Białymstoku oraz poprawę mobilności mieszkańców Białegostoku i tym samym jego obszaru funkcjonalnego. Zakres rzeczowy projektu obejmuje budowę ul. Sitarskiej, przebudowę ul. 1000-leci Państwa Polskiego, przebudowę ul. Jurowieckiej w Białymstoku, zakup niskoemisyjnego taboru, systemu informacyjny dla przewoźników, kampanię promocyjną komunikacji miejskiej oraz poniesienie kosztów związanych z wykupem gruntów, nadzorem inżynierskim oraz promocją projektu.	137 377 169,29	84 455 651,52
Rozwój infrastruktury transportu miejskiego w Białymstoku	Europejski Fundusz Rozwoju Regionalnego	Program Operacyjny Polska Wschodnia 2014 – 2020 2.1	Biuro Funduszy Europejskich/ Zarząd Dróg Miejskich	27.06.2017	29.08.2016 - 31.05.2021	Głównym celem projektu jest zwiększenie wykorzystania transportu miejskiego w M. Białystok i na obszarze BOF poprzez poprawę jakości i atrakcyjności transportu miejskiego poprzez skrócenie czasu podróży komunikacją miejską,	161 658 471,87	105 225 993,75

		Zrównoważony transport miejski				upłynnienie ruchu, w szczególności autobusów w obszarach objętych koncesją oraz zwiększenie komfortu podróży. projekt umożliwi uruchomienie nowych połączeń na terenie gmin ościennych i zwiększenie oddziaływania komunikacji miejskiej. Inwestycjom w infrastrukturę drogową, będzie towarzyszył zakup taboru, co przyczyni się do poprawy stanu środowiska naturalnego, redukcji emisji zanieczyszczeń oraz rozwoju zrównoważonego układu urbanistycznego. Projekt wpłynie na wzrost komfortu podróżujących dzięki realizacji zadań dedykowanych pasażerom komunikacji miejskiej.		
Intermodalny węzeł komunikacyjny w Białymstoku (centrum przesiadkowe wraz z korytarzami publicznego transportu zbiorowego)	Europejski Fundusz Rozwoju Regionalnego	Program Operacyjny Polska Wschodnia 2014 – 2020 2.1 Zrównoważony transport miejski	Biuro Funduszy Europejskich/ Zarząd Dróg Miejskich	22.12.2017	2019-2021	Przedmiotem projektu jest rozwój transportu miejskiego zintegrowanego z komunikacją kolejową i regionalną autobusową oraz poprawa mobilności mieszkańców Białegostoku i jego obszaru funkcjonalnego Zakres projektu obejmuje: - budowa centrum przesiadkowego w Białymstoku w okolicy dworców PKP i PKS, -budowa/ przebudowa układu drogowego wokół centrum przesiadkowego (przebudowa ul. Św. Rocha dł. 450m, przebudowa ul. Bohaterów Monte Cassino dł. 700m, budowa „Nowej Łomżyńskiej” dł. 400m, przebudowa ul. Mikołaja	183 008 630,30	135 102 251,30

						Kopernika dł. 400m, przebudowa ul. Łomżyńskiej dł. 370 m, budowa ul. Młynowej dł. 450 m), ponadnormatywne rozwiązania dla osób z niepełnosprawnościami, - zakup 20 szt. niskoemisyjnego taboru.		
Przebudowa DK 8 na odcinku od granicy miasta Białystok do węzła Porosły (DK8) oraz przebudowa DW 676 na odcinku od skrzyżowania Al. Jana Pawła II z ul. Narodowych Sił Zbrojnych w Białymstoku (DW676/DW 669) do węzła Porosły (DK 8) - wyprowadzenie ruchu w kierunku S8	Europejski Fundusz Rozwoju Regionalnego	Program Operacyjny Polska Wschodnia 2014 – 2020 2.2 Infrastruktura drogowa	Zarząd Dróg Miejskich	06.04.2018	06.04.2018 - 05.04.2020	Przedsięwzięcie obejmuje kompleksową przebudowę DK8 na wlocie do Białegostoku z kierunku Warszawy. Objęte projektem fragmenty DK 8, DW 676 oraz DW 669 stanowią jedyne połączenie komunikacyjne województwa podlaskiego z centralnymi i południowo-zachodnimi regionami Polski, a ponadto stanowią element obwodnicy miejskiej wyprowadzającej ruch zarówno do obwodnicy śródmiejskiej jak i do dróg tranzytowych w kierunku Warszawy, Ełku, Augustowa, Bobrownik, Lublina.	203 454 999,99	172 582 831,41
Wiemy więcej- budujemy więcej (projekt zintegrowany)	Europejski Fundusz Rozwoju Regionalnego (dla projektu twardego) Europejski Fundusz	Regionalny Program Operacyjny Województwa Podlaskiego na lata 2014-2020 8.2.2 Infrastruktura	Biuro Funduszy Europejskich/ Departament Inwestycji	28.09.2017	01.09.2017 - 30.06.2022 (dla projektu miękkiego) 28.09.2017 - 31.12.2019 (dla projektu twardego)	Projekt polega na budowie Centrum Kształcenia Praktycznego Zespołu Szkół Budowlano- Geodezyjnych wraz z instalacją kanalizacji deszczowej oraz zagospodarowaniem terenu, wyposażeniu w sprzęt technologiczny pracowni Centrum Kształcenia Praktycznego, adaptacji/modernizacji Sali 205	4 675 127,20 (dla projektu miękkiego) 16 264 188,59 (dla projektu twardego)	4 440 067,20 (dla projektu miękkiego) 10 359 561,06 (dla projektu twardego)

	Społeczny (dla projektu miękkiego)	edukacyjna w obszarze Białostockiego Obszaru Funkcjonalnego				w istniejącym budynku szkoły na salę ćwiczeniową w zawodzie technik geodeta oraz sali praktycznych spotkań zawodowych z pracodawcą, modernizacji i wyposażeniu pracowni językowej, budowie sieci WiFi, doposażeniu sal dydaktycznych w istniejącym budynku szkoły w sprzęt komputerowy i multimedialny. Projekt będzie realizowany zgodnie z zasadami projektowania uniwersalnego.		
Gastronomik Białystok. Przepis na sukces!	Europejski Fundusz Rozwoju Regionalnego (dla projektu twardego) Europejski Fundusz Społeczny (dla projektu miękkiego)	Regionalny Program Operacyjny Województwa Podlaskiego na lata 2014-2020 8.2.2 Infrastruktura edukacyjna w obszarze Białostockiego Obszaru Funkcjonalnego	Biuro Funduszy Europejskich/ Departament Inwestycji/ Zespół Szkół Gastronomicznych w Białymstoku	28.09.2017	19.06.2017 - 31.03.2020 (dla projektu twardego) 19.06.2017 - 31.12.2022 (dla projektu miękkiego)	Projekt zakłada przebudowę z rozbudową istniejącego obiektu dydaktycznego Centrum Kształcenia Praktycznego Nr 3 przy Zespole Szkół Gastronomicznych w Białymstoku przy ul. Knyszyńskiej 12 w Białymstoku, wraz z adaptacją niewykorzystanej infrastruktury na potrzeby placówki (pomieszczenia w przyziemiu) i z zagospodarowaniem terenu. Przebudowa z rozbudową istniejącego obiektu budowlanego i dydaktycznego wraz z infrastrukturą techniczną będzie polegała na dostosowaniu budynku do aktualnie obowiązujących przepisów prawa budowlanego i warunków technicznych jakim powinny odpowiadać budynki i ich usytuowanie, systemów bezpieczeństwa jakości żywności i dostosowanie do potrzeb osób niepełnosprawnych sal dydaktycznych obsługi konsumenta	6 308 037,68 (dla projektu twardego) 7 012 151,79 (dla projektu miękkiego)	5 063 545,81 (dla projektu twardego) 5 300 772,43 (dla projektu miękkiego)

					<p>(wykonanie podjazdów dla osób niepełnosprawnych oraz przebudowa łazienek w parterze budynku). Przebudowane zostaną również fragmenty istniejących zewnętrznych instalacji infrastruktury technicznej oraz zostanie wyremontowana nawierzchnia przy budynku, ze wskazaniem miejsc parkingowych dla samochodów osobowych. Dodatkowo w ramach projektu zostanie zakupione nowoczesne i specjalistyczne wyposażenie z branży gastronomicznej.</p> <p>Dzięki realizacji projektu uczniowie „Gastronomika” zyskują kompetencje dostosowane do potrzeb podlaskiego rynku pracy. Chodzi o młodzież kształcącą się w zawodach: kucharz i cukiernik, technik żywienia i usług gastronomicznych oraz kelner.</p> <p>Projekt objął 350 uczniów i 20 nauczycieli. W jego ramach odbyły się m.in. praktyki i staże u pracodawców, kursy zawodowe oraz kursy, które pomogły w zwiększeniu mobilności młodych ludzi na rynku pracy.</p> <p>Uczniowie mogli skorzystać z nowoczesnego poradnictwa zawodowego. Szczególnie zdolni uczniowie otrzymują stypendia.</p> <p>Z kolei dla nauczycieli zawodu biorą udział w kursach kwalifikacyjnych i studiach podyplomowych. W ZSG zostały też wyposażone pracownie dydaktyczne.</p>		
--	--	--	--	--	---	--	--

Zespół Szkół Zawodowych Nr 2 – Szkoła Inteligentnych Specjalizacji	Europejski Fundusz Rozwoju Regionalnego (dla projektu twardego)	Regionalny Program Operacyjny Województwa Podlaskiego na lata 2014-2020	Biuro Funduszy Europejskich/ Departament Inwestycji	18.09.2018	14.04.2017 - 31.05.2021 (dla projektu twardego)	Projekt zakłada remont budynku warsztatowo-dydaktycznego oraz sali B12 w budynku szkoły przy ul. Świętojańskiej 1 i dostosowania ich do potrzeb kształcenia w zakresie zawodów operator maszyn i urządzeń do przetwórstwa tworzyw sztucznych oraz technik automatyk, a także zakup wyposażenia bazy dydaktyczno-technicznej oraz pomocy dydaktycznych IT. Realizacja projektu pozwoli na pełny rozwój szkolnictwa zawodowego na obszarze woj. podlaskiego i BOF, podniesienie jego atrakcyjność, zwiększy poziom kształcenia zawodowego w regionie.	3 175 802,31 (dla projektu twardego)	2 698 343,89 (dla projektu twardego)
	Europejski Fundusz Społeczny (dla projektu miękkiego)	8.2.2 Infrastruktura edukacyjna w obszarze Białostockiego Obszaru Funkcjonalnego			14.04.2017 - 31.05.2021 (dla projektu miękkiego)		W ramach projektu nieinwestycyjnego planowane jest podniesienie poziomu kształcenia zawodowego oraz kształtowanie kompetencji 165 uczniów i 15 nauczycieli w Zespole Szkół Zawodowych Nr 2 w Białymstoku, czyli na terenie BOF wraz z dostosowaniem go do oczekiwań i potrzeb regionalnego rynku pracy (w tym istniejących i powstających miejsc pracy) oraz utworzenie nowych kierunków nauczania tj. Operator maszyn i urządzeń do przetwórstw sztucznych oraz Technik Automatyk, w latach 2018-2021	1 037 500,00 (dla projektu miękkiego)
Rozbudowa i modernizacja bazy kształcenia zawodowego w	Europejski Fundusz Rozwoju Regionalnego	Regionalny Program Operacyjny Województwa	Biuro Funduszy Europejskich/ Departament Inwestycji	08.02.2019 r.	15.02.2019-30.06.2021 (dla projektu twardego)	Projekt przewiduje rozbudowę i modernizację bazy kształcenia zawodowego wraz z zagospodarowaniem terenu oraz	11 307 415,63 (dla projektu twardego)	9 103 444,79 (dla projektu twardego)

Zespole Szkół Rolniczych CKP w Białymstoku	(dla projektu twardego) Europejski Fundusz Społeczny (dla projektu miękkiego)	Podlaskiego na lata 2014-2020 8.2.2 Infrastruktura edukacyjna w obszarze Białostockiego Obszaru Funkcjonalnego			01.01.2019n -31.03.2023 (dla projektu miękkiego)	zakupem wyposażenia do Centrum Kształcenia Praktycznego, działającego przy Zespole Szkół Rolniczych, przy ul. Ks. St. Suchowolca 26 w Białymstoku, w celu stworzenia nowoczesnej placówki szkoleniowej, zgodnie z wymaganiami bezpieczeństwa, zapotrzebowaniem rynku pracy, co wpłynie na podniesienie poziomu kształcenia zawodowego w rolnictwie na terenie BOF, a tym samym w regionie	3 532 399,96 (dla projektu miękkiego)	3 355 777,08 (dla projektu miękkiego)
Zawodowe perspektywy Zespołu Szkół Technicznych – kierunek przyszłość!	Europejski Fundusz Rozwoju Regionalnego (dla projektu twardego) Europejski Fundusz Społeczny (dla projektu miękkiego)	Regionalny Program Operacyjny Województwa Podlaskiego na lata 2014-2020 8.2.2 Infrastruktura edukacyjna w obszarze Białostockiego Obszaru Funkcjonalnego	Biuro Funduszy Europejskich/ Departament Inwestycji	14.02.2019	30.04.2019 - 31.01.2022 (dla projektu twardego) 04.02.2019 - 31.01.2022 (dla projektu miękkiego)	Projekt zakłada przebudowę z rozbudową i wyposażeniem Pracowni Zajęć Praktycznych ZST wraz z zagospodarowaniem terenu przy ul. Grunwaldzkiej 18 w Białymstoku, budowę budynku magazynowego z wiatą na składowanie materiałów drzewnych i boksem garażowym oraz zakup wyposażenia do placówki w celu stworzenia nowoczesnej placówki szkoleniowej, zgodnie z wymaganiami bezpieczeństwa i zapotrzebowaniem rynku pracy, co wpłynie na podniesienie poziomu kształcenia zawodowego w branży drzewnej, mechanicznej i spożywczej na terenie BOF, a tym samym w regionie. Celem projektu jest umożliwienie młodzieży zdobycia szerokich kwalifikacji zawodowych, wsparcie ich w osiąganiu lepszych wyników na egzaminach zewnętrznych, motywowanie do rozwijania swoich zainteresowań, kontynuowanie	8 573 942,61 (dla projektu twardego) 5 978 085,28 (dla projektu miękkiego)	5 524 248,87 (dla projektu twardego) 5 678 805,28 (dla projektu miękkiego)

						<p>i rozwijanie współpracy z pracodawcami, instytucjami rynku pracy oraz ze środowiskiem lokalnym. Duży nacisk w projekcie zostanie położony na doskonalenie zawodowe nauczycieli, by mogli być prawdziwymi ekspertami branżowymi i przewodnikami dla uczniów w zawodzie. Oba projekty realizowane w ramach ZIT współfinansowane ze środków EFS i EFRR są ze sobą powiązane i gwarantują kompleksowość wsparcia placówki w odniesieniu do potrzeb szkoły i regionalnego rynku pracy.</p>		
<p>Zintegrowany program rozwoju systemu kształcenia ustawicznego zorientowanego na jakość i potrzeby regionalnej gospodarki w ramach poddziałania 3.2.1</p>	<p>Europejski Fundusz Społeczny</p>	<p>Regionalny Program Operacyjny Województwa Podlaskiego na lata 2014-2020</p> <p>3.2.1 Rozwój kompetencji językowych i TIK oraz wsparcie wybranych form kształcenia ustawicznego zgodnie z potrzebami regionalnej gospodarki</p>	<p>Biuro Funduszy Europejskich</p>	<p>31.08.2017</p>	<p>15.01.2018 - 31.12.2020</p>	<p>Celem projektu jest podniesienie kompetencji i kwalifikacji 3629 osób dorosłych z terenu subregionu białostockiego, które z własnej inicjatywy są zainteresowane podnoszeniem umiejętności, poprzez udzielenie tzw. „bonów na szkolenie” w terminie do 30.06.2020 r. Wsparcie obejmuje osoby dorosłe zarówno pracujące, jak i pozostające bez pracy oraz prowadzące działalność gospodarczą, zamieszkałe na terenie miasta Białegostoku, powiatu sokólskiego i powiatu białostockiego, które z własnej inicjatywy są zainteresowane podnoszeniem umiejętności, poprzez udzielenie tzw. „bonów na szkolenie”.</p>	<p>37 265 558,33</p> <p>W tym Miasto Białystok: 19 377 574,00</p>	<p>33 539 002,20</p> <p>W tym Miasto Białystok: 17 331 376,00</p>

Zintegrowany program rozwoju systemu kształcenia ustawicznego zorientowanego na jakość i potrzeby regionalnej gospodarki w ramach poddziałania 3.2.2"	Europejski Fundusz Społeczny	Regionalny Program Operacyjny Województwa Podlaskiego na lata 2014-2020 3.2.2 Pozaszkolne formy kształcenia dorosłych	Biuro Funduszy Europejskich	31.08.2017	01.06.2017 - 31.12.2020	Celem projektu jest podniesienie kompetencji i kwalifikacji 1 092 osób dorosłych z terenu subregionu białostockiego, które z własnej inicjatywy są zainteresowane podnoszeniem umiejętności, poprzez udzielenie tzw. „bonów na szkolenie” w terminie do 30.06.2020 r. Wsparcie obejmuje pozaszkolne formy kształcenia dorosłych, tj. kwalifikacyjne kursy zawodowe i kursy umiejętności zawodowych uzupełnione o poradnictwo edukacyjno-zawodowe. Grupę docelową stanowią osoby dorosłe, tj. w wieku 18 lat i więcej, zamieszkałe zgodnie z KC na terenie powiatów: sokólskiego, białostockiego i m. Białystok, województwa podlaskiego (subregion białostocki), które podejmują kształcenie z własnej inicjatywy. Wybór oferty edukacyjnej i instytucji szkoleniowej nastąpi na podstawie indywidualnego wyboru przez uczestnika projektu. Wsparcie skierowane jest do osób pracujących, biernych zawodowo, bezrobotnych, uczących się lub studiujących. Wsparcie będzie udzielane niezależnie od poziomu wykształcenia.	18 463 434,00 W tym Miasto Białystok: 9 598 234,14	16 617 090,60 W tym Miasto Białystok: 8 525 134,14
Projekt partnerski: Rozwój niskoemisyjnego	Europejski Fundusz Rozwoju Regionalnego	Regionalny Program Operacyjny Województwa	Biuro Funduszy Europejskich/ Departament Inwestycji	07.11.2017	24.08.2016 - 30.06.2021	Projekt obejmuje swoim zakresem: - zakup niskoemisyjnego taboru na potrzeby transportu miejskiego, - wyposażenie dróg i ulic	159 335 612,90	90 382 473,62

transportu zbiorowego i rowerowego w BOF		Podlaskiego na lata 2014-2020 5.4.2 Strategie niskoemisyjne BOF				<p>w infrastrukturę służącą obsłudze transportu miejskiego (zatoki, pętle autobusowe) oraz pasażerów (przystanki, wiaty autobusowe),</p> <ul style="list-style-type: none"> - budowę liniowej infrastruktury dla rozwoju niemotoryzowanego transportu indywidualnego – dróg rowerowych oraz ciągów pieszo – rowerowych wraz z infrastrukturą towarzyszącą, - budowę i przebudowę dróg gminnych i powiatowych, które stanowią jedynie niezbędny uzupełniający element projektu. <p>Projekt jest realizowany przez Miasto Białystok (Lider) w partnerstwie z:</p> <ul style="list-style-type: none"> - Gminą Choroszcz, -Gminą Czarna Białostocka, -Gminą Dobrzyniewo Duże, -Gminą Juchnowiec Kościelny, -Miastem i Gminą Łapy, -Gminą Supraśl, -Gminą Wasilków, -Gminą Zabłudów 		
Modernizacja indywidualnych źródeł energii ciepłej lub elektrycznej w Białymstoku	Europejski Fundusz Rozwoju Regionalnego	Regionalny Program Operacyjny Województwa Podlaskiego na lata 2014-2020 5.4.2 Strategie niskoemisyjne BOF	Departament Ochrony Środowiska/ Biuro Funduszy Europejskich	23.11.2017	28.03.2017 - 30.04.2021	<p>Główny celem przedsięwzięcia jest poprawa jakości poprawa stanu środowiska naturalnego na terenie Miasta Białystok, w szczególności poprawa jakości powietrza atmosferycznego poprzez ograniczenie emisji szkodliwych pyłów i gazów (w tym CO₂) pochodzących z domowych pieców grzewczych w ramach tzw. niskiej emisji. Obok zanieczyszczeń</p>	8 728 663,77	6 845 045,69

						pochodzenia komunikacyjnego tzw. niska emisja powoduje, że na obszarze Miasta Białystok występują stężenia przewyższające standardy jakości powietrza wymagane prawem krajowym i unijnym.		
Poprawa efektywności energetycznej budynku przy ulicy Białówny 11 w Białymstoku	Europejski Fundusz Rozwoju Regionalnego	Regionalny Program Operacyjny Województwa Podlaskiego na lata 2014-2020 5.3 Efektywność energetyczna w sektorze mieszkaniowym i budynkach użyteczności publicznej	Biuro Funduszy Europejskich/ Zarząd Mienia Komunalnego	25.07.2019	26.07.2019- 30.11.2020	Przedmiotem projektu jest głęboka modernizacja energetyczna budynku użyteczności publicznej w Białymstoku przy ul. Białówny 11.	2 217 491,18	811 277,23
Poprawa efektywności energetycznej PS nr 7, PS nr 52, PS nr 73, PS nr 42 i PS nr 71	Europejski Fundusz Rozwoju Regionalnego	Regionalny Program Operacyjny Województwa Podlaskiego na lata 2014-2020 5.3 Efektywność energetyczna w sektorze mieszkaniowym i budynkach	Biuro Funduszy Europejskich	02.08.2019	02.08.2019 - 31.05.2021	Celem głównym przedmiotowego projektu jest poprawa efektywności energetycznej budynków użyteczności publicznej w Białymstoku, a tym samym zmniejszenie nadmiernego zużycia energii w usługach publicznych. Cel ten zostanie osiągnięty poprzez kompleksową termomodernizację budynków użyteczności publicznej, zlokalizowanych przy ul. Bydgoskiej 4, ul. J. Waszyngtona 16, ul. Gajowej 66, ul. Ciepłej 19A oraz ul. Dziesięciny 50	4 462 981,95	3 786 226,87

		użyteczności publicznej				w Białymstoku, stanowiących publiczne placówki oświatowe. Realizacja projektu przyczyni się to do poprawy efektywności energetycznej.		
Poprawa efektywności energetycznej SP nr 11 i ZST w Białymstoku	Europejski Fundusz Rozwoju Regionalnego	Regionalny Program Operacyjny Województwa Podlaskiego na lata 2014-2020	Biuro Funduszy Europejskich/ Dep. Inwestycji/ Zespół Szkół Technicznych	02.08.2019	02.08.2019 - 28.02.2022	Celem głównym przedmiotowego projektu jest poprawa efektywności energetycznej budynków użyteczności publicznej w Białymstoku, a tym samym zmniejszenie nadmiernego zużycia energii w usługach publicznych. Cel ten zostanie osiągnięty poprzez kompleksową termomodernizację budynków użyteczności publicznej, zlokalizowanych przy ul. Poleskiej 27 i ul. Stołecznej 21 w Białymstoku, stanowiących publiczne placówki oświatowe. Realizacja projektu przyczyni się to do poprawy efektywności energetycznej ww. budynków.	7 063 255,90	5 983 111,01

Źródło: Biuro Funduszy Europejskich

Tabela 272. Bezzwrotne środki finansowe pozyskane z funduszy Unii Europejskiej (w zł)

Wyszczególnienie	2016	2017	2018	2019	2020
Środki pozyskane na finansowanie zadań z udziałem UE, z czego:	54 899 809	190 453 410	286 535 335	253 030 050	206 966 587
a) środki krajowe, w tym:	9 078 189	784 959	1 214 280	3 501 690	3 483 051
bieżące	9 078 189	783 837	1 213 590	3 087 326	2 935 643
majątkowe	0	1 122	690	414 364	547 408
b) środki z UE, w tym:	45 821 620	189 668 451	285 321 055	249 528 360	203 483 536
bieżące	38 721 620	11 262 582	16 403 282	28 687 178	45 996 790
majątkowe	7 100 000	178 405 869	268 917 773	220 841 182	157 486 746
RAZEM BIEŻĄCE	47 799 809	12 046 419	17 616 872	31 774 504	48 932 433
RAZEM MAJĄTKOWE	7 100 000	178 406 991	268 918 463	221 255 546	158 034 154

Źródło: Departament Finansów Miasta

12.6. Ocena wiarygodności kredytowej (rating) Białegostoku

Białystok po raz pierwszy uzyskał długoterminową ocenę wiarygodności kredytowej w 2008 roku. Od tej pory ocena ta podlega corocznej aktualizacji. Opiera się ona na kompleksowych danych dotyczących m.in. finansów i gospodarki przygotowywanych przez Departamenty/ Biura oraz miejskie jednostki organizacyjne.

W 2020 roku Fitch Ratings potwierdził międzynarodowe długoterminowe ratingi Miasta Białystok dla zadłużenia w walucie zagranicznej i krajowej na poziomie „BBB” i krajowy rating długoterminowy na poziomie „A+(pol)”. Perspektywa ratingów jest stabilna.

Tabela 273. Rating Miasta Białegostoku w latach 2016 -2020

Rok aktualizacji ratingu	Długoterminowy rating międzynarodowy w walucie zagranicznej i krajowej/Perspektywa	Krajowy rating międzynarodowy w walucie krajowej/Perspektywa
2016	BBB/Stabilna	A+/ Stabilna
2017	BBB/Stabilna	A+/ Stabilna
2018	BBB/Stabilna	A+/ Stabilna
2019	BBB/Stabilna	A+/ Stabilna
2020	BBB/Stabilna	A+/ Stabilna

Źródło: Departament Finansów Miasta



Rozdział 13. Zarządzanie miastem



13.1. Władze Miasta

Białystok jest miastem na prawach powiatu oraz gminą miejską. Zgodnie ze Statutem Miasta organem stanowiącym i kontrolnym jest Rada Miasta Białystok, a organem wykonawczym – Prezydent Miasta Białegostoku. Informacje na temat Rady Miasta Białystok znajdują się na stronie internetowej www.bip.bialystok.pl w zakładce Rada Miasta Białystok.

13.1.1. Rada Miasta Białystok

Tabela 274. Rada Miasta Białystok w 2020 roku

Funkcja	Imię i nazwisko
Rada Miasta Białystok VIII Kadencji	
Przewodniczący	Łukasz Prokorym
Wiceprzewodniczący	Katarzyna Kisielewska – Martyniuk Stefan Nikiciuk

Źródło: Biuro Rady Miasta

Tabela 275. Działalność Rady Miasta Białystok w 2020 roku

Odbyte sesje	16
Podjęte uchwały	207
Podjęte stanowiska	6
Złożone interpelacje	220

Źródło: Biuro Rady Miasta

Tabela 276. Struktura Polityczna Rady Miasta Białystok VIII Kadencji w 2020 roku

Klub	Przewodniczący	Liczba radnych
Koalicja Obywatelska	Katarzyna Jamróz	14
Prawo i Sprawiedliwość	Henryk Dębowski	12
Radni niezależni	-	2

Źródło: Biuro Rady Miasta

Tabela 277. Stałe Komisje Rady Miasta Białystok VIII Kadencji w 2020 roku

Nazwa	Przewodniczący	Liczba posiedzeń
Komisja Rewizyjna	Andrzej Perkowski	1
Komisja Skarg, Wniosków i Petycji	Katarzyna Jamróz	2
Komisja Budżetu i Finansów	Marcin Moskwa	5
Komisja Infrastruktury Komunalnej	Maciej Biernacki	5
Komisja Edukacji i Wychowania	Joanna Misiuk	6
Komisja Spraw Społecznych, Rodziny i Zdrowia	Tomasz Kalinowski	4
Komisja Samorządności i Bezpieczeństwa	Paweł Myszkowski	8
Komisja Zagospodarowania Przestrzennego i Ochrony Środowiska	Katarzyna Bagan – Kurluta	7
Komisja Sportu i Turystyki	Jowita Chudzik	2
Komisja Kultury i Promocji Miasta	Karol Konrad Masztalerz	3

Źródło: Biuro Rady Miasta

13.1.2. Prezydent Miasta Białegostoku

Prezydent sprawuje władze wykonawczą, a do jego zadań należy wykonywanie uchwał Rady Miasta Białystok, kierowanie bieżącymi sprawami oraz reprezentowanie Miasta na zewnątrz. Prezydent wykonuje swoje zadania przy pomocy Urzędu Miasta Białegostoku, miejskich jednostek organizacyjnych oraz powiatowych służb, inspekcji i straży. Może powierzyć prowadzenie określonych spraw Zastępcom oraz Sekretarzowi Miasta. W 2020 roku Prezydentem Miasta Białegostoku był sprawujący 4. kadencję dr hab. Tadeusz Truskolaski.

Prezydent Miasta Białegostoku sprawuje bezpośredni nadzór nad pracą:

1. Biura Funduszy Europejskich,
2. Biura Miejskiego Rzecznika Konsumentów,
3. Biura Nadzoru Właścicielskiego,
4. Biura Prawnego,
5. Biura Rady Miasta,
6. Biura Zamówień Publicznych,
7. Departamentu Komunikacji Społecznej,
8. Departamentu Prezydenta Miasta,
9. Departamentu Strategii i Rozwoju,
10. Pełnomocnika do spraw ochrony informacji niejawnych.
11. Samodzielnego stanowiska ds. BHP.

Tabela 278. Zastępcy Prezydenta, Skarbnik i Sekretarz w 2020 roku

Kompetencje/stanowisko	Imię i nazwisko	Jednostka, nad którą sprawowany jest bezpośredni nadzór
Zastępca Prezydenta	Rafał Rudnicki	Departament Edukacji Departament Gospodarki Komunalnej Departament Kultury, Promocji i Sportu
Zastępca Prezydenta	Przemysław Tuchliński	Centrum Aktywności Społecznej Departament Inwestycji Zarząd Dróg Miejskich Biuro Zarządzania Kryzysowego
Zastępca Prezydenta	Zbigniew Nikitorowicz	Biuro Strefy Płatnego Parkowania Departament Spraw Społecznych Departament Skarbu Zarząd Białostockiej Komunikacji Miejskiej
Zastępca Prezydenta	Adam Musiuk	Departament Architektury Departament Geodezji Departament Ochrony Środowiska Departament Urbanistyki
Sekretarz	Krzysztof Marek Karpieszuk	Biuro Zarządzania Kadrami Biuro ds. Smart City Departament Obsługi Mieszkańców Departament Obsługi Urzędu Departament Organizacyjny i Nadzoru Urząd Stanu Cywilnego Biuro Kontroli Biuro Audytu Wewnętrznego Biuro Bezpieczeństwa Informacji

Kompetencje/stanowisko	Imię i nazwisko	Jednostka, nad którą sprawowany jest bezpośredni nadzór
Skarbnik	Stanisława Kozłowska	Biuro Egzekucji Administracyjnej Departament Finansów Miasta Departament Rachunkowości

Źródło: Opracowanie własne na podstawie www.bip.bialystok.pl

Tabela 279. Podstawowe dane w zakresie zarządzania Miastem

Sprawy	Liczba w poszczególnych latach				
	2016	2017	2018	2019	2020
Zarządzenia i zarządzenia wewnętrzne Prezydenta Miasta	1 304	1 619	1 498	1 214	1 202
Interpelacje i zapytania radnych	385	339	321	214	208 ⁵³
Wnioski w zakresie informacji publicznej i ponownego wykorzystania informacji sektora publicznego	534	560	531	473	440
Petycje	24	15	23	16	8
Interesanci przyjęci w sprawach skarg i wniosków	22	14	7	7	4

Źródło: Departament Organizacyjny i Nadzoru

13.2. Udział białostoczan w zarządzaniu Miastem

BUDŻET OBYWATELSKI

Budżet Obywatelski to szczególna forma konsultacji społecznych, w której mieszkańcy decydują o przeznaczeniu części budżetu miasta: diagnozują potrzeby, zgłaszają pomysły, a następnie oddają na nie swoje głosy. Zwycięskie projekty realizuje Miasto.

Celem Budżetu Obywatelskiego jest zwiększenie aktywności mieszkańców i ich partycypacji w podejmowaniu decyzji dotyczących rozwoju Miasta.

W 2020 r. przeprowadzono VIII edycję budżetu obywatelskiego w Białymstoku (Budżet Obywatelski 2021) obejmującą następujące etapy:

- od 23 marca do 30 czerwca 2020 r. – składanie przez mieszkańców Miasta Białegostoku propozycji projektów,
- marzec – sierpień 2020 r. – weryfikacja zgłoszonych projektów,
- od 1 do 15 października 2020 r. – głosowanie mieszkańców Miasta Białegostoku,
- 29 października 2020 r. – ogłoszenie wyników głosowania.

Do dyspozycji białostoczan było 12 mln zł z podziałem na:

- 4 mln zł – na projekty ogólnomiejskie,
- 8 mln zł – na projekty osiedlowe.

Mieszkańcy Białegostoku zgłosili 150 propozycji projektów. W wyniku dokonanej weryfikacji zakwalifikowanych do głosowania zostało 117 projektów. Do realizacji w drodze głosowania mieszkańcy wybrali 33 projekty – 8 ogólnomiejskich oraz 25 osiedlowych.

⁵³ Rozbieżność między danymi dotyczącymi liczby interpelacji i zapytań radnych przekazanych przez Departament Organizacyjny i Nadzoru oraz Biuro Rady Miasta (220 złożonych interpelacji) wynika z faktu, że dane ORN podane zostały w oparciu o prowadzony spis spraw. W przypadku ponownie złożonej interpelacji była ona traktowana jako kontynuacja wcześniejszej sprawy i rejestrowana pod jednym znakiem, a nie traktowana jako odrębna interpelacja.

Tabela 280. Projekty ogólnomiejskie wybrane do realizacji w ramach Budżetu Obywatelskiego 2021

Lp.	ID	Tytuł	Szacunkowy koszt (zł)	Liczba ważnych głosów
1.	M03	Białystok pomaga najmłodszym – zakup karetki neonatologicznej i inkubatora dla pogotowia	830 000,00	4 732
2.	M23	Zielone Przystanki Białostockiej Komunikacji Miejskiej	660 000,00	4 148
3.	M09	Rozświetlone Muzeum	995 000,00	2 704
4.	M18	Warto być przyzwoitym - pomnik Władysława Bartoszewskiego	400 000,00	2 585
5.	M30	„Bezpieczne dzieci, spokojni rodzice”	780 000,00	2 404
6.	M05	Pomnik Prezydenta - Sybiraka Seweryna Nowakowskiego	280 000,00	1 619
7.	M06	Flaga Jagiellonii Białystok na rondzie Jagiellonii	26 000,00	1 221
8.	M24	Wypożyczalnia planszówek	25 000,00	733

Źródło: Centrum Aktywności Społecznej

Tabela 281. Projekty osiedlowe wybrane do realizacji w ramach Budżetu Obywatelskiego 2021

Lp.	ID	Tytuł projektu	Szacunkowy koszt (zł)	Liczba ważnych głosów
1.	O29	Elektryk - feel good!	500 000,00	3 899
2.	O61	Kino Elektryk	500 000,00	3 819
3.	O70	Przerwa na zdrowie - siłownia zewnętrzna i wewnętrzna na osiedlu Antoniuk	441 000,00	1 394
4.	O38	Zdrowo-sportowo-bezpiecznie w ZS16 w Białymstoku	480 000,00	1 096
5.	O59	Botaniczny Park Kieszonkowy na Nowym Mieście	370 000,00	1 074
6.	O48	Bezpiecznie i zielono - w trosce o wszystkich	111 000,00	984
7.	O75	Centrum Aktywności Lokalnej Osiedla Sienkiewicza „Sienkiewicza Call to Action”	490 000,00	923
8.	O25	Manufaktura mody	500 000,00	919
9.	O45	Boisko wielofunkcyjne do gier zespołowych z bieżnią lekkoatletyczną	500 000,00	908
10.	O49	Tężnia solankowa	470 000,00	873
11.	O68	Budowa parkingu dla parafian przy kościele pw. M.B. Różańcowej w Białymstoku	498 000,00	869
12.	O37	Nowoczesny i bezpieczny plac zabaw przy Szkole Podstawowej nr 24	308 760,00	846
13.	O79	Renowacja kompleksu boisk sportowych przy Zespole Szkół Rolniczych w Białymstoku	500 000,00	781
14.	O05	Współkreacja przestrzeni szkolnej - strefa relaksu i nauki w SP 19 „Szkolny Hades”	489 937,00	769
15.	O67	Rekreacja u Korczaka	330 000,00	760
16.	O64	Sport uprawiamy i o zdrowie dbamy - SP 12 Białystok	500 000,00	748
17.	O57	Wygodnie pieszo i na kołach przez Wiadukt Dąbrowskiego	43 500,00	738

18.	O13	SP 49 i PS 80 wolne od bakterii i wirusów	74 780,00	734
19.	O36	Defibrylatory na Starosielcach	40 000,00	712
20.	O40	Szkoła drugim domem – bezpiecznym i komfortowym	500 000,00	690
21.	O19	Zespół szkolno-przedszkolny nr 3 wolny od bakterii i wirusów	52 370,00	575
	O03	SP 32 i PS 69 wolne od bakterii i wirusów	67 310,00	573
	O34	SP 21 wolna od bakterii i wirusów	34 900,00	536
	O14	Rodzinnie i aktywnie - sport i rekreacja przy ZSP 1	50 000,00	519
	O53	Otoczenie ma znaczenie! Aktywizująca zmysły przestrzeń wokół ZSOMS (SP22/LOXIII)	143 176,70	502

Źródło: Centrum Aktywności Społecznej

W trakcie realizacji poszczególnych etapów Budżetu Obywatelskiego 2021 wdrożono działania informacyjno-promocyjne polegające m.in. na: nagraniu i emisji spotów dźwiękowych w lokalnych rozgłośniach radiowych oraz autobusach miejskich, ekspozycji plakatów na słupach ogłoszeniowych, w obiektach handlowych i kulturalnych, dystrybucji broszur informacyjnych do skrzynek pocztowych mieszkańców, a także zintensyfikowane działania informacyjne w mediach społecznościowych. Ze względu na stan epidemii wywołanej SARS-CoV-2 ograniczono działania informacyjne polegające na bezpośrednim kontakcie z mieszkańcami.

Jednocześnie w 2020 r. rozpoczęto realizację projektów wybranych w 2019 r. w ramach Budżetu Obywatelskiego 2020. 12 mln zł, o których przeznaczeniu zdecydowali w głosowaniu mieszkańcy Białegostoku rozdysponowano na 27 projektów – 21 osiedlowych i 11 ogólnomiejskich.

Przykładowe projekty Budżetu Obywatelskiego, których realizację zakończono w 2020 r.:

"Outdoor Training" Park sportowo-rekreacyjny OCR (BO 2020) – w ramach projektu powstał stacjonarny park sprawnościowy składający się z dwóch torów przeszkód dla dorosłych i dzieci skonstruowanych w oparciu o wielofunkcyjne urządzenia do nauki i doskonalenia technik pokonywania najczęściej spotykanych przeszkód na biegach typu OCR (Obstacle Course Racing). Wybudowano też dojazd i 4 miejsca postojowe dla aut osobowych.

Koszt realizacji projektu – 268 878,00 zł

Liczba oddanych głosów mieszkańców Białegostoku – 2 875

Wyrzucimy smog z naszego miasta (BO 2020) – w ramach projektu dokonano zakupu nowoczesnego drona wraz z aparaturą niezbędną do dokonywania pomiarów stanu powietrza w mieście. Urządzenie będzie narzędziem walki ze smogiem poprzez prowadzenie "powietrznych patroli" i wykrywanie miejsc, w których dochodzi do nielegalnego spalania śmieci i innych szkodliwych materiałów.

Koszt realizacji projektu – 187 000,00 zł

Liczba oddanych głosów mieszkańców Białegostoku – 1 632

Innowacyjny i ekologiczny Białystok - stacja ładowania pojazdów elektrycznych i hybrydowych w Zespole Szkół Mechanicznych CKP Nr 2 (BO 2020) – w ramach projektu zamontowano stację ładowania pojazdów elektrycznych i hybrydowych dla zmotoryzowanych mieszkańców Białegostoku.

Koszt realizacji projektu – 35 855,91zł

Liczba oddanych głosów mieszkańców Białegostoku – 831

Wybieg dla psów „Psia łączka” (BO 2020) – na osiedlu Słoneczny Stok między ul. Upalną a Marczukowską wykonano wybieg dla psów.

Koszt realizacji projektu – 146 370,00 zł

Liczba oddanych głosów mieszkańców Białegostoku – 689

Zdolne babki (BO 2020) – projekt zakładał organizację zajęć technicznych dla kobiet w każdym wieku (warsztaty florystyczne, tworzenia biżuterii artystycznej, kreatywne warsztaty ekologiczne). Z powodu epidemii wywołanej SARS-CoV-2 od 12 marca do września 2020 r. zajęcia nie odbywały się. W październiku 2020 r. przeprowadzono 5 warsztatów: filcowanie na sucho, świece decoupage, filcowanie na mokro, filiżanka pełna kwiatów, biżuteria z guzików. W związku z wprowadzeniem dodatkowych obostrzeń i brakiem możliwości prowadzenia zajęć warsztatowych, nakręcono 109 godzin wideoporadników, które zostały udostępnione na kanale YouTube Szkoły Podstawowej nr 47: <https://youtube.com/user/sp47bial/videos>.

Koszt realizacji projektu – 24 990,28 zł

Liczba oddanych głosów mieszkańców Białegostoku – 310

Tabela 282. Dane dotyczące realizacji budżetu obywatelskiego w latach 2016-2020

Nazwa	BO2016 ⁵⁴	BO2017	BO2018	BO2019	BO2020	BO2021
Rok	2015	2016	2017	2018	2019	2020
Kwota	20 mln	10 mln	10 mln	10 mln	12 mln	12 mln
Liczba zgłoszonych projektów	105	122	104	154	154	150
duże/ogólnomiejskie	58	56	45	46	50	48
małe/osiedlowe	47	66	59	58	104	102
oświatowe	-	-	-	36	-	-
zielony budżet	-	-	-	14	-	-
	57	62	44	93	90	117
Liczba projektów zakwalifikowanych do głosowania	28 ogólnomiejskich	25 ogólnomiejskich	17 ogólnomiejskich	16 ogólnomiejskich	29 ogólnomiejskich	35 ogólnomiejskich
	29 osiedlowych	37 osiedlowych	27 osiedlowych	36 osiedlowych	61 osiedlowych	82 osiedlowych
	-	-	-	33 oświatowe	-	-
	-	-	-	8 zielonego budżetu	-	-
Liczba wypełnionych kart do głosowania	50 191	26 323	23 134	43 584	68 896	31 176
Liczba kart ważnych	46 027	23 162	21 128	39 111	61 625	27 368
Liczba projektów wybranych do realizacji	39	29	36	27	32	33
	18 ogólnomiejskich	7 ogólnomiejskich	11 ogólnomiejskich	8 ogólnomiejskich	11 ogólnomiejskich	8 ogólnomiejskich
	21 osiedlowych	22 osiedlowych	25 osiedlowych	10 osiedlowych	21 osiedlowych	25 osiedlowych
	-	-	-	8 oświatowych	-	-
	-	-	-	1 zielonego budżetu	-	-
Stan realizacji projektów na dzień 31.12.2019 r.	37 zrealizowanych, 2 w trakcie realizacji	26 zrealizowanych, 3 w trakcie realizacji	28 zrealizowanych, 7 w trakcie realizacji, 1 odstąpienie od realizacji	13 zrealizowanych, 11 w trakcie realizacji, 3 wstrzymano	-	-

Źródło: Centrum Aktywności Społecznej

⁵⁴ Budżet Obywatelski.

RADA GOSPODARCZA PRZY PREZYDENCIE MIASTA BIAŁEGOSTOKU NA LATA 2019-2023

Rada Gospodarcza przy Prezydencie Miasta Białegostoku na lata 2019 – 2023 funkcjonuje na podstawie Zarządzenia Prezydenta Miasta Białegostoku Nr 411/19 z dnia 07 czerwca 2019 r. Obecnie Rada składa się z 62 przedstawicieli lokalnych przedsiębiorstw mających znaczący udział w funkcjonowaniu i rozwoju gospodarki Białegostoku oraz przedstawicieli wiodących ośrodków naukowych. Rada Gospodarcza jest organem konsultacyjno - opiniodawczym Prezydenta w zakresie spraw dotyczących sfery gospodarczej Miasta. Zadaniem Rady jest wspieranie działań Prezydenta poprzez wiedzę i doświadczenie.

W 2020 roku odbyły się dwa posiedzenia Rady. Spotkania ze względu na panującą sytuację epidemiczną zostały przeprowadzone w formule online.

MŁODZIEŻOWA RADA MIASTA BIAŁYSTOK

Młodzieżowa Rada Miasta Białystok jest reprezentacją młodzieży zamieszkałej i uczącej się na terenie Miasta Białegostoku. Rada funkcjonuje na podstawie Uchwały Nr VIII/128/19 Rady Miasta Białystok z dnia 25 marca 2019 r. w sprawie powołania Młodzieżowej Rady Miasta Białystok i nadania jej statutu.

Kadencja Rady trwa od 1 października w danym roku szkolnym do 30 września w kolejnym roku szkolnym. W skład Młodzieżowej Rady Miasta Białystok może wejść jeden przedstawiciel każdej szkoły mającej siedzibę na terenie Miasta Białegostoku.

Celem działania Młodzieżowej Rady Miasta Białystok jest kształtowanie postaw prospołecznych, obywatelskich, demokratycznych i patriotycznych poprzez m.in.:

- 1) rozwijanie, wspieranie i upowszechnianie idei samorządności wśród młodzieży,
- 2) promowanie idei społeczeństwa obywatelskiego,
- 3) upowszechnianie zasad działania samorządu terytorialnego wśród młodzieży,
- 4) inicjowanie, wspieranie i koordynowanie samorządowej działalności młodzieży,
- 5) rozpoznawanie i reprezentowanie interesów młodzieży wobec instytucji publicznych i pozarządowych,
- 6) organizację aktywnego uczestnictwa młodzieży w życiu publicznym,
- 7) integrację i współpracę środowisk młodzieżowych na terenie Miasta Białegostoku.

Przewodniczącą Młodzieżowej Rady Miasta Białystok VII Kadencji jest Dominika Łapińska; Wiceprzewodniczący: Karol Jamróż, Dominik Nikitorowicz, Jan Kajdas.

Rada liczy 28 radnych.

W 2020 r. odbyło się 6 sesji Młodzieżowej Rady Miasta.

13.3. Miejskie jednostki organizacyjne

Tabela 283. Miejskie jednostki organizacyjne w 2020 roku według formy organizacyjno-prawnej oraz przedmiotu działalności

Forma organizacyjno-prawna	Nazwa jednostki	Liczba	Nadzorująca jednostka Urzędu	
Jednostki budżetowe	Białostocki Park Naukowo-Technologiczny	1	Departament Strategii i Rozwoju	
	Zarząd Mienia Komunalnego w Białymstoku	1	Departament Skarbu	
	Centrum Usług Informatycznych w Białymstoku	1	Biuro do spraw Smart City	
	Izba Wytrzeźwień w Białymstoku	1	Departament Spraw Społecznych	
	Dzienny Dom Pomocy Społecznej w Białymstoku	1		
	Miejski Ośrodek Pomocy Rodzinie w Białymstoku	1		
	Samodzielny Szpital Miejski im. PCK w Białymstoku	1		
	Dom Pomocy Społecznej ul. Baranowicka 203 w Białymstoku	1		
	Dom Pomocy Społecznej ul. Świerkowa 9 w Białymstoku	1		
	Centrum Obsługi Placówek Opiekuńczo - Wychowawczych	1		
	Środowiskowy Dom Samopomocy	1		
	Żłobki miejskie	8		
	Publiczne jednostki oświatowe:			Departament Edukacji
	Przedszkola	60		
	Szkoły podstawowe	47		
	Licea Ogólnokształcące	17		
	Szkoły Zawodowe	26		
	Szkoły dla Dorosłych	12		
	Placówki pozaszkolne	17		
		Straż Miejska w Białymstoku	1	Departament Organizacyjny i Nadzoru
		Białostocki Ośrodek Sportu i Rekreacji	1	Departament Kultury, Promocji i Sportu
		Instytucje kultury:		
		Galeria Arsenał w Białymstoku	1	
		Białostocki Ośrodek Kultury (BOK)	1	
		Białostocki Teatr Lalek	1	
		Dom Kultury Śródmieście (DK Śródmieście) w Białymstoku	1	
		Galeria im. Ślendrańskich w Białymstoku	1	
	Muzeum Wojska w Białymstoku	1		
	Muzeum Pamięci Sybiru w Białymstoku	1		
Ogółem jednostek budżetowych:		207		
Zakłady budżetowe	Schronisko dla Zwierząt w Białymstoku	1	Departament Gospodarki Komunalnej	
	Cmentarz Miejski w Białymstoku	1		
Ogółem zakładów budżetowych:		2		

Źródło: Departament Organizacyjny i Nadzoru

13.4. Spółki miejskie i spółki z udziałem Białegostoku

Tabela 284. Jednoosobowe spółki gminy Białystok

Firma Spółki	Główny przedmiot działalności
„Stadion Miejski” Spółka z o.o. ul. Słoneczna 1, 15-323 Białystok	działalność obiektów sportowych i obiektów służących poprawie kondycji fizycznej oraz pozostała działalność związana ze sportem
Przedsiębiorstwo Usługowo - Handlowo - Produkcyjne „Lech” Spółka z o.o. ul. Kombatantów 4 15-110 Białystok	prowadzenie działalności w zakresie odzysku i unieszkodliwiania odpadów komunalnych
Komunalny Zakład Komunikacyjny Sp. z o.o. ul. Jurowiecka 46 a 15-101 Białystok	wykonywanie zadań własnych Miasta Białegostoku w zakresie transportu zbiorowego
Komunalne Przedsiębiorstwo Komunikacyjne Spółka z o.o. ul. Składowa 7, 15-399 Białystok	wykonywanie zadań własnych Miasta Białegostoku w zakresie transportu zbiorowego
Komunalne Przedsiębiorstwo Komunikacji Miejskiej Sp. z o.o. ul. Składowa 11, 15-399 Białystok	wykonywanie zadań własnych Miasta Białegostoku w zakresie transportu zbiorowego
Komunalne Towarzystwo Budownictwa Społecznego Sp. z o.o. ul. Komisji Edukacji Narodowej 36 lokal nr 5 15-687 Białystok	budowa domów mieszkalnych i ich eksploatacja na zasadach najmu

Źródło: Biuro Nadzoru Właścicielskiego

Tabela 285. Spółki, w których gmina Białystok posiada udziały

Firma Spółki	Główny przedmiot działalności	Udział Gminy Białystok
Spółki z większościowym udziałem Gminy Białystok		
„Wodociągi Białostockie” Sp. z o.o. ul. Młynowa 52/1, 15-404 Białystok	bieżące zaspakajanie potrzeb gminy Białegostoku i Wasilkowa w zakresie dostarczania wody i odprowadzania ścieków	90,26% udziałów spółki (298 849 udziałów o wartości nominalnej 500 zł każdy)

Źródło: Biuro Nadzoru Właścicielskiego

13.5. Stowarzyszenia, fundacje i kluby sportowe działające na terenie Białegostoku

Tabela 286. Stowarzyszenia, fundacje i kluby sportowe działające na terenie Białegostoku

Rok	RODZAJ ORGANIZACJI						
	STOWARZYSZENIA			FUNDACJE	KLUBY SPORTOWE		RAZEM
	z osobowością prawną	oddziały bez osobowości prawnej	zwykłe		uczniowskie	nieprowadzące działalności gospodarczej	
2016	671	142	68	311	65	76	1 333
2017	640	143	87	338	57	73	1 338
2018	633	143	45	346	54	69	1 290
2019	638	146	57	368	52	67	1 328
2020	642	135	63	411	51	66	1 368

Źródło: Departament Organizacyjny i Nadzoru

13.6. Współpraca krajowa i międzynarodowa

ZAGRANICZNE MIASTA PARTNERSKIE

Białystok utrzymuje relacje partnerskie z następującymi miastami z zagranicy:

1. Bornova (Turcja),
2. Chongzuo (Chiny),
3. Dijon (Francja),
4. Dobricz (Bułgaria),
5. Eindhoven (Holandia),
6. Irkuck (Rosja),
7. Jełgawa (Łotwa),
8. Kaliningrad (Rosja),
9. Kowno (Litwa),
10. Lusaka (Zambia),
11. Mazara del Vallo (Włochy),
12. Milwaukee (USA),
13. Psków (Rosja),
14. Sliema (Malta),
15. Tomsk (Rosja),
16. Yehud (Izrael).

ZAGRANICZNE MIASTA PARTNERSKIE OBSZARU PARTNERSTWA WSCHODNIEGO

Partnerstwo Wschodnie (Eastern Partnership) jest polityką zagraniczną Unii Europejskiej realizowaną w ramach Europejskiej Polityki Sąsiedztwa, rozpoczętą w 2009 r. Skierowana jest do sześciu państw Europy Wschodniej: Armenii, Azerbejdżanu, Białorusi, Gruzji, Mołdawii oraz Ukrainy.

Białystok utrzymuje relacje partnerskie z następującymi miastami obszaru Partnerstwa Wschodniego:

1. Bielce (Mołdawia),
2. Giumri (Armenia),
3. Gori (Gruzja),
4. Grodno (Białoruś),
5. Łuck (Ukraina),
6. Sumqayit (Azerbejdżan).

PRZYNALEŻNOŚĆ MIASTA BIAŁEGOSTOKU DO MIĘDZYNARODOWYCH ORGANIZACJI:

- Stowarzyszenie EUROCITIES

Miasto Białystok przystąpiło do Stowarzyszenia EUROCITIES w 2015 roku.

Misją EUROCITIES jest reprezentowanie interesów miast wobec instytucji i agend Unii Europejskiej, a zwłaszcza wywieranie wpływu na kształt europejskiej polityki miejskiej, konsultowanie z miastami i proponowanie rozwiązań i zaleceń w tym zakresie.

EUROCITIES wspiera współpracę i wymianę doświadczeń między miastami członkowskimi. Miasto Białystok aktywnie uczestniczy w pracach dwóch grup roboczych: Grupy Roboczej ds. Europejskiej Polityki Sąsiedztwa i Rozszerzenia oraz Grupy Roboczej Międzynarodowe Stosunki Gospodarcze.

W 2020 roku przedstawiciele miasta Białegostoku wzięli udział w, organizowanym w formie zdalnej, Dorocznym Walnym Zgromadzeniu.

- Międzynarodowe Stowarzyszenie Miast Przyjaznych Lalkarstwu AVIAMA z siedzibą w Charleville-Mezieres we Francji

Miasto Białystok przystąpiło do Stowarzyszenia AVIAMA w 2013 roku. Celem działalności stowarzyszenia jest promowanie sztuki lalkarskiej i wspieranie jej rozwoju, jednoczenie i zrzeszanie miast oraz samorządów terytorialnych z różnych krajów, które prowadzą działania w dziedzinie sztuki lalkarskiej oraz wspólne organizowanie wszelkich działań związanych ze sztuką lalkarską.

ORGANIZACJA WYDARZEŃ O CHARAKTERZE MIĘDZYNARODOWYM

- 77 rocznica wybuchu Powstania w Getcie Białostockim

16 sierpnia 2020 roku Białystok uczcił 77. rocznicę wybuchu Powstania w Getcie Białostockim. Uroczystość transmitowana była na żywo w internecie. Zaproszenie do uczestnictwa w wydarzeniu w formie on-line zostało rozesłane do zagranicznych partnerów, w tym do miasta partnerskiego Yehud (Izrael).

- Dni Miasta Białegostoku

Dorocznie organizowane Dni Miasta Białegostoku są okazją do spotkań i rozmów z przedstawicielami zagranicznych miast partnerskich. W 2020 roku świętowanie, z racji pandemii koronawirusa, znacznie zostało ograniczone. Pozdrowienia od zagranicznych miast partnerskich (między innymi Chongzuo, Grodno, Jełgawa, Kaliningrad, Łuck, Sliema i inne), w formie krótkich filmików, można było obejrzeć na zlokalizowanym na Rynku Kościuszki telebimie.

WYJAZDY ZAGRANICZNE

Miasto Białystok realizuje współpracę zagraniczną również poprzez wyjazdy służbowe.

Na początku 2020 roku przedstawiciele miasta wzięli udział w międzynarodowej konferencji MUNI WORLD w Izraelu oraz w Mistrzostwach Europy w shrot-trucku na Węgrzech. Kolejne zaplanowane wyjazdy zostały odwołane z powodu pandemii koronawirusa.

PRZYJMOWANIE DELEGACJI ZAGRANICZNYCH

W 2020 roku miasto Białystok, z powodu pandemii koronawirusa, nie było odwiedzane przez oficjalne delegacje z zagranicy.

NADANIE PATRONATU HONOROWEGO

W 2020 r. o honorowy patronat Prezydenta Miasta Białegostoku wystąpiono 205 razy, Pan Prezydent przyznał go 187 razy. Pozostali wnioskodawcy nie spełnili wymogów formalnych (brak podpisu lub niewykorzystanie stosownego formularza) albo z innych przyczyn go nie otrzymali. Wiele wydarzeń, które otrzymały Patronat, nie odbyło się lub zostało przesuniętych na kolejny rok.

UROCZYSTOŚCI MIEJSKIE

Prezydent Miasta Białegostoku oraz Zastępcy Prezydenta w 2020 roku uczestniczyli w 54 oficjalnych uroczystościach.

UNIA METROPOLII POLSKICH

Miasto Białystok jest członkiem Unii Metropolii Polskich (UMP), do której należy obecnie 12 miast. Od 25 marca 2019 r. Prezesem Zarządu jest Prezydent Miasta Białegostoku Tadeusz Truskolaski. Misją Unii Metropolii Polskich jest włączenie metropolii Rzeczypospolitej w sieć metropolii UE. W UMP współdziałają prezydenci, wiceprezydenci, sekretarze, skarbnicy, dyrektorzy wydziałów i eksperci z miast: Białegostoku, Bydgoszczy, Gdańska, Katowic, Krakowa, Lublina, Łodzi, Poznania, Rzeszowa, Szczecina, Warszawy i Wrocławia. Celami UMP są: wspieranie rozwoju samorządności terytorialnej i gospodarczej, promocja inicjatyw i działań związanych z tworzeniem i funkcjonowaniem struktur regionalnych i lokalnych, w szczególności powstających na obszarach metropolitalnych, wspólne rozwiązywanie specyficznych problemów wielkich miast, współpraca z organami państwa oraz organizacjami ogólnopolskimi i zagranicznymi, oraz międzynarodowymi dla zwiększenia roli metropolii w państwie i integracji europejskiej.

W dn. 24-25.09.2020 r. Prezydent Miasta był gospodarzem posiedzenia Unii Metropolii Polskich w Białymstoku. W trakcie spotkania odbyło się oficjalnie odsłonięcie skweru im. Pawła Adamowicza położonego między ulicami Spółdzielczej, Białówny i Malmeda.

ZWIĄZEK MIAST POLSKICH

Związek Miast Polskich (ZMP) to najstarsza polska organizacja samorządowa o tradycji sięgającej czasów II Rzeczypospolitej. Jest największą tego typu organizacją w Polsce, skupiającą ponad 310 miast, w których mieszka ponad 73% miejskiej ludności kraju. ZMP jest stowarzyszeniem miast, mającym na celu wspieranie idei samorządu terytorialnego oraz dążenie do gospodarczego i społeczno-kulturalnego rozwoju miast polskich.

Celem ZMP jest wspieranie polskich miast w działaniach na rzecz rozwoju społecznego i gospodarczego oraz upowszechnianie dobrych praktyk nowoczesnego i innowacyjnego zarządzania samorządowymi wspólnotami mieszkańców.

W kadencji 2019-2024, Tadeusz Truskolaski - Prezydent Miasta Białegostoku, sprawuje funkcję członka Zarządu Związku Miast Polskich.

EUROPEJSKI KOMITET REGIONÓW

Komitet Regionów jest organem doradczym UE złożonym z wybranych na szczeblu lokalnym i regionalnym przedstawicieli ze wszystkich 27 państw członkowskich. Składa się z 350 członków. Za pośrednictwem Komitetu Regionów mają oni możliwość wymiany opinii na temat aktów prawnych UE, które mają bezpośredni wpływ na regiony i miasta.

Dzięki tej instytucji regiony i miasta mogą formalnie wypowiedzieć się w procesie stanowienia prawa przez UE, zapewniając uwzględnienie stanowiska i potrzeb władz lokalnych i regionalnych.

Komisja Europejska, Rada UE i Parlament Europejski są zobowiązane do zasięgnięcia opinii Komitetu Regionów w ramach procesu stanowienia prawa w sprawach dotyczących samorządów lokalnych i regionalnych, na przykład w kwestiach opieki zdrowotnej, edukacji, zatrudnienia, polityki społecznej, spójności gospodarczej i społecznej, transportu, energii i zmian klimatu.

W ciągu roku odbywa się do sześciu sesji plenarnych, podczas których przyjmuje się opinie dotyczące od 50 do 80 projektów legislacyjnych UE.

Prezydent Białegostoku jest członkiem grupy Przymierza Europejskiego w Komitecie Regionów. Jako członek, pracujący w Komisjach ECON (sprawuje funkcję koordynatora), a wcześniej również w komisji COTER (w latach 2011-2020) przygotował setki poprawek do opinii Komitetu Regionów. Jest autorem czterech opinii:

- Building a Capital Markets Union ECON-VI/001, 2015, COR-2015-01184-00-01-AC-TRA
- Boosting start-ups and scale-ups in Europe: regional and local perspective, ECON-VI/021, 2017, COR-2017-00032-00-01-AC-TRA
- Contribution from regions and cities towards a new EU policy framework for SMEs, ECON-VI/046, 2019, COR-2019-02041-00-00-AC-TRA
- Single Market Barriers Report and Single Market Enforcement Action Plan, ECON-VII/006, 2020, COR-2020-02355-00-00-AC-TRA

13.7. Współpraca Białegostoku z organizacjami pozarządowymi (NGOs) i rozwój społeczeństwa obywatelskiego

Współpraca Miasta Białystok z organizacjami pozarządowymi w 2020 r.

Współpraca między pierwszym a trzecim sektorem jest oparta o zasady i formy opisane w ustawie z dnia 24 kwietnia 2003 roku o działalności pożytku publicznego i o wolontariacie. Szczegółowe rozwiązania, w tym priorytetowe zadania na 2020 rok określał roczny program współpracy, który jest dokumentem obligatoryjnym. „Program współpracy Miasta Białystok z organizacjami pozarządowymi oraz innymi podmiotami prowadzącymi działalność pożytku publicznego na 2020 rok” został przyjęty uchwałą Nr XV/230/19 Rady Miasta Białystok z dnia 28 października 2019 r. Głównym celem Programu był rozwój współpracy w zakresie realizacji zadań publicznych na rzecz efektywnego zaspokajania potrzeb mieszkańców Białegostoku. Priorytetowe zadania publiczne były realizowane w zakresie bezpieczeństwa i porządku publicznego, dialogu międzysektorowego i współpracy Miasta z organizacjami pozarządowymi, edukacji, gospodarki komunalnej, kultury, sztuki, ochrony dóbr kultury i dziedzictwa narodowego, ochrony środowiska, ochrony zdrowia, polityki społecznej, turystyki i krajoznawstwa, rozwoju demokracji i wspólnot lokalnych, wsparcia osób z niepełnosprawnościami, wsparcia rodziny i systemu pieczy zastępczej, wspierania i upowszechniania kultury fizycznej, zarządzania kryzysowego.

Pozostałe realizowane cele to:

- a) diagnoza potrzeb i problemów społecznych mieszkańców Białegostoku, poszukiwanie sposobów zaspokajania tych potrzeb i rozwiązywania problemów oraz ich wdrażanie;
- b) rozwijanie aktywności społecznej mieszkańców i wspieranie ich w zakresie realizacji różnorodnych inicjatyw społecznych;
- c) wspieranie aktywności organizacji pozarządowych i rozwój wolontariatu;
- d) budowanie partnerstwa i dialogu społecznego;
- e) realizacja postanowień Strategii Rozwoju Miasta Białegostoku na lata 2011-2020 plus, Miejskiej Strategii Rozwiązywania Problemów Społecznych Miasta Białegostoku na lata 2011-2020;
- f) upowszechnianie idei ekonomizacji organizacji pozarządowych jako metody budowania stabilności finansowej.

Współpraca między Miastem a organizacjami pozarządowymi była realizowana w formie finansowej i pozafinansowej.

Tabela 287. Organizacje pozarządowe zarejestrowane w Białymstoku w 2020 roku

Rodzaj organizacji pozarządowej	Liczba organizacji na dzień 31 grudnia 2020 r.	W tym liczba organizacji zarejestrowanych w 2020 r.
Fundacja	411	42
Stowarzyszenie z osobowością prawną	642	14
Oddział stowarzyszenia bez osobowości prawnej	135	2
Stowarzyszenie zwykłe	63	7
Uczniowski Klub Sportowy	51	0
Stowarzyszenie kultury fizycznej nieprowadzące działalności gospodarczej	66	0
Razem	1 368	65

a) Źródło danych: Departament Organizacyjny i Nadzoru

WSPÓŁPRACA FINANSOWA

Zlecenie zadań publicznych w formie otwartych konkursów ofert

Za pośrednictwem Centrum Aktywności Społecznej zostały przeprowadzone cztery postępowania konkursowe na kwotę 170 tys. zł:

- a) na dofinansowanie wkładów własnych do projektów finansowanych ze środków spoza budżetu Miasta. Zlecono realizację zadań następującym podmiotom: Fundacji „Audiodeskrypcja” zadanie pn.: „iSztuka – Edukacja Kulturalna dla Wszystkich (6 edycja)”, Stowarzyszeniu „My dla Innych” zadanie pn.: „Zatrudnienie wspomagane w praktyce - szkolenia dla kandydatów na Trenerów Pracy wspomaganej”, Fundacji „Spe Salvi” zadanie pn.: „Asystent Osoby Bezdomnej – Edycja 2020”, Stowarzyszeniu Pomocy Niestyszącym „MIG-iem” zadanie pn.: „Prowadzenie rehabilitacji dorosłych osób z uszkodzonym słuchem III”;
- b) w procesie regrantingu został zrealizowany Program „Aktywni Sąsiedzi 2020”, w ramach którego wyłoniony w procedurze konkursowej operator przekazał organizacjom pozarządowym środki na realizację 15 inicjatyw o charakterze wspólnotowym na poszczególnych białostockich osiedlach;
- c) w postępowaniu konkursowym zlecono prowadzenie Jadłodzielni;
- d) w ramach postępowania konkursowego wyłoniona została organizacja pozarządowa odpowiedzialna za prowadzenie międzypokoleniowego klubu osiedlowego przy ul. Barszczańskiej 5 na osiedlu Starosielce.

Zlecenie zadań publicznych w trybie uproszczonym

W trybie pozakonkursowym - uproszczonym zlecono za pośrednictwem Centrum Aktywności Społecznej dwa zadania publiczne w zakresie działalności wspomagającej rozwój wspólnot i społeczności lokalnych na kwotę 13 tys. zł:

- b) Fundacja Teatr Palace zrealizowała zadanie pod nazwą „Namaluj swój świat”;
- c) Podlaskie Towarzystwo Laryngektomowanych zrealizowało zadanie o tytule: „Budowanie więzi pokoleniowych w rodzinie, rozwój wspólnot i społeczności lokalnych wspierających szczególnie osoby starsze na podstawie książki „Mądrość zmęczonych oczu”.

WSPÓŁPRACA POZAFINANSOWA

Nieodpłatne udostępnianie pomieszczeń na statutowe działania organizacji pozarządowych

W Centrum Aktywności Społecznej przy ul. Św. Rocha 3 organizacje pozarządowe mogą bezpłatnie korzystać z pomieszczeń realizując bezpłatne działania statutowe na rzecz mieszkańców Miasta. Pomieszczenia dostępne są siedem dni w tygodniu od godz. 8.00 do 20.00. Udostępniane są pomieszczenia szkoleniowe, sala konferencyjna, biblioteka, stanowiska biurowe wyposażone w sprzęt komputerowy, hol wystawienniczy, tablice ogłoszeniowe na wiadomości o aktywnościach organizacji i mieszkańców, a także szafki magazynowe, w których można przechowywać potrzebne do spotkań rzeczy.

W 2020 roku, w związku z zagrożeniem spowodowanym pandemią koronawirusa, zgodnie z wytycznymi rządowymi i obostrzeniami Głównego Inspektora Sanitarnego, w budynku CAS od 12 marca 2020 r. zostało zawieszona udostępnianie pomieszczeń na spotkania i zajęcia organizacji pozarządowych i inicjatywnych grup mieszkańców. Do 12 marca 2020 r. zawarto 34 roczne porozumienia o cykliczne korzystanie z pomieszczeń. Rozpatrzone 116 wniosków o jednorazowe skorzystanie z pomieszczeń, w tym 3 wnioski na realizację

inicjatyw mieszkańców oraz 9 wniosków o udostępnienie szafek magazynowych, z których 1 złożony został przez grupę inicjatywną mieszkańców Białegostoku. W przestrzeniach CAS odbyło się 400 spotkań, w których wzięło udział ponad 4000 osób.

Wsparcie merytoryczne organizacji pozarządowych

W strukturze organizacyjnej Centrum Aktywności Społecznej działa pełnomocnik Prezydenta Miasta Białegostoku ds. współpracy z organizacjami pozarządowymi oraz Centrum Współpracy Organizacji Pozarządowych jako ośrodek wsparcia białostockich organizacji pozarządowych. Podejmowane są działania o charakterze edukacyjnym i informacyjnym: szkolenia, spotkania robocze, indywidualne konsultacje dotyczące zarządzania organizacją pozarządową i współpracy z samorządem miejskim, pozyskiwania środków finansowych z różnych źródeł na działalność trzeciego sektora, partycypacji społecznej i rozwoju wolontariatu. W 2020 r. udzielono ponad 200 indywidualnych konsultacji.

W dniach 21 – 23 października 2020 r. Miasto Białystok we współpracy z Federacją Organizacji Pozarządowych Miasta Białystok i z Ośrodkiem Wspierania Organizacji Pozarządowych zorganizowało Forum Inicjatyw Społecznych Miasta Białystok. Otwarte spotkanie adresowane do przedstawicieli trzeciego sektora odbyło się pod hasłem: „Odporne Miasto, organizacje, liderzy czyli jak wykorzystać kryzys do rozwoju” i było skoncentrowane na zagadnieniach dotyczących budowania odporności miasta na kryzysy z uwzględnieniem roli organizacji pozarządowych.

Promocja działań trzeciego sektora

Inicjatywy organizacji pozarządowych adresowane do mieszkańców były promowane przez Miasto w różnych formach:

- a) pocztą elektroniczną przekazano ponad 800 wiadomości o inicjatywach społecznych,
- b) na portalach miejskich www.bialystok.pl i www.cas.bialystok.pl oraz na portalach społecznościowych Miasta systematycznie zamieszczano informacje o wydarzeniach,
- c) na tablicach ogłoszeń w kilkunastu budynkach Urzędu Miejskiego w Białymstoku umieszczano plakaty,
- d) na portalu miejskim udostępniono bazę kontaktową organizacji pozarządowych obejmującą 576 podmiotów.

Komisje konkursowe

Każda komisja konkursowa rozpatrująca oferty złożone w otwartym konkursie na realizację miejskich zadań publicznych składa się z przedstawicieli samorządu i osób wskazanych przez organizacje pozarządowe. W odpowiedzi na zaproszenie Prezydenta Miasta organizacje pozarządowe wskazały 18 kandydatów na członków komisji konkursowych opiniujących oferty złożone w trybie konkursowym na realizację zadań publicznych w 2020 roku. Spośród kandydatów formowane były poszczególne komisje konkursowe w obszarach tematycznych takich jak polityka społeczna, kultura i dziedzictwo narodowe, sport, edukacja, ochrona środowiska i pomoc społeczna.

Ciała doradcze

W 2020 roku funkcjonowała Miejska Rada Seniorów w Białymstoku. Czteroletnia (pierwsza) kadencja Rady zakończyła się 29 grudnia. Rada była ciałem społecznym o charakterze inicjatywnym, konsultacyjnym i opiniodawczym. Zadaniem Rady było opiniowanie projektów aktów prawa miejscowego i programów wydawanych przez organy

Miasta dotyczących spraw ważnych dla osób starszych oraz przedstawianie propozycji działań na rzecz seniorów. Ze względu na ogłoszony stan pandemii Miejska Rada Seniorów w Białymstoku opiniując przedłożone projekty pracowała zdalnie.

Promocja wolontariatu

W 2020 roku Miasto po raz 25 zorganizowało białostocką edycję ogólnopolskiego Samorządowego Konkursu Nastolatków „Ósmiu Wspaniałych”. Konkurs jest adresowany do młodzieży w wieku 10-20 lat, która jest aktywna społecznie działając na rzecz mieszkańców Białegostoku. 62 wolontariuszy oraz 13 grup zgłoszonych przez szkoły i organizacje pozarządowe ubiegało się o honorowy tytuł: „Wspaniała Wolontariuszka”, „Wspaniały Wolontariusz”. W finale osiem tytułów zostało przyznanych w kategorii wiekowej „Ósemeczka” (IV-VI klasa szkoły podstawowej) i osiem w kategorii wiekowej „Ósemka” (VII klasa szkoły podstawowej – V klasa szkoły średniej). Laureatka z Białegostoku na ogólnopolskim szczeblu Konkursu jako jedna z ośmiu osób otrzymała zaszczytny tytuł „Wspaniała Polski”.

Jadłodzielnia

W 2020 r. Miasto Białystok kontynuowało działalność uruchomionej w 2018 r. Białostockiej Jadłodzielni, czyli punktu bezpłatnej wymiany żywności mieszczącego się przy ul. Krakowskiej 1. Lokal był otwarty od poniedziałku do piątku w godzinach 8.00-18.00, a w soboty w godzinach 10.00-14.00. Zadanie publiczne było realizowane przez Fundację Spe Salvi w ramach dotacji udzielonej przez Miasto Białystok, która wyniosła 40 tys. zł.

Głównym celem działania Jadłodzielni jest uświadomienie mieszkańcom problematyki marnowania żywności i zapobieganie jej wyrzucaniu. Ważnym aspektem jest także integracja mieszkańców i propagowanie idei dzielenia się nadmiarem żywności z innymi.

Nastanie pandemii koronawirusa nie spowodowało zamknięcia Jadłodzielni. Funkcjonowała ona bez przeszkód przez cały rok.

Informacja o zadaniach zleconych przez Miasto Białystok w 2020 roku

W 2020 roku Prezydent Miasta ogłosił 40 otwartych konkursów ofert na realizację zadań publicznych: 7 w formie powierzenia, 33 w formie wsparcia, w wyniku których organizacje pozarządowe oraz inne podmioty prowadzące działalność pożytku publicznego złożyły 647 ofert, po ich rozpatrzeniu zawarto 293 umowy na łączną kwotę 22 730 985 zł.

Dodatkowo było realizowanych 37 umów wieloletnich zawartych w poprzednich latach: 14 w formie powierzenia i 23 w formie wsparcia na łączną kwotę 8 717 731 zł.

W trybie uproszczonym, pozakonkursowym otrzymało dofinansowanie 37 inicjatyw – 18 w powierzeniu i 17 we wsparciu - na łączną kwotę 283 722 zł.

W innym trybie niż ustawa z dnia 24 kwietnia 2003 roku o działalności pożytku publicznego i o wolontariacie – na podstawie ustawy Prawo zamówień publicznych zlecono 33 zadania na łączną kwotę 1 040 884 zł.

Łączna kwota dotacji udzielonych organizacjom pozarządowym na realizację zadań publicznych w 2020 roku wyniosła 32 773 322 zł.

Informacje o zrealizowanych zadaniach zleconych przez Miasto zamieszczane są corocznie w sprawozdaniach z realizacji *Programu współpracy Miasta Białystok z organizacjami pozarządowymi oraz innymi podmiotami prowadzącymi działalność pożytku*

publicznego na dany rok. Po przyjęciu przez Radę Miasta Białystok podczas sesji w maju br. sprawozdania za 2020 rok zostanie ono zamieszczone w Biuletynie Informacji Publicznej na portalu miejskim i zostanie przekazane do Departamentu Strategii i Rozwoju.

13.8. Nagrody i wyróżnienia Miasta Białystok w 2020 roku

1. Białystok otrzymał certyfikat „Gmina Przyjazna Rowerzystom” w kategorii miast do 400 tys. mieszkańców. Polskie Towarzystwo Turystyczno-Krajoznawcze corocznie przyznaje certyfikaty za twórczy wkład w rozwój turystyki rowerowej. Certyfikat jest potwierdzeniem działań gmin na rzecz udogodnień dla miłośników rowerów należących do lokalnej społeczności lub turystów przybywających, aby zwiedzić interesujący ich zakątek Polski. PTTK w ten sposób wspiera i promuje gminy sprzyjające turystyce rowerowej i angażujące się w polepszanie infrastruktury rowerowej. Jest to jednocześnie promocja i popularyzacja tej formy aktywnego wypoczynku, jak również samych gmin przyjaznych rowerzystom.
2. W 19. edycji konkursu „Ekolaury” Polskiej Izby Ekologii, w 8 kategoriach konkursowych przyznano 11 „Ekolaurów” i 16 wyróżnień. Białystok otrzymał nagrodę w kategorii „Ekoprodukt, zielone technologie” za „Zielone przystanki na terenie Miasta Białegostoku”. Naszemu miastu przyznano także dwa wyróżnienia – w kategorii „Edukacja ekologiczna” za „Miejski sad edukacyjny” oraz w kategorii „Ochrona przyrody i zwiększanie bioróżnorodności” za „Kwietne łąki”. Polska Izba Ekologii po raz 19 zorganizowała konkurs „Ekolaury”. Mimo panującej epidemii koronawirusa, tegoroczna edycja cieszyła się dużym zainteresowaniem samorządów i przedsiębiorstw działających proekologicznie.
3. Pierwsze miejsce dla Miasta Białystok w konkursie „Miasto z klimatem – najlepszy zrealizowany projekt”, ogłoszonym przez Ministerstwo Klimatu. Kapituła uhonorowała Białystok za rewitalizację Stawów Marczukowskich oraz rozwój komunikacji rowerowej. Konkurs skierowany był do miast, które w ostatnich trzech latach zakończyły inwestycje o pozytywnym wpływie na ekologię oraz życie mieszkańców.
4. Druga pozycja Białegostoku w kategorii miast na prawach powiatu w corocznym rankingu inwestycyjnym magazynu „Wspólnota”. W rankingu inwestycyjnym brane są pod uwagę wszystkie wydatki majątkowe poniesione w ciągu ostatnich trzech lat. Poza wydatkami zapisanymi w budżetach, w rankingu w miarę możliwości są uwzględniane wydatki ponoszone ze środków własnych przez spółki komunalne.
5. Trzecie miejsce w kategorii miast wojewódzkich w rankingu wykorzystania funduszy unijnych w latach 2014-2019 Białystok magazynu „Wspólnota”. Ranking dotyczący wykorzystania przez samorządy środków z UE w latach 2014-2019 podsumowuje realizację projektów unijnych po sześciu latach funkcjonowania siedmioletniego budżetu Unii Europejskiej.
6. Białystok najatrakcyjniejszym do mieszkania miastem w Polsce według ogólnopolskiego Rankingu Dzielnic Otodom 2020. W badaniu brało udział 12 miast, które były oceniane przez mieszkańców w poszczególnych kategoriach, między innymi: bezpieczeństwo, komunikacja, koszty życia, ekologia, relacje sąsiedzkie czy dostępność do sklepów.
7. Białystok znalazł się na pierwszym miejscu w kategorii miast z liczbą mieszkańców od 150 do 299 tysięcy w rankingu „Polskich miast przyjaznych dla biznesu 2020”, organizowanego przez magazyn Forbes. W swojej wyprzedził ubiegłorocznego lidera –

Rzeszów. W rankingu uwzględniono liczbę rejestracji nowych spółek i liczbę rejestracji nowych spółek zagranicznych – w przeliczeniu na 1000 mieszkańców. Organizatorzy pozyskali dane z Centralnego Ośrodka Informacji Gospodarczej. Kolejne lokaty w zestawieniu przypadły w udziale Gdyni i Katowicom.

8. Nagroda za w białostockie zielone przystanki kategorii Polski Krajobraz 2019 „przestrzeń publiczna” 12. edycji plebiscytu Polska Architektura XXL 2019. Głosowanie internautów w plebiscycie Architektura XXL 2019 potwierdziło, że nasze białostockie zielone przystanki to bardzo dobry pomysł na zieleń w mieście.
9. Muzeum Pamięci Sybiru w Białymstoku nagrodzone tytułem Top Inwestycje Komunalne 2020 w 9 edycji prestiżowego konkursu, w którym doceniane są wyróżniające się inwestycje samorządowe. W trakcie Europejskiego Kongresu Gospodarczego, poznaliśmy najlepszą dziesiątkę spośród zgłoszonych inwestycji z całej Polski.



Rozdział 14. Komunikacja społeczna



14.1. Konsultacje społeczne

Koordinacją procesu konsultacji społecznych zajmuje się Centrum Aktywności Społecznej Urzędu Miejskiego w Białymstoku, które funkcjonuje od 1 stycznia 2018 r.

Konsultacje społeczne są formą dialogu, którą miasto prowadzi z mieszkańcami w celu poznania ich opinii w sprawach ważnych dla prawidłowego funkcjonowania miasta. Służą włączeniu mieszkańców w procesy decyzyjne w sprawach mających wpływ na jakość ich życia, zbieraniu informacji odzwierciedlających zróżnicowane potrzeby społeczne, aktywizacji środowisk lokalnych i wzrostu zaangażowania w działania na rzecz miasta oraz wzmacnianiu zaufania społecznego.

Obowiązującymi dokumentami, które regulują kwestie przeprowadzania w Białymstoku konsultacji społecznych (w przypadku braku uregulowań ustawowych) są: *uchwała nr XXXVI/590/17 Rady Miasta Białystok z dnia 29 maja 2017 r. w sprawie wprowadzenia Regulaminu konsultacji społecznych Miasta Białegostoku (Dz. Urz. Woj. Podl. z 2017 r. poz. 2382)* oraz *uchwała nr LX/800/10 Rady Miejskiej Białegostoku z dnia 25 października 2010 r. w sprawie zasad i trybu przeprowadzania konsultacji społecznych z organizacjami pozarządowymi i innymi podmiotami prowadzącymi działalność w zakresie pożytku publicznego projektów aktów prawa miejscowego w dziedzinach dotyczących działalności statutowej organizacji pozarządowych (Dz. Urz. Woj. Podl. z 2010 r. poz. 3597)*.

Konsultacje społeczne w 2020 r.

Liczba przeprowadzonych konsultacji społecznych z mieszkańcami – 5;

Liczba przeprowadzonych konsultacji społecznych z organizacjami pozarządowymi – 23;

Liczba przeprowadzonych konsultacji społecznych z mieszkańcami i organizacjami pozarządowymi – 28; w tym liczba konsultacji społecznych dotyczących planów zagospodarowania przestrzennego – 25.

PRZYKŁADY KONSULTACJI SPOŁECZNYCH W 2020 R.:

Konsultacje społeczne z mieszkańcami:

a) dotyczące rewaloryzacji zabytkowego Parku Planty w Białymstoku:

Celem konsultacji było poznanie opinii mieszkańców i organizacji pozarządowych dotyczących projektu rewaloryzacji zabytkowego Parku Planty oraz potrzeb w zakresie działań kulturalno - edukacyjnych na tym obszarze, a także uzyskanie informacji niezbędnych do ubiegania się przez Miasto Białystok o dofinansowanie z Programu „Kultura”, w ramach Mechanizmu Finansowego Europejskiego Obszaru Gospodarczego 2014-2021.

Konsultacje odbyły się poprzez zbieranie opinii: w formie ankiety papierowej lub elektronicznej, zgłoszonych podczas otwartych spotkań odbywających się w siedzibie Centrum Aktywności Społecznej Urzędu Miejskiego w Białymstoku przy ul. św. Rocha 3; zgłoszonych podczas dyżuru konsultacyjnego odbywającego się w siedzibie Departamentu Inwestycji Urzędu Miejskiego w Białymstoku przy ul. Składowej 11. Mieszkańcy wypełnili 137 ankiet (124 ważne), organizacje pozarządowe 7 ankiet.

b) dotyczące opracowania Strategii Rozwoju Miasta Białegostoku na lata 2021-2030:

Celem konsultacji było zebranie informacji i opinii, które posłużą do opracowania Strategii Rozwoju Miasta Białegostoku na lata 2021-2030.

Konsultacje odbyły się poprzez zbieranie opinii w formie ankiety papierowej lub elektronicznej.

Mieszkańcy złożyli 905 ankiet, w tym 593 ankiet ważnych, a organizacje pozarządowe – 37, w tym 17 ważnych.

Według opinii mieszkańców najważniejszymi aspektami rozwoju Białegostoku do 2030 r. są: atrakcyjne miejsca pracy, działania w zakresie ochrony środowiska, rozwój miejskich terenów zielonych, rozwój lotniska i połączeń lotniczych.

Ankiety zawierały także pytania o kluczowe inwestycje na terenie miasta. Wśród odpowiedzi mieszkańców za najważniejsze zostało uznane odtworzenie terenów zielonych, połączenie Białegostoku z sąsiednimi gminami transportem miejskim i drogami rowerowymi, rozwój infrastruktury lotniskowej, dofinansowanie do odnawialnych źródeł energii oraz zagospodarowanie wód opadowych.

c) dotyczące utworzenia na terenie Miasta Białegostoku osiedla nr 29 – Bagnówka:

Celem konsultacji było zebranie od mieszkańców Miasta Białegostoku opinii dotyczących projektu uchwały zmieniającej uchwałę w sprawie podziału miasta na osiedla, poprzez wydzielenie nowego osiedla (Bagnówka). Mieszkańcy mogli wziąć w nich udział poprzez wypełnienie ankiety elektronicznej lub papierowej. Wypełniono 480 ankiet, z czego 412 ważnych. 77% mieszkańców biorących udział w konsultacjach wyraziło pozytywną opinię dla wydzielenia nowego osiedla Bagnówka z części obszaru osiedli Jaroszkówka i Wygoda.

Konsultacje społeczne z organizacjami pozarządowymi.

W 2020 r. przeprowadzono 51 konsultacji społecznych z organizacjami pozarządowymi, w tym 25 konsultacji na podstawie art.17 pkt 1 ustawy z dnia 27 marca 2003 r. o planowaniu i zagospodarowaniu przestrzennym. Konsultacje dotyczyły m.in.:

- projektu uchwały w sprawie przyjęcia Programu współpracy Miasta Białystok z organizacjami pozarządowymi oraz innymi podmiotami prowadzącymi działalność pożytku publicznego na 2021 rok,
- projektu uchwały w sprawie ustalenia wysokości opłat z tytułu przyjmowania odpadów do Zakładu Utylizacji Odpadów Komunalnych w Hryniewiczach oraz do Zakładu Unieszkodliwiania Odpadów Komunalnych w Białymstoku,
- projektów uchwał w zakresie pomocy społecznej oraz wspierania rodziny i rozwoju pieczy zastępczej (projektu uchwały w sprawie przyjęcia „Programu Pomocy Społecznej Miasta Białegostoku na lata 2021-2024”; projektu uchwały w sprawie przyjęcia „Programu Wspierania Rodziny i Rozwoju Pieczy Zastępczej dla Miasta Białegostoku na lata 2021-2023”),
- projektu uchwały w sprawie przyjęcia: „Miejskiej Strategii Rozwiązywania Problemów Społecznych Miasta Białegostoku na lata 2021-2030”.

14.2. Miejskie kanały informacyjne

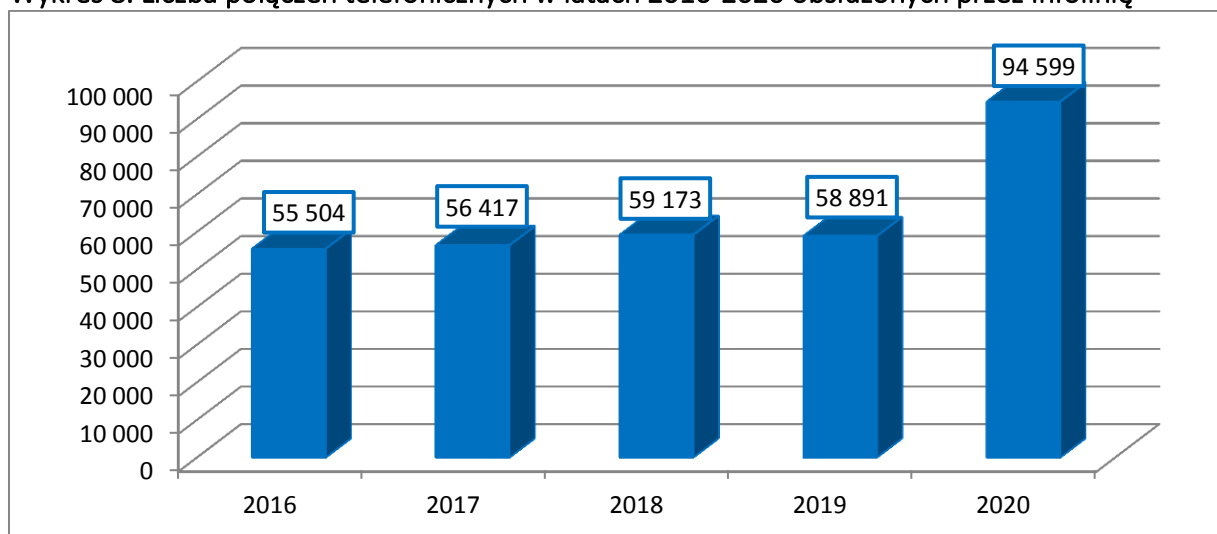
Infolinia Urzędu Miasta Białystok - 85 879 7979

- w roku 2020 zarejestrowano 94 599 połączeń;
- operatorzy Centrum Obsługi Teleinformatycznej udzielają informacji lub kierują zgłaszane sprawy do odpowiednich jednostek organizacyjnych Urzędu;
- sprawy są rejestrowane, co daje doskonałe narzędzie do analizy potrzeb i oczekiwań mieszkańców;
- najwięcej informacji udzielono w zakresie rejestracji pojazdów (23 051 połączeń);
- infolinia wspiera Departamenty/Biura merytoryczne w obsłudze spraw rutynowych udzielając niezbędnych i podstawowych informacji o danych procedurach, zdarzeniach

i wszelkich inicjatywach mających miejsce w Białymstoku, np. wprowadzeniu „Karty Aktywnego Seniora” w 2015 r., programu „Rodzina 500+” w 2016 r., bądź programu „Modernizacja indywidualnych źródeł energii cieplnej lub elektrycznej w Białymstoku” w 2017 r. czy też informacji związanej z dystrybucją maseczek ochronnych lub dowozu mieszkańców na szczepienie w związku z pandemią COVID w 2020 r. oraz okresowo o warunkach udziału obywateli w głosowaniach zgodnie z kalendarzem wyborczym;

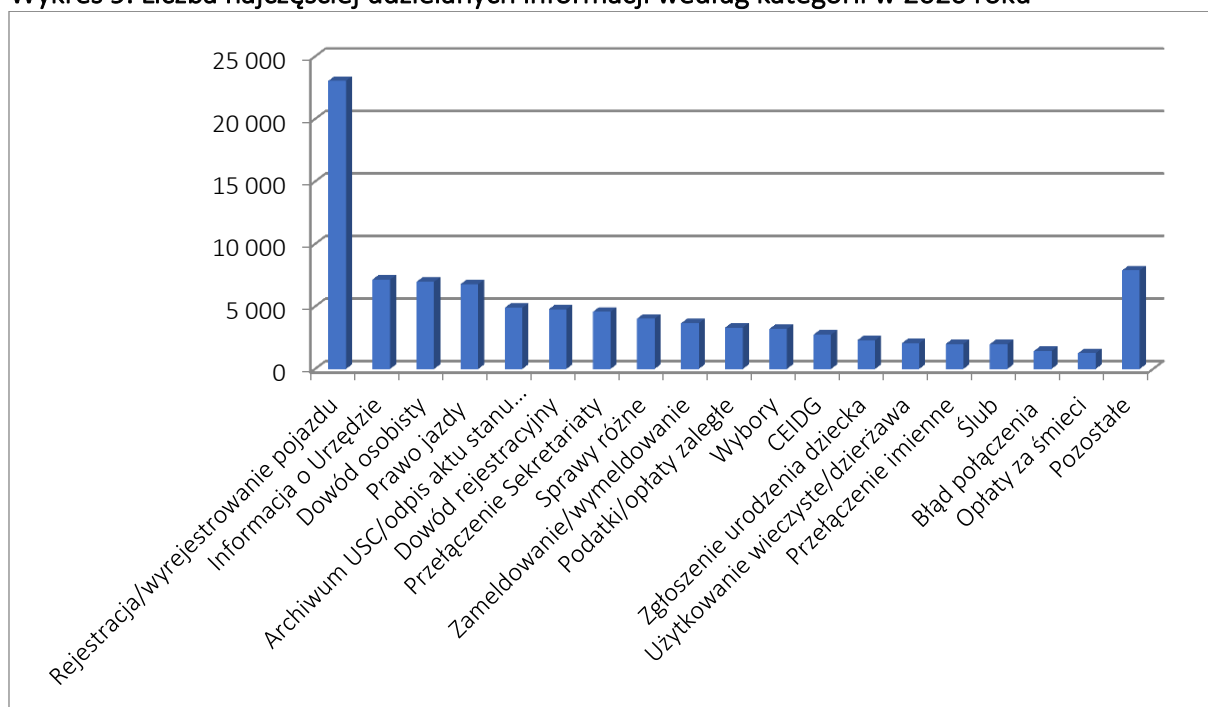
- w 2020 r. numer infolinii aktywny był podczas pracujących sobót (9 otwartych sobót – w marcu, kwietniu i maju 2020 r. nie było otwartych sobót w związku z wystąpieniem pandemii COVID);
- w związku z wystąpieniem pandemii COVID w 2020 r. o blisko 40% wzrosła liczba połączeń do tut. Infolinii.

Wykres 8. Liczba połączeń telefonicznych w latach 2016-2020 obsłużonych przez Infolinię



Źródło: Departament Komunikacji Społecznej na podstawie danych Centrum Obsługi Teleinformatycznej

Wykres 9. Liczba najczęściej udzielanych informacji według kategorii w 2020 roku

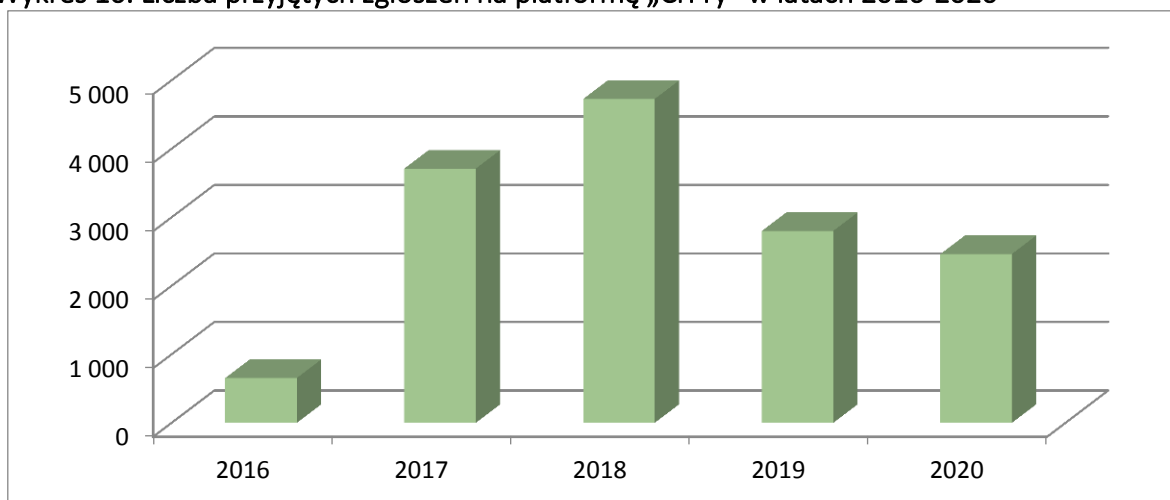


Źródło: Departament Komunikacji Społecznej na podstawie danych Centrum Obsługi Teleinformatycznej

Miejska Platforma „CiTTy”

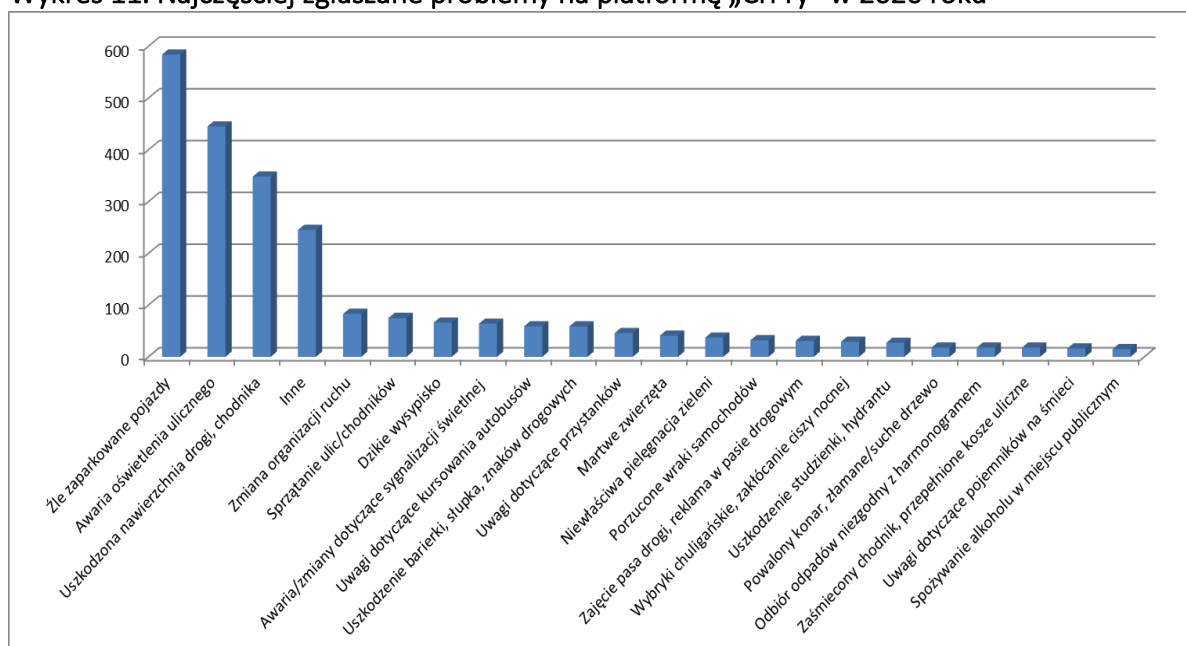
- usługa jest dostępna za pośrednictwem serwisu internetowego pod adresem <https://citty.bialystok.pl> oraz w wersji mobilnej w postaci bezpłatnej aplikacji „CiTTy”;
- za pośrednictwem platformy mieszkańcy mają możliwość zgłaszania niepożądanych zdarzeń ze swojego najbliższego otoczenia, dzięki czemu drobne sprawy są załatwiane, bez zbędnych formalności w postaci petycji czy wniosków;
- w 2020 roku przez portal zgłoszonych zostało 2 464 interwencji;
- najczęściej przyjmowane były interwencje dotyczące źle zaparkowanych pojazdów (584 interwencje), awarii oświetlenia ulicznego (445 interwencji), uszkodzonej nawierzchni dróg (348 interwencji), , co stanowi około 56% wszystkich zgłoszeń.

Wykres 10. Liczba przyjętych zgłoszeń na platformę „CiTTy” w latach 2016-2020⁵⁵



Źródło: Departament Komunikacji Społecznej na podstawie danych Centrum Obsługi Teleinformatycznej

Wykres 11. Najczęściej zgłaszane problemy na platformę „CiTTy” w 2020 roku



Źródło: Departament Komunikacji Społecznej na podstawie danych Centrum Obsługi Teleinformatycznej

⁵⁵ Platforma „CiTTy” powstała w 2016 r.

Kontakt z użytkownikami Internetu

Na Facebooku Wschodzący Białystok zamieszczane są posty zawierające zdjęcia lub video informujące mieszkańców m.in. o najważniejszych inwestycjach, zmianach w mieście, wydarzeniach kulturalnych, sportowych, ciekawostkach.

Tabela 288. Opublikowane posty na Facebooku Wschodzący Białystok

Wyszczególnienie	2016	2017	2018	2019	2020
Liczba postów	1 022	1 014	1 008	1 030	1 567

Źródło: Departament Komunikacji Społecznej

Wśród postów było 215 filmów video (w tym transmisje konferencji prasowych prezydenta Białegostoku i jego zastępców). W tym czasie profil Miasto Białystok polubiło 5 198 osób, co daje łączną liczbę 64 363 fanów.

Biuro prasowe

W 2020 roku Biuro Prasowe przygotowało 253 serwisy prasowe. Na stronie internetowej opublikowano 600 komunikatów. Pisemnie udzielono ponad 250 odpowiedzi dla dziennikarzy. Przygotowano ponad 120 wypowiedzi na potrzeby telewizji i radia.

Portal miejski www.bialystok.pl

Tabela 289. Liczba odsłon strony www.bialystok.pl w latach 2015-2019

Wyszczególnienie	2016	2017	2018	2019	2020
Liczba odsłon	1 838 000	2 065 000	2 025 000	2 184 519	2 468 542

Źródło: Departament Komunikacji Społecznej

Strona www.bialystok.pl, oficjalny portal internetowy Urzędu Miejskiego w Białymstoku, jest platformą informacyjną skierowaną przede wszystkim do mieszkańców miasta, przedsiębiorców i turystów. Na stronie zamieszczane są aktualne informacje dotyczące działań podejmowanych i współfinansowanych przez Miasto i jednostki podległe, m.in. ośrodki kultury, obiekty sportowe, galerie sztuki i in. Oprócz codziennie publikowanych aktualności, w poszczególnych zakładkach zamieszczane są informacje z dziedzin takich, jak: konsultacje społeczne, wydarzenia kulturalne, edukacja, utrudnienia drogowe, przetargi, konkursy, inwestycje, nieruchomości, pomoc społeczna, ochrona środowiska i ochrona zdrowia.

Elektroniczna skrzynka podawcza

Tabela 290. Elektroniczna Skrzynka Podawcza ePUAP w latach 2018-2020

Wyszczególnienie	2018	2019	2020
Liczba pism, odebranych drogą elektroniczną, za pośrednictwem ePUAP	18 850	25 970	37 641
Liczba pism wysłanych drogą elektroniczną, za pośrednictwem ePUAP	9 805	11 968	11 892

Źródło: Departament Organizacyjny i Nadzoru

Zgodnie z art. 39² Kodeksu postępowania administracyjnego (Dz. U. z 2020 r. poz. 256 z późn. zm.) obowiązek prowadzenia korespondencji za pośrednictwem elektronicznej skrzynki podawczej ciąży w postępowaniach administracyjnych, gdy stroną lub innym uczestnikiem jest podmiot publiczny.

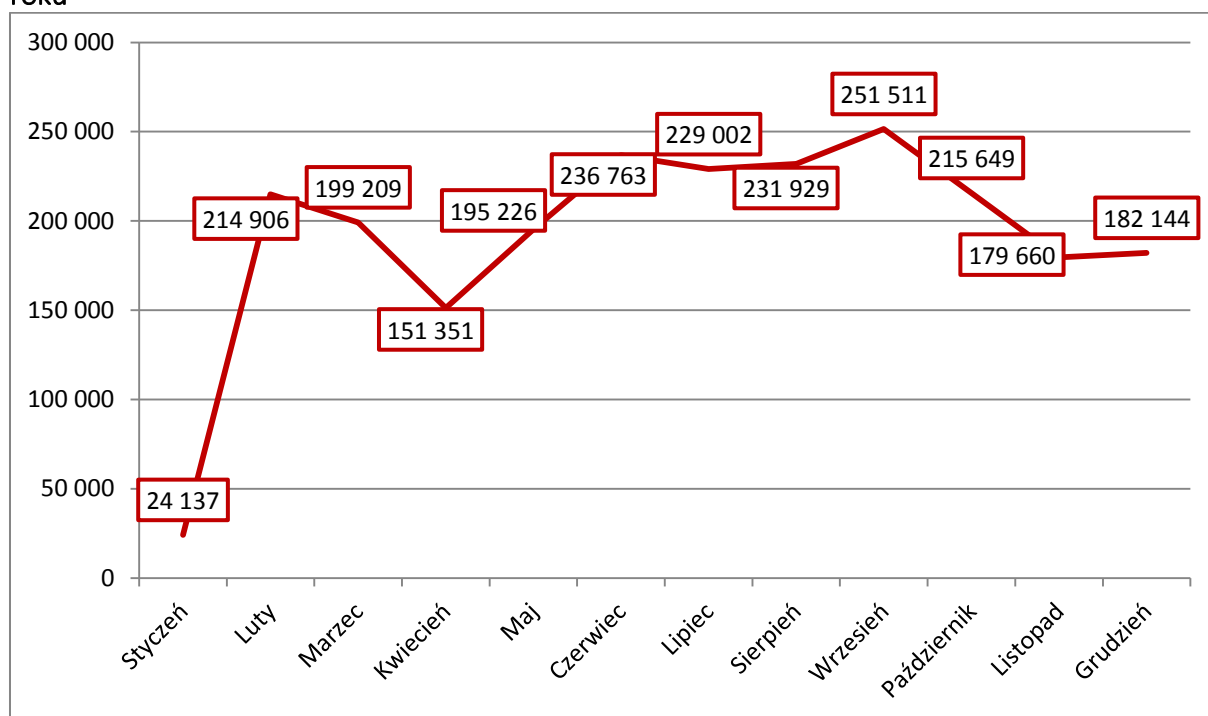
14.3. Biuletyn Informacji Publicznej

Biuletyn Informacji Publicznej Urzędu Miejskiego w Białymstoku umożliwia mieszkańcom dostęp do danych publicznych na temat:

- władz Miasta (Rady Miasta, Prezydenta) i ich działalności, w tym wydanych aktów prawnych (uchwały i zarządzenia) oraz otwarty dostęp do transmisji online posiedzeń Rady Miasta Białostok,
- kompetencji Zastępców Prezydenta, Sekretarza i Skarbnika Miasta,
- struktury Urzędu Miejskiego w Białymstoku oraz zakresu właściwości poszczególnych jednostek organizacyjnych Urzędu i miejskich jednostek organizacyjnych,
- finansów Miasta,
- spraw załatwianych w Urzędzie istotnych z perspektywy mieszkańców (karty informacyjne usług),
- rezerwacji wizyty w Urzędzie w sprawach obywatelskich załatwianych przez Departament Obsługi Mieszkańców i Urząd Stanu Cywilnego.

W 2020 r. odnotowano 2 311 487 wejść na stronę BIP Urzędu Miejskiego w Białymstoku.

Wykres 12. Liczba wejść na BIP Urzędu Miejskiego w Białymstoku według miesięcy w 2020 roku⁵⁶



Źródło: Centrum Usług Informatycznych

⁵⁶ Google Analytics rozpoczęło zbieranie danych na temat wejść na stronę od 28.01.2020 r., stąd też tak mała liczba wejść na BIP w porównaniu z kolejnymi miesiącami 2020 roku.

Tabela 291. Liczba usług publicznych⁵⁷ udostępnionych przez Urząd Miejski w Białymstoku w 2020 roku

Liczba usług publicznych udostępnionych przez Urząd Miejski w Białymstoku, w tym:	324
Liczba usług dostępna w formie elektronicznej	244
Liczba usług w całości realizowanych drogą elektroniczną	80
Liczba pism, które wpłynęły do Urzędu Miejskiego w Białymstoku drogą elektroniczną	49 301
Liczba pism wysłanych przez Urząd Miejski w Białymstoku drogą elektroniczną	12 753
Liczba dokumentów opublikowanych na podstronach BIP Urzędu Miejskiego w Białymstoku	19 148

Źródło: Centrum Usług Informatycznych

Tabela 292. Najczęściej odwiedzane działy informacyjne BIP w 2020 roku

Urząd Miejski	1 194 060 (38,25%)
Postępowania	1 015 683 (32,54%)
Strona Główna	396 769 (12,71%)
Władze	282 806 (9,06%)
Akty prawne	145 882 (4,67%)
Wyszukiwanie	38 527 (1,23%)
Finanse	32 541 (1,04%)
Rozwój gminy	6 865 (0,22%)
Komunikat	2 017 (0,06%)
Rady osiedli	1 012 (0,03%)

Źródło: Centrum Usług Informatycznych

14.4. Nieodpłatna pomoc prawna i edukacja prawna

Na terenie Miasta Białystok w 2020 r. funkcjonowało łącznie 12 punktów nieodpłatnej pomocy (w 9 udzielana była nieodpłatna pomoc prawna, a w 3 świadczone było nieodpłatne poradnictwo obywatelskie). Sześć punktów nieodpłatnej pomocy było prowadzonych przez radców prawnych i adwokatów wskazanych przez dziekanów właściwych izb, zaś sześć pozostałych przez organizacje pozarządowe: Fundację „Spe Salvi” z siedzibą w Białymstoku (3 punkty nieodpłatnej pomocy prawnej) oraz Stowarzyszenie „Sursum Corda” z siedzibą w Nowym Sączu (3 punkty nieodpłatnego poradnictwa obywatelskiego).

Z uwagi na obowiązujący w 2020 r. stan epidemii, udzielanie nieodpłatnej pomocy prawnej oraz świadczenie nieodpłatnego poradnictwa obywatelskiego w punktach prowadzonych przez Miasto Białystok, od marca ub.r. odbywało się wyłącznie telefonicznie bądź z wykorzystaniem środków porozumiewania się na odległość poza lokalem punktu, stosownie do art. 28a ustawy o nieodpłatnej pomocy prawnej, nieodpłatnym poradnictwie obywatelskim oraz edukacji prawnej.

⁵⁷ Usługi publiczne – usługi świadczone przez administrację publiczną obywatelom bezpośrednio (w ramach sektora publicznego) lub poprzez finansowanie podmiotów prywatnych zapewniających daną usługę (charakter jedynie informacyjny). Usługi elektroniczne - możliwość zapoznania się z usługą publiczną, pobrania wymaganych dokumentów przygotowania w domu i dostarczenia do Urzędu. Usługi w całości realizowane elektronicznie - możliwość załatwienia sprawy bez wychodzenia z domu.

Tabela 293. Nieodpłatna pomoc prawna

Rok ⁵⁸	Liczba osób, które skorzystały z nieodpłatnej pomocy prawnej
2016	2 924
2017	2 566
2018	3 123
2019	4 620
2020	3 537
ŁĄCZNIE	16 770

Źródło: Departament Organizacyjny i Nadzoru

System nieodpłatnej pomocy prawnej oraz nieodpłatnego poradnictwa obywatelskiego był promowany wśród mieszkańców za pośrednictwem szkół, uczelni wyższych, spółdzielni mieszkaniowych, a także w autobusach Białostockiej Komunikacji Miejskiej. Informacje dostępne były w budynkach Urzędu Miejskiego oraz niektórych miejskich jednostkach organizacyjnych, tj. Izba Wytrzeźwień, Domy Pomocy Społecznej, MOPR, ZMK.

W ramach edukacji prawnej w 2020 r.:

- Fundacja „Spe Salvi” z siedzibą w Białymstoku przeprowadziła 6 wykładów edukacyjnych, 2 warsztaty z redagowania pism procesowych, wydała 2 poradniki (z zakresu upadłości konsumenckiej i egzekucji komorniczej oraz praw konsumentów), przeprowadziła konkurs wśród uczniów szkół średnich na przygotowanie pracy pisemnej na określone zagadnienie prawne oraz informowała o funkcjonowaniu systemu npp i npo z wykorzystaniem plakatów i ulotek;

Stowarzyszenie „Sursum Corda” z siedzibą w Nowym Sączu zorganizowało warsztaty dla młodzieży pn. „Obywatel z klasą”, wydało 2 e-informatory (z zakresu zasad dziedziczenia oraz korzystania z zasobów Internetu) oraz broszury dotyczące mediacji i polubownego rozwiązywania sporów, przeprowadziło kampanię edukacyjną w mediach pn. „MMS prawny” oraz wydało kalendarz edukacyjny na rok szkolny 2020/2021. Stowarzyszenie „Sursum Corda” informowało także o funkcjonowaniu systemu npp i npo z wykorzystaniem plakatów i ulotek oraz wyemitowało spot promujący dostęp do nieodpłatnych usług na Facebooku.

⁵⁸ Nieodpłatna pomoc prawna funkcjonuje od 2016 r.



Rozdział 15. Wykonanie uchwał
Rady Miasta Białystok
podjętych w 2020 roku



Tabela 294. Wykonanie Uchwał Rady Miasta Białystok podjętych w 2020 roku

Uchwała	Wykonanie
<u>Uchwała nr XIX/298/20</u> z dnia 15 stycznia 2020 r. w sprawie nie wyrażenia zgody na rozwiązanie stosunku pracy z radnym Maciejem Biernackim	Uchwała została przekazana Wojewodzie Podlaskiemu oraz opublikowana w Biuletynie Informacji Publicznej Urzędu Miejskiego w Białymstoku.
<u>Uchwała nr XIX/299/20</u> z dnia 15 stycznia 2020 r. w sprawie przyjęcia programu osłonowego w zakresie zmniejszenia wydatków mieszkańców Miasta Białegostoku z tytułu opłat za gospodarowanie odpadami komunalnymi na lata 2020 – 2021	Zadania przyjętego programu osłonowego w zakresie zmniejszenia wydatków mieszkańców Miasta Białegostoku z tytułu opłat za gospodarowanie odpadami komunalnymi na lata 2020 – 2021 są na bieżąco realizowane przez Miejski Ośrodek Pomocy Rodzinie. Uchwała została ogłoszona w Dzienniku Urzędowym Województwa Podlaskiego z 2020 r., poz. 489 i obowiązuje od 1 marca 2020 r.
<u>Uchwała nr XIX/300/20</u> z dnia 15 stycznia 2020 r. zmieniająca uchwałę w sprawie budżetu Miasta Białegostoku na 2020 rok	Rada Miasta dokonała zmian w budżecie miasta po stronie dochodów i wydatków. Uchwała została opublikowana w Dzienniku Urzędowym Województwa Podlaskiego z 2020 r., poz. 896. Budżet Miasta realizowany jest zgodnie z planem określonym przez Radę Miasta.
<u>Uchwała nr XIX/301/20</u> z dnia 15 stycznia 2020 r. zmieniająca uchwałę w sprawie Wieloletniej Prognozy Finansowej Miasta Białegostoku na lata 2020 – 2040	Rada Miasta zmieniła Wieloletnią Prognozę Finansową Miasta Białegostoku na lata 2020–2040 wraz z prognozą kwoty długu i spłat zobowiązań na lata 2020-2040. Rada Miasta zmieniła załącznik „Przedsięwzięcia WPF” oraz uaktualniła „Objaśnienia wartości przyjętych w Wieloletniej Prognozie Finansowej na lata 2020-2040”. Wieloletnia Prognoza Finansowa realizowana jest zgodnie z planem określonym przez Radę Miasta.
<u>Uchwały nr XIX/302/20</u> z dnia 15 stycznia 2020 r. w sprawie ustalenia Statutu Żłobka Miejskiego Nr 1 Integracyjnego w Białymstoku	Uchwała została przekazana do realizacji przez żłobek oraz ogłoszona w Dzienniku Urzędowym Województwa Podlaskiego z dnia 20 stycznia 2020 r., poz. 490.
<u>Uchwały nr XIX/303/20</u> z dnia 15 stycznia 2020 r. w sprawie ustalenia Statutu Żłobka Miejskiego Nr 2 w Białymstoku	Uchwała została przekazana do realizacji przez żłobek oraz ogłoszona w Dzienniku Urzędowym Województwa Podlaskiego z dnia 20 stycznia 2020 r., poz. 491.
<u>Uchwały nr XIX/304/20</u> z dnia 15 stycznia 2020 r. w sprawie ustalenia Statutu Żłobka Miejskiego Nr 4 w Białymstoku	Uchwała została przekazana do realizacji przez żłobek oraz ogłoszona w Dzienniku Urzędowym Województwa Podlaskiego z dnia 20 stycznia 2020 r., poz. 492.
<u>Uchwały nr XIX/305/20</u> z dnia 15 stycznia 2020 r. w sprawie ustalenia Statutu Żłobka Miejskiego Nr 5 w Białymstoku	Uchwała została przekazana do realizacji przez żłobek oraz ogłoszona w Dzienniku Urzędowym Województwa Podlaskiego z dnia 20 stycznia 2020 r., poz. 493.
<u>Uchwały nr XIX/306/20</u> z dnia 15 stycznia 2020 r. w sprawie ustalenia Statutu Żłobka Miejskiego Nr 6 w Białymstoku	Uchwała została przekazana do realizacji przez żłobek oraz ogłoszona w Dzienniku Urzędowym Województwa Podlaskiego z dnia 20 stycznia 2020 r., poz. 494.

<p><u>Uchwały nr XIX/307/20</u> z dnia 15 stycznia 2020 r. w sprawie ustalenia Statutu Żłobka Miejskiego Nr 7 w Białymstoku</p>	<p>Uchwała została przekazana do realizacji przez żłobek oraz ogłoszona w Dzienniku Urzędowym Województwa Podlaskiego z dnia 20 stycznia 2020 r., poz. 495.</p>
<p><u>Uchwała nr XIX/308/20</u> z dnia 15 stycznia 2020 r. w sprawie nadania nazwy ulicy, położonej w Białymstoku na osiedlu nr 26 – Bacieczki</p>	<p>Tabliczki z nazwą ulicy, która została nadana uchwałą, tj. Olimpijska, zostały umieszczone w terenie. Uzupełniono wykaz nazw ulic i placów Miasta Białegostoku, ewidencji gruntów i budynków oraz ewidencji miejscowości ulic i adresów. Uchwała została ogłoszona w Dzienniku Urzędowym Województwa Podlaskiego 20 stycznia 2020 r., poz. 496.</p>
<p><u>Uchwała nr XIX/309/20</u> z dnia 15 stycznia 2020 r. w sprawie ustalenia stawek opłat za zajęcie pasa drogowego na cele niezwiązane z budową, przebudową, remontem, utrzymaniem i ochroną dróg, dla których zarządcą jest Prezydent Miasta Białegostoku</p>	<p>Wojewoda Podlaski rozstrzygnięciem nadzorczym z dnia 13 lutego 2020 r. Nr NK-II.4131.12.2020.BG stwierdził nieważność ww. uchwały.</p>
<p><u>Uchwała nr XIX/310/20</u> z dnia 15 stycznia 2020 r. w sprawie zasad udzielania stypendiów dla uczniów i studentów za wyniki i osiągnięcia w nauce</p>	<p>Przekazano w dniu 10 marca 2020 r. pocztą elektroniczną placówkom oświatowym Miasta Białegostoku i placówkom niepublicznym informację o obowiązującej uchwale i Rozstrzygnięciu Nadzorczym Wojewody Podlaskiego Nr NK-II.4131.15.2020.AK z dnia 18 lutego 2020 r. (Dz. Urz. Woj. Podlaskiego z 2020 r., poz. 1118). Uchwała została opublikowana w Dzienniku Urzędowym Województwa Podlaskiego z 20 stycznia 2020 r., poz. 498.</p>
<p><u>Uchwała nr XIX/311/20</u> z dnia 15 stycznia 2020 r. w sprawie zasad udzielania stypendiów za innowacyjną myśl techniczną uczniom szkół ponadpodstawowych i studentom</p>	<p>Przekazano w dniu 10 marca 2020 r. pocztą elektroniczną placówkom oświatowym Miasta Białegostoku i placówkom niepublicznym informację o obowiązującej uchwale i Rozstrzygnięciu Nadzorczym Wojewody Podlaskiego Nr NK-II.4131.16.2020.AK z dnia 17 lutego 2020 r. (Dz. Urz. Woj. Podlaskiego z 2020 r., poz. 1104). Uchwała została opublikowana w Dzienniku Urzędowym Województwa Podlaskiego z dnia 9 marca 2020 r., poz. 499.</p>
<p><u>Uchwała nr XIX/312/20</u> z dnia 15 stycznia 2020 r. w sprawie zasad udzielania stypendiów w dziedzinie twórczości artystycznej uczniom i studentom uzdolnionym artystycznie</p>	<p>Przekazano w dniu 10 marca 2020 r. pocztą elektroniczną placówkom oświatowym Miasta Białegostoku i placówkom niepublicznym informację o obowiązującej uchwale i Rozstrzygnięciu Nadzorczym Wojewody Podlaskiego Nr NK-II.4131.21.2020 z dnia 17 lutego 2020 r. (Dz. Urz. Woj. Podlaskiego z 2020 r., poz. 1105). Uchwała została opublikowana w Dzienniku Urzędowym Województwa Podlaskiego z 20 stycznia 2020 r., poz. 500.</p>
<p><u>Uchwała nr XIX/313/20</u> z dnia 15 stycznia 2020 r. zmieniająca uchwałę w sprawie wydzielonego rachunku dochodów i wydatków nimi finansowanych dla jednostek budżetowych prowadzących działalność określoną w ustawie z dnia 14 grudnia 2016 r. – Prawo oświatowe</p>	<p>Pismem z dnia 24 stycznia 2020 r. poinformowano nadzorowane jednostki oświatowe o zmianach wynikających z tej uchwały.</p>
<p><u>Uchwała nr XIX/314/20</u> z dnia 15 stycznia 2020 r. w sprawie określenia średniej ceny jednostki paliwa w Mieście</p>	<p>Przekazano w dniu 13 lutego 2020 r. pocztą elektroniczną placówkom oświatowym Miasta Białegostoku informację o obowiązującej uchwale. Uchwała została opublikowana w Dzienniku Urzędowym Województwa Podlaskiego z dnia 20 stycznia 2020 r., poz. 501.</p>

<p>Białystok w roku szkolnym 2019/2020 do zwrotu kosztów przewozu dzieci i uczniów niepełnosprawnych</p>	
<p><u>Uchwała nr XIX/315/20</u> z dnia 15 stycznia 2020 r. zmieniająca uchwałę w sprawie określenia kryteriów obowiązujących na drugim etapie postępowania rekrutacyjnego do przedszkoli i oddziałów przedszkolnych w szkołach podstawowych prowadzonych przez Miasto Białystok, określenia dokumentów niezbędnych do potwierdzenia spełnienia kryteriów oraz przyznania liczby punktów każdemu kryterium</p>	<p>Prezydent Miasta Białegostoku wydał Zarządzenie Nr 63/20 z dnia 28 stycznia 2020 r. określające terminy przeprowadzenia postępowania rekrutacyjnego do publicznych przedszkoli i oddziałów przedszkolnych w szkołach podstawowych prowadzonych przez Miasto Białystok na rok szkolny 2020/2021 oraz kryteria wraz z liczbą punktów i dokumenty niezbędne do potwierdzenia spełnienia ww. kryteriów, określone w uchwale Nr XIX/315/20 Rady Miasta Białystok z dnia 15 stycznia 2020 r. w sprawie określenia kryteriów na drugim etapie postępowania rekrutacyjnego do przedszkoli i oddziałów przedszkolnych w szkołach podstawowych prowadzonych przez Miasto Białystok, określenia dokumentów niezbędnych do potwierdzenia spełnienia kryteriów oraz przyznania liczby punktów każdemu kryterium (Dz. Urz. Woj. Podlaskiego z 2020 r., poz. 502).</p>
<p><u>Uchwała nr XIX/316/20</u> z dnia 15 stycznia 2020 r. w sprawie określenia kryteriów obowiązujących w postępowaniu rekrutacyjnym do klas pierwszych szkół podstawowych prowadzonych przez Miasto Białystok, dla kandydatów zamieszkałych poza obwodem wybranej szkoły podstawowej, określenia dokumentów niezbędnych do potwierdzenia spełnienia kryteriów oraz przyznania liczby punktów każdemu kryterium</p>	<p>Prezydent Miasta Białegostoku wydał zarządzenie Nr 102/20 z dnia 14 lutego 2020 r. zobowiązujące dyrektorów szkół podstawowych oraz dyrektorów zespołów szkół, w skład których wchodzi szkoły podstawowe, do stosowania w postępowaniu rekrutacyjnym do klas pierwszych szkół podstawowych prowadzonych przez Miasto Białystok na rok szkolny 2020/2021 kryteriów wraz z liczbą punktów oraz dokumentów niezbędnych do potwierdzenia spełnienia ww. kryteriów, określonych w uchwale Nr XIX/316/20 Rady Miasta Białystok z dnia 15 stycznia 2020 r. w sprawie określenia kryteriów obowiązujących w postępowaniu rekrutacyjnym do klas pierwszych szkół podstawowych prowadzonych przez Miasto Białystok, dla kandydatów zamieszkałych poza obwodem wybranej szkoły podstawowej, określenia dokumentów niezbędnych do potwierdzenia spełnienia kryteriów oraz przyznania liczby punktów każdemu kryterium (Dz. Urz. Woj. Podlaskiego z 2020 r., poz. 503).</p>
<p><u>Uchwała nr XIX/317/20</u> z dnia 15 stycznia 2020 r. w sprawie stwierdzenia utraty mocy obowiązującej uchwały</p>	<p>Przedmiotowa uchwała stwierdziła utratę mocy Uchwały Nr LVI/747/2002 Rady Miejskiej Białegostoku z dnia 30 września 2002 r. w sprawie zasad tworzenia na terenie Miasta Białegostoku „Klubów Ośmiu-młodzieżowego wolontariatu” oraz regulaminu przeprowadzania Samorządowego Konkursu Nastolatków „Ośmiu Wspaniałych”, zmienionej uchwałą Nr XXXVII/460/09 Rady Miejskiej Białegostoku z dnia 20 stycznia 2009 r. Uchwała nie wymagała podejmowania działań.</p>
<p><u>Uchwała nr XIX/318/20</u> z dnia 15 stycznia 2020 r. w sprawie konsultacji społecznych z mieszkańcami Miasta Białegostoku dotyczących budżetu obywatelskiego</p>	<p>W związku z przyjętą uchwałą zostały podjęte następujące działania:</p> <ol style="list-style-type: none"> 1. Zgłaszanie projektów: <ol style="list-style-type: none"> 1) zgodnie z § 4 uchwały termin zgłaszania projektów określony Zarządzeniem Nr 128/20 Prezydenta Miasta Białegostoku z dnia 24 lutego 2020 r. w sprawie szczegółowych warunków budżetu obywatelskiego w Białymstoku na 2021 rok (od 23 marca do 23 kwietnia 2020 r.) w związku z trwającą pandemią został zmieniony zarządzeniem Nr 224/20 Prezydenta Miasta Białegostoku z dnia 27 marca 2020 r. w sprawie szczegółowych warunków budżetu obywatelskiego w Białymstoku na 2021 rok (od 23 marca do 30 czerwca 2020 r.); 2) ponieważ z racji trwającej pandemii Urząd Miejski jest

	<p>zamknięty dla mieszkańców, formularze zgłoszeniowe do Budżetu Obywatelskiego dostępne były:</p> <ul style="list-style-type: none"> • w budynku Centrum Aktywności Społecznej, ul. św. Rocha 3 (możliwość pobrania po wcześniejszym skontaktowaniu się), • na stronie internetowej: www.cas.bialystok.pl; <p>3) wnioski do Budżetu Obywatelskiego 2021 z racji zamknięcia Urzędu Miejskiego dla mieszkańców można było złożyć:</p> <ul style="list-style-type: none"> • wysłać pocztą tradycyjną na adres: Kancelarii Ogólnej Urzędu Miejskiego, ul. Słonimska 1, 15-950 Białystok albo Centrum Aktywności Społecznej, ul. Św. Rocha 3, pok. 6, 15-879 Białystok lub • wypełniony i zeskanowany formularz zgłoszeniowy wraz z załącznikami przesłać na adres e-mail: budzetobywatelski@um.bialystok.pl; <p>4) konsultowanie pomysłów i pomoc w przygotowaniu projektów odbywała się poprzez kontakt telefoniczny oraz mailowy. Wykaz telefonów do urzędników zajmujących się poszczególnymi dziedzinami zamieszczono na stronie internetowej: www.cas.bialystok.pl.</p> <p>2. Działania informacyjne: W trakcie realizacji poszczególnych etapów Budżetu Obywatelskiego 2021 wdrożono działania informacyjne polegające m.in. na: nagraniu i emisji spotów dźwiękowych w lokalnych rozgłośniach radiowych oraz autobusach miejskich, ekspozycji plakatów na słupach ogłoszeniowych, w obiektach handlowych i kulturalnych, dystrybucji broszur informacyjnych do skrzynek pocztowych mieszkańców, a także zintensyfikowane działania informacyjne w mediach społecznościowych. Ze względu na stan epidemii wywołanej SARS-CoV-2 ograniczono działania informacyjne polegające na bezpośrednim kontakcie z mieszkańcami.</p> <p>3. Głosowanie na projekty Budżetu Obywatelskiego 2021: Mieszkańcy mieli możliwość wypełnienia karty do głosowania w formie papierowej lub elektronicznej dostępnej na stronie internetowej www.bialystok.pl oraz www.cas.bialystok.pl. Kartę papierową można było pobrać i zgłosić w wyznaczonych punktach Miejskiego: przy ul. Słonimskiej 1, ul. J.K. Branickiego 3/5, św. Rocha 3 oraz w mobilnym punkcie do głosowania (autobus ustawiony na Rynku Kościuszki). Głosowanie trwało od 1 do 15 października 2020 r. Do realizacji w ramach Budżetu Obywatelskiego 2021 zostały rekomendowane 33 projekty – 8 ogólnomiejskich oraz 25 osiedlowych.</p>
<p><u>Uchwała nr XIX/319/20</u> z dnia 15 stycznia 2020 r. zmieniająca uchwałę w sprawie ustalenia cen za usługi przewozowe transportu zbiorowego białostockiej komunikacji miejskiej</p>	<p>Zgodnie z zapisami zmieniającej uchwały w terminie do 31 lipca 2020 r. nieobowiązujące bilety papierowe wymieniane są na doładowania elektronicznej portmonetki na karcie na okaziciela i imiennej. Uchwała została ogłoszona w Dzienniku Urzędowym Województwa Podlaskiego 20 stycznia 2020 r., poz. 505.</p>
<p><u>Uchwała nr XX/320/20</u> z dnia 24 stycznia 2020 r. zmieniająca uchwałę w sprawie ustalenia cen za usługi przewozowe transportu zbiorowego białostockiej</p>	<p>Dokonane w uchwale zabiegi legislacyjne w sposób jednoznaczny i niebudzący wątpliwości określiły jej ostateczny kształt jako w pełni odpowiadający zakresowi delegacji ustawowej, na podstawie której wydana została uchwała zmieniana. Uchwała została ogłoszona w Dzienniku Urzędowym Województwa Podlaskiego 28 stycznia 2020 r., poz. 651.</p>

komunikacji miejskiej	
<u>Uchwała nr XX/321/20</u> z dnia 24 stycznia 2020 r. w sprawie wyrażenia zgody na zawarcie porozumienia	Na podstawie przedmiotowej uchwały w dniu 30 stycznia 2020 r. zostało zawarte porozumienie o współpracy ze Stowarzyszeniem Białostockiego Obszaru Funkcjonalnego w sprawie przystąpienia do projektu „PGI05942, EU CYCLE – Cyclig for development, growth and quality of life in European regions”. Projekt ma na celu poprawę jakości projektów rowerowych, zwiększenie skuteczności określonych instrumentów polityki programów operacyjnych finansowanych przez UE, uczenie się między uczestniczącymi regionami i regionalne planowanie działań. W ramach współpracy opracowana została analiza terytorialna dotycząca transportu rowerowego w województwie podlaskim z uwzględnieniem gmin BOF. W ramach projektu EU CYCLE prowadzone są spotkania online oraz wizyty studyjne online z zagranicznymi partnerami projektu.
<u>Uchwała nr XXI/322/20</u> z dnia 27 lutego 2020 r. zmieniająca uchwałę w sprawie budżetu Miasta Białegostoku na 2020 rok	Rada Miasta dokonała zmian w budżecie miasta po stronie dochodów i wydatków. Uchwała została opublikowana w Dzienniku Urzędowym Województwa Podlaskiego z 2020 r., poz. 1461. Budżet Miasta realizowany jest zgodnie z planem określonym przez Radę Miasta.
<u>Uchwała nr XXI/323/20</u> z dnia 27 lutego 2020 r. zmieniająca uchwałę w sprawie Wieloletniej Prognozy Finansowej Miasta Białegostoku na lata 2020 – 2040	Rada Miasta zmieniła Wieloletnią Prognozę Finansową Miasta Białegostoku na lata 2020–2040 wraz z prognozą kwoty długu i spłat zobowiązań na lata 2020-2040. Rada Miasta zmieniła załącznik „Przedsięwzięcia WPF” oraz uaktualniła „Objaśnienia wartości przyjętych w Wieloletniej Prognozie Finansowej na lata 2020-2040”. Wieloletnia Prognoza Finansowa realizowana jest zgodnie z planem określonym przez Radę Miasta.
<u>Uchwała nr XXI/324/20</u> z dnia 27 lutego 2020 r. zmieniająca uchwałę w sprawie określenia wzoru deklaracji o wysokości opłaty za gospodarowanie odpadami komunalnymi składanej przez właścicieli nieruchomości	Uchwała została ogłoszona w Dzienniku Urzędowym Województwa Podlaskiego z 2020 r., poz. 1352. Deklaracje są przyjmowane na drukach określonych przez Radę Miasta.
<u>Uchwała nr XXI/325/20</u> z dnia 27 lutego 2020 r. zmieniająca uchwałę w sprawie opłaty targowej	Rada Miasta zmieniła podmiot będący inkasentem opłaty targowej. Podmiot wskazany przez Radę Miasta rozlicza się z Miastem z pobranej opłaty targowej. Uchwała została opublikowana w Dzienniku Urzędowym Województwa Podlaskiego z 2020 r., poz. 1353.
<u>Uchwała nr XXI/326/20</u> z dnia 27 lutego 2020 r. w sprawie nadania nazwy ronda, położonemu w Białymstoku na osiedlu nr 26 – Bacieczki	Tabliczki z nazwą ronda, które zostało nadane uchwałą, tj. Rondo Jagiellonii Białystok, zostały umieszczone w terenie. Uzupełniono wykaz nazw ulic i placów Miasta Białegostoku, ewidencji gruntów i budynków oraz ewidencji miejscowości ulic i adresów. Uchwała została ogłoszona w Dzienniku Urzędowym Województwa Podlaskiego 04 marca 2020 r., poz. 1283.
<u>Uchwała nr XXI/327/20</u> z dnia 27 lutego 2020 r. w sprawie nadania nazwy ronda, położonemu w Białymstoku na osiedlach: nr 20 – Starosielce i 22 – Leśna Dolina	Tabliczki z nazwą ronda, które zostało nadane uchwałą, tj. Rondo generała Tadeusza Rozwadowskiego, zostały umieszczone w terenie. Uzupełniono wykaz nazw ulic i placów Miasta Białegostoku, ewidencji gruntów i budynków oraz ewidencji miejscowości ulic i adresów. Uchwała została ogłoszona w Dzienniku Urzędowym Województwa Podlaskiego 04 marca 2020 r., poz. 1284.
<u>Uchwała nr XXI/328/20</u> z dnia 27 lutego 2020 r. w sprawie nadania nazwy ulicy,	Tabliczki z nazwą ulicy, która została nadana uchwałą, tj. Wisławy Szyborskiej, zostały umieszczone w terenie. Uzupełniono wykaz nazw ulic i placów Miasta Białegostoku, ewidencji gruntów

położonej w Białymstoku na osiedlu nr 1 – Centrum	i budynków oraz ewidencji miejscowości ulic i adresów. Uchwała została ogłoszona w Dzienniku Urzędowym Województwa Podlaskiego 04 marca 2020 r., poz. 1285.
<u>Uchwała nr XXI/329/20</u> z dnia 27 lutego 2020 r. w sprawie nadania nazwy ulicy, położonej w Białymstoku na osiedlu nr 15 – Dojlidy	Tabliczki z nazwą ulicy, która została nadana uchwałą, tj. Praw Kobiet, zostały umieszczone w terenie. Uzupełniono wykaz nazw ulic i placów Miasta Białegostoku, ewidencji gruntów i budynków oraz ewidencji miejscowości ulic i adresów. Uchwała została ogłoszona w Dzienniku Urzędowym Województwa Podlaskiego 04 marca 2020 r., poz. 1286.
<u>Uchwała nr XXI/330/20</u> z dnia 27 lutego 2020 r. zmieniająca uchwałę w sprawie przyjęcia gminnego programu osłonowego w zakresie zmniejszenia wydatków poniesionych na leki przez mieszkańców Miasta Białegostoku	Zapisy zawarte w zmienionej uchwale zmodyfikowały zasady dokumentowania wystawienia recepty na rzecz osoby uprawnionej oraz potwierdzenia zakupu na jej podstawie leków. Do nowego sposobu dokumentowania zakupionych leków został dostosowany również załącznik do ww. uchwały. Wprowadzone zmiany ułatwiły, szczególnie osobom w podeszłym wieku, uzyskanie pomocy finansowej zgodnie z celem prowadzonego programu. Uchwała realizowana jest na bieżąco. Uchwała została ogłoszona w Dzienniku Urzędowym Województwa Podlaskiego 13 marca 2020 r., poz. 1354.
<u>Uchwała nr XXI/331/20</u> z dnia 27 lutego 2020 r. w sprawie utworzenia jednostki budżetowej Centrum Obsługi Placówek Opiekuńczo - Wychowawczych w Białymstoku, nadania jej statutu oraz nadania statutów placówkom opiekuńczo – wychowawczym prowadzonym przez Miasto Białystok	Przedmiotowa uchwała została przekazana Pełnomocnikowi Prezydenta Miasta Białegostoku do spraw utworzenia Centrum Obsługi Placówek Opiekuńczo - Wychowawczych w Białymstoku. Uchwała została ogłoszona w Dzienniku Urzędowym Województwa Podlaskiego 06 marca 2020 r., poz. 1327.
<u>Uchwała nr XXI/332/20</u> z dnia 27 lutego 2020 r. w sprawie stwierdzenia utraty mocy obowiązującej uchwały	Przedmiotowa uchwała stwierdzała utratę mocy obowiązującej uchwały Nr XXXVII/601/17 Rady Miasta Białystok z dnia 19 czerwca 2017 r. w sprawie upoważnienia Zarządu Przedsiębiorstwa Usługowo-Handlowo-Produkcyjnego „LECH” Spółka z o. o. w Białymstoku do załatwiania indywidualnych spraw z zakresu utrzymania czystości i porządku na terenie miasta Białegostoku. Uchwała nie wymagała podejmowania działań. Uchwała została przekazana PUHP „LECH” Spółka z o.o. w Białymstoku oraz ogłoszona w Dzienniku Urzędowym Województwa Podlaskiego 06 marca 2020 r., poz. 1328.
<u>Uchwała nr XXI/333/20</u> z dnia 27 lutego 2020 r. zmieniająca uchwałę w sprawie powierzenia Przedsiębiorstwu Usługowo – Handlowo – Produkcyjnemu „LECH” Spółka z ograniczoną odpowiedzialnością w Białymstoku zadań własnych Gminy Białystok z zakresu odzysku i unieszkodliwiania odpadów komunalnych	Na podstawie przedmiotowej uchwały Miasto Białystok przejęło zadania związane z zarządzaniem systemem gospodarowania odpadami komunalnymi powierzonymi PUHP „LECH” Spółka z o.o. w Białymstoku.
<u>Uchwała nr XXI/334/20</u> z dnia 27 lutego 2020 r. w sprawie powierzenia uprawnienia Prezydentowi Miasta Białegostoku do stanowienia o wysokości opłat za	W związku z uchwałą , w dniu 29 lipca 2020 r. zostało wydane zarządzenie Nr 665/20 Prezydenta Miasta Białegostoku w sprawie cennika korzystania z centrum popularyzacji nauki (Epi-Centrum Nauki) Białostockiego Parku Naukowo-Technologicznego (Dz. Urz. Woj. Podl. z 2020 r. poz. 3457). Na podstawie zarządzenia została szczegółowo określona wysokość opłat w ramach wstępu do dwóch

korzystanie z centrum popularyzacji nauki (Epi-Centrum Nauki)	odrębnych stref, tj. na Wystawę Główną oraz do Strefy Małego Odkrywczy. Oficjalne otwarcie Epi-Centrum Nauki, mieszczącego się na terenie Stadionu Miejskiego w Białymstoku, ul. Słoneczna 1 nastąpiło w dniu 29 sierpnia 2020 r. Uchwała została ogłoszona w Dzienniku Urzędowym Województwa Podlaskiego z 2020 r. poz. 1329.
<u>Uchwała nr XXI/335/20</u> z dnia 27 lutego 2020 r. w sprawie wyrażenia zgody na zawarcie z Gminami: Choroszcz, Juchnowiec Kościelny i Supraśl porozumień międzygminnych powierzających Miastu Białystok prowadzenie zadania własnego Gminy w zakresie organizacji i prowadzenia systemu roweru publicznego	Na mocy udzielonego upoważnienia Prezydentowi Miasta Białegostoku zostaną zawarte porozumienie międzygminne z Gminami: Choroszcz, Juchnowiec Kościelny i Supraśl. Powyższe porozumienia są w trakcie przygotowywania.
<u>Uchwała nr XXI/336/20</u> z dnia 27 lutego 2020 r. w sprawie założenia Branżowej Szkoły II stopnia Nr 1 w Białymstoku oraz włączenia Branżowej Szkoły II stopnia Nr 1 w Białymstoku do Zespołu Szkół Elektrycznych im. prof. Janusza Groszkowskiego w Białymstoku	Prezydent Miasta Białegostoku wydał zarządzenie nr 215/20 z dnia 25 marca 2020 r. w sprawie sposobu wykonania przedmiotowej uchwały. Dnia 31 marca 2020 r. zarządzenie zostało przekazane Dyrektorowi zespołu. Pismem znak EDU-I.4421.2.2020 z dnia 2 kwietnia 2020 r. przekazano Podlaskiemu Kuratorowi Oświaty akt założycielski oraz statut Branżowej Szkoły II stopnia Nr 1 w Białymstoku.
<u>Uchwała nr XXI/337/20</u> z dnia 27 lutego 2020 r. w sprawie założenia Branżowej Szkoły II stopnia Nr 2 w Białymstoku oraz włączenia Branżowej Szkoły II stopnia Nr 2 w Białymstoku do Zespołu Szkół Mechanicznych im. św. Józefa w Białymstoku	Prezydent Miasta Białegostoku wydał zarządzenie nr 214/20 z dnia 25 marca 2020 r. w sprawie sposobu wykonania przedmiotowej uchwały. Dnia 31 marca 2020 r. zarządzenie zostało przekazane Dyrektorowi zespołu. Pismem znak EDU-I.4421.2.2020 z dnia 2 kwietnia 2020 r. przekazano Podlaskiemu Kuratorowi Oświaty akt założycielski oraz statut Branżowej Szkoły II stopnia Nr 2 w Białymstoku.
<u>Uchwała nr XXI/338/20</u> z dnia 27 lutego 2020 r. w sprawie założenia Branżowej Szkoły II stopnia Nr 4 w Białymstoku oraz włączenia Branżowej Szkoły II stopnia Nr 4 w Białymstoku do Zespołu Szkół Gastronomicznych w Białymstoku	Prezydent Miasta Białegostoku wydał zarządzenie nr 213/20 z dnia 25 marca 2020 r. w sprawie sposobu wykonania przedmiotowej uchwały. Dnia 31 marca 2020 r. zarządzenie zostało przekazane Dyrektorowi zespołu. Pismem znak EDU-I.4421.2.2020 z dnia 2 kwietnia 2020 r. przekazano Podlaskiemu Kuratorowi Oświaty akt założycielski oraz statut Branżowej Szkoły II stopnia Nr 4 w Białymstoku.
<u>Uchwała nr XXI/339/20</u> z dnia 27 lutego 2020 r. w sprawie założenia Branżowej Szkoły II stopnia Nr 5 w Białymstoku oraz włączenia Branżowej Szkoły II stopnia Nr 5 w Białymstoku do Zespołu Szkół Zawodowych Nr 5 im. gen. Ignacego Prądzyńskiego w Białymstoku	Prezydent Miasta Białegostoku wydał zarządzenie nr 212/20 z dnia 25 marca 2020 r. w sprawie sposobu wykonania przedmiotowej uchwały. Dnia 31 marca 2020 r. zarządzenie zostało przekazane Dyrektorowi zespołu. Pismem znak EDU-I.4421.2.2020 z dnia 2 kwietnia 2020 r. przekazano Podlaskiemu Kuratorowi Oświaty akt założycielski oraz statut Branżowej Szkoły II stopnia Nr 5 w Białymstoku.
<u>Uchwała nr XXI/340/20</u> z dnia 27 lutego 2020 r.	Pismem znak EDU-I.4421.1.2020 z dnia 27 marca 2020 r. zostało przekazane Dyrektorowi Szkoły Podstawowej Nr 32 im. mjr Henryka

<p>w sprawie założenia XII Liceum Ogólnokształcącego Mistrzostwa Sportowego w Białymstoku oraz Zespołu Szkół Ogólnokształcących Mistrzostwa Sportowego Nr 3 „Pietrasze” w Białymstoku</p>	<p>Dobrzańskiego ps. „Hubal” w Białymstoku zarządzenie Nr 210/20 Prezydenta Miasta Białegostoku z dnia 24 marca 2020 r. w sprawie sposobu wykonania uchwały Nr XXI/340/20 Rady Miasta Białystok z dnia 27 lutego 2020 r. w sprawie założenia XII Liceum Ogólnokształcącego Mistrzostwa Sportowego w Białymstoku oraz Zespołu Szkół Ogólnokształcących Mistrzostwa Sportowego Nr 3 „Pietrasze” w Białymstoku (Dz. Urz. Woj. Podlaskiego z 2020 r., poz. 1334).</p>
<p><u>Uchwała nr XXI/341/20</u> z dnia 27 lutego 2020 r. w sprawie ustalenia stawek opłaty za zajęcie pasa drogowego na cele niezwiązane z budową, przebudową, remontem, utrzymaniem i ochroną dróg, dla których zarządcą jest Prezydent Miasta Białegostoku</p>	<p>Uchwała została ogłoszona w Dzienniku Urzędowym Województwa Podlaskiego 06 marca 2020 r., poz. 1335.</p>
<p><u>Uchwała nr XXI/342/20</u> z dnia 27 lutego 2020 r. w sprawie przystąpienia do sporządzenia zmiany miejscowego planu zagospodarowania przestrzennego części osiedla Bema w Białymstoku (w rejonie ulicy Wojsk Ochrony Pogranicza)</p>	<p>Uchwała upoważniła Prezydenta Miasta Białegostoku do rozpoczęcia procedury sporządzania zmiany planu obejmującej obszar położony pomiędzy ulicami: Bema, Pogodną, Składową, M. Kopernika i Depową oraz terenem Straży Granicznej. Przystąpiono do sporządzenia ww. zmiany planu poprzez ogłoszenie o powyższym w dniu 13 marca 2020 r. w „Gazecie Wyborczej”, na tablicy ogłoszeń Urzędu Miejskiego i w BIP oraz zawiadomienie pismem z dnia 09 marca 2020 r. organów określonych ustawą. Wyznaczono w nich termin składania wniosków do projektu zmiany planu do dnia 06 kwietnia 2020 r. Wpłynęło 7 wniosków: 2 od instytucji uzgadniających projekt zmiany (Urzędu Lotnictwa Cywilnego i Miejskiego Konserwatora Zabytków), 2 od instytucji miejskich (Zarządu Mienia Komunalnego i Zarządu Dróg Miejskich) oraz 3 od firm (Yuniversalu Podlaskiego Sp. z o.o.; Polskiego Związku Działkowców Okręg Podlaski i Zarządu Rodzinnego Ogrodu Działkowego im. Z. Berlinga). Uzgodniono zakres prognozy oddziaływania na środowisko z Regionalną Dyrekcją Ochrony Środowiska i Państwowym Powiatowym Inspektorem Sanitarnym w Białymstoku. Państwowy Powiatowy Inspektor Sanitarny uzgodnił opinią nr 136/NZ/20 z dnia 06.08.2020 r., a Regionalna Dyrekcja Ochrony Środowiska w Białymstoku pismem z dnia 12.08.2020 r. znak: WPN.411.1.30.2020AR. Opracowanie jest na etapie analizy wniosków i sporządzania projektu zmiany planu.</p>
<p><u>Uchwała nr XXI/343/20</u> z dnia 27 lutego 2020 r. w sprawie rozpatrzenia skargi Pana L.S. na Prezydenta Miasta Białegostoku</p>	<p>Uchwała została przekazana Wojewodzie Podlaskiemu oraz przekazano odpowiedź na skargę skarżącemu.</p>
<p><u>Uchwała nr XXII/344/20</u> z dnia 04 marca 2020 r. w sprawie określenia tygodniowego obowiązkowego wymiaru godzin zajęć niektórych nauczycieli oraz zasad zaliczania do wymiaru godzin poszczególnych zajęć w formie zaocznej i w kształceniu na odległość</p>	<p>Pismem znak EDU-V.033.3.2020 z dnia 27 marca 2020 r. poinformowano dyrektorów przedszkoli samorządowych, szkół i placówek oświatowych Miasta Białegostoku o publikacji uchwały w Dzienniku Urzędowym Województwa Podlaskiego z dnia 9 marca 2020 r., poz. 1395. Jednocześnie poproszono dyrektorów o stosowanie zapisów uchwały przy organizacji roku szkolnego 2020/2021.</p>

<p><u>Uchwała nr XXII/345/20</u> z dnia 04 marca 2020 r. w sprawie zasad udzielania i rozmiaru zniżek tygodniowego obowiązkowego wymiaru godzin zajęć dydaktycznych, wychowawczych i opiekuńczych dyrektorów i wicedyrektorów oraz nauczycieli, pełniących inne stanowiska kierownicze w przedszkolach, szkołach oraz placówkach prowadzonych przez Miasto Białystok</p>	<p>Pismem znak EDU-I.2120.37.2020 z dnia 27 marca 2020 r. poinformowano dyrektorów przedszkoli samorządowych, szkół i placówek oświatowych Miasta Białegostoku o publikacji uchwały w Dzienniku Urzędowym Województwa Podlaskiego z dnia 9 marca 2020 r. pod pozycją 1396. Jednocześnie poproszono dyrektorów o uwzględnienie zapisów uchwały przy organizacji roku szkolnego 2020/2021.</p>
<p><u>Uchwała nr XXIII/346/20</u> z dnia 30 marca 2020 r. zmieniająca uchwałę w sprawie budżetu Miasta Białegostoku na 2020 rok</p>	<p>Rada Miasta dokonała zmian w budżecie miasta po stronie dochodów i wydatków. Uchwała została opublikowana w Dzienniku Urzędowym Województwa Podlaskiego z 2020 r., poz. 1953. Budżet Miasta realizowany jest zgodnie z planem określonym przez Radę Miasta.</p>
<p><u>Uchwała nr XXIII/347/20</u> z dnia 30 marca 2020 r. zmieniająca uchwałę w sprawie Wieloletniej Prognozy Finansowej Miasta Białegostoku na lata 2020 – 2040</p>	<p>Rada Miasta zmieniła Wieloletnią Prognozę Finansową Miasta Białegostoku na lata 2020–2040 wraz z prognozą kwoty długu i spłat zobowiązań na lata 2020-2040. Rada Miasta zmieniła załącznik „Przedsięwzięcia WPF” oraz uaktualniła „Objaśnienia wartości przyjętych w Wieloletniej Prognozie Finansowej na lata 2020-2040”. Wieloletnia Prognoza Finansowa realizowana jest zgodnie z planem określonym przez Radę Miasta.</p>
<p><u>Uchwała nr XXIII/348/20</u> z dnia 30 marca 2020 r. w sprawie pozostawienia w Białostockim Ośrodku Sportu i Rekreacji nadwyżki środków obrotowych, ustalonej na koniec roku budżetowego 2019</p>	<p>Nadwyżka środków obrotowych pozostała w Białostockim Ośrodku Sportu i Rekreacji z przeznaczeniem na realizację zadań z zakresu działalności Ośrodka. Postępowanie nadzoruje Departament Kultury, Promocji i Sportu.</p>
<p><u>Uchwała nr XXIII/349/20</u> z dnia 30 marca 2020 r. w sprawie przystąpienia do sporządzenia zmiany miejscowego planu zagospodarowania przestrzennego części osiedla Mickiewicza w Białymstoku (w rejonie ulic Artura Grottgera i Parkowej)</p>	<p>Uchwała upoważniła Prezydenta Miasta Białegostoku do rozpoczęcia procedury sporządzania zmiany planu obejmującej nieruchomości położone przy ul. Parkowej 1, 3, 11, 13 i 13A oraz przy ul. A. Mickiewicza. Przystąpiono do sporządzenia ww. zmiany planu poprzez ogłoszenie o powyższym w dniu 05 maja 2020 r. w „Gazecie Wyborczej”, na tablicy ogłoszeń Urzędu Miejskiego i w BIP oraz zawiadomienie pismem z dnia 28 kwietnia 2020 r. organów określonych ustawą. Wyznaczono w nich termin składania wniosków do projektu zmiany planu do dnia 05 czerwca 2020 r. Wpłynęło 6 wniosków: 3 od instytucji uzgadniających projekt zmiany (Zarządu Województwa Podlaskiego, Urzędu Lotnictwa Cywilnego i Miejskiego Konserwatora Zabytków), 2 od osób fizycznych i 1 od Spółdzielni Mieszkaniowej im. A. Mickiewicza. Uzgodniono zakres prognozy oddziaływania na środowisko z Regionalną Dyrekcją Ochrony Środowiska i Państwowym Powiatowym Inspektorem Sanitarnym w Białymstoku. Państwowy Powiatowy Inspektor Sanitarny uzgodnił opinią nr 132/NZ/20 z dnia 06.08.2020 r., a Regionalna Dyrekcja Ochrony Środowiska w Białymstoku pismem z dnia 17.06.2020 r. znak: WPN.411.1.15.2020JT. Rozpatrzone Zarządzeniem Prezydenta wnioski do projektu zmiany planu. Opracowanie jest na etapie sporządzania projektu zmiany planu.</p>
<p><u>Uchwała nr XXIII/350/20</u></p>	<p>Uchwała upoważniła Prezydenta Miasta Białegostoku do rozpoczęcia</p>

<p>z dnia 30 marca 2020 r. w sprawie przystąpienia do sporządzenia zmiany miejscowego planu zagospodarowania przestrzennego części osiedla Piasta w Białymstoku (rejon ul. Warszawskiej i Świętojańskiej)</p>	<p>procedury sporządzania zmiany planu obejmującej obszar położony pomiędzy ulicami: Warszawską, Elizy Orzeszkowej, J. K. Branickiego i Świętojańską. Przystąpiono do sporządzenia ww. zmiany planu poprzez ogłoszenie o powyższym w dniu 05 maja 2020 r. w „Gazecie Wyborczej”, na tablicy ogłoszeń Urzędu Miejskiego i w BIP oraz zawiadomienie pismem z dnia 28 kwietnia 2020 r. organów określonych ustawą. Wyznaczono w nich termin składania wniosków do projektu zmiany planu do dnia 05 czerwca 2020 r. Wpłynęło 6 wniosków: 4 od instytucji uzgadniających projekt zmiany (Zarządu Województwa Podlaskiego, Urzędu Lotnictwa Cywilnego, Podlaskiego Wojewódzkiego Konserwatora Zabytków i Miejskiego Konserwatora Zabytków), 1 od instytucji miejskiej (Zarządu Mienia Komunalnego) oraz 1 wniosek złożyła Spółka z o.o. Instytut Medycyny Innowacyjnej. Uzgodniono zakres prognozy oddziaływania na środowisko z Regionalną Dyrekcją Ochrony Środowiska i Państwowym Powiatowym Inspektorem Sanitarnym w Białymstoku. Państwowy Powiatowy Inspektor Sanitarny uzgodnił opinią nr 134/NZ/20 z dnia 06.08.2020 r., a Regionalna Dyrekcja Ochrony Środowiska w Białymstoku pismem z dnia 02.07.2020 r. znak: WPN.411.1.21.2020EC. Opracowanie jest na etapie analizy wniosków i sporządzania projektu zmiany planu.</p>
<p><u>Uchwała nr XXIII/351/20</u> z dnia 30 marca 2020 r. w sprawie przystąpienia do sporządzenia miejscowego planu zagospodarowania przestrzennego części osiedla Antoniuk w Białymstoku w rejonie ulic Alei Solidarności i Zwycięstwa</p>	<p>Uchwała upoważniła Prezydenta Miasta Białegostoku do rozpoczęcia procedury sporządzania planu obejmującego obszar położony pomiędzy: Al. Solidarności, ul. Kolejową. Przystąpiono do sporządzenia ww. planu poprzez ogłoszenie o powyższym w dniu 05 maja 2020 r. w „Gazecie Wyborczej”, na tablicy ogłoszeń Urzędu Miejskiego i w BIP oraz zawiadomienie pismem z dnia 27 kwietnia 2020 r. organów określonych ustawą. Wyznaczono w nich termin składania wniosków do projektu planu - do dnia 05 czerwca 2020 r. Wpłynęło 8 wniosków: 3 od instytucji uzgadniających projekt zmiany (Zarządu Województwa Podlaskiego, Urzędu Lotnictwa Cywilnego Miejskiego Konserwatora Zabytków), 3 od instytucji (Madro Białystok Spółka z o.o., Fundacja Instytut Działań Miejskich, Sonax Polska) oraz 2 wnioski od osób fizycznych. Uzgodniono zakres prognozy oddziaływania na środowisko z Regionalną Dyrekcją Ochrony Środowiska i Państwowym Powiatowym Inspektorem Sanitarnym w Białymstoku. Państwowy Powiatowy Inspektor Sanitarny uzgodnił opinią nr 133/NZ/20 z dnia 06.08.2020 r., a Regionalna Dyrekcja Ochrony Środowiska w Białymstoku pismem z dnia 03.07.2020 r. znak: WPN.411.1.22.2020EC. Opracowanie jest na etapie analizy wniosków i sporządzania projektu planu.</p>
<p><u>Uchwała nr XXIII/352/20</u> z dnia 30 marca 2020 r. w sprawie wprowadzenia Programu opieki nad zwierzętami bezdonnymi oraz zapobiegania bezdomności zwierząt na terenie miasta Białegostoku w 2020 roku</p>	<p>Program opieki nad zwierzętami bezdomnymi oraz zapobiegania bezdomności zwierząt na terenie miasta Białegostoku prowadzony jest konsekwentnie w nawiązaniu do poprzednich uchwał. Program realizowany jest przez następujące jednostki:</p> <ol style="list-style-type: none"> 1) Schronisko dla Zwierząt w Białymstoku przy ul. Dolistowskiej 2, które jako jednostka budżetowa Miasta Białystok wykonuje zadania z zakresu ochrony zwierząt. Schronisko dla Zwierząt w Białymstoku na bieżąco realizuje te zadania, 2) Departament Gospodarki Komunalnej, który w ramach realizacji programu zapewnia świadczenie usług związanych z zapewnieniem opieki nad bezdomnymi i odebranymi w wyniku interwencji zwierzętami gospodarskimi na terenie Miasta Białegostoku oraz całonocowego pogotowia dla zwierząt na terenie miasta

	<p>Białegostoku,</p> <p>3) Straż Miejską w Białymstoku, która podejmuje interwencje w sprawach zwierząt, w tym wyłapywanie bezdomnych zwierząt na terenie miasta Białegostoku.</p> <p>Uchwała została ogłoszona w Dzienniku Urzędowym Województwa Podlaskiego 03 kwietnia 2020 r., poz. 1846.</p>
<p><u>Uchwała nr XXIII/353/20</u> z dnia 30 marca 2020 r. w sprawie udzielenia w 2020 roku z budżetu Miasta Białystok dotacji celowych na prace konserwatorskie, restauratorskie lub roboty budowlane przy zabytkach wpisanych do rejestru zabytków oraz ich wysokości</p>	<p>Właściciele zabytków zostali pisemnie poinformowani o wysokości przyznanych przez Radę Miasta Białystok dotacji celowych i warunkach przekazania środków finansowych. 20 kwietnia 2020 r. i 3 sierpnia 2020 r. zawarto umowy dotacyjne na zadania określone w uchwale.</p>
<p><u>Uchwała nr XXIII/354/20</u> z dnia 30 marca 2020 r. zmieniająca uchwałę w sprawie utworzenia jednostki budżetowej Centrum Obsługi Placówek Opiekuńczo – Wychowawczych w Białymstoku, nadania jej statutu oraz nadania statutów placówkom opiekuńczo - wychowawczym prowadzonym przez Miasto Białystok</p>	<p>Na wniosek Pełnomocnika Prezydenta Miasta Białegostoku do spraw utworzenia Centrum Obsługi Placówek Opiekuńczo-Wychowawczych w Białymstoku, w związku ze szczególną sytuacją panującą w kraju i ogłoszeniem na obszarze Rzeczypospolitej Polskiej od dnia 14 marca 2020 r. stanu zagrożenia epidemicznego, a także etapem przygotowań do zamierzonej reorganizacji, uznano za zasadną zmianę terminu utworzenia jednostki organizacyjnej Centrum Obsługi Placówek Opiekuńczo-Wychowawczych w Białymstoku z ustalonego wcześniej uchwałą Nr XXI/331/20 Rady Miasta Białystok dnia 1 kwietnia 2020 r. na dzień 1 stycznia 2021 r. Uchwała została ogłoszona w Dzienniku Urzędowym Województwa Podlaskiego 03 kwietnia 2020 r., poz. 1847.</p>
<p><u>Uchwała nr XXIII/355/20</u> z dnia 30 marca 2020 r. w sprawie wyrażenia zgody na zbycie spółdzielczego własnościowego prawa do lokalu mieszkalnego oznaczonego nr 8, znajdującego się w budynku przy ul. Licealnej 2 w Augustowie</p>	<p>Wydano Zarządzenie Nr 857/20 Prezydenta Miasta Białegostoku z dnia 17 września 2020 r. w sprawie przeznaczenia do zbycia w trybie przetargu ustnego nieograniczonego spółdzielczego własnościowego prawa do lokalu mieszkalnego oznaczonego nr 8 znajdującego się w budynku przy ul. Licealnej 2 w Augustowie. Przetarg na zbycie przedmiotowego prawa został wyznaczony na dzień 17 lutego 2021 r.</p>
<p><u>Uchwała nr XXIII/356/20</u> z dnia 30 marca 2020 r. zmieniająca uchwałę w sprawie określenia warunków udzielenia bonifikat od opłaty jednorazowej z tytułu przekształcenia prawa użytkownika wieczystego gruntów stanowiących własność Gminy Białystok w prawo własności tych gruntów oraz wysokości stawek procentowych tych bonifikat</p>	<p>Na podstawie przedmiotowej uchwały udzielane są bonifikaty od opłaty za przekształcenie gruntów zabudowanych na cele mieszkaniowe w prawo własności, w sytuacji zgłoszenia przez wnioskodawców zamiaru wniesienia opłaty jednorazowo oraz nieposiadania zaległości z tytułu dochodów Gminy Białystok. Uchwała została ogłoszona w Dzienniku Urzędowym Województwa Podlaskiego z 3 kwietnia 2020 r., poz. 1848.</p>
<p><u>Uchwała nr XXIII/357/20</u> z dnia 30 marca 2020 r. w sprawie przyjęcia „Strategii rozwoju elektromobilności Miasta Białegostoku na lata 2020-2036”</p>	<p>Został rozpoczęty I etap wdrażania założeń Strategii. Realizowane są zadania w zakresie rozwoju infrastruktury ładowania samochodów elektrycznych na terenie Miasta. Opracowany został projekt planu budowy ogólnodostępnych stacji ładowania, zgodnie z formą określoną w art. 62 ust. 2 ustawy o elektromobilności i paliwach alternatywnych. Prezydent Miasta Białegostoku wydał zarządzenie Nr 252/20 z dnia 14 kwietnia 2020 r. w sprawie przeprowadzenia</p>

	<p>konsultacji społecznych z mieszkańcami Miasta Białegostoku dotyczących projektu planu budowy ogólnodostępnych stacji ładowania. Konsultacje społeczne potrwać do 29 maja 2020 r. Opracowany i skonsultowany z mieszkańcami projekt planu budowy ogólnodostępnych stacji ładowania uzgodniono z operatorem systemu dystrybucyjnego elektroenergetycznego działającego na obszarze planowanego rozmieszczenia stacji. Rada Miasta Białystok uchwałą nr XXXII/474/20 przyjęła „Plan budowy ogólnodostępnych stacji ładowania”.</p>
<p><u>Uchwała Nr XXIV/358/20</u> z dnia 27 kwietnia 2020 r. zmieniająca uchwałę w sprawie budżetu Miasta Białegostoku na 2020 rok</p>	<p>Rada Miasta dokonała zmian w budżecie po stronie dochodów i wydatków. Uchwała została opublikowana w Dzienniku Urzędowym Województwa Podlaskiego z 2020 r., poz. 2202. Budżet Miasta realizowany jest zgodnie z planem określonym przez Radę Miasta.</p>
<p><u>Uchwała Nr XXIV/359/20</u> z dnia 27 kwietnia 2020 r. zmieniająca uchwałę w sprawie Wieloletniej Prognozy Finansowej Miasta Białegostoku na lata 2020 – 2040</p>	<p>Rada Miasta zmieniła Wieloletnią Prognozę Finansową Miasta Białegostoku na lata 2020–2040 wraz z prognozą kwoty długu i spłat zobowiązań na lata 2020-2040. Rada Miasta zmieniła załącznik „Przedsięwzięcia WPF” oraz uaktualniła „Objaśnienia wartości przyjętych w Wieloletniej Prognozie Finansowej na lata 2020-2040”. Wieloletnia Prognoza Finansowa realizowana jest zgodnie z planem określonym przez Radę Miasta.</p>
<p><u>Uchwała Nr XXIV/360/20</u> z dnia 27 kwietnia 2020 r. zmieniająca uchwałę w sprawie ustalenia wysokości opłat za pobyt dziecka w żłobkach utworzonych przez Miasto Białystok oraz wysokości maksymalnej opłaty za wyżywienie</p>	<p>Uchwała została przekazana do realizacji żłobkom miejskim w Białymstoku. Uchwała została opublikowana w Dzienniku Urzędowym Województwa Podlaskiego z 2020 r., poz. 2162.</p>
<p><u>Uchwała nr XXIV/361/20</u> z dnia 27 kwietnia 2020 r. w sprawie nadania imienia Centrum Kształcenia Ustawicznego w Białymstoku</p>	<p>W dniu 17 czerwca 2020 r. Prezydent Miasta Białegostoku wydał zarządzenie nr 522/20 w sprawie sposobu wykonania uchwały Nr XXIV/361/20 Rady Miasta Białystok z dnia 27 kwietnia 2020 r. w sprawie nadania imienia Centrum Kształcenia Ustawicznego w Białymstoku.</p>
<p><u>Uchwała Nr XXIV/362/20</u> z dnia 27 kwietnia 2020 r. w sprawie określenia trybu postępowania o udzielenie dotacji celowej z przeznaczeniem na przedsięwzięcia służące rozwojowi rodzinnych ogrodów działkowych w Białymstoku oraz sposobu jej rozliczania i kontroli</p>	<p>Ogłoszono nabór wniosków o udzielenie dotacji celowej rodzinnym ogrodom działkowym. W wyniku naboru wniosków o przyznanie dotacji celowej rodzinnym ogrodom działkowym na rok 2020 wpłynęło 5 wniosków, które po uzupełnieniu braków formalnych zostały zakwalifikowane do udzielenia dotacji. Podpisano następujące umowy:</p> <ul style="list-style-type: none"> – ROD im. 1-go maja w Białymstoku, ul. Podleśna 18: - wymiana znajdujących się w alejkach rozdzielnic elektrycznych zasilających działki ul. Podleśna, działka o numerze 1999/4 o pow. 3,7746 ha oznaczona w operacie ewidencji gruntów i budynków obręb 11 – Śródmieście - 50 000,00 zł, – ROD im. Piasta Kołodzieja w Białymstoku, ul. Piasta 160: wymiana ogrodzenia o długości 255 m od ul. Wołyńskiej do Sybiraków, działki o numerach 64/1, 64/2, 64/3 o łącznej pow. 7,8455 ha oznaczone w operacie ewidencji gruntów i budynków obręb 19 – Skorupy - 30 000,00 zł, – ROD im. Adama Mickiewicza w Białymstoku, ul. Ciołkowskiego 2: remont i modernizacja rowu melioracyjnego o długości 70 mb od ul. Strusia, działka o numerze 743/4 o pow. 15,6912 ha

	<p>oznaczona w operacie ewidencji gruntów i budynków obręb 21 – Dojlidy - 100 000,00 zł,</p> <ul style="list-style-type: none"> – ROD „Pieczurki” w Białymstoku, ul. Pieczurki 1: remont i wymiana skrzynek energetycznych; działki o numerach 82/4,83,84/1,84/3 i 89/1 o łącznej pow. 15,0073 ha oznaczone w operacie ewidencji gruntów i budynków obręb 18 – Pieczurki - 70 000,00 zł, – ROD „27 Lipca” w Białymstoku ul. 42 Pułki Piechoty 105: budowa drogi dojazdowej od bramy nr 2 do rzeczki od ul. Bogusławskiego, działka o numerze 235 o pow. 3,5546 ha oznaczona w operacie ewidencji gruntów i budynków obręb 18 – Pieczurki - 50 000,00 zł. <p>Uchwała została ogłoszona w Dzienniku Urzędowym Województwa Podlaskiego z 29 kwietnia 2020 r., poz. 2163. Dokonano rozliczenia zadań. Wypłacono wysokość udzielonej i wykorzystanej dotacji celowej.</p>
<p><u>Uchwała Nr XXIV/363/20</u> z dnia 27 kwietnia 2020 r. w sprawie określenia sezonu kąpielowego oraz wykazu kąpielisk na terenie Gminy Białystok na rok 2020</p>	<p>Uchwała została opublikowana w Dzienniku Urzędowym Województwa Podlaskiego z 2020 r., poz. 2164.</p>
<p><u>Uchwała Nr XXIV/364/20</u> z dnia 27 kwietnia 2020 r. zmieniająca uchwałę w sprawie założenia Miejskiego Ośrodka Doradztwa Metodycznego z siedzibą w Białymstoku, ul. Poleska 27</p>	<p>Uchwała została przekazana Podlaskiemu Kuratorowi Oświaty oraz Dyrektorowi Miejskiego Ośrodka Doradztwa Metodycznego w Białymstoku celem rozpoczęcia procedury akredytacyjnej.</p>
<p><u>Uchwała Nr XXV/365/20</u> z dnia 25 maja 2020 r. w sprawie upamiętnienia prof. Władysława Bartoszewskiego w formie pomnika wraz z tablicą memoratywną, na osiedlu Centrum w Białymstoku</p>	<p>Zadanie inwestycyjne – budowa pomnika, realizowane jest w ramach Budżetu Obywatelskiego 2021. W grudniu 2020 r. ogłoszony został konkurs rzeźbiarsko-architektoniczny na opracowanie koncepcji projektowej pomnika upamiętniającego prof. W. Bartoszewskiego w Białymstoku. Rozstrzygnięcie konkursu przewidywane jest w kwietniu 2021 r. Realizacja upamiętnienia przewidywana jest do zakończenia w 2022 r.</p>
<p><u>Uchwała Nr XXV/366/20</u> z dnia 25 maja 2020 r. zmieniająca uchwałę w sprawie budżetu Miasta Białegostoku na 2020 rok</p>	<p>Rada Miasta dokonała zmian w budżecie po stronie dochodów i wydatków. Uchwała została opublikowana w Dzienniku Urzędowym Województwa Podlaskiego z 2020 r., poz. 2650. Budżet Miasta realizowany jest zgodnie z planem określonym przez Radę Miasta.</p>
<p><u>Uchwała Nr XXV/367/20</u> z dnia 25 maja 2020 r. zmieniającej uchwałę w sprawie Wieloletniej Prognozy Finansowej Miasta Białegostoku na lata 2020 – 2040</p>	<p>Rada Miasta zmieniła Wieloletnią Prognozę Finansową Miasta Białegostoku na lata 2020–2040 wraz z prognozą kwoty długu i spłat zobowiązań na lata 2020-2040. Rada Miasta zmieniła załącznik „Przedsięwzięcia WPF” oraz uaktualniła „Objaśnienia wartości przyjętych w Wieloletniej Prognozie Finansowej na lata 2020-2040”. Wieloletnia Prognoza Finansowa realizowana jest zgodnie z planem określonym przez Radę Miasta.</p>
<p><u>Uchwała Nr XXV/368/20</u> z dnia 25 maja 2020 r. zmieniająca uchwałę Nr XXI/341/20 Rady Miasta Białystok z dnia 27 lutego 2020 r. w sprawie ustalenia stawek</p>	<p>Od 18 maja 2020 r. opłaty są naliczane według stawek zgodnie z ww. uchwałą. Uchwała została ogłoszona w Dzienniku Urzędowym Województwa Podlaskiego z 2020 r., poz. 2576.</p>

<p>opłaty za zajęcie pasa drogowego na cele niezwiązane z budową, przebudową, remontem, utrzymaniem i ochroną dróg, dla których zarządcą jest Prezydent Miasta Białegostoku</p>	
<p><u>Uchwała Nr XXV/369/20</u> z dnia 25 maja 2020 r. w sprawie przyjęcia Regulaminu cmentarza komunalnego przy ul. Władysława Wysockiego 63 w Białymstoku administrowanego przez samorządowy zakład budżetowy Cmentarz Miejski w Białymstoku</p>	<p>Uchwała została opublikowana w Dzienniku Urzędowym Województwa Podlaskiego z 2020 r., poz. 2577 oraz na stronie internetowej Cmentarza Miejskiego w Białymstoku.</p>
<p><u>Uchwała Nr XXV/370/20</u> z dnia 25 maja 2020 r. w sprawie zadań, na które Miasto Białystok przeznaczą środki Państwowego Funduszu Rehabilitacji Osób Niepełnosprawnych w roku 2020</p>	<p>Zadania z zakresu rehabilitacji zawodowej i społecznej oraz zatrudniania osób niepełnosprawnych realizowane były na bieżąco:</p> <ul style="list-style-type: none"> – podpisano 5 umów z pracodawcami dot. zwrotu kosztów ze środków PFRON wyposażenia stanowiska pracy osobie niepełnosprawnej, na łączną kwotę 342 850,00 zł, – podpisano 3 umowy na przyznanie jednorazowych środków PFRON na podjęcie działalności gospodarczej, na łączną kwotę 231 000,00 zł, – podpisano 1 umowę przyznającą dofinansowanie do wysokości 50% oprocentowania kredytu bankowego zaciągniętego przez osobę niepełnosprawną na kontynuowanie działalności gospodarczej na kwotę 3 963,55 zł. <p>Miejski Ośrodek Pomocy Rodzinie w Białymstoku przekazał w ramach realizacji zadań z zakresu rehabilitacji społecznej dofinansowania na łączną kwotę 1 888 844,45 zł (w tym dotyczące dofinansowania działania 4 warsztatów terapii zajęciowej).</p>
<p><u>Uchwała Nr XXV/371/20</u> z dnia 25 maja 2020 r. zmieniająca uchwałę w sprawie ustalenia Statutu Żłobka Miejskiego Nr 3 w Białymstoku</p>	<p>Uchwała została przekazana do realizacji Żłobkowi Miejskiemu Nr 3 w Białymstoku oraz opublikowana w Dzienniku Urzędowym Województwa Podlaskiego z 2020 r., poz. 2578.</p>
<p><u>Uchwała Nr XXV/372/20</u> z dnia 25 maja 2020 r. w sprawie wyrażenia zgody na zawarcie umowy partnerskiej ze Stowarzyszeniem Pomocy Dzieciom z Porażeniem Mózgowym „Jasny Cel” w celu realizacji projektu zintegrowanego „Usługi opiekuńcze i asystenckie oraz mieszkalnictwo wspomagane” w ramach RPO WP 2014-2020</p>	<p>W dniu 25 czerwca 2020 r. zawarto umowę partnerską na łączną kwotę 3 244 969,07 zł.</p>
<p><u>Uchwała Nr XXV/373/20</u> z dnia 25 maja 2020 r. zmieniająca uchwałę w sprawie ustalenia wysokości opłat za dziecko w żłobkach utworzonych przez Miasto Białystok oraz</p>	<p>Uchwała została przekazana do realizacji żłobkom miejskim w Białymstoku oraz opublikowana w Dzienniku Urzędowym Województwa Podlaskiego z 2020 r., poz. 2579.</p>

wysokości maksymalnej opłaty za wyżywienie	
Uchwała Nr XXV/374/20 z dnia 25 maja 2020 r. w sprawie nadania nazwy ulicy, położonej w Białymstoku na osiedlu nr 13 – Skorupy	Tabliczki z nazwą ulicy, która została nadana uchwałą, tj. Sudecka, zostały umieszczone w terenie. Uzupełniono wykaz nazw ulic i placów Miasta Białegostoku, ewidencji gruntów i budynków oraz ewidencji miejscowości ulic i adresów. Uchwała została ogłoszona w Dzienniku Urzędowym Województwa Podlaskiego z 2020 r., poz. 2580.
Uchwała Nr XXV/375/20 z dnia 25 maja 2020 r. w sprawie przystąpienia do sporządzenia miejscowego planu zagospodarowania przestrzennego części osiedla Centrum w Białymstoku w rejonie ulic Świętojańskiej i Akademickiej	Uchwała upoważniła Prezydenta Miasta Białegostoku do rozpoczęcia procedury sporządzania planu obejmującej obszar położony pomiędzy ulicami: Adama Mickiewicza, Świętojańską, Placem Katyńskim, M. Curie-Skłodowskiej, Zygmunta Krasińskiego, Akademicką, Legionową oraz placami: Jana Pawła II i Marszałka Józefa Piłsudskiego – z przewidywanym przeznaczeniem przedmiotowego obszaru pod zielenią urządzoną oraz zabudowę mieszkaniową wielorodzinną i usługową, w tym służącą realizacji celów publicznych. Planuje się m.in. zachowanie oraz ochronę zespołów i obiektów zabytkowych, jak też uporządkowanie relacji pomiędzy poszczególnymi terenami o różnych funkcjach. Przystąpiono do sporządzenia planu poprzez ogłoszenie o powyższym w dniu 23.06.2020 r. w „Gazecie Wyborczej”, na tablicy ogłoszeń Urzędu Miejskiego i w BIP oraz zawiadomienie pismem z dnia 17.06.2020 r. organów określonych ustawą. Wpłynęły 4 wnioski od instytucji uzgadniających projekt (Zarządu Województwa Podlaskiego, Prezesa Urzędu Lotnictwa Cywilnego, Podlaskiego Wojewódzkiego Konserwatora Zabytków i Miejskiego Konserwatora Zabytków). Dnia 13.07.2020 r. został wysłany wniosek o uzgodnienie zakresu prognozy oddziaływania na środowisko do Regionalnej Dyrekcji Ochrony Środowiska w Białymstoku i Państwowego Powiatowego Inspektora Sanitarnego w Białymstoku. Państwowy Powiatowy Inspektor Sanitarny uzgodnił opinią nr 131/NZ/20 z dnia 06.08.2020 r., a Regionalna Dyrekcja Ochrony Środowiska w Białymstoku pismem z dnia 30.07.2020 r. Opracowanie jest na etapie analizy wniosków i sporządzania projektu planu.
Uchwała Nr XXV/376/20 z dnia 25 maja 2020 r. w sprawie przystąpienia do sporządzenia miejscowego planu zagospodarowania przestrzennego części osiedla Wysoki Stoczek w Białymstoku w rejonie ulic Ogrodniczek i Gromadzkiej	Uchwała upoważniła Prezydenta Miasta Białegostoku do rozpoczęcia procedury sporządzania planu obejmującej obszar położony pomiędzy ulicami: Studzienną, Rzemieślniczą, Antoniukowską oraz doliną rzeki Białej wzdłuż ulicy Długiej – z przewidywanym przeznaczeniem przedmiotowego obszaru pod zabudowę mieszkaniową o różnej intensywności. Przewiduje się zarówno zabudowę mieszkaniową jednorodziną jak i wielorodzinną, a także możliwość lokalizacji zabudowy usługowej. Wskazane zostaną też powiązania z terenami zieleni publicznej w obszarze doliny rzeki Białej. Przystąpiono do sporządzenia planu poprzez ogłoszenie o powyższym w dniu 23.06.2020 r. w „Gazecie Wyborczej”, na tablicy ogłoszeń Urzędu Miejskiego i w BIP oraz zawiadomienie pismem z dnia 16.06.2020 r. organów określonych ustawą. Wpłynęło 10 wniosków. Dwa od instytucji uzgadniających projekt (Prezesa Urzędu Lotnictwa Cywilnego i Miejskiego Konserwatora Zabytków) oraz 8 wniosków od osób fizycznych. Opracowanie jest na etapie analizy wniosków i sporządzania projektu planu.
Uchwała Nr XXV/377/20 z dnia 25 maja 2020 r. w sprawie przystąpienia do sporządzenia miejscowego planu zagospodarowania	Uchwała upoważniła Prezydenta Miasta Białegostoku do rozpoczęcia procedury sporządzania planu obejmującej obszar położony pomiędzy ulicami: Marczukowską i Stromą – z przewidywanym przeznaczeniem przedmiotowego obszaru pod funkcję usługową m.in. z zakresu użyteczności publicznej oraz zabudowę mieszkaniową. Przystąpiono

<p>przestrzennego części osiedla Słoneczny Stok w Białymstoku w rejonie ulic Marczykowskiej i Stromej</p>	<p>do sporządzenia planu poprzez ogłoszenie o powyższym w dniu 30.06.2020 r. w „Gazecie Wyborczej”, na tablicy ogłoszeń Urzędu Miejskiego i w BIP oraz zawiadomienie pismem z dnia 23.06.2020 r. organów określonych ustawą. Wpłynęły 2 wnioski od instytucji uzgadniających projekt zmiany (Prezesa Urzędu Lotnictwa Cywilnego i Miejskiego Konserwatora Zabytków). Uzgodniono zakres prognozy oddziaływania na środowisko z Regionalną Dyрекcją Ochrony Środowiska i Państwowym Powiatowym Inspektorem Sanitarnym w Białymstoku. Państwowy Powiatowy Inspektor Sanitarny uzgodnił opinią nr 196/NZ/20 z dnia 28.12.2020 r., a Regionalna Dyрекcja Ochrony Środowiska w Białymstoku pismem z dnia 15.01.2021 r. znak: WPN.411.1.3.2020EC. Opracowanie jest na etapie analizy wniosków i sporządzania projektu planu.</p>
<p><u>Uchwała Nr XXV/378/20</u> z dnia 25 maja 2020 r. zmieniająca uchwałę w sprawie określenia zasad nabywania, zbywania i obciążania nieruchomości oraz ich wydzierżawiania lub wynajmowania na czas oznaczony dłuższy niż trzy lata lub na czas nieoznaczony</p>	<p>Rozstrzygnięciem nadzorczym znak: NK-II.4131.71.2020.EC z 26 czerwca 2020 r. Wojewoda Podlaski stwierdził nieważność § 1 pkt 3 lit. a, w zakresie § 4 ust. 6 ww. uchwały. Wnioski złożone po 24 maja 2020 r. rozpatrywane są w oparciu o znowelizowane zasady z wyjątkiem treści uregulowanych w przepisie zakwestionowanym przez Wojewodę Podlaskiego. Uchwała została ogłoszona w Dzienniku Urzędowym Województwa Podlaskiego z 29 maja 2020 r. pod pozycją 2581.</p>
<p><u>Uchwała Nr XXV/379/20</u> z dnia 25 maja 2020 r. zmieniająca uchwałę w sprawie zasad udzielania stypendiów dla uczniów i studentów za wyniki i osiągnięcia w nauce</p>	<p>Uchwała została przekazana w dniu 17 czerwca 2020 r. pocztą elektroniczną placówkom oświatowym Miasta Białegostoku i placówkom niepublicznym.</p>
<p><u>Uchwała Nr XXV/380/20</u> z dnia 25 maja 2020 r. zmieniająca uchwałę w sprawie założenia Miejskiego Ośrodka Doradztwa Metodycznego z siedzibą w Białymstoku, ul. Antoniuk Fabryczny 1</p>	<p>Uchwała została przekazana Podlaskiemu Kuratorowi Oświaty oraz Dyrektorowi Miejskiego Ośrodka Doradztwa Metodycznego w Białymstoku.</p>
<p><u>Uchwała Nr XXV/381/20</u> z dnia 25 maja 2020 r. w sprawie określenia średniej ceny jednostki paliwa w Mieście Białystok w roku szkolnym 2020/2021 do zwrotu kosztów przewozu dzieci i uczniów niepełnosprawnych oraz rodziców</p>	<p>Uchwała została przekazana w dniu 17 czerwca 2020 r. pocztą elektroniczną placówkom oświatowym Miasta Białegostoku.</p>
<p><u>Uchwała Nr XXVI/382/20</u> z dnia 22 czerwca 2020 r. w sprawie udzielenia Prezydentowi Miasta Białegostoku wotum zaufania</p>	<p>Uchwały zostały przekazane Regionalnej Izbie Obrachunkowej w Białymstoku.</p>
<p><u>Uchwała Nr XXVI/383/20</u> z dnia 22 czerwca 2020 r. w sprawie zatwierdzenia sprawozdania finansowego</p>	<p>W wyniku podjętej uchwały w dniu 29 czerwca 2020 r. dokonano ostatecznego zamknięcia ksiąg rachunkowych organu za 2019 rok. Z dniem zatwierdzenia sprawozdania finansowego dokonano również ustawowych przeksięgowania sald kont 961 (wynik wykonania budżetu)</p>

Miasta Białegostoku za 2019 rok oraz sprawozdania z wykonania budżetu Miasta Białegostoku za 2019 rok	i 962 (wynik na pozostałych operacjach) na konto 960 (skumulowane wyniki budżetu).
<u>Uchwała Nr XXVI/384/20</u> z dnia 22 czerwca 2020 r. w sprawie udzielenia absolutorium Prezydentowi Miasta Białegostoku	Uchwały zostały przekazane Regionalnej Izbie Obrachunkowej w Białymstoku.
<u>Uchwała Nr XXVI/385/20</u> z dnia 22 czerwca 2020 r. w sprawie nadania nazwy skwerowi, położonemu w Białymstoku na osiedlu nr 1 – Centrum	Tabliczki z nazwą skweru, który został nadany uchwałą, tj. Pawła Bogdana Adamowicza, zostały umieszczone w terenie. Uzupełniono wykaz nazw ulic i placów Miasta Białegostoku, ewidencji gruntów i budynków oraz ewidencji miejscowości ulic i adresów. Uchwała została ogłoszona w Dzienniku Urzędowym Województwa Podlaskiego z 2020 r., poz. 2958.
<u>Uchwała Nr XXVI/386/20</u> z dnia 22 czerwca 2020 r. zmieniająca uchwałę w sprawie budżetu Miasta Białegostoku na 2020 rok	Rada Miasta dokonała zmian w budżecie po stronie dochodów i wydatków. Uchwała została opublikowana w Dzienniku Urzędowym Województwa Podlaskiego z 2020 r., poz. 2989. Budżet Miasta realizowany jest zgodnie z planem określonym przez Radę Miasta.
<u>Uchwała Nr XXVI/387/20</u> z dnia 22 czerwca 2020 r. zmieniająca uchwałę w sprawie Wieloletniej Prognozy Finansowej Miasta Białegostoku na lata 2020 – 2040	Rada Miasta zmieniła Wieloletnią Prognozę Finansową Miasta Białegostoku na lata 2020–2040 wraz z prognozą kwoty długu i spłat zobowiązań na lata 2020-2040. Rada Miasta zmieniła załącznik „Przedsięwzięcia WPF” oraz uaktualniła „Objaśnienia wartości przyjętych w Wieloletniej Prognozie Finansowej na lata 2020-2040”. Wieloletnia Prognoza Finansowa realizowana jest zgodnie z planem określonym przez Radę Miasta.
<u>Uchwała Nr XXVI/388/20</u> z dnia 22 czerwca 2020 r. w sprawie udzielenia pomocy finansowej Województwu Podlaskiemu	W dniu 29 lipca 2020 r. została zawarta umowa pomiędzy Miastem Białystok a Województwem Podlaskim, określająca warunki udzielenia pomocy finansowej oraz zasady rozliczenia środków przeznaczonych na dofinansowanie sezonowych połączeń kolejowych na trasie Białystok – Waliły, funkcjonujących w weekendy w okresie od 29 maja do 27 września 2020 r. Środki finansowe w formie dotacji celowej w wysokości 15.303,11 zł zostały przekazane w dniu 12 sierpnia 2020 r.
<u>Uchwała Nr XXVI/389/20</u> z dnia 22 czerwca 2020 r. w sprawie nadania nazwy ulicy, położonej w Białymstoku na osiedlu nr 27 – Zawady	Tabliczki z nazwą ulicy, która została nadana uchwałą, tj. Tatarakowa, zostały umieszczone w terenie. Uzupełniono wykaz nazw ulic i placów Miasta Białegostoku, ewidencji gruntów i budynków oraz ewidencji miejscowości ulic i adresów. Uchwała została ogłoszona w Dzienniku Urzędowym Województwa Podlaskiego z 2020 r., poz. 295.
<u>Uchwała Nr XXVI/390/20</u> z dnia 22 czerwca 2020 r. w sprawie nadania nazwy rondu, położonemu w Białymstoku na osiedlu nr 20 – Starosielce	Tabliczki z nazwą ronda, która została nadana uchwałą, tj. Rondo Krzysztofa Obłockiego, zostały umieszczone w terenie. Uzupełniono wykaz nazw ulic i placów Miasta Białegostoku, ewidencji gruntów i budynków oraz ewidencji miejscowości ulic i adresów. Uchwała została ogłoszona w Dzienniku Urzędowym Województwa Podlaskiego z 2020 r., poz. 2960.
<u>Uchwała Nr XXVI/391/20</u> z dnia 22 czerwca 2020 r. w sprawie nadania nazwy ulicy, położonej w Białymstoku na osiedlu nr 24 – Dziesięciny I	Tabliczki z nazwą ulicy, która została nadana uchwałą, tj. Andrzeja Wajdy, zostały umieszczone w terenie. Uzupełniono wykaz nazw ulic i placów Miasta Białegostoku, ewidencji gruntów i budynków oraz ewidencji miejscowości ulic i adresów. Uchwała została ogłoszona w Dzienniku Urzędowym Województwa Podlaskiego z 2020 r., poz. 2961.
<u>Uchwała Nr XXVI/392/20</u> z dnia 22 czerwca 2020 r.	Tabliczki z nazwą ulicy, która została nadana uchwałą, tj. gen. Gustawa Orlicz-Dreszera, zostały umieszczone w terenie. Uzupełniono wykaz

w sprawie nadania nazwy ulicy, położonej w Białymstoku na osiedlu nr 24 – Dziesięciny I	nazw ulic i placów Miasta Białegostoku, ewidencji gruntów i budynków oraz ewidencji miejscowości ulic i adresów. Uchwała została ogłoszona w Dzienniku Urzędowym Województwa Podlaskiego z 2020 r., poz. 2962.
<u>Uchwała Nr XXVI/393/20</u> z dnia 22 czerwca 2020 r. w sprawie nadania nazwy ulicy, położonej w Białymstoku na osiedlu nr 2 – Białostoczek	Tabliczki z nazwą ulicy, która została nadana uchwałą, tj. Michała Motoszko, zostały umieszczone w terenie. Uzupełniono wykaz nazw ulic i placów Miasta Białegostoku, ewidencji gruntów i budynków oraz ewidencji miejscowości ulic i adresów. Uchwała została ogłoszona w Dzienniku Urzędowym Województwa Podlaskiego z 2020 r., poz. 2963.
<u>Uchwała Nr XXVI/394/20</u> z dnia 22 czerwca 2020 r. w sprawie nadania nazwy ulicy, położonej w Białymstoku na osiedlu nr 15 – Dojlidy	Tabliczki z nazwą ulicy, która została nadana uchwałą, tj. prof. Andrzeja Kalicińskiego, zostały umieszczone w terenie. Uzupełniono wykaz nazw ulic i placów Miasta Białegostoku, ewidencji gruntów i budynków oraz ewidencji miejscowości ulic i adresów. Uchwała została ogłoszona w Dzienniku Urzędowym Województwa Podlaskiego z 2020 r., poz. 2964.
<u>Uchwała Nr XXVI/395/20</u> z dnia 22 czerwca 2020 r. zmieniająca uchwałę w sprawie utworzenia jednostki budżetowej Centrum Usług Informatycznych w Białymstoku oraz nadania jej statutu	Został doprecyzowany zakres wspólnej obsługi oraz uzupełniono katalog zadań CUI o uczestnictwo w pracach inwentaryzacyjnych sprzętu komputerowego i sieciowego, infrastruktury teleinformatycznej oraz wartości niematerialnych i prawnych znajdujących się na stanie składników majątkowych Urzędu Miejskiego w Białymstoku. Rozstrzygnięciem nadzorczym Wojewoda Podlaski stwierdził nieważność § 1 pkt 1 przedmiotowej uchwały, w zakresie zwrotu „w szczególności” zawartego w § 4 wprowadzenia do wyczerpania.
<u>Uchwała Nr XXVI/396/20</u> z dnia 22 czerwca 2020 r. w sprawie założenia Zespołu Placówek Oświatowych Nr 1 w Białymstoku	W dniu 17 lipca 2020 r. Prezydent Miasta Białegostoku wydał zarządzenie Nr 617/20 w sprawie sposobu wykonania uchwały Nr XXVI/396/20 Rady Miasta Białystok z dnia 22 czerwca 2020 r. w sprawie założenia Zespołu Placówek Oświatowych Nr 1 w Białymstoku. Zarządzenie przekazano w dniu 23 lipca 2020 r. pocztą elektroniczną dyrektorowi Bursy Szkolnej w Białymstoku.
<u>Uchwała Nr XXVI/397/20</u> z dnia 22 czerwca 2020 r. w sprawie zmiany uchwały w sprawie wieloletniego programu gospodarowania mieszkaniowym zasobem Gminy Białystok oraz zasobem pomieszczeń tymczasowych na lata 2017-2021	Podjęcie uchwały związane było przede wszystkim z rezygnacją wydzielenia z mieszkaniowego zasobu gminy lokali socjalnych, poprzez usunięcie definicji takich lokali oraz wprowadzenia instytucji najmu socjalnego lokalu. Uchwała została ogłoszona w Dzienniku Urzędowym Województwa Podlaskiego z 30 czerwca 2020 r., poz. 2966.
<u>Uchwała Nr XXVI/398/20</u> z dnia 22 czerwca 2020 r. w sprawie odstąpienia od żądania zwrotu bonifikaty udzielonej najemcy przy wykupie lokalu mieszkalnego	Osoba zobowiązana do zwrotu kwoty równej udzielonej bonifikacie po jej waloryzacji została poinformowana, iż wyrażono zgodę na odstąpienie od żądania zwrotu bonifikaty. Odstąpiono od żądania zwrotu bonifikaty.
<u>Uchwała Nr XXVI/399/20</u> z dnia 22 czerwca 2020 r. w sprawie ogłoszenia tekstu jednolitego uchwały w sprawie określenia Regulaminu udzielania pomocy materialnej o charakterze socjalnym dla uczniów zamieszkałych na	Obwieszczenie Rady Miasta Białystok z dnia 22 czerwca 2020 r. w sprawie ogłoszenia tekstu jednolitego uchwały w sprawie określenia Regulaminu udzielania pomocy materialnej o charakterze socjalnym dla uczniów zamieszkałych na

terenie Miasta Białystok	
<u>Uchwała Nr XXVI/400/20</u> z dnia 22 czerwca 2020 r. w sprawie zatwierdzenia rocznego sprawozdania finansowego Samodzielnego Szpitala Miejskiego im. PCK w Białymstoku za 2019 rok i pokrycia straty za 2019 rok	Uchwała została przekazana razem ze sprawozdaniem finansowym za rok 2019 w dniu 29 czerwca 2020 r. do Sądu Rejonowego Wydział KRS w Białymstoku.
<u>Uchwała Nr XXVI/401/20</u> z dnia 22 czerwca 2020 r. w sprawie powołania Komisji konkursowej w celu przeprowadzenia konkursu na stanowisko Dyrektora Samodzielnego Szpitala Miejskiego im. PCK w Białymstoku	Na pierwszym posiedzeniu Komisja konkursowa opracowała regulamin przeprowadzania konkursu oraz opracowała projekt ogłoszenia o konkursie na stanowisko dyrektora zgodnie z rozporządzeniem Ministra Zdrowia z dnia 6 lutego 2012 r. w sprawie sposobu przeprowadzenia konkursu na niektóre stanowiska kierownicze w podmiocie leczniczym niebędącym przedsiębiorcą.
<u>Uchwała Nr XXVI/402/20</u> z dnia 22 czerwca 2020 r. w sprawie ustalenia rozkładu godzin pracy aptek ogólnodostępnych na terenie miasta Białegostoku	Uchwała została opublikowana w Dzienniku Urzędowym Województwa Podlaskiego z 2020 r., poz. 2967.
<u>Uchwała Nr XXVI/403/20</u> z dnia 22 czerwca 2020 r. zmieniająca uchwałę w sprawie ustalenia Statutu Żłobka Miejskiego Nr 1 Integracyjnego w Białymstoku	Uchwała została przekazana do realizacji przez żłobek miejski. Uchwała zmienia pojęcie „przerwy wakacyjnej”, na „przerwę” w żłobku. Uchwała została ogłoszona w Dzienniku Urzędowym Województwa Podlaskiego w dniu 30 czerwca 2020 r., poz. 2968.
<u>Uchwała Nr XXVI/404/20</u> z dnia 22 czerwca 2020 r. zmieniająca uchwałę w sprawie ustalenia Statutu Żłobka Miejskiego Nr 2 w Białymstoku	Uchwała została przekazana do realizacji przez żłobek miejski. Uchwała zmienia pojęcie „przerwy wakacyjnej”, na „przerwę” w żłobku. Uchwała została ogłoszona w Dzienniku Urzędowym Województwa Podlaskiego w dniu 30 czerwca 2020 r., poz. 2969.
<u>Uchwała Nr XXVI/405/20</u> z dnia 22 czerwca 2020 r. zmieniająca uchwałę w sprawie ustalenia Statutu Żłobka Miejskiego Nr 3 w Białymstoku	Uchwała została przekazana do realizacji przez żłobek miejski. Uchwała zmienia pojęcie „przerwy wakacyjnej”, na „przerwę” w żłobku. Uchwała została ogłoszona w Dzienniku Urzędowym Województwa Podlaskiego w dniu 30 czerwca 2020 r., poz. 2970.
<u>Uchwała Nr XXVI/406/20</u> z dnia 22 czerwca 2020 r. zmieniająca uchwałę w sprawie ustalenia Statutu Żłobka Miejskiego Nr 4 w Białymstoku	Uchwała została przekazana do realizacji przez żłobek miejski. Uchwała zmienia pojęcie „przerwy wakacyjnej”, na „przerwę” w żłobku. Uchwała została ogłoszona w Dzienniku Urzędowym Województwa Podlaskiego w dniu 30 czerwca 2020 r., poz. 2971.
<u>Uchwała Nr XXVI/407/20</u> z dnia 22 czerwca 2020 r. zmieniająca uchwałę w sprawie ustalenia Statutu Żłobka Miejskiego Nr 5 w Białymstoku	Uchwała została przekazana do realizacji przez żłobek miejski. Uchwała zmienia pojęcie „przerwy wakacyjnej”, na „przerwę” w żłobku. Uchwała została ogłoszona w Dzienniku Urzędowym Województwa Podlaskiego w dniu 30 czerwca 2020 r., poz. 2972.
<u>Uchwała Nr XXVI/408/20</u> z dnia 22 czerwca 2020 r. zmieniająca uchwałę w sprawie ustalenia Statutu Żłobka	Uchwała została przekazana do realizacji przez żłobek miejski. Uchwała zmienia pojęcie „przerwy wakacyjnej”, na „przerwę” w żłobku. Uchwała została ogłoszona w Dzienniku Urzędowym Województwa Podlaskiego w dniu 30 czerwca 2020 r., poz. 2973.

Miejskiego Nr 6 w Białymstoku	
<u>Uchwała Nr XXVI/409/20</u> z dnia 22 czerwca 2020 r. zmieniająca uchwałę w sprawie ustalenia Statutu Żłobka Miejskiego Nr 7 w Białymstoku	Uchwała została przekazana do realizacji przez żłobek miejski. Uchwała zmienia pojęcie „przerwy wakacyjnej”, na „przerwę” w żłobku. Uchwała została ogłoszona w Dzienniku Urzędowym Województwa Podlaskiego w dniu 30 czerwca 2020 r., poz. 2974.
<u>Uchwała Nr XXVI/410/20</u> z dnia 22 czerwca 2020 r. zmieniająca uchwałę w sprawie ustalenia Statutu Żłobka Miejskiego Nr 8 w Białymstoku	Uchwała została przekazana do realizacji przez żłobek miejski. Uchwała zmienia pojęcie „przerwy wakacyjnej”, na „przerwę” w żłobku. Uchwała została ogłoszona w Dzienniku Urzędowym Województwa Podlaskiego w dniu 30 czerwca 2020 r., poz. 2975.
<u>Uchwała Nr XXVI/411/20</u> z dnia 22 czerwca 2020 r. w sprawie przystąpienia do sporządzenia miejscowego planu zagospodarowania przestrzennego części osiedla Piasta I w Białymstoku w rejonie ulic Bolesława Chrobrego i Skorupskiej	Uchwała upoważniła Prezydenta Miasta Białegostoku do rozpoczęcia procedury sporządzania planu obejmującej obszar położony pomiędzy ulicami: Mieszka I, Piastowską, Bolesława Chrobrego, Skorupską oraz Piasta – z przewidywanym przeznaczeniem przedmiotowego obszaru głównie pod zabudowę mieszkaniową wielorodzinną i usługową. Przystąpiono do sporządzenia planu poprzez ogłoszenie o powyższym w dniu 31.07.2020 r. w „Gazecie Wyborczej”, na tablicy ogłoszeń Urzędu Miejskiego i w BIP oraz zawiadomienie pismem z dnia 28.07.2020 r. organów określonych ustawą. Wpłynęło 5 wniosków: 4 od instytucji uzgadniających projekt (Zarządu Województwa Podlaskiego, Prezesa Urzędu Lotnictwa Cywilnego, Podlaskiego Wojewódzkiego Konserwatora Zabytków i Miejskiego Konserwatora Zabytków) oraz jeden od Spółdzielni Mieszkaniowej „Zacheta”. Uzgodniono zakres prognozy oddziaływania na środowisko z Regionalną Dyrekcją Ochrony Środowiska i Państwowym Powiatowym Inspektorem Sanitarnym w Białymstoku. Państwowy Powiatowy Inspektor Sanitarny uzgodnił opinią nr 185/NZ/20 z dnia 07.12.2020 r., a Regionalna Dyrekcja Ochrony Środowiska w Białymstoku pismem z dnia 09.12.2020 r. znak: WPN.411.1.47.2020EC. Opracowanie jest na etapie analizy wniosków i sporządzania projektu planu.
<u>Uchwała Nr XXVI/412/20</u> z dnia 22 czerwca 2020 r. w sprawie przystąpienia do sporządzenia miejscowego planu zagospodarowania przestrzennego części osiedla Sienkiewicza w Białymstoku w rejonie ulic Towarowej i Wąskiej	Uchwała upoważniła Prezydenta Miasta Białegostoku do rozpoczęcia procedury sporządzania planu obejmującej obszar położony pomiędzy ulicami: Sienkiewicza, Jagienki oraz Poleską – z przewidywanym przeznaczeniem przedmiotowego obszaru głównie pod zabudowę mieszkaniową wielorodzinną i usługową. Przystąpiono do sporządzenia planu poprzez ogłoszenie o powyższym w dniu 31.07.2020 r. w „Gazecie Wyborczej”, na tablicy ogłoszeń Urzędu Miejskiego i w BIP oraz zawiadomienie pismem z dnia 28.07.2020 r. organów określonych ustawą. Wpłynęły 4 wnioski: 3 od instytucji uzgadniających projekt (Zarządu Województwa Podlaskiego, Prezesa Urzędu Lotnictwa Cywilnego, i Miejskiego Konserwatora Zabytków) oraz jeden od Przedsiębiorstwa Budowlanego Jaz-Bud Sp. z o.o. Uzgodniono zakres prognozy oddziaływania na środowisko z Regionalną Dyrekcją Ochrony Środowiska i Państwowym Powiatowym Inspektorem Sanitarnym w Białymstoku. Państwowy Powiatowy Inspektor Sanitarny uzgodnił opinią nr 182/NZ/2020 z dnia 25.11.2020 r., a Regionalna Dyrekcja Ochrony Środowiska w Białymstoku pismem z dnia 09.12.2020 r. znak: WPN.411.1.45.2020AR. Opracowanie jest na etapie analizy wniosków i sporządzania projektu planu.
<u>Uchwała Nr XXVI/413/20</u> z dnia 22 czerwca 2020 r.	Uchwała upoważniła Prezydenta Miasta Białegostoku do rozpoczęcia procedury sporządzania zmiany planu obejmującej obszar położony

<p>w sprawie przystąpienia do sporządzenia zmiany miejscowego planu zagospodarowania przestrzennego części osiedla Centrum w Białymstoku (rejon ul. Lipowej i Nowy Świat)</p>	<p>pomiędzy ulicami: Władysława Liniarskiego, Lipową, Grochową, K. Kalinowskiego oraz Placem Niezależnego Zrzeszenia. W przedmiotowej zmianie planu przewiduje się głównie korektę ustaleń planistycznych w celu umożliwienia planowanej rozbudowy istniejącego budynku Centrum Kultury Prawosławnej przy ul. Świętego Mikołaja. Zakłada się również uaktualnienie i korektę zapisów dotyczących zasad ochrony i wkomponowania w nową zabudowę części budynku położonego przy ul. Świętego Mikołaja 8 wpisanego do rejestru zabytków. Przystąpiono do sporządzenia zmiany planu poprzez ogłoszenie o powyższym w dniu 07.07.2020 r. w „Gazecie Wyborczej”, na tablicy ogłoszeń Urzędu Miejskiego i w BIP oraz zawiadomienie pismem z dnia 02.07.2020 r. organów określonych ustawą. Wpłynęło 6 wniosków w tym jeden po terminie. Cztery wnioski pochodzą od instytucji uzgadniających projekt (Zarządu Województwa Podlaskiego, Prezesa Urzędu Lotnictwa Cywilnego, Podlaskiego Wojewódzkiego Konserwatora Zabytków i Miejskiego Konserwatora Zabytków), jeden od osoby prawnej (Green Star) oraz jeden od Prawosławnego Arcybiskupa Białostockiego i Gdańskiego. Uzgodniono zakres prognozy oddziaływania na środowisko z Regionalną Dyrekcją Ochrony Środowiska i Państwowym Powiatowym Inspektorem Sanitarnym w Białymstoku. Państwowy Powiatowy Inspektor Sanitarny uzgodnił opinią nr 130/NZ/20 z dnia 06.08.2020 r., a Regionalna Dyrekcja Ochrony Środowiska w Białymstoku pismem z dnia 30.07.2020 r. znak: WPN.411.1.28.2020EC. Opracowanie jest na etapie analizy wniosków i sporządzania projektu planu.</p>
<p><u>Uchwała Nr XXVI/414/20</u> z dnia 22 czerwca 2020 r. w sprawie przystąpienia do sporządzenia miejscowego planu zagospodarowania przestrzennego części osiedla Dojlidy Górne w Białymstoku w rejonie ulic Brzoskwiniowej i Krokusowej</p>	<p>Uchwała upoważniła Prezydenta Miasta Białegostoku do rozpoczęcia procedury sporządzania planu obejmującej obszar położony pomiędzy ulicami: Brzoskwiniową, Dojlidy Górne, Ananasową, granicą miasta i ulicą Solnicką – z przewidywanym przeznaczeniem przedmiotowego obszaru głównie pod zabudowę mieszkaniową jednorodziną i usługową. Przystąpiono do sporządzenia planu poprzez ogłoszenie o powyższym w dniu 24.07.2020 r. w „Gazecie Wyborczej”, na tablicy ogłoszeń Urzędu Miejskiego i w BIP oraz zawiadomienie pismem z dnia 20.07.2020 r. organów określonych ustawą. Wpłynęło 5 wniosków: 4 od instytucji uzgadniających projekt (Zarządu Województwa Podlaskiego, Prezesa Urzędu Lotnictwa Cywilnego, Podlaskiego Wojewódzkiego Konserwatora Zabytków i Miejskiego Konserwatora Zabytków) i 1 od osób fizycznych. Dnia 19.08.2020 r. został wysłany wniosek o uzgodnienie zakresu prognozy oddziaływania na środowisko do Regionalnej Dyrekcji Ochrony Środowiska w Białymstoku i Państwowego Powiatowego Inspektora Sanitarnego w Białymstoku. Uzgodniono zakres prognozy oddziaływania na środowisko z Regionalną Dyrekcją Ochrony Środowiska i Państwowym Powiatowym Inspektorem Sanitarnym w Białymstoku. Państwowy Powiatowy Inspektor Sanitarny uzgodnił opinią nr 154/NZ/20 z dnia 31.08.2020 r., a Regionalna Dyrekcja Ochrony Środowiska w Białymstoku pismem z dnia 16.09.2020 r. znak: WPN.411.1.37.2020EC. Opracowanie jest na etapie analizy wniosków i sporządzania projektu planu.</p>
<p><u>Uchwała Nr XXVI/415/20</u> z dnia 22 czerwca 2020 r. w sprawie przystąpienia do sporządzenia miejscowego planu</p>	<p>Uchwała upoważniła Prezydenta Miasta Białegostoku do rozpoczęcia procedury sporządzania planu obejmującej obszar położony pomiędzy ulicami: Kanarkową, Brzoskwiniową, Milową, Holowniczą, granicą miasta oraz w rejonie ulic: Margerytki i Nad Potokiem –</p>

<p>zagospodarowania przestrzennego części osiedla Dojlidy Górne w Białymstoku w rejonie ulic Milowej i Holowniczej</p>	<p>z przewidywanym przeznaczeniem przedmiotowego obszaru głównie pod zabudowę mieszkaniową jednorodzinną i usługową. Przystąpiono do sporządzenia planu poprzez ogłoszenie o powyższym w dniu 24.07.2020r. w „Gazecie Wyborczej”, na tablicy ogłoszeń Urzędu Miejskiego i w BIP oraz zawiadomienie pismem z dnia 20.07.2020 r. organów określonych ustawą. Wpłynęły 3 wnioski od instytucji uzgadniających projekt (Zarządu Województwa Podlaskiego, Prezesa Urzędu Lotnictwa Cywilnego i Miejskiego Konserwatora Zabytków). Dnia 19.08.2020 r. został wystany wniosek o uzgodnienie zakresu prognozy oddziaływania na środowisko do Regionalnej Dyrekcji Ochrony Środowiska w Białymstoku i Państwowego Powiatowego Inspektora Sanitarnego w Białymstoku. Uzgodniono zakres prognozy oddziaływania na środowisko z Regionalną Dyrekcją Ochrony Środowiska i Państwowym Powiatowym Inspektorem Sanitarnym w Białymstoku. Państwowy Powiatowy Inspektor Sanitarny uzgodnił opinią nr 153/NZ/20 z dnia 31.08.2020 r., a Regionalna Dyrekcja Ochrony Środowiska w Białymstoku pismem z dnia 16.09.2020 r. znak: WPN.411.1.36.2020EC. Opracowanie jest na etapie analizy wniosków i sporządzania projektu planu.</p>
<p><u>Uchwała Nr XXVI/416/20</u> z dnia 22 czerwca 2020 r. w sprawie przystąpienia do sporządzenia miejscowego planu zagospodarowania przestrzennego części osiedla Wygoda w Białymstoku w rejonie ulic Gen. N. Sulika i 42 Pułku Piechoty</p>	<p>Uchwała upoważniła Prezydenta Miasta Białegostoku do rozpoczęcia procedury sporządzania planu obejmującej obszar położony pomiędzy ulicami: 42 Pułku Piechoty, granicą miasta, K. Ciołkowskiego, Gen. N. Sulika i Dolistowską – z przewidywanym przeznaczeniem przedmiotowego obszaru głównie pod zabudowę mieszkaniową i usługową oraz utrzymanie terenów zieleni położonych w dolinie cieku naturalnego Dolistówki i lasu występującego w południowej części opracowania. Planowane jest wyznaczenie obszaru pod powiększenie istniejącego cmentarza parafialnego o przyległe tereny. Przystąpiono do sporządzenia planu poprzez ogłoszenie o powyższym w dniu 15.09.2020 r. w „Gazecie Wyborczej”, na tablicy ogłoszeń Urzędu Miejskiego i w BIP oraz zawiadomienie pismem z dnia 08.09.2020 r. organów określonych ustawą. Wpłynęło 6 wniosków: 3 od instytucji uzgadniających projekt (Prezesa Urzędu Lotnictwa Cywilnego, Zarządu Województwa Podlaskiego, i Miejskiego Konserwatora Zabytków), 3 od osób fizycznych. Opracowanie jest na etapie analizy wniosków i sporządzania projektu planu.</p>
<p><u>Uchwała Nr XXVI/417/20</u> z dnia 22 czerwca 2020 r. w sprawie przystąpienia do sporządzenia zmiany „Studium uwarunkowań i kierunków zagospodarowania przestrzennego Białegostoku”</p>	<p>Uchwała upoważniła Prezydenta Miasta Białegostoku do rozpoczęcia procedury sporządzania zmiany „Studium uwarunkowań i kierunków zagospodarowania przestrzennego Białegostoku”. Przystąpiono do sporządzenia zmiany studium poprzez ogłoszenie o powyższym w dniu 18.09.2020 r. w „Gazecie Wyborczej”, na tablicy ogłoszeń Urzędu Miejskiego i w BIP oraz zawiadomienie pismem z dnia 16.09.2020 r. organów określonych ustawą. Wpłynęło 55 wniosków. Siedem wniosków pochodzi od instytucji opiniujących i uzgadniających projekt (Wójta Gminy Juchnowiec Kościelny, Burmistrza Wasilkowa, Wojewódzkiego Sztabu Wojskowego, Zarządu Województwa Podlaskiego, Prezesa Urzędu Lotnictwa Cywilnego, Podlaskiego Wojewódzkiego Konserwatora Zabytków i Miejskiego Konserwatora Zabytków), 14 od osób prawnych oraz 34 od osób fizycznych. Opracowanie jest na etapie analizy wniosków.</p>
<p><u>Uchwała Nr XXVII/418/20</u> z dnia 09 lipca 2020 r. zmieniająca uchwałę w sprawie budżetu Miasta Białegostoku na</p>	<p>Rada Miasta dokonała zmian w budżecie miasta po stronie dochodów i wydatków. Budżet Miasta realizowany jest zgodnie z planem określonym przez Radę Miasta. Uchwała została ogłoszona w Dzienniku Urzędowym Województwa Podlaskiego z 2020 r.,</p>

2020 rok	poz. 3334.
<u>Uchwała Nr XXVII/419/20</u> z dnia 09 lipca 2020 r. zmieniająca uchwałę w sprawie Wieloletniej Prognozy Finansowej Miasta Białegostoku na lata 2020 – 2040	Rada Miasta zmieniła Wieloletnią Prognozę Finansową Miasta Białegostoku na lata 2020–2040 wraz z prognozą kwoty długu i spłat zobowiązań na lata 2020-2040. Rada Miasta zmieniła załącznik „Przedsięwzięcia WPF” oraz uaktualniła „Objaśnienia wartości przyjętych w Wieloletniej Prognozie Finansowej na lata 2020-2040”. Wieloletnia Prognoza Finansowa realizowana jest zgodnie z planem określonym przez Radę Miasta.
<u>Uchwała Nr XXVII/420/20</u> z dnia 09 lipca 2020 r. w sprawie udzielenia pomocy finansowej Gminie Jawornik Polski	W dniu 6 sierpnia 2020 r. została podpisana umowa pomiędzy Miastem Białystok a Gminą Jawornik Polski dotycząca udzielenia ze swojego budżetu Gminie Jawornik Polski pomocy finansowej, w formie dotacji celowej w wysokości 300 000,00 zł, z przeznaczeniem na odbudowę infrastruktury drogowej zniszczonej w dniu 26 czerwca 2020 r. podczas gwałtownej ulewy na terenie Gminy Jawornik Polski. W dniu 20 sierpnia 2020 r. zgodnie z umową została przekazana dotacja celowa.
<u>Uchwała Nr XXVII/421/20</u> z dnia 09 lipca 2020 r. w sprawie nadania nazw ulicom, położonym w Białymstoku na osiedlu nr 28 – Dojlidy Górne	Tabliczki z nazwami ulic, które zostały nadane uchwałą, tj. Nektarynkowa, Arbuzowa, zostały umieszczone w terenie. Uzupełniono wykaz nazw ulic i placów Miasta Białegostoku, ewidencji gruntów i budynków oraz ewidencji miejscowości ulic i adresów. Uchwała została opublikowana w Dzienniku Urzędowym Województwa Podlaskiego z 2020 r., poz. 3247.
<u>Uchwała Nr XXVIII/422/20</u> z 24 sierpnia 2020 r. zmieniająca uchwałę w sprawie budżetu Miasta Białegostoku na 2020 rok	Rada Miasta dokonała zmian w budżecie miasta po stronie dochodów i wydatków. Budżet Miasta realizowany jest zgodnie z planem określonym przez Radę Miasta. Uchwała została opublikowana w Dzienniku Urzędowym Województwa Podlaskiego z 2020 r., poz. 3665.
<u>Uchwała Nr XXVIII/423/20</u> z 24 sierpnia 2020 r. zmieniająca uchwałę w sprawie Wieloletniej Prognozy Finansowej Miasta Białegostoku na lata 2020 – 2040	Rada Miasta zmieniła Wieloletnią Prognozę Finansową Miasta Białegostoku na lata 2020–2040 wraz z prognozą kwoty długu i spłat zobowiązań na lata 2020-2040. Rada Miasta zmieniła załącznik „Przedsięwzięcia WPF” oraz uaktualniła „Objaśnienia wartości przyjętych w Wieloletniej Prognozie Finansowej na lata 2020-2040”. Wieloletnia Prognoza Finansowa realizowana jest zgodnie z planem określonym przez Radę Miasta.
<u>Uchwała Nr XXVIII/424/20</u> z 24 sierpnia 2020 r. w sprawie upoważnienia do złożenia wniosku o dofinansowanie, przyjęcia do realizacji projektu pn. „Rozwój systemu gospodarowania wodami opadowymi na terenie Białegostoku”	W dniu 27 sierpnia 2020 r. został złożony wniosek o dofinansowanie projektu. Obecnie trwa procedura oceny wniosku.
<u>Uchwała Nr XXVIII/425/20</u> z 24 sierpnia 2020 r. w sprawie pozbawienia odcinka ulicy Bitwy Białostockiej kategorii drogi powiatowej	Uchwałą pozbawiono kategorii drogi powiatowej odcinek ulicy Bitwy Białostockiej, obejmujący działkę o numerze 512 w obr. 12. Pozbawienie wskazanej kategorii będzie obowiązywać od 1 stycznia 2021 roku, a niniejszy odcinek ulicy będzie stanowić drogę gminną (uchwała Nr XXVIII/426/20 Rady Miasta Białystok z dnia 24 sierpnia 2020 r.). Uchwała została opublikowana w Dzienniku Urzędowym Województwa Podlaskiego z 2020 r., poz. 3660.
<u>Uchwała Nr XXVIII/426/20</u> z 24 sierpnia 2020 r. w sprawie zaliczenia odcinka ulicy Bitwy Białostockiej do	Uchwałą zaliczono do kategorii dróg gminnych odcinek ulicy Bitwy Białostockiej, obejmujący działki o numerach 512, 539/2 i 539/3 w obr. 12. Zaliczenie do wskazanej kategorii będzie obowiązywać od 1 stycznia 2021 roku. Uchwała została opublikowana w Dzienniku

<p>kategori dróg gminnych</p>	<p>Urzędowym Województwa Podlaskiego z 2020 r., poz. 3661.</p>
<p><u>Uchwała Nr XXVIII/427/20</u> z 24 sierpnia 2020 r. w sprawie wydzielonego rachunku dochodów i wydatków nimi finansowanych dla jednostek budżetowych prowadzących działalność określoną w ustawie z dnia 14 grudnia 2016 r. - Prawo oświatowe</p>	<p>Uchwała została przesłana dyrektorom przedszkoli, szkół i placówek oświatowych prowadzonych przez Miasto Białystok.</p>
<p><u>Uchwała Nr XXVIII/428/20</u> z 24 sierpnia 2020 r. w sprawie nadania nazwy ulicy, położonej w Białymstoku na osiedlu nr 15 – Dojlidy</p>	<p>Tabliczki z nazwą ulicy, która została nadana uchwałą, tj. płk. Czesława Hake, zostały umieszczone w terenie. Uzupełniono wykaz nazw ulic i placów Miasta Białegostoku, ewidencji gruntów i budynków oraz ewidencji miejscowości ulic i adresów. Uchwała została opublikowana w Dzienniku Urzędowym Województwa Podlaskiego z 2020 r., poz. 3662.</p>
<p><u>Uchwała Nr XXIX/429/20</u> z dnia 28 września 2020 r. zmieniająca uchwałę w sprawie budżetu Miasta Białegostoku na 2020 rok</p>	<p>Rada Miasta dokonała zmian w budżecie miasta po stronie dochodów i wydatków. Budżet Miasta realizowany jest zgodnie z planem określonym przez Radę Miasta. Uchwała została opublikowana w Dzienniku Urzędowym Województwa Podlaskiego z 2020 r., poz. 4270.</p>
<p><u>Uchwała Nr XXIX/430/20</u> z dnia 28 września 2020 r. zmieniająca uchwałę w sprawie Wieloletniej Prognozy Finansowej Miasta Białegostoku na lata 2020 – 2040</p>	<p>Rada Miasta zmieniła Wieloletnią Prognozę Finansową Miasta Białegostoku na lata 2020–2040 wraz z prognozą kwoty długu i spłat zobowiązań na lata 2020-2040. Rada Miasta zmieniła załącznik „Przedsięwzięcia WPF” oraz uaktualniła „Objaśnienia wartości przyjętych w Wieloletniej Prognozie Finansowej na lata 2020-2040”. Wieloletnia Prognoza Finansowa realizowana jest zgodnie z planem określonym przez Radę Miasta.</p>
<p><u>Uchwała Nr XXIX/431/20</u> z dnia 28 września 2020 r. w sprawie emisji obligacji Miasta Białegostoku</p>	<p>W dniu 1 grudnia 2020 r. została zawarta umowa na emisję obligacji z Bankiem Gospodarstwa Krajowego. Wykonawca został wybrany w trybie zapytania ofertowego. W dniu 10 grudnia zostały uruchomione 4 serie obligacji na łączną kwotę 67 000 000 zł. W ramach umowy emisji obligacji Miasto nie uruchomiło 1 serii na kwotę 20 000 000 zł w związku z brakiem potrzeb finansowych.</p>
<p><u>Uchwała Nr XXIX/432/20</u> z dnia 28 września 2020 r. w sprawie ogłoszenia tekstu jednolitego uchwały w sprawie określenia wysokości stawek podatku od nieruchomości</p>	<p>Obwieszczenie Rady Miasta Białystok z dnia 28 września 2020 r. w sprawie ogłoszenia tekstu jednolitego uchwały w sprawie określenia wysokości stawek podatku od nieruchomości, zostało opublikowane w Dzienniku Urzędowym Województwa Podlaskiego z 2020 r., poz. 4143.</p>
<p><u>Uchwała Nr XXIX/433/20</u> z dnia 28 września 2020 r. w sprawie ogłoszenia tekstu jednolitego uchwały w sprawie określenia terminu, częstotliwości i trybu uiszczania opłaty za gospodarowanie odpadami komunalnymi</p>	<p>Obwieszczenie Rady Miasta Białystok z dnia 28 września 2020 r. w sprawie ogłoszenia tekstu jednolitego uchwały w sprawie określenia terminu, częstotliwości i trybu uiszczania opłaty za gospodarowanie odpadami komunalnymi zostało opublikowane w Dzienniku Urzędowym Województwa Podlaskiego z 2020 r., poz. 4144.</p>
<p><u>Uchwała Nr XXIX/434/20</u> z dnia 28 września 2020 r. w sprawie przyjęcia logo Miasta Białystok oraz Księgi Identyfikacji Wizualnej Miasta</p>	<p>Przekazano do publicznej wiadomości za pośrednictwem prasy, radia, Internetu, jak również poprzez portale społecznościowe, informację o zmianie logo Białegostoku, poinformowano także o zmianach (za pośrednictwem Intranetu i wiadomości e-mail) pracowników Urzędu Miejskiego, miejskie jednostki organizacyjne oraz kontrahentów.</p>

	Ponadto przygotowano elektroniczny rejestr podmiotów, którym udzielono zgody na korzystanie z logo, a także zmieniono nazwy oficjalnych profili Miasta opatrzonych nowym znakiem identyfikacji wizualnej.
<u>Uchwała Nr XXIX/435/20</u> z dnia 28 września 2020 r. w sprawie zatwierdzenia "Wieloletniego planu rozwoju i modernizacji urządzeń wodociągowych i urządzeń kanalizacyjnych będących w posiadaniu „Wodociągów Białostockich” Sp. z o.o. na lata 2020-2024”	Uchwała została przekazana „Wodociągom Białostockim” Sp. z o.o. w Białymstoku. Wieloletni plan rozwoju i modernizacji urządzeń wodociągowych i urządzeń kanalizacyjnych będących w posiadaniu „Wodociągów Białostockich” Sp. z o.o. na lata 2020 – 2024 określa w szczególności: planowany zakres usług wodociągowych i kanalizacyjnych w latach 2020-2024, przedsięwzięcia rozwojowo-modernizacyjne, przedsięwzięcia racjonalizujące zużycie wody oraz odprowadzanie ścieków, inwestycje współfinansowane i planowane do współfinansowania z Funduszu Spójności, szanse i zagrożenia w realizacji planu wieloletniego, nakłady inwestycyjne w poszczególnych latach, sposoby finansowania planowanych inwestycji, wykaz zadań inwestycyjnych planowanych do realizacji w ramach planu wieloletniego. Zadania objęte planem wieloletnim są zgodne z kierunkami rozwoju określonymi w Studium uwarunkowań i kierunków zagospodarowania przestrzennego miasta Białegostoku i miejscowych planach zagospodarowania przestrzennego oraz zapewniają ciągłość, niezawodność i jakości podstawowych usług świadczonych przez Spółkę. Uchwała przewidziana do realizacji w całości przez Wodociągi Białostockie Sp. z o.o.
<u>Uchwała Nr XXIX/436/20</u> z dnia 28 września 2020 r. w sprawie zadań, na które Miasto Białystok przeznacza środki Państwowego Funduszu Rehabilitacji Osób Niepełnosprawnych w roku 2020	Zadania z zakresu rehabilitacji zawodowej i społecznej oraz zatrudniania osób niepełnosprawnych realizowane były na bieżąco tj.: – podpisano 11 umów z pracodawcami dotyczącymi zwrotu kosztów ze środków PFRON wyposażenia stanowiska pracy osobie niepełnosprawnej - na łączną kwotę 812 600,00 zł, – podpisano 3 umowy na przyznanie jednorazowych środków PFRON na podjęcie działalności gospodarczej - na łączną kwotę 231 000,00 zł, – podpisano 1 umowę przyznającą dofinansowanie do wysokości 50% oprocentowania kredytu bankowego zaciągniętego przez osobę niepełnosprawną na kontynuowanie działalności gospodarczej - na kwotę 2 729,36 zł. Miejski Ośrodek Pomocy Rodzinie w Białymstoku przekazał w ramach realizacji zadań z zakresu rehabilitacji społecznej dofinansowania na łączną kwotę 3 525 212, 27 zł (w tym dotyczące dofinansowania działania 4 warsztatów terapii zajęciowej).
<u>Uchwała Nr XXIX/437/20</u> z dnia 28 września 2020 r. w sprawie przyjęcia od Powiatu Białostockiego zadania w zakresie świadczenia usług z pomocy społecznej	Zawarte zostało w dniu 4 listopada 2020 r. Porozumienie Nr 1/2020 Prezydenta Miasta Białegostoku w sprawie zasad kierowania i świadczenia usług mieszkańcom Powiatu Białostockiego do Środowiskowego Domu Samopomocy w Białymstoku przy ul. 11 Listopada 6. Powyższe porozumienie zostało opublikowane w Dzienniku Urzędowym Województwa Podlaskiego w dniu 11 grudnia 2020 r.
<u>Uchwała Nr XXIX/438/20</u> z dnia 28 września 2020 r. w sprawie ogłoszenia tekstu jednolitego uchwały w sprawie przyjęcia gminnego programu osłonowego w zakresie zmniejszenia wydatków poniesionych na leki przez	Obwieszczenie Rady Miasta Białystok z dnia 28 września 2020 r. w sprawie ogłoszenia tekstu jednolitego uchwały w sprawie przyjęcia gminnego programu osłonowego w zakresie zmniejszenia wydatków poniesionych na leki przez mieszkańców Miasta Białegostoku zostało opublikowane w Dzienniku Urzędowym Województwa Podlaskiego z 2020 r., poz. 4145.

mieszkańców Miasta Białegostoku	
<p>Uchwała Nr XXIX/439/20 z dnia 28 września 2020 r. w sprawie ogłoszenia tekstu jednolitego uchwały w sprawie utworzenia jednostki budżetowej pod nazwą „Białostocki Park Naukowo - Technologiczny” oraz nadania Statutu</p>	<p>Na podstawie uchwały Nr XXIX/439/20 z dnia 28 września 2020 r. dokonana została aktualizacja zapisów Statutu Białostockiego Parku Naukowo – Technologicznego pod względem merytorycznym i formalnym, wprowadzono korekty redakcyjne oraz dostosowano treści ww. Statutu do obowiązujących przepisów i aktów normatywnych. Tekst jednolity uchwały nr XI/78/11 Rady Miasta Białystok z dnia 18 kwietnia 2011 r. (ogłoszony ww. uchwałą Nr XXIX/439/20) obejmuje zmiany dokonane uchwałami Rady Miasta Białystok:</p> <ul style="list-style-type: none"> - Nr XXVII/427/16 z dnia 28 listopada 2016 r. - zmieniającą uchwałę w sprawie utworzenia jednostki budżetowej pod nazwą „Białostocki Park Naukowo-Technologiczny” oraz nadania Statutu (Dz. Urz. Woj. Podl. z 2016 r., poz. 4687), - Nr X/132/19 z dnia 15 kwietnia 2019 r. - zmieniającą uchwałę w sprawie utworzenia jednostki budżetowej pod nazwą „Białostocki Park Naukowo-Technologiczny” oraz nadania Statutu (Dz. Urz. Woj. Podl. z 2019 r., poz. 2354). <p>Obwieszczenie Rady Miasta Białystok z dnia 28 września 2020 r. w sprawie ogłoszenia tekstu jednolitego uchwały w sprawie utworzenia jednostki budżetowej pod nazwą „Białostocki Park Naukowo-Technologiczny” oraz nadania Statutu zostało opublikowane w Dzienniku Urzędowym Województwa Podlaskiego (Dz. Urz. Woj. Podl. z 2020 r., poz. 4146).</p>
<p>Uchwała Nr XXIX/440/20 z dnia 28 września 2020 r. w sprawie ustalenia planu sieci publicznych szkół podstawowych prowadzonych przez Miasto Białystok oraz określenia granic obwodów publicznych szkół podstawowych</p>	<p>Uchwała została przesłana dyrektorom szkół w celu zapoznania się i stosowania oraz ogłoszona w Dzienniku Urzędowym Województwa Podlaskiego z 2020 r., poz. 4126.</p>
<p>Uchwała Nr XXIX/441/20 z dnia 28 września 2020 r. w sprawie ustalenia planu sieci publicznych szkół ponadpodstawowych i szkół specjalnych mających siedzibę na obszarze Miasta Białegostoku</p>	<p>Został przygotowany projekt Zarządzenia Prezydenta Miasta Białegostoku w sprawie sposobu wykonania uchwały Nr XXIX/441/20 Rady Miasta Białystok z dnia 28 września 2020 r. w sprawie ustalenia planu sieci publicznych szkół ponadpodstawowych i szkół specjalnych mających siedzibę na obszarze Miasta Białegostoku. Uchwała została ogłoszona w Dzienniku Urzędowym Województwa Podlaskiego z 2020 r., poz. 4127.</p>
<p>Uchwała Nr XXIX/442/20 z dnia 28 września 2020 r. w sprawie ustalenie wysokości opłat za korzystanie z niektórych obiektów użyteczności publicznej Miasta Białegostoku</p>	<p>Uchwała została przekazana Dyrektorowi Zespołu Placówek Oświatowych Nr 1 w Białymstoku oraz Dyrektorowi Międzyszkolnego Ośrodka Sportowego w celu zapoznania się i stosowania. Uchwała została ogłoszona w Dzienniku Urzędowym Województwa Podlaskiego z 2020 r., poz. 4128.</p>
<p>Uchwała Nr XXIX/443/20 z dnia 28 września 2020 r. w sprawie wyrażenia zgody na realizację projektu</p>	<p>Uchwała została przekazana dyrektorowi Szkoły Podstawowej Nr 28 im. K.I. Gałczyńskiego w Białymstoku celem podjęcia dalszych czynności w zakresie uzyskania pełnomocnictwa do realizacji projektu i podpisania umowy partnerskiej i przygotowanie dokumentów niezbędnych do złożenia kompletnego wniosku oraz załączników do umowy o dofinansowanie projektu pn. „Aktywna szkoła na piątkę”, realizowanego w partnerstwie przez ECDS Polska Sp. z o.o. w Białymstoku, finansowanego w ramach Programu Operacyjnego</p>

	Województwa Podlaskiego na lata 2014-2020, „Działanie 3.1. Kształcenie i edukacja, Poddziałanie 3.1.2. Wzmocnienie atrakcyjności i podniesienie jakości oferty edukacyjnej w zakresie kształcenia ogólnego, ukierunkowanej na rozwój kompetencji kluczowych”.
<u>Uchwała Nr XXIX/444/20</u> z dnia 28 września 2020 r. w sprawie pozbawienia odcinków ulic Ks. Jerzego Popiełuszki i Wrocławskiej kategorii dróg powiatowych	Uchwałą pozbawiono kategorii drogi powiatowej odcinek drogi powiatowej Nr 1535B - ulicy Ks. Jerzego Popiełuszki, obejmujący działkę o numerze 3840/2 w obr. 6 oraz drogi powiatowej Nr 2206B - ulicy Wrocławskiej, obejmujący działki o numerach 3179/7, 3179/20, 3179/21, 3179/22, 3179/46, 3179/49 i 3179/52 w obr. 6. Pozbawienie wskazanej kategorii będzie obowiązywać od 1 stycznia 2021 roku, a niniejsze odcinki ulic leżących w ciągu Alei Niepodległości będą stanowić drogę wojewódzką (uchwała Sejmiku Województwa Podlaskiego XXI/273/2020) Uchwała została opublikowana w Dzienniku Urzędowym Województwa Podlaskiego z 2020 r., poz. 4129.
<u>Uchwała Nr XXIX/445/20</u> z dnia 28 września 2020 r. w sprawie pozbawienia odcinków ulic Bacieczki, Armii Krajowej, Letniej i Klonowej kategorii dróg gminnych	Uchwałą pozbawiono kategorii drogi powiatowej odcinek drogi gminnej Nr 100012B - ulicy Bacieczki, obejmujący działki o numerach 140/2 i 1053/1 w obr. 4, drogi gminnej Nr 110053B - ulicy Armii Krajowej, obejmujący działki o numerach 493/8, 494/5, 621/5 i 495/4 w obr. 4, drogi gminnej Nr 100204B - ulicy Letniej, obejmujący działkę o numerze 1085/2 w obr. 6 oraz drogi gminnej Nr 100157B - ulicy Klonowej, obejmujący działkę o numerze 1271/2 w obr. 6. Pozbawienie wskazanej kategorii będzie obowiązywać od 1 stycznia 2021 roku, a niniejsze odcinki ulic leżących w ciągu Alei Niepodległości będą stanowić drogę wojewódzką (uchwała Sejmiku Województwa Podlaskiego XXI/273/2020). Uchwała została opublikowana w Dzienniku Urzędowym Województwa Podlaskiego z 2020 r., poz. 4130.
<u>Uchwała Nr XXIX/446/20</u> z dnia 28 września 2020 r. w sprawie zaliczenia do kategorii dróg gminnych Miasta Białegostoku	Uchwałą zaliczono do kategorii dróg gminnych Miasta Białegostoku ulice: Adama Chętnika, Diamentową, Nefrytową, Księdza Arcybiskupa Romualda Jałbrzykowskiego, Saturna i Wilejki. W związku z powyższym, ulice te stanowią obecnie drogi publiczne i podlegają przepisom ustawy z dnia 21 marca 1985 r. o drogach publicznych, m.in. w kwestiach prowadzenia robót i zajęcia pasa drogowego, umieszczania w pasie drogowym urządzeń infrastruktury technicznej niezwiązanych z potrzebami zarządzania drogami, czy też obiektów budowlanych oraz reklam. Uchwała została opublikowana w Dzienniku Urzędowym Województwa Podlaskiego z 2020 r., poz. 4131.
<u>Uchwała Nr XXIX/447/20</u> z dnia 28 września 2020 r. w sprawie nadania nazwy ulicy, położonej w Białymstoku na osiedlu nr 10 – Wygoda	Tabliczki z nazwą ulicy, która została nadana uchwałą, tj. Afrodyty, zostały umieszczone w terenie. Uzupełniono wykaz nazw ulic i placów Miasta Białegostoku, ewidencji gruntów i budynków oraz ewidencji miejscowości ulic i adresów. Uchwała została opublikowana w Dzienniku Urzędowym Województwa Podlaskiego z 2020 r., poz. 4132.
<u>Uchwała Nr XXIX/448/20</u> z dnia 28 września 2020 r. w sprawie nadania nazwy ulicy, położonej w Białymstoku na osiedlu nr 9 – Jaroszkówka	Tabliczka z nazwą ulicy, która została nadana uchwałą, tj. Alabastrowa, została umieszczona w terenie. Uzupełniono wykaz nazw ulic i placów Miasta Białegostoku, ewidencji gruntów i budynków oraz ewidencji miejscowości ulic i adresów. Uchwała została opublikowana w Dzienniku Urzędowym Województwa Podlaskiego z 2020 r., poz. 4133.
<u>Uchwała Nr XXIX/449/20</u> z dnia 28 września 2020 r. w sprawie nadania nazwy rondu, położonemu w Białymstoku na	Tabliczki z nazwą ronda, która została nadana uchwałą, tj. Rondo Czesława Sadowskiego, zostały umieszczone w terenie. Uzupełniono wykaz nazw ulic i placów Miasta Białegostoku, ewidencji gruntów i budynków oraz ewidencji miejscowości ulic i adresów. Uchwała

osiedlu nr 13 – Skorupy	została opublikowana w Dzienniku Urzędowym Województwa Podlaskiego z 2020 r., poz. 4134.
<u>Uchwała Nr XXIX/450/20</u> z dnia 28 września 2020 r. w sprawie nadania nazwy ulicy, położonej w Białymstoku na osiedlu nr 18 – Nowe Miasto	Tabliczki z nazwą ulicy, która została nadana uchwałą, tj. Zambrowska, zostaną umieszczone w terenie po uzgodnieniu sposobu realizacji uchwały z Podlaskim Zarządem Dróg Wojewódzkich. Uzupełniono wykaz nazw ulic i placów Miasta Białegostoku, ewidencji gruntów i budynków oraz ewidencji miejscowości ulic i adresów. Uchwała została opublikowana w Dzienniku Urzędowym Województwa Podlaskiego z 2020 r., poz. 4135.
<u>Uchwała Nr XXIX/451/20</u> z dnia 28 września 2020 r. w sprawie nadania nazwy skwerowi, położonemu w Białymstoku na osiedlu nr 5 – Piaski	Tabliczki z nazwą skweru, która została nadana uchwałą, tj. Skwer Ryszarda „Skiby” Skibińskiego, zostały umieszczone w terenie. Uzupełniono wykaz nazw ulic i placów Miasta Białegostoku, ewidencji gruntów i budynków oraz ewidencji miejscowości ulic i adresów. Uchwała została opublikowana w Dzienniku Urzędowym Województwa Podlaskiego z 2020 r., poz. 4136.
<u>Uchwała Nr XXIX/452/20</u> z dnia 28 września 2020 r. w sprawie upamiętnienia ofiar hitlerowskiego obozu pracy w Starosielcach w formie tablicy memoratywnej	Zostały podjęte działania w kierunku realizacji przedmiotowego upamiętnienia. Realizacja i zawieszenie tablicy nastąpi w miesiącach październik/listopad 2020 r.
<u>Uchwała Nr XXIX/453/20</u> z dnia 28 września 2020 r. w sprawie budowy pomnika 42 Pułku Piechoty im. gen. Jana Henryka Dąbrowskiego w Białymstoku	Uchwała została przekazana wnioskodawcom. Pomnik realizowany będzie jako inicjatywa Komitetu budowy pomnika 42 Pułku Piechoty im. Gen. Jana Henryka Dąbrowskiego w Białymstoku i upamiętnienia jego zasług dla Białegostoku we współpracy ze Stowarzyszeniem Kibiców Jagielloni „Dzieci Białegostoku”.
<u>Uchwała Nr XXIX/454/20</u> z dnia 28 września 2020 r. w sprawie miejscowego planu zagospodarowania przestrzennego części osiedli Bojary i Piasta I w Białymstoku w rejonie ulic Dalekiej i Mieszka I	Uchwałę wraz z dokumentacją planistyczną przekazano Wojewodzie Podlaskiemu. Uchwała została opublikowana w Dzienniku Urzędowym Województwa Podlaskiego z 2020 r., poz. 4156.
<u>Uchwała Nr XXIX/455/20</u> z dnia 28 września 2020 r. w sprawie zmiany miejscowego planu zagospodarowania przestrzennego części osiedla Bacieczki w Białymstoku (rejon ulic Komisji Edukacji Narodowej i H. Kołłątaja)	Uchwałę wraz z dokumentacją planistyczną przekazano Wojewodzie Podlaskiemu. Uchwała została opublikowana w Dzienniku Urzędowym Województwa Podlaskiego z 2020 r., poz. 4157.
<u>Uchwała Nr XXIX/456/20</u> z dnia 28 września 2020 r. w sprawie zmiany miejscowego planu zagospodarowania przestrzennego części osiedli Jaroszkówka i Wygoda w Białymstoku (północno- wschodnie tereny rozwojowe)	Uchwałę wraz z dokumentacją planistyczną przekazano Wojewodzie Podlaskiemu. Uchwała została opublikowana w Dzienniku Urzędowym Województwa Podlaskiego z 2020 r., poz. 4158.
<u>Uchwała Nr XXIX/457/20</u> z dnia 28 września 2020 r. w sprawie przystąpienia do sporządzenia zmiany	Przystąpiono do sporządzenia zmiany planu poprzez ogłoszenie o powyższym w dniu 16.10.2020 r. w „Gazecie Wyborczej”, na tablicy ogłoszeń Urzędu Miejskiego i w BIP oraz zawiadomienie pismem z dnia 13.10.2020 r. organów określonych ustawą. Wpłynęły

<p>miejscowego planu zagospodarowania przestrzennego części osiedli Centrum i Przydworcowe w Białymstoku (rejon ul. Młynowej i Cieszyńskiej) - etap I</p>	<p>3 wnioski. Trzy wnioski pochodzą od instytucji uzgadniających projekt (Zarządu Województwa Podlaskiego, Miejskiego Konserwatora Zabytków i Prezesa Urzędu Lotnictwa Cywilnego). Dnia 10.11.2020 r. został wysłany wniosek o uzgodnienie zakresu prognozy oddziaływania na środowisko do Regionalnej Dyrekcji Ochrony Środowiska w Białymstoku i Państwowego Powiatowego Inspektora Sanitarnego w Białymstoku. Państwowy Powiatowy Inspektor Sanitarny uzgodnił opinią nr 182/NZ/2020 dnia 25.11.2020 r., a Regionalna Dyrekcja Ochrony Środowiska w Białymstoku pismem z dnia 09.12.2020 r. znak: WPN.411.1.46.2020EC. Opracowanie jest na etapie analizy wniosków i sporządzania projektu zmiany planu.</p>
<p><u>Uchwała nr XXX/458/20</u> z dnia 26 października 2020 r. zmieniająca uchwałę w sprawie budżetu Miasta Białegostoku na 2020 rok</p>	<p>Rada Miasta dokonała zmian w budżecie miasta po stronie dochodów i wydatków. Budżet Miasta realizowany jest zgodnie z planem określonym przez Radę Miasta. Uchwała została opublikowana w Dzienniku Urzędowym Województwa Podlaskiego z 2020 r., poz. 4534.</p>
<p><u>Uchwała nr XXX/459/20</u> z dnia 26 października 2020 r. zmieniająca uchwałę w sprawie Wieloletniej Prognozy Finansowej Miasta Białegostoku na lata 2020-2040</p>	<p>Rada Miasta zmieniła Wieloletnią Prognozę Finansową Miasta Białegostoku na lata 2020–2040 wraz z prognozą kwoty długu i spłat zobowiązań na lata 2020-2040. Rada Miasta zmieniła załącznik „Przedsięwzięcia WPF” oraz uaktualniła „Objaśnienia wartości przyjętych w Wieloletniej Prognozie Finansowej na lata 2020-2040”. Wieloletnia Prognoza Finansowa realizowana jest zgodnie z planem określonym przez Radę Miasta.</p>
<p><u>Uchwała nr XXX/460/20</u> z dnia 26 października 2020 r. zmieniająca uchwałę w sprawie ustalenia stawek dotacji przedmiotowych dla samorządowych zakładów budżetowych na 2020 rok</p>	<p>Rada Miasta dokonała zmiany stawek dotacji przedmiotowych dla samorządowego zakładu budżetowego Białostockiego Ośrodka Sportu i Rekreacji. Uchwała realizowana jest zgodnie z planem określonym przez Radę Miasta.</p>
<p><u>Uchwała nr XXX/461/20</u> z dnia 26 października 2020 r. zmieniająca uchwałę Nr XXII/345/20 Rady Miasta Białystok z dnia 4 marca 2020 r. w sprawie zasad udzielania i rozmiaru zniżek tygodniowego obowiązkowego wymiaru godzin zajęć dydaktycznych, wychowawczych i opiekuńczych dyrektorów i wicedyrektorów oraz nauczycieli, pełniących inne stanowiska kierownicze w przedszkolach, szkołach oraz placówkach prowadzonych przez Miasto Białystok</p>	<p>Uchwała została przesłana dyrektorom szkół i placówek oświatowych w dniu 4 listopada 2020 r. w celu zapoznania się i stosowania oraz ogłoszona w Dzienniku Urzędowym Województwa Podlaskiego z 2020 r., poz. 4515.</p>
<p><u>Uchwała nr XXX/462/20</u> z dnia 26 października 2020 r. w sprawie przystąpienia do sporządzenia miejscowego planu zagospodarowania przestrzennego części osiedla Nowe Miasto w Białymstoku w rejonie ulic K. Pułaskiego</p>	<p>Uchwała upoważniła Prezydenta Miasta Białegostoku do rozpoczęcia procedury sporządzania planu obejmującego obszar położony pomiędzy ulicami: Transportową, Stefana Żeromskiego, Kazimierza Pułaskiego i Aleją Ignacego Jana Paderewskiego – z przewidywanym przeznaczeniem głównie pod zabudowę mieszkaniową i usługową oraz określeniem zasad kształtowania i ochrony terenów zieleni urządzonej. Przystąpiono do sporządzenia planu poprzez ogłoszenie o powyższym w dniu 27.11.2020 r. w „Gazecie Wyborczej”, na tablicy</p>

i Transportowej	ogłoszeń Urzędu Miejskiego i w BIP oraz zawiadomienie pismem z dnia 25.11.2020 r. organów określonych ustawą. Wpłynęły 3 wnioski od instytucji uzgadniających projekt (Zarządu Województwa Podlaskiego, Prezesa Urzędu Lotnictwa Cywilnego i Miejskiego Konserwatora Zabytków). Opracowanie jest na etapie analizy materiałów wejściowych.
<p><u>Uchwała nr XXX/463/20</u> z dnia 26 października 2020 r. w sprawie przyjęcia Programu współpracy Miasta Białystok z organizacjami pozarządowymi oraz innymi podmiotami prowadzącymi działalność pożytku publicznego na 2021 rok</p>	<p><i>Program współpracy</i> obowiązuje od 1 stycznia do 31 grudnia 2021 roku, jednak na podstawie art. 13 ust. 5 ustawy z dnia 24 kwietnia 2003 roku (Dz. U. z 2020 r. poz. 1057) <i>o działalności pożytku publicznego i o wolontariacie</i> współpraca finansowa w formie zlecenia zadań publicznych organizacjom pozarządowym oraz innym podmiotom prowadzącym działalność pożytku publicznego w roku poprzednim może nastąpić na podstawie projektu uchwały budżetowej przekazanej organowi stanowiącemu. Na podstawie podjętej uchwały zostały zlecone organizacjom pozarządowym oraz innym podmiotom prowadzącym działalność pożytku publicznego na realizację zadań publicznych wymienionych w Rozdziale 6 Programu pn.: „Priorytetowe zadania publiczne” ogłoszone następującymi zarządzeniami Prezydenta Miasta Białegostoku:</p> <p>a) w zakresie polityki społecznej:</p> <ol style="list-style-type: none"> 1) Zarządzenie Nr 1009/20 Prezydenta Miasta Białegostoku z dnia 16 listopada 2020 r. w sprawie ogłoszenia otwartego konkursu ofert na realizację zadań publicznych z zakresu pomocy społecznej w 2021 r.: <ol style="list-style-type: none"> 1. Działania na rzecz osób bezdomnych i zagrożonych bezdomnością przebywających na terenie Miasta Białegostoku, 2. Streetworking - działania na rzecz osób bezdomnych przebywających w przestrzeni publicznej oraz na terenach niemieszkalnych Miasta Białegostoku. 2) Zarządzenie Nr 1010/20 Prezydenta Miasta Białegostoku z dnia 16 listopada 2020 r. w sprawie ogłoszenia otwartego konkursu ofert na realizację zadań publicznych z zakresu wspierania rodziny i systemu pieczy zastępczej w 2021 r.: <ol style="list-style-type: none"> 1. Prowadzenie placówek wsparcia dziennego i zapewnienie w nich miejsc dla dzieci i młodzieży, 2. Prowadzenie placówek wsparcia dziennego dla dzieci i młodzieży w ramach realizacji Miejskiego programu profilaktyki i rozwiązywania problemów alkoholowych, 3. Prowadzenie Ośrodka działającego na rzecz wsparcia dzieci i rodzin z terenu Miasta Białegostoku. 3) Zarządzenie Nr 1011/20 Prezydenta Miasta Białegostoku z dnia 16 listopada 2020 r. w sprawie ogłoszenia otwartego konkursu ofert na realizację zadań publicznych z zakresu pomocy społecznej w 2021 r.: <ol style="list-style-type: none"> 1. Prowadzenie specjalistycznego poradnictwa w szczególności prawnego, psychologicznego, pedagogicznego i rodzinnego na rzecz rodzin i osób w trudnych sytuacjach życiowych będących mieszkańcami Białegostoku, 2. Pomoc cudzoziemcom, którzy uzyskali w Rzeczypospolitej Polskiej status uchodźcy, ochronę uzupełniającą lub zgodę na pobyt tolerowany, mającym trudności w integracji ze społeczeństwem. 4) Zarządzenie Nr 36/2020 Dyrektora Miejskiego Ośrodka Pomocy Rodzinie w Białymstoku z dnia 18 listopada 2020 r. w sprawie

	<p>ogłoszenia otwartego konkursu ofert na realizację zadań publicznych z zakresu pomocy społecznej w 2021 r.:</p> <ol style="list-style-type: none"> 1. „Świadczenie usług opiekuńczych w miejscu zamieszkania, obejmujących pomoc w zaspokajaniu codziennych potrzeb życiowych, opiekę higieniczną, zaleconą przez lekarza pielęgnację oraz w miarę możliwości, zapewnienie kontaktów z otoczeniem”; 2. „Świadczenie specjalistycznych usług opiekuńczych w miejscu zamieszkania dla osób z zaburzeniami psychicznymi, dostosowanych do szczególnych potrzeb wynikających z rodzaju schorzenia lub niepełnosprawności”. <p>5) Zarządzenie Nr 37/2020 Dyrektora Miejskiego Ośrodka Pomocy Rodzinie w Białymstoku z dnia 18 listopada 2020 r. w sprawie ogłoszenia otwartego konkursu ofert na realizację zadania publicznego z zakresu pomocy społecznej na lata 2021 – 2023 pn.: „Prowadzenie od 01.01.2021 r. do 31.12.2023 r. domu pomocy społecznej przeznaczonego dla 25 osób w podeszłym wieku, na terenie Miasta Białegostoku”;</p> <p>6) Zarządzenie nr 38/2020 Dyrektora Miejskiego Ośrodka Pomocy Rodzinie w Białymstoku z dnia 18 listopada 2020 r. w sprawie ogłoszenia otwartego konkursu ofert na realizację zadania publicznego z zakresu wsparcia rodziny i systemu pieczy zastępczej w 2021 r. pn.: „Wsparcie rodziny przeżywającej trudności w wypełnianiu funkcji opiekuńczo – wychowawczych poprzez pracę z rodziną świadczoną przez asystenta rodziny”;</p> <p>7) Zarządzenie Nr 39/2020 z dnia 18 listopada 2020 r. Dyrektora Miejskiego Ośrodka Pomocy Rodzinie w Białymstoku w sprawie ogłoszenia otwartego konkursu ofert na realizację zadania publicznego z zakresu wspierania rodziny i systemu pieczy zastępczej w 2021 r. pn.: „Wsparcie rodzinnej pieczy zastępczej poprzez prowadzenie ośrodka konsultacyjno – szkoleniowego”;</p> <p>8) Zarządzenie Nr 40/2020 Dyrektora Miejskiego Ośrodka Pomocy Rodzinie w Białymstoku z dnia 18 listopada 2020 r. w sprawie ogłoszenia otwartego konkursu ofert na realizację zadania publicznego z zakresu wsparcia rodziny i systemu pieczy zastępczej w 2021 r. pn.: „Specjalistyczna praca z rodzinami dzieci umieszczonych i zagrożonych umieszczeniem w pieczy zastępczej”;</p> <p>9) Zarządzenie Nr 41/2020 Dyrektora Miejskiego Ośrodka Pomocy Rodzinie w Białymstoku z dnia 18 listopada 2020 r. w sprawie ogłoszenia otwartego konkursu ofert na realizację zadania publicznego z zakresu wspierania rodziny i systemu pieczy zastępczej na lata 2021-2022: „Prowadzenie od 01.01.2021 r. do 31.12.2022 r. placówki opiekuńczo-wychowawczej typu socjalizacyjno-interwencyjnego dla 14 dzieci”;</p> <p>10) Zarządzenie Nr 42/2020 Dyrektora Miejskiego Ośrodka Pomocy Rodzinie w Białymstoku z dnia 18 listopada 2020 r. w sprawie ogłoszenia otwartego konkursu ofert na realizację zadania publicznego z zakresu wspierania rodziny i systemu pieczy zastępczej na lata 2021-2022: „Prowadzenie od 01.01.2021 r. do 31.12.2022 r. placówki opiekuńczo-wychowawczej typu rodzinnego dla 8 dzieci”;</p> <p>11) Zarządzenie nr 1030/20 Prezydenta Miasta Białegostoku z dnia 20 listopada 2020 r. w sprawie ogłoszenia otwartego konkursu ofert</p>
--	---

	<p>na realizację zadań publicznych z zakresu działań na rzecz osób niepełnosprawnych w latach 2021 – 2023 pn.:</p> <ol style="list-style-type: none"> 1. Realizacja usług Asystenta Osoby Niepełnosprawnej, 2. Realizacja usług wolontariackich dla osób niepełnosprawnych, 3. Rehabilitacja kobiet dotkniętych nowotworem piersi, 4. Prowadzenie grup terapeutycznych osób dorosłych z uszkodzonym ośrodkowym układem nerwowym, 5. Wsparcie rehabilitacji dzieci i młodzieży z uszkodzonym ośrodkowym układem nerwowym w formie placówkowej, 6. Prowadzenie placówki aktywnej rehabilitacji społecznej dla 14 dorosłych osób niepełnosprawnych z całościowymi zaburzeniami rozwoju, 7. Prowadzenie ośrodka wsparcia i rehabilitacji psychospołecznej dla osób z zaburzeniami psychicznymi, 8. Prowadzenie ośrodka dziennego pobytu dla osób z niepełnosprawnością w stopniu znacznym. <p>12) Zarządzenie Nr 1031/20 Prezydenta Miasta Białegostoku z dnia 20 listopada 2020 r. w sprawie ogłoszenia otwartego konkursu ofert na realizację zadania publicznego z zakresu działań na rzecz osób niepełnosprawnych w latach 2021 – 2023pn.: „Prowadzenie Środowiskowego Domu Samopomocy dla 45 osób przewlekłe psychicznie chorych i osób z niepełnosprawnością intelektualną”;</p> <p>13) Zarządzenie nr 1032/20 Prezydenta Miasta Białegostoku z dnia 20 listopada 2020 r. w sprawie ogłoszenia otwartego konkursu ofert na realizację zadań publicznych z zakresu ochrony zdrowia na lata 2021 – 2023:</p> <ol style="list-style-type: none"> 1. Podniesienie standardu realizacji programów redukcji szkód zdrowotnych i społecznych oraz zwiększenie oferty działań zmierzających do aktywizacji zawodowej i społecznej wśród osób uzależnionych od środków psychoaktywnych i NSP, 2. Realizacja programów psychologiczno – terapeutycznych dla osób stosujących przemoc w rodzinie, 3. Promowanie trzeźwego stylu życia połączone z działaniami pomocowymi skierowanymi do osób i rodzin z problemem alkoholowym, 4. Prowadzenie punktu informacyjnego o problemach alkoholowych, 5. Prowadzenie zajęć edukacyjnych dla rodziców w zakresie obejmującym w szczególności profilaktykę zachowań ryzykownych, 6. Prowadzenie diagnostyki oraz wspomagania rozwoju dzieci z alkoholowym zespołem płodowym, 7. Prowadzenie ośrodka wsparcia dzieci krzywdzonych oraz ich rodzin i opiekunów, 8. Prowadzenie poradnictwa i terapii dla młodzieży uzależnionej od alkoholu, 9. Prowadzenie czterech mieszkań interwencyjno-terapeutycznych dla rodzin z dziećmi doświadczających przemocy w rodzinie. <p>14) Zarządzenie nr 1057/20 Prezydenta Miasta Białegostoku z dnia 30 listopada 2020 r. zmieniające w sprawie ogłoszenia otwartego konkursu ofert na realizację zadań publicznych z zakresu ochrony zdrowia na lata 2021 – 2023;</p>
--	--

	<p>15) Zarządzenie Nr 1048/20 Prezydenta Miasta Białegostoku z dnia 26 listopada 2020 r. w sprawie ogłoszenia otwartego konkursu ofert na realizację zadań publicznych w zakresie wspierania i upowszechniania kultury fizycznej, połączonych z realizacją programu profilaktyki przeciwalkoholowej w 2021 roku;</p> <p>16) Zarządzenie nr 1145/20 Prezydenta Miasta Białegostoku z dnia 28 grudnia 2020 r. w sprawie ogłoszenia otwartego konkursu ofert na realizację zadania publicznego z zakresu pomocy społecznej w 2021 r. pn.: „Zwiększenie poczucia bezpieczeństwa seniorów w miejscu ich zamieszkania poprzez wsparcie w formie konsultacji i drobnych napraw technicznych w 2021 roku”;</p> <p>17) Zarządzenie Nr 1055/20 Prezydenta Miasta Białegostoku z dnia 30 listopada 2020 r. w sprawie ogłoszenia otwartego konkursu ofert na prowadzenie Białostockiej Jadłodzielni w 2021 roku;</p> <p>18) Zarządzenie Nr 1086/20 Prezydenta Miasta Białegostoku z dnia 15 grudnia 2020 r. w sprawie ogłoszenia otwartego konkursu na prowadzenie klubu sąsiedzkiego przy ul. Barszczańskiej 5 w 2021 roku.</p> <p>b) w zakresie kultury, sztuki, ochrony dóbr kultury i dziedzictwa narodowego:</p> <p>1) Zarządzenie Nr 1025/20 Prezydenta Miasta Białegostoku z dnia 18 listopada 2020 r. w sprawie ogłoszenia otwartego konkursu ofert na realizację zadań publicznych w dziedzinie kultury, sztuki, ochrony dóbr kultury i dziedzictwa narodowego pn. Program Wydarzeń Kluczowych, planowanych do realizacji w latach 2021-2023;</p> <p>2) Zarządzenie Nr 1024/20 Prezydenta Miasta Białegostoku z dnia 18 listopada 2020 r. w sprawie ogłoszenia otwartego konkursu ofert na realizację zadań publicznych w dziedzinie kultury, sztuki, ochrony dóbr kultury i dziedzictwa narodowego planowanych do realizacji w 2021 roku, w okresie od 4 stycznia do 31 grudnia.</p> <p>3) w zakresie sportu:</p> <p>1) Zarządzenie Nr 1049/20 Prezydenta Miasta Białegostoku z dnia 26 listopada 2020 r. w sprawie ogłoszenia otwartego konkursu ofert na organizację współzawodnictwa sportowego szkół oraz realizację programu Kibice Razem w 2021 roku;</p> <p>2) Zarządzenie Nr 1050/20 Prezydenta Miasta Białegostoku z dnia 26 listopada 2020 r. w sprawie ogłoszenia otwartego konkursu ofert na realizację programów szkolenia sportowego w I półroczu 2021 r.;</p> <p>3) Zarządzenie Nr 1103/20 Prezydenta Miasta Białegostoku z dnia 18 grudnia 2020 r. w sprawie ogłoszenia konkursu na przyznanie tytułu „Ambasadora Sportu Białostockiego w 2021 r.”.</p> <p>4) w zakresie edukacji:</p> <p>1) Zarządzenie Nr 1113/20 Prezydenta Miasta Białegostoku z dnia 21 grudnia 2020 roku w sprawie ogłoszenia otwartego konkursu ofert na realizację zadania publicznego z zakresu wychowania przedszkolnego prowadzonego na terenie Miasta Białegostoku przez osoby prowadzące niepubliczne przedszkola lub niepubliczne szkoły podstawowe, w których zlokalizowano oddziały przedszkolne.</p> <p>Realizacja Rozdziału 6 Programu „Priorytetowe zadania publiczne” Podjęte działania w zakresie niefinansowej współpracy Miasta i organizacji pozarządowych:</p>
--	--

	<ol style="list-style-type: none"> 1. przeprowadzono nabór kandydatów na członków komisji konkursowych rozpatrujących oferty w miejskich konkursach, 2. rozpoczęto eliminacje do XVI białostockiej edycji Samorządowego Konkursu Nastolatków „Ośmiu Wspaniałych”, 3. w ramach Centrum Aktywności Społecznej jest prowadzone Centrum Współpracy Organizacji Pozarządowych dla wspierania potencjału organizacji pozarządowych 4. zostało udzielonych 9 indywidualnych konsultacji przedstawicielom trzeciego sektora w zakresie zasad rozliczania się z realizowanych zadań publicznych, pozyskiwania środków finansowych na realizację celów statutowych oraz grupom inicjatywnym w zakresie procedur założenia organizacji pozarządowej; 5. za pośrednictwem elektronicznego newslettera przekazano białostockim organizacjom pozarządowym 11 informacji o lokalnych i ogólnopolskich inicjatywach społecznych.
<p><u>Uchwała nr XXX/464/20</u> z dnia 26 października 2020 r. w sprawie nadania nazwy ulicy, położonej w Białymstoku na osiedlu nr 9 – Jaroszkówka</p>	<p>Tabliczki z nazwą ulicy, która została nadana uchwałą, tj. Jarosława Dziemiana, zostały umieszczone w terenie. Uzupełniono wykaz nazw ulic i placów Miasta Białegostoku, ewidencji gruntów i budynków oraz ewidencji miejscowości ulic i adresów. Uchwała została opublikowana w Dzienniku Urzędowym Województwa Podlaskiego z 2020 r., poz. 4517.</p>
<p><u>Uchwała nr XXX/465/20</u> z dnia 26 października 2020 r. w sprawie nadania nazwy skwerowi, położonemu w Białymstoku na osiedlu nr 14 – Mickiewicza</p>	<p>Tabliczki z nazwą skweru, która została nadana uchwałą, tj. Skwer Janusza Smacznego, zostały umieszczone w terenie. Uzupełniono wykaz nazw ulic i placów Miasta Białegostoku, ewidencji gruntów i budynków oraz ewidencji miejscowości ulic i adresów. Uchwała została opublikowana w Dzienniku Urzędowym Województwa Podlaskiego z 2020 r., poz. 4518.</p>
<p><u>Uchwała nr XXX/466/20</u> z dnia 26 października 2020 r. w sprawie ogłoszenia tekstu jednolitego uchwały w sprawie szczegółowych zasad ponoszenia odpłatności za pobyt w ośrodkach wsparcia i mieszkaniach chronionych</p>	<p>Obwieszczenie Rady Miasta Białystok z dnia 26 października 2020 r. w sprawie ogłoszenia tekstu jednolitego uchwały w sprawie szczegółowych zasad ponoszenia odpłatności za pobyt w ośrodkach wsparcia i mieszkaniach chronionych zostało ogłoszone w Dzienniku Urzędowym Województwa Podlaskiego 30 października 2020 r., poz. 4542.</p>
<p><u>Uchwała nr XXX/467/20</u> z dnia 26 października 2020 r. w sprawie upoważnienia Prezydenta Miasta Białegostoku do zawarcia porozumienia międzygminnego z Gminą Wasilków</p>	<p>Uchwała została opublikowana w Dzienniku Urzędowym Województwa Podlaskiego z 2020 r., poz. 4932.</p>
<p><u>Uchwała nr XXXII/468/20</u> z dnia 23 listopada 2020 r. w sprawie uchylenia uchwały Nr XXIX/360/2000 Rady Miejskiej Białegostoku z dnia 28 czerwca 2000 r. w sprawie nadania honorowego obywatelstwa miasta Białegostoku</p>	<p>Po podjęciu uchwały przez Radę Miasta usunięto kard. Gulbinowicza z listy honorowych obywateli Białegostoku na oficjalnej stronie miasta, podano stosowną informację w mediach i portalach społecznościowych. Również na stronie wikipedia.org.pl pod hasłem „Honorowi obywatele Białegostoku” znajduje się właściwa informacja.</p>
<p><u>Uchwała nr XXXII/469/20</u> z dnia 23 listopada 2020 r. zmieniająca uchwałę w sprawie</p>	<p>Rada Miasta dokonała zmian w budżecie miasta po stronie dochodów i wydatków. Budżet Miasta realizowany jest zgodnie z planem określonym przez Radę Miasta. Uchwała została opublikowana</p>

budżetu Miasta Białegostoku na 2020 rok	w Dzienniku Urzędowym Województwa Podlaskiego z 2020 r., poz. 5164.
<u>Uchwała nr XXXII/470/20</u> z dnia 23 listopada 2020 r. zmieniająca uchwałę w sprawie Wieloletniej Prognozy Finansowej Miasta Białegostoku na lata 2020 – 2040	Rada Miasta zmieniła Wieloletnią Prognozę Finansową Miasta Białegostoku na lata 2020–2040 wraz z prognozą kwoty długu i spłat zobowiązań na lata 2020-2040. Rada Miasta zmieniła załącznik „Przedsięwzięcia WPF” oraz uaktualniła „Objaśnienia wartości przyjętych w Wieloletniej Prognozie Finansowej na lata 2020-2040”. Wieloletnia Prognoza Finansowa realizowana jest zgodnie z planem określonym przez Radę Miasta.
<u>Uchwała nr XXXII/471/20</u> z dnia 23 listopada 2020 r. w sprawie określenia wysokości stawek podatku od nieruchomości	Rada Miasta uchwaliła stawki podatku od nieruchomości: od gruntów, od budynków lub ich części oraz od budowli lub ich części. Uchwała realizowana jest zgodnie z wysokością stawek w niej określonych. Uchwała została opublikowana w Dzienniku Urzędowym Województwa Podlaskiego z 2020 r., poz. 4930.
<u>Uchwała nr XXXII/472/20</u> z dnia 23 listopada 2020 r. w sprawie ustalenia wysokości opłat z tytułu przyjmowania odpadów do Zakładu Utylizacji Odpadów Komunalnych w Hryniewiczach oraz do Zakładu Unieszkodliwiania Odpadów Komunalnych w Białymstoku	Uchwała była podstawą do podpisania porozumienia międzygminnego z Gminą Wasilków. Porozumienie międzygminne z dnia 24 listopada 2020 r. w sprawie współdziałania Gmin wchodzących w skład aglomeracji Białystok przy realizacji zadania polegającego na zmianie wielkości, obszaru i granic aglomeracji Białystok opublikowano w Dzienniku Urzędowym Województwa Podlaskiego z 2020 r., poz. 4942.
<u>Uchwała nr XXXII/473/20</u> z dnia 23 listopada 2020 r. w sprawie ustalenia obowiązujących w 2021 r. wysokości stawek opłat oraz kosztów za usuwanie pojazdów z dróg położonych na terenie miasta Białegostoku i ich parkowanie na wyznaczonych parkingach strzeżonych w przypadkach określonych w art. 130a ustawy Prawo o ruchu drogowym	Przedmiotowa uchwała określiła wysokość opłat z tytułu przyjmowania odpadów komunalnych do Zakładu Utylizacji Odpadów Komunalnych w Hryniewiczach oraz Zakładu Unieszkodliwiania Odpadów Komunalnych w Białymstoku. Uchwała została przekazana PUHP „LECH” Spółka z o.o. w Białymstoku oraz 9 Gminom Partnerskim. Ponadto została ogłoszona w Dzienniku Urzędowym Województwa Podlaskiego 27 listopada 2020 r., poz. 4931.
<u>Uchwała nr XXXII/474/20</u> z dnia 23 listopada 2020 r. w sprawie przyjęcia „Planu budowy ogólnodostępnych stacji ładowania”	Przyjęty na XXXII sesji Rady Miasta Białystok „Plan budowy ogólnodostępnych stacji ładowania” stosownie do art. 62 ust. 10 ustawy z dnia 11 stycznia 2018 r. o elektromobilności i paliwach alternatywnych, opublikowano oraz przekazano operatorowi systemu dystrybucyjnego elektroenergetycznego działającego na obszarze planowanego rozmieszczenia stacji, celem realizacji budowy stacji zgodnie opracowanym programem przyłączenia. Stosownie do art. 65 ust. 1 wspomnianej ustawy, poinformowano Prezesa Urzędu Regulacji Energetyki o przyjęciu Planu oraz złożono wnioszek o wyznaczenie przedsiębiorstwa energetycznego, które będzie pełnić funkcję operatora ogólnodostępnych stacji ładowania wybudowanych zgodnie z Planem oraz dostawcy usług ładowania na tych stacjach.
<u>Uchwała nr XXXII/475/20</u> z dnia 23 listopada 2020 r. zmieniająca uchwałę w sprawie przyjęcia „Aneksu nr 1 do Planu gospodarki niskoemisyjnej dla Miasta Białegostoku do roku	Uchwała opublikowana w Biuletynie Informacji Publicznej Urzędu Miejskiego w Białymstoku.

2020	
<p><u>Uchwała nr XXXII/476/20</u> z dnia 23 listopada 2020 r. w sprawie przystąpienia do sporządzenia miejscowego planu zagospodarowania przestrzennego części osiedla Białostoczek w Białymstoku w rejonie ulic Bitwy Białostockiej i Kombatantów</p>	<p>Uchwała upoważniła Prezydenta Miasta Białegostoku do rozpoczęcia procedury sporządzania planu obejmującego obszar położony pomiędzy ulicą Kombatantów, działkami nr ewid. gr. 549/27 i 705, Aleją 1000-lecia Państwa Polskiego oraz działkami nr ewid. gr. 452/5; 982/2 i 982/4 – obręb 12 – z przewidywanym utrzymaniem przeznaczenia terenów zgodnie z planem obowiązującym. Planowana jest weryfikacja wielkości i ograniczeń w zagospodarowaniu w strefie ochronnej terenu zamkniętego Agencji Bezpieczeństwa Wewnętrznego, w uzgodnieniu z ABW. Ponadto planowana jest korekta linii rozgraniczających fragmentu drogi 5KD-D. Przystąpiono do sporządzenia planu poprzez ogłoszenie o powyższym w dniu 18.12.2020 r. w „Gazecie Wyborczej”, na tablicy ogłoszeń Urzędu Miejskiego i w BIP oraz zawiadomienie pismem z dnia 15.12.2020 r. organów określonych ustawą. Wpłynęły 2 wnioski od instytucji uzgadniających projekt (Prezesa Urzędu Lotnictwa Cywilnego i Miejskiego Konserwatora Zabytków). Opracowanie jest na etapie analizy materiałów wejściowych.</p>
<p><u>Uchwała nr XXXII/477/20</u> z dnia 23 listopada 2020 r. w sprawie przystąpienia do sporządzenia zmiany miejscowego planu zagospodarowania przestrzennego części osiedli Centrum i Przydworcowe w Białymstoku (rejon ul. Św. Rocha i Sukiennej) - etap I</p>	<p>Uchwała upoważniła Prezydenta Miasta Białegostoku do rozpoczęcia procedury sporządzania zmiany planu obejmującej część terenu o symbolu 8KD-D, w zakresie działki nr ewid. gr. 255, obręb 11 – z przewidywanym przeznaczeniem pod zabudowę o funkcji usługowej i mieszkaniowej wielorodzinnej. Przystąpiono do sporządzenia zmiany planu poprzez ogłoszenie o powyższym w dniu 04.12.2020 r. w „Gazecie Wyborczej”, na tablicy ogłoszeń Urzędu Miejskiego i w BIP oraz zawiadomienie pismem z dnia 26.11.2020 r. organów określonych ustawą. Wpłynęło 6 wniosków. Trzy wnioski pochodzą od instytucji uzgadniających projekt (Zarządu Województwa Podlaskiego, Podlaskiego Wojewódzkiego Konserwatora Zabytków i Miejskiego Konserwatora Zabytków), jeden od osoby prawnej (Podlaski Instytut Kultury), jeden od osoby fizycznej i Archidiecezji Białostockiej Parafii Rzymskokatolickiej p.w. Św. Rocha. Dnia 08.01.2020 r. został wysłany wniosek o uzgodnienie zakresu prognozy oddziaływania na środowisko do Regionalnej Dyrekcji Ochrony Środowiska w Białymstoku i Państwowego Powiatowego Inspektora Sanitarnego w Białymstoku. Opracowanie jest na etapie analizy wniosków.</p>
<p><u>Uchwała nr XXXII/478/20</u> z dnia 23 listopada 2020 r. w sprawie nadania nazwy alejce, położonej w Białymstoku na osiedlu nr 14 – Mickiewicza</p>	<p>Tabliczki z nazwą alejki, która została nadana uchwałą, tj. Aleja Ambientowa, zostały umieszczone w terenie. Uzupełniono wykaz nazw ulic i placów Miasta Białegostoku, ewidencji gruntów i budynków oraz ewidencji miejscowości ulic i adresów. Uchwała została opublikowana w Dzienniku Urzędowym Województwa Podlaskiego z 2020 r., poz. 4933.</p>
<p><u>Uchwała nr XXXII/479/20</u> z dnia 23 listopada 2020 r. w sprawie określenia regulaminu otwartego konkursu ofert na realizację zadania publicznego z zakresu wychowania przedszkolnego oraz określenia kryteriów wyboru najkorzystniejszych ofert</p>	<p>Prezydenta Miasta Białegostoku wydał zarządzenie Nr 1113/20 z dnia 21 grudnia 2020 r. w sprawie ogłoszenia otwartego konkursu ofert na realizację zadania publicznego z zakresu wychowania przedszkolnego oraz określenia kryteriów wyboru najkorzystniejszych ofert.</p>
<p><u>Uchwała nr XXXII/480/20</u> z dnia 23 listopada 2020 r. zmieniająca uchwałę w sprawie</p>	<p>W związku z przejściem na emeryturę jednego z członków Rady - Pana Andrzeja Gawkowskiego - Przedstawiciela Wojewody Podlaskiego. Wojewoda Podlaski wskazał przedstawiciela Wojewody w Radzie</p>

<p>powołania Rady Społecznej Samodzielnego Szpitala Miejskiego im. PCK w Białymstoku</p>	<p>Społecznej, którym została Pani Wioleta Zalewska.</p>
<p><u>Uchwała nr XXXII/481/20</u> z dnia 23 listopada 2020 r. w sprawie zadań, na które Miasto Białystok przeznacza środki Państwowego Funduszu Rehabilitacji Osób Niepełnosprawnych w roku 2020</p>	<p>Zadania z zakresu rehabilitacji zawodowej i społecznej oraz zatrudniania osób niepełnosprawnych realizowane były na bieżąco.</p> <ul style="list-style-type: none"> - podpisano 13 Umów z pracodawcami dot. zwrotu kosztów ze środków PFRON wyposażenia stanowiska pracy osobie niepełnosprawnej, na łączną kwotę 938 000,00 zł, - podpisano 3 Umowy na przyznanie jednorazowych środków PFRON na podjęcie działalności gospodarczej, na łączną kwotę 225 500,00 zł, - podpisano 1 Umowę przyznającą dofinansowanie do wysokości 50% oprocentowania kredytu bankowego zaciągniętego przez osobę niepełnosprawną na kontynuowanie działalności gospodarczej na kwotę 2 717,00 zł, - Miejski Ośrodek Pomocy Rodzinie w Białymstoku przekazał w ramach realizacji zadań z zakresu rehabilitacji społecznej dofinansowania na łączną kwotę 5 247 607,18 (w tym dotyczące dofinansowania działania 4 warsztatów terapii zajęciowej).
<p><u>Uchwała nr XXXII/482/20</u> z dnia 23 listopada 2020 r. w sprawie przyjęcia Miejskiego Programu Przeciwdziałania Przemocy w Rodzinie oraz Ochrony Ofiar Przemocy w Rodzinie na lata 2021 – 2025</p>	<p>Uchwała jest realizowana poprzez wdrażanie programów i zadań w niej wymienionych, zgodnie z zaplanowanym na ten cel budżetem miasta w rozdz. 852 205 – przeciwdziałanie przemocy w rodzinie oraz poprzez podejmowane działania w Miejskim Ośrodku Pomocy Rodzinie w Białymstoku oraz Zespole Interdyscyplinarnym w Mieście Białystok.</p> <p>Realizowane zadania:</p> <ol style="list-style-type: none"> 1. Poszerzenie wiedzy ogółu społeczeństwa, w tym zainteresowanych służb na temat zjawiska przemocy w rodzinie. 2. Podniesienie poziomu wiedzy i świadomości społecznej w zakresie przyczyn i skutków przemocy w rodzinie; zmiana postrzegania przez społeczeństwo problemu przemocy w rodzinie. 3. Poprawa jakości systemu działań profilaktycznych. 4. Funkcjonowanie Zespołu Interdyscyplinarnego w Mieście Białystok. 5. Poszerzenie oferty placówek wspierających i udzielających pomocy osobom dotkniętym przemocą oraz przemocą w rodzinie w rodzinie. 6. Realizowanie przez instytucje działające na rzecz pomocy osobom dotkniętym przemocą w rodzinie pomocy w formie poradnictwa psychologicznego, prawnego, socjalnego, zawodowego i rodzinnego. 7. Zapewnienie osobom dotkniętym przemocą w rodzinie miejsc w całodobowym ośrodku interwencji kryzysowej. 8. Prowadzenie mieszkań interwencyjnych dla rodzin z dziećmi doświadczających przemocy domowej. 9. Zapewnienie dostępności do lokalnych telefonów, interwencyjnych lub informacyjnych dla osób dotkniętych przemocą w rodzinie. 10. Praca socjalna świadczona na rzecz rodzin z problemem przemocy. 11. Badanie skuteczności pomocy udzielanej rodzinom dotkniętym przemocą. 12. Ewidencjonowanie instytucji samorządowych, podmiotów oraz

	<p>organizacji pozarządowych, które realizują oferty dla osób stosujących przemoc w rodzinie, w szczególności realizujących programy korekcyjno-edukacyjne.</p> <p>13. Przesyłanie zaktualizowanych informatorów zawierających dane teleadresowe podmiotów oraz organizacji pozarządowych, a także zakres realizowanych przez nie oddziaływań w szczególności korekcyjno--edukacyjnych wobec osób stosujących przemoc w rodzinie Prezesowi Sądu Rejonowego w Białymstoku, Prokuratorom Rejonowym w Białymstoku, Komendantowi Miejskiemu Policji w Białymstoku.</p> <p>14. Realizacja procedury „Niebieskie Karty”.</p> <p>15. Opracowanie i realizowanie programów oddziaływań korekcyjno--edukacyjnych dla osób stosujących przemoc w rodzinie w warunkach wolnościowych i w jednostkach penitencjarnych.</p> <p>16. Wdrożenie systemu wsparcia dla osób pracujących bezpośrednio z osobami dotkniętymi przemocą w rodzinie i z osobami stosującymi przemoc.</p> <p>17. Umożliwienie podnoszenia kompetencji zawodowych poprzez udział w szkoleniach i kursach z zakresu przeciwdziałania przemocy w rodzinie.</p>
<p><u>Uchwała nr XXXII/483/20</u> z dnia 23 listopada 2020 r. w sprawie przyjęcia „Gminnego Programu Przeciwdziałania Narkomanii na 2021 rok”</p>	<p>Uchwała jest realizowana poprzez wdrażanie programów i zadań w niej wymienionych w roku 2021, zgodnie z zaplanowanym na ten cel budżetem miasta w dziale 851 – ochrona zdrowia, rozdz. 85153.</p> <p>Realizowane są zadania:</p> <ol style="list-style-type: none"> 1. Podniesienie standardu realizacji programów redukcji szkód zdrowotnych i społecznych oraz zwiększenie oferty działań zmierzających do aktywizacji zawodowej i społecznej wśród osób uzależnionych od środków psychoaktywnych i NSP; 2. Prowadzenie poradni zajmującej się profilaktyką i terapią uzależnień od środków psychoaktywnych w zakresie pomocy uzależnionym, ich rodzinom i osobom zagrożonym uzależnieniem oraz zagrożonym zakażeniem wirusem HIV; 3. Prowadzenie placówki rehabilitacyjnej w zakresie przeciwdziałania narkomanii w formie ośrodka dziennego pobytu dla osób uzależnionych od środków psychoaktywnych w wieku do 25 roku życia. <p>Pozostałe zadania, nie wymagające wszczynania procedury konkursowej, realizowane były na bieżąco.</p>
<p><u>Uchwała nr XXXII/484/20</u> z dnia 23 listopada 2020 r. w sprawie przyjęcia Miejskiego programu profilaktyki i rozwiązywania problemów alkoholowych na 2021 rok</p>	<p>Prezydent Miasta Białegostoku na podstawie ustawy o działalności pożytku publicznego i o wolontariacie ogłosił otwarte konkursy ofert na realizację niektórych zadań z zakresu Miejskiego programu profilaktyki i rozwiązywania problemów alkoholowych na 2021 r., tj:</p> <ol style="list-style-type: none"> 1) prowadzenie świetlic socjoterapeutycznych dla dzieci z rodzin dysfunkcyjnych, a w szczególności z problemem alkoholowym, 2) promowanie trzeźwego stylu życia połączone z działaniami pomocowymi skierowanymi do osób i rodzin z problemem alkoholowym, 3) prowadzenie punktu informacyjnego o problemach alkoholowych, 4) prowadzenie zajęć edukacyjnych dla rodziców i wychowawców w zakresie obejmującym w szczególności profilaktykę zachowań ryzykownych, 5) wspieranie dzieci i młodzieży w zakresie umiejętności społecznych

	<p>oraz ich rodziców i opiekunów prawnych w rozwoju kompetencji rodzicielskich jako czynnik chroniący dzieci i młodzież przed krzywdzeniem.</p> <p>6) prowadzenie diagnostyki oraz wspomagania rozwoju dzieci z alkoholowym zespołem płodowym.</p> <p>7) prowadzenie czterech mieszkań interwencyjno-terapeutycznych dla rodzin z dziećmi doświadczających przemocy w rodzinie.</p> <p>Konkursy na realizację zadań zostały rozstrzygnięte w grudniu 2020 r. i wszystkie zadania są aktualnie w trakcie realizacji. Pozostałe zadania, nie wymagające wszczynania procedury konkursowej, realizowane są na bieżąco.</p>
<p><u>Uchwała nr XXXII/485/20</u> z dnia 23 listopada 2020 r. w sprawie przyjęcia Programu Wsparcia Rodziny i Rozwoju Pieczy Zastępczej dla Miasta Białegostoku na lata 2021-2023</p>	<p>W dniu 18.11.2020 r. ogłoszone zostały otwarte konkursy ofert na realizację zadań publicznych z zakresu wsparcia rodziny i systemu pieczy zastępczej pod nazwą:</p> <ol style="list-style-type: none"> 1) „Wsparcie rodziny przeżywającej trudności w wypełnianiu funkcji opiekuńczo – wychowawczych poprzez pracę z rodziną świadczoną przez asystenta rodziny.” (konkurs na 2021 r.); 2) „Wsparcie rodzinnej pieczy zastępczej poprzez prowadzenie ośrodka konsultacyjno – szkoleniowego.” (konkurs na 2021 r.); 3) „Specjalistyczna praca z rodzinami dzieci umieszczonych i zagrożonych umieszczeniem w pieczy zastępczej.” (konkurs na 2021 r.); 4) „Prowadzenie od 01.01.2021 r. do 31.12.2022 r. placówki opiekuńczo-wychowawczej typu socjalizacyjno-interwencyjnego dla 14 dzieci.” (konkurs na lata 2021-2022); 5) „Prowadzenie od 01.01.2021 r. do 31.12.2022 r. placówki opiekuńczo-wychowawczej typu rodzinnego dla 8 dzieci.” (konkurs na lata 2021-2022). <p>Rozstrzygnięcie ww. konkursów nastąpiło w dniu 18.12.2020 r. Zarządzeniem Prezydenta Miasta Białegostoku Nr 1105/20. Wszystkie zadania są aktualnie w trakcie realizacji. Pozostałe zadania, nie wymagające wszczynania procedury konkursowej, są realizowane na bieżąco.</p>
<p><u>Uchwała nr XXXII/486/20</u> z dnia 23 listopada 2020 r. w sprawie przyjęcia „Programu Pomocy Społecznej Miasta Białegostoku na lata 2021-2024”</p>	<p>Cele i zadania określone przedmiotową uchwałą realizowane były na bieżąco.</p>
<p><u>Uchwała nr XXXIII/487/20</u> z dnia 23 listopada 2020 r. w sprawie ogłoszenia tekstu jednolitego uchwały w sprawie określenia wzoru deklaracji o wysokości opłaty za gospodarowanie odpadami komunalnymi składanej przez właścicieli nieruchomości</p>	<p>Obwieszczenie Rady Miasta Białystok z dnia 7 grudnia 2020 r. w sprawie ogłoszenia tekstu jednolitego zostało opublikowane w Dzienniku Urzędowym Województwa Podlaskiego z 2020 r., poz. 5536. Deklaracje są przyjmowane na drukach określonych przez Radę Miasta.</p>
<p><u>Uchwała nr XXXIII/488/20</u> z dnia 23 listopada 2020 r. w sprawie nadania nazwy ronda, położonemu w Białymstoku na osiedlu nr 17 – Kawaleryjskie</p>	<p>Tabliczki z nazwą ronda, która została nadana uchwałą, tj. Rondo Maksymiliana Ludertowicza, zostały umieszczone w terenie. Uzupełniono wykaz nazw ulic i placów Miasta Białegostoku, ewidencji gruntów i budynków oraz ewidencji miejscowości ulic i adresów. Uchwała została opublikowana w Dzienniku Urzędowym Województwa Podlaskiego z 2020 r., poz. 5333.</p>

<p><u>Uchwała nr XXXIII/489/20</u> z dnia 23 listopada 2020 r. w sprawie określenia zasad zbycia aktywów trwałych Samodzielnego Szpitala Miejskiego im. PCK w Białymstoku, oddanie ich w dzierżawę, najem, użytkowanie oraz użyczenie, dla którego organem tworzącym jest Rada Miasta Białystok</p>	<p>Uchwała została opublikowana w Dzienniku Urzędowym Województwa Podlaskiego w dniu 16 grudnia 2020 r. poz. 5334.</p>
<p><u>Uchwała nr XXXIV/490/20</u> z dnia 14 grudnia 2020 r. zmieniająca uchwałę w sprawie budżetu Miasta Białegostoku na 2020 rok</p>	<p>Rada Miasta dokonała zmian w budżecie miasta po stronie dochodów i wydatków. Budżet Miasta realizowany jest zgodnie z planem określonym przez Radę Miasta. Uchwała została opublikowana w Dzienniku Urzędowym Województwa Podlaskiego z 2021 r., poz. 182.</p>
<p><u>Uchwała nr XXXIV/491/20</u> z dnia 14 grudnia 2020 r. w sprawie zmieniająca uchwałę w sprawie Wieloletniej Prognozy Finansowej Miasta Białegostoku na lata 2020 – 2040</p>	<p>Rada Miasta zmieniła Wieloletnią Prognozę Finansową Miasta Białegostoku na lata 2020–2040 wraz z prognozą kwoty długu i spłat zobowiązań na lata 2020-2040. Rada Miasta zmieniła załącznik „Przedsięwzięcia WPF” oraz uaktualniła „Objaśnienia wartości przyjętych w Wieloletniej Prognozie Finansowej na lata 2020-2040”. Wieloletnia Prognoza Finansowa realizowana jest zgodnie z planem określonym przez Radę Miasta.</p>
<p><u>Uchwała nr XXXIV/492/20</u> z dnia 14 grudnia 2020 r. w sprawie ustalenia wykazu wydatków, które nie wygasają z upływem roku budżetowego 2020</p>	<p>Rada Miasta uchwaliła wykaz wydatków niewygasających 2020 roku wraz z planem finansowym tych wydatków. Wszystkie wydatki wyniosły 49.938.555 zł i objęły 58 zadań z terminem realizacji do 30 czerwca 2021 r. Uchwała realizowana jest zgodnie z planem określonym przez Radę Miasta.</p>
<p><u>Uchwała nr XXXIV/493/20</u> z dnia 14 grudnia 2020 r. w sprawie budżetu Miasta Białegostoku na 2021 rok</p>	<p>Rada Miasta uchwaliła budżet Miasta Białegostoku na 2021 rok. Dochody wyniosły 2.154.903.728 zł, wydatki wyniosły 2.277.903.728 zł, deficyt wyniósł 123.000.000 zł. Budżet Miasta realizowany jest zgodnie z planem określonym przez Radę Miasta. Uchwała została opublikowana w Dzienniku Urzędowym Województwa Podlaskiego z 2021 r., poz. 183.</p>
<p><u>Uchwała nr XXXIV/494/20</u> z dnia 14 grudnia 2020 r. w sprawie Wieloletniej Prognozy Finansowej Miasta Białegostoku na lata 2021 – 2040</p>	<p>Rada Miasta uchwaliła Wieloletnią Prognozę Finansową Miasta Białegostoku na lata 2021–2040 wraz z prognozą kwoty długu i spłat zobowiązań na lata 2021-2040. Rada Miasta ustaliła załącznik „Przedsięwzięcia WPF” oraz „Objaśnienia wartości przyjętych w Wieloletniej Prognozie Finansowej na lata 2021-2040”. Wieloletnia Prognoza Finansowa realizowana jest zgodnie z planem określonym przez Radę Miasta.</p>
<p><u>Uchwała nr XXXIV/495/20</u> z dnia 14 grudnia 2020 r. w sprawie ustalenia stawek dotacji przedmiotowych dla samorządowych zakładów budżetowych na 2021 rok</p>	<p>Rada Miasta ustaliła stawki dotacji przedmiotowych dla samorządowych zakładów budżetowych na 2021 rok tj. Cmentarza Miejskiego i Białostockiego Ośrodka Sportu i Rekreacji. Uchwała realizowana jest zgodnie z planem określonym przez Radę Miasta.</p>
<p><u>Uchwała nr XXXIV/496/20</u> z dnia 14 grudnia 2020 r. w sprawie ogłoszenia tekstu jednolitego uchwały w sprawie szczegółowych zasad i trybu umarzania wierzytelności Miasta</p>	<p>Obwieszczenie Rady Miasta Białystok z dnia 14 grudnia 2020 r. w sprawie ogłoszenia tekstu jednolitego uchwały w sprawie szczegółowych zasad i trybu umarzania wierzytelności Miasta Białystok i jednostek organizacyjnych Miasta z tytułu należności pieniężnych mających charakter cywilnoprawny, udzielania innych ulg w spłaceniu tych należności, warunków dopuszczalności pomocy</p>

<p>Białystok i jednostek organizacyjnych Miasta z tytułu należności pieniężnych mających charakter cywilnoprawny, udzielania innych ulg w spłaceniu tych należności, warunków dopuszczalności pomocy publicznej w przypadkach, w których ulga będzie stanowić pomoc publiczną oraz wskazania organów do tego uprawnionych</p>	<p>publicznej w przypadkach, w których ulga będzie stanowić pomoc publiczną oraz wskazania organów do tego uprawnionych zostało opublikowane w Dzienniku Urzędowym Województwa Podlaskiego z 2020 r., poz. 5541.</p>
<p><u>Uchwała nr XXXIV/497/20</u> z dnia 14 grudnia 2020 r. w sprawie nadania nazwy ronda, położonemu w Białymstoku na osiedlu nr 20 – Starosielce</p>	<p>Tabliczki z nazwą ronda, która została nadana uchwałą, tj. Rondo Wielkiej Orkiestry Świątecznej Pomocy, zostały umieszczone w terenie. Uzupełniono wykaz nazw ulic i placów Miasta Białegostoku, ewidencji gruntów i budynków oraz ewidencji miejscowości ulic i adresów. Uchwała została opublikowana w Dzienniku Urzędowym Województwa Podlaskiego z 2020 r., poz. 5412.</p>
<p><u>Uchwała nr XXXIV/498/20</u> z dnia 14 grudnia 2020 r. w sprawie odstąpienia od żądania zwrotu bonifikaty udzielonej najemcy przy wykupie lokalu mieszkalnego</p>	<p>Odstąpiono od żądania zwrotu bonifikaty.</p>
<p><u>Uchwała nr XXXIV/499/20</u> z dnia 14 grudnia 2020 r. w sprawie odstąpienia od żądania zwrotu bonifikaty udzielonej najemcy przy wykupie lokalu mieszkalnego</p>	<p>Odstąpiono od żądania zwrotu bonifikaty.</p>
<p><u>Uchwała nr XXXIV/500/20</u> z dnia 14 grudnia 2020 r. w sprawie przystąpienia do sporządzenia miejscowego planu zagospodarowania przestrzennego części osiedla Kawaleryjskie w Białymstoku w rejonie ulic Pogodnej i Krętej</p>	<p>Uchwała upoważniła Prezydenta Miasta Białegostoku do rozpoczęcia procedury sporządzania planu obejmującego obszar położony pomiędzy ulicami: Pogodną, Wiejską, Krętą, Strzelecka, Zachodnią, i Stefana Żeromskiego – z przewidywanym utrzymaniem funkcji mieszkaniowej wielorodzinnej i usługowej, w tym oświaty i z zakresu kultu religijnego oraz istniejących enklaw/zespołów zabudowy mieszkaniowej jednorodzinnej. Opracowanie jest na etapie analizy materiałów wejściowych.</p>
<p><u>Uchwała nr XXXIV/501/20</u> z dnia 14 grudnia 2020 r. w sprawie pozbawienia części ulicy Kardynała Stefana Wyszyńskiego kategorii drogi powiatowej</p>	<p>Uchwałą pozbawiono kategorii drogi powiatowej część drogi o numerze 2217B – część ulicy Kardynała Stefana Wyszyńskiego w Białymstoku, zlokalizowaną na działce oznaczonej numerem 502/3 o pow. 0,0058 ha w obr. 11. Niniejszą uchwałą opublikowano w Dzienniku Urzędowym Województwa Podlaskiego w dniu 22 grudnia 2020 r., poz. 5413 i weszła ona w życie po upływie 14 dni od ogłoszenia. W związku z powyższym, na podstawie stosownego operatu geodezyjnego, w ewidencji gruntów miasta Białegostoku wprowadzono zmianę oznaczenia użytku w stosunku do ww. nieruchomości.</p>
<p><u>Uchwała nr XXXIV/502/20</u> z dnia 14 grudnia 2020 r. w sprawie wyrażenia zgody na zawarcie umowy partnerskiej w celu przygotowania i realizacji projektu partnerskiego pn.: „Wsparcie szkół Białostockiego</p>	<p>Uchwała została przekazana Liderowi projektu - Stowarzyszeniu Białostockiego Obszaru Funkcjonalnego, celem podjęcia dalszych działań mających na celu zawarcie umowy o partnerstwie z Miastem Białystok, Powiatem Białostockim oraz dziewięcioma gminami powiatu białostockiego, na rzecz realizacji projektu pn. „Wsparcie szkół Białostockiego obszaru Funkcjonalnego związane z ograniczaniem skutków pandemii COVID-19”.</p>

Obszaru Funkcjonalnego związane z ograniczaniem skutków pandemii COVID-19”	
<u>Uchwała nr XXXIV/503/20</u> z dnia 14 grudnia 2020 r. w sprawie powołania składu osobowego Komisji Skarg, Wniosków i Petycji	Powołano skład osobowy Komisji Skarg, Wniosków i Petycji.
<u>Uchwała nr XXXIV/504/20</u> z dnia 14 grudnia 2020 r. w sprawie powołania składu osobowego stałej Komisji Spraw Społecznych, Rodziny i Zdrowia	Powołano skład osobowy stałej Komisji Spraw Społecznych, Rodziny i Zdrowia.
<u>Uchwała nr XXXIV/505/20</u> z dnia 14 grudnia 2020 r. w sprawie powołania składu osobowego stałej Komisji Sportu i Turystyki	Powołano skład osobowy stałej Komisji Sportu i Turystyki.

Źródło: Urząd Miejski w Białymstoku

SPIS TABEL

Tabela 1. Wybrane wskaźniki demograficzne Białegostoku w latach 2016-2020.....	9
Tabela 2. Ludność Białegostoku w latach 2016-2020.....	9
Tabela 3. Struktura płci i wieku ludności Białegostoku w latach 2018-2020	10
Tabela 4. Liczba osób zameldowanych w Białymstoku	11
Tabela 5. Liczba osób zameldowanych na poszczególnych osiedlach.....	11
Tabela 6. Liczba przyjętych wniosków o wydanie dowodów osobistych w latach 2016-2020 .	12
Tabela 7. Liczba wydanych dowodów osobistych w latach 2016-2020	12
Tabela 8. Interesanci korzystający z „otwartych sobót” w Departamencie Obsługi Mieszkańców	12
Tabela 9. Ruch naturalny w Białymstoku w latach 2016-2020	13
Tabela 10. Saldo migracji na pobyt stały w Białymstoku w latach 2016-2020.....	13
Tabela 11. Wybrane dane o aktach stanu cywilnego w latach 2016-2020	14
Tabela 12. Jubileusze długoletniego pożycia małżeńskiego w latach 2016-2020.....	14
Tabela 13. Wybrane zadania z zakresu ewidencji gruntów i budynków w latach 2016-2020 ..	19
Tabela 14. Ilość prac geodezyjnych oraz spraw związanych z udostępnieniem map opiniodawczych z rozbiem na poszczególne lata.....	20
Tabela 15. Rozpatrzone projekty sieci uzbrojenia terenu na terenie Miasta Białegostoku	20
Tabela 16. Ewidencja miejscowości, ulic i adresów.....	21
Tabela 17. Postępowania o udzielenie zamówień publicznych na wykonanie robót geodezyjnych	22
Tabela 18. Powierzchnia miasta objęta obowiązującymi m.p.z.p. w latach 2016-2020.....	23
Tabela 19. Miejscowe plany zagospodarowania przestrzennego w 2020 roku.....	23
Tabela 20. Opracowania planistyczne uchwalone w 2020 roku	23
Tabela 21. Decyzje o warunkach zabudowy i decyzje o ustaleniu lokalizacji inwestycji celu publicznego wydane w latach 2016-2020.....	24
Tabela 22. Decyzje o pozwoleniu na budowę w latach 2016-2020.....	24
Tabela 23. Decyzje, zezwolenia, uzgodnienia na lokalizację infrastruktury technicznej niezwiązanej z potrzebami ruchu i zarządzania drogami publicznymi w latach 2016-2020	24
Tabela 24. Zezwolenia na zajęcie pasa drogowego i liczba zawartych umów w drogach wewnętrznych na cele niezwiązane z budową, przebudową, remontem, utrzymaniem i ochroną dróg w latach 2016-2020.....	25
Tabela 25. Wpływy z tytułu wydanych zezwoleń na zajęcie pasa drogowego i zawartych umów w drogach wewnętrznych na cele niezwiązane z budową, przebudową, remontem, utrzymaniem i ochroną dróg w latach 2016-2020	25
Tabela 26. Szacunkowa redukcja emisji na rok w wyniku realizacji inwestycji	37
Tabela 27. Szacunkowa redukcja emisji na rok w wyniku modernizacji kotłowni	37
Tabela 28. Wyniki inwentaryzacji źródeł ciepła na terenie Miasta Białegostoku	39
Tabela 29. Liczba zinwentaryzowanych urządzeń na paliwo stałe	39
Tabela 30. Podział indywidualnych pieców C.O. ze względu na wiek urządzenia.....	40
Tabela 31. Podział indywidualnych pieców C.O. ze względu na sposób podawania paliwa oraz ich klasę.....	41
Tabela 32. Lasy w Białymstoku	43
Tabela 33. Zieleń miejska w Białymstoku	44
Tabela 34. Tereny zieleni na przestrzeni lat 2016-2020.....	44
Tabela 35. Tereny zieleni w podziale na place zabaw i zieleń osiedlową w 2020 roku	44

Tabela 36. Pomniki przyrody w Białymstoku	44
Tabela 37. Powierzchnia terenów zieleni w Białymstoku (parki, skwery) w latach 2016-2020	46
Tabela 38. Nasadzenia roślin w parkach/skwerych w Białymstoku	47
Tabela 39. Nasadzenia drzew i krzewów w pasach drogowych w Białymstoku.....	47
Tabela 40. Wycinka drzew i krzewów / nasadzenia / pielęgnacja drzew w parkach i na skwerach w Białymstoku	47
Tabela 41. Wycinka drzew i krzewów / nasadzenia / pielęgnacja drzew w pasach drogowych i na działkach gminnych w Białymstoku	48
Tabela 42. Struktura i ilość odpadów komunalnych odebranych na terenie Białegostoku.....	53
Tabela 43. Osiągnięte poziomy recyklingu, przygotowania do ponownego użycia i odzysku innymi metodami niektórych frakcji odpadów komunalnych oraz poziomy ograniczenia masy odpadów komunalnych ulegających biodegradacji przekazywanych do składowania.....	54
Tabela 44. Koszty systemu gospodarowania odpadami komunalnymi w Gminie Białystok	54
Tabela 45. Szacunkowa ilość odpadów komunalnych wytwarzanych na terenie Białegostoku	55
Tabela 46. Stawki opłat za odbiór odpadów komunalnych z nieruchomości niezamieszkałych	56
Tabela 47. Wydajność ujęć wody na potrzeby Miasta Białegostoku	63
Tabela 48. Wydajność stacji uzdatniania wody (SUW) na potrzeby Miasta Białegostoku	63
Tabela 49. Produkcja wody w latach 2016-2020	64
Tabela 50. Sieć wodociągowa w latach 2016-2020 z podziałem na sieci magistralne, rozdzielcze i przyłącza	64
Tabela 51. Struktura sprzedaży wody w Białymstoku w latach 2016-2020	64
Tabela 52. Wybrane wskaźniki zaopatrzenia w wodę w latach 2016-2020	65
Tabela 53. Sieć kanalizacji sanitarnej i ogólnospławnej w latach 2016-2020 z podziałem na sieć sanitarną, ogólnospławną i przyłącza.....	66
Tabela 54. Struktura ścieków odprowadzanych do kanalizacji miejskiej w Białymstoku w latach 2016-2020.....	67
Tabela 55. Wybrane wskaźniki dotyczące sieci kanalizacyjnej w latach 2016-2020.....	67
Tabela 56. Ilość ścieków dopływających do oczyszczalni w latach 2016 – 2020	67
Tabela 57. Nakłady na realizację inwestycji w latach 2016-2020	70
Tabela 58. Wykaz zadań inwestycyjnych realizowanych w 2020 roku, ujętych w „Wieloletnim planie rozwoju i modernizacji urządzeń wodociągowych i urządzeń kanalizacyjnych będących w posiadaniu Wodociągów Białostockich Sp. z o.o. na lata 2020-2024”	70
Tabela 59. Sieć kanalizacji deszczowej w latach 2016-2020	73
Tabela 60. Cmentarze wojenne	74
Tabela 61. Cmentarze wyznaniowe zamknięte.....	74
Tabela 62. Cmentarze komunalne	74
Tabela 63. Liczba pochówków na cmentarzach komunalnych w latach 2016 - 2020	75
Tabela 64. Udział pochówków urnowych w ogólnej liczbie w latach 2016 – 2020 (%)	75
Tabela 65. Udział dochowań w ogólnej liczbie pochówków w latach 2016 – 2020 (%)	75
Tabela 66. Liczba psów w Schronisku dla Zwierząt w latach 2016 – 2020.....	76
Tabela 67. Liczba sterylizacji i kastracji psów w Schronisku dla Zwierząt w latach 2016 – 2020	76
Tabela 68 Liczba kastracji zwierząt właścicielskich.....	76
Tabela 69. Liczba interwencji podjętych w ramach całodobowego pogotowia dla zwierząt w latach 2016 – 2020	77
Tabela 70. Liczba kotów, którym zapewniono opiekę w latach 2016 – 2020	77
Tabela 71. Liczba sterylizacji i kastracji kotów w latach 2016 – 2020	77

Tabela 72. Dokarmianie kotów w sezonach jesienno-zimowych.....	77
Tabela 73. Koszty letniego i zimowego utrzymania Miasta.....	77
Tabela 74. Utrzymanie porządku i czystości - zestawienie powierzchni w pasach drogowych w 2020 roku	78
Tabela 75. Dane statystyczne dot. zagospodarowania przestrzennego, infrastruktury technicznej i transportu	81
Tabela 76. Drogi krajowe przebiegające przez Miasto Białystok	82
Tabela 77. Liczba zarejestrowanych pojazdów na terenie Miasta Białegostoku	84
Tabela 78 Liczba pojazdów zarejestrowanych w 2020 roku na terenie miasta Białegostoku według rodzaju paliwa	85
Tabela 79. Liczba zarejestrowanych pojazdów zasilanych energią elektryczną.....	85
Tabela 80. Liczba stacji kontroli pojazdów	85
Tabela 81. Liczba wydanych praw jazdy.....	85
Tabela 82. Liczba ośrodków szkolenia kierowców i instruktorów nauki jazdy.....	86
Tabela 83. Liczba wydanych zezwoleń i licencji w zakresie transportu drogowego w latach 2016-2020.....	86
Tabela 84. Liczba przedsiębiorców wykonujących działalność gospodarczą na podstawie licencji na wykonywanie transportu drogowego w zakresie przewozu osób taksówką (TAXI) w latach 2016-2020.....	87
Tabela 85. Liczba wydanych zaświadczeń na przewozy drogowe na potrzeby własne w latach 2016-2020.....	87
Tabela 86. Dane statystyczne dot. zagospodarowania przestrzennego, infrastruktury technicznej i transportu (narastająco)	88
Tabela 87. Wybudowane lub przebudowane w 2020 roku odcinki ciągów rowerowych	88
Tabela 88. Parkingi w zarządzaniu Zarządu Mienia Komunalnego	90
Tabela 89. Stawki opłat w strefie płatnego parkowania obowiązujące od 03 lutego 2020 r....	90
Tabela 90. Wysokość opłat abonamentowych i zryczałtowanych w strefie płatnego parkowania	90
Tabela 91. Zestawienie ilościowo - wartościowe opłat wniesionych w parkomatach.....	91
Tabela 92. Zestawienie ilościowo - wartościowe opłat wniesionych za pomocą systemu płatności mobilnych	91
Tabela 93. Wpływy z tytułu funkcjonowania strefy płatnego parkowania.....	91
Tabela 94. Ilość wystawionych wezwań – raportów	92
Tabela 95. Dane statystyczne dot. zagospodarowania przestrzennego, infrastruktury technicznej i transportu	93
Tabela 96. Dane statystyczne dotyczące organizacji ruchu	94
Tabela 97. Komunikacja miejska w Białymstoku.....	96
Tabela 98. Kontrola biletowa	98
Tabela 99. Przejazdy Białostockiej Komunikacji Miejskiej.....	99
Tabela 100. Białostocka Karta Dużej Rodziny	100
Tabela 101. Ogólnopolska Karta Dużej Rodziny.....	100
Tabela 102. Projekty zakończone w 2020 roku	102
Tabela 103. Projekty w realizacji w 2020 roku.....	102
Tabela 104. Długość zainstalowanych światłowodów w Białymstoku (w metrach)	103
Tabela 105. Zasoby mieszkaniowe w zarządzaniu Zarządu Mienia Komunalnego	109
Tabela 106. Struktura zasobu mieszkaniowego w zarządzaniu Zarządu Mienia Komunalnego.....	109

Tabela 107. Powierzchnia mieszkaniowego zasobu w zarządzaniu Zarządu Mienia Komunalnego.....	109
Tabela 108. Struktura własnościowa budynków w zarządzaniu Zarządu Mienia Komunalnego.....	110
Tabela 109. Struktura wiekowa budynków w 2020 roku w zarządzaniu Zarządu Mienia Komunalnego.....	110
Tabela 110. Czynsze w mieszkaniach komunalnych.....	110
Tabela 111. Zaległości oraz ściągalność zaległości czynszowych w komunalnych lokalach mieszkalnych w latach 2016-2020.....	110
Tabela 112. Wydatki na remonty bieżące oraz inwestycyjne budynków i lokali mieszkaniowego zasobu gminy (w tys. zł)	111
Tabela 113. Ocena stanu technicznego budynków w zarządzaniu ZMK (w %).....	111
Tabela 114. Remonty oraz rozbiórki budynków będących w zarządzaniu ZMK.....	111
Tabela 115. Pomoc mieszkaniowa Gminy Białystok.....	111
Tabela 116. Pomoc mieszkaniowa Gminy Białystok w 2020 r.	112
Tabela 117. Koszty poniesione przez Gminę Białystok we wspólnotach mieszkaniowych	112
Tabela 118. Liczba lokali oddanych do użytku w latach 2016-2020	113
Tabela 119. Powierzchnia lokali oddanych do użytku w latach 2016-2020	113
Tabela 120. Przeciętna powierzchnia użytkowa lokali oddanych do użytku w latach 2016-2020.....	113
Tabela 121. Struktura zasobu mieszkaniowego Komunalnego Towarzystwa Budownictwa Społecznego Sp. z o.o.	113
Tabela 122. Liczba wniosków w latach 2016-2020.....	114
Tabela 123. Liczba podmiotów gospodarki narodowej według sektorów własności w latach 2016-2020.....	117
Tabela 124. Liczba podmiotów gospodarki narodowej zarejestrowanych w rejestrze REGON według liczby zatrudnionych w latach 2016-2020.....	117
Tabela 125. Liczba podmiotów gospodarki narodowej według sekcji PKD w latach 2019-2020.....	118
Tabela 126. Podmioty gospodarki narodowej według formy prawnej w latach 2019-2020 ..	118
Tabela 127. Spółki handlowe według rodzaju kapitału w latach 2019-2020	118
Tabela 128. Liczba wniosków przyjętych, zweryfikowanych i przesłanych do CEIDG w latach 2016-2020.....	119
Tabela 129. Tereny inwestycyjne Podstrefy Białystok SSSE	120
Tabela 130. Punkty sprzedaży napojów alkoholowych funkcjonujące na terenie Miasta Białegostoku w latach 2016-2020	122
Tabela 131. Zezwolenia na sprzedaż oraz sprzedaż i podawanie napojów alkoholowych wydane w latach 2016-2020.....	122
Tabela 132. Wpływy z tytułu opłat za zezwolenia na sprzedaż napojów alkoholowych w latach 2016-2020.....	123
Tabela 133. Podstawowe wyniki finansowe przedsiębiorstw w Białymstoku i relacje ekonomiczne w latach 2016-2020.....	123
Tabela 134. Produkcja sprzedana w sektorze przedsiębiorstw w Białymstoku w latach 2018-2020 (ceny bieżące w tys. zł)	124
Tabela 135. Liczba zainteresowanych Białymstokiem inwestorów w latach 2016-2020	126
Tabela 136. Przedsiębiorstwa działające w Białostockim Parku Naukowo-Technologicznym w Białymstoku w latach 2016-2020.....	127

Tabela 137. Uczestnicy wydarzeń zorganizowanych w Białostockim Parku Naukowo-Technologicznym.....	130
Tabela 138. Przeciętne zatrudnienie i przeciętne miesięczne wynagrodzenie brutto w sektorze przedsiębiorstw w Białymstoku w latach 2019-2020	130
Tabela 139. Stopa bezrobocia rejestrowanego w latach 2016-2020 (w %)	131
Tabela 140. Liczba bezrobotnych według miesięcy w 2020 roku	131
Tabela 141. Bezrobotni w szczególnej sytuacji na rynku pracy w Białymstoku w latach 2016-2020.....	133
Tabela 142. Liczba interwencji Komendy Miejskiej Policji na terenie Białegostoku w latach 2016-2020.....	138
Tabela 143. Liczba przestępstw stwierdzonych przez Komendę Miejską Policji na terenie Białegostoku w latach 2016-2020	138
Tabela 144. Zdarzenia drogowe i osoby poszkodowane podczas tych zdarzeń na terenie Białegostoku w latach 2016-2020	138
Tabela 145. Liczba interwencji podjętych przez Straż Miejską w Białymstoku w latach 2016 – 2020	139
Tabela 146. Zadania doraźne i kontrole	139
Tabela 147. Centrum Monitoringu Wizyjnego Miasta Białegostoku	139
Tabela 148. Liczba zatrudnionych strażników miejskich w latach 2016-2020	141
Tabela 149. Liczba ujawnionych wykroczeń z podziałem na ich kategorie	141
Tabela 150. Podsumowanie akcji „Zimowy Ratownik”	143
Tabela 151. Liczba osób w stanie upojenia alkoholowego doprowadzonych do izby wytrzeźwień lub miejsca zamieszkania w latach 2016-2020	143
Tabela 152. Struktura sposobu zakończenia interwencji wobec osób spożywających alkohol w miejscach publicznych w latach 2016-2020.....	143
Tabela 153. Zajęcia profilaktyczne z dziećmi i młodzieżą na temat szeroko pojętego bezpieczeństwa organizowane przez Straż Miejską w Białymstoku	144
Tabela 154. Pożary na terenie Białegostoku w latach 2016-2020	145
Tabela 155. Pożary w obiektach wg rodzaju obiektu na terenie miasta Białegostoku	146
Tabela 156. Szacunkowa redukcja emisji na rok w ramach PONE.....	156
Tabela 157. Liczba formacji OC w zakładach pracy w latach 2016 – 2020.....	158
Tabela 158. Imprezy masowe na terenie Białegostoku w latach 2016-2020.....	161
Tabela 159. Zgromadzenia publiczne na terenie Białegostoku w latach 2016-2020.....	161
Tabela 160. Dofinansowanie Komendy Miejskiej Policji przez Miasto Białystok w latach 2016-2020.....	161
Tabela 161. Dofinansowanie Komendy Miejskiej Państwowej Straży Pożarnej przez Miasto Białystok w latach 2016-2020.....	162
Tabela 162. Wychowanie przedszkolne	165
Tabela 163. Szkoły podstawowe.....	167
Tabela 164. Licea ogólnokształcące.....	169
Tabela 165. Szkoły kształcące w zawodach.....	170
Tabela 166. Informacja o działalności poradni samorządowych w latach 2016/2017-2020/2021.....	173
Tabela 167. Formy pomocy udzielanej przez poradnie psychologiczno-pedagogiczne, liczba uczniów objętych pomocą w latach 2016/2017-2020/2021	174
Tabela 168. Formy zajęć oraz liczba uczestników w Młodzieżowym Domu Kultury	175
Tabela 169. Formy zajęć oraz liczba uczestników w Międzyszkolnym Ośrodku Sportowym ..	176

Tabela 170. Formy zajęć oraz liczba uczestników w Samorządowym Ognisku Baletowym	176
Tabela 171. Szkoły dla dorosłych	177
Tabela 172. Jednostki oświatowe kształcenia specjalnego	178
Tabela 173. Średnia miesięczna liczba uczniów / wychowanków wg typu oddziału w szkołach przyszpitalnych w roku szkolnym 2019/2020	178
Tabela 174. Ogólnodostępne jednostki oświatowe z oddziałami integracyjnymi	179
Tabela 175. Sale gimnastyczne w samorządowych jednostkach oświatowych	184
Tabela 176. Boiska poliuretanowe w samorządowych jednostkach oświatowych.....	185
Tabela 177. Boiska trawiaste w samorządowych jednostkach oświatowych.....	185
Tabela 178. Pracownicy oświatowych jednostek samorządowych w ujęciu średniorocznym w 2020 roku	187
Tabela 179. Średnia miesięczna płaca brutto w poszczególnych typach jednostek samorządowych w latach 2016-2020.....	187
Tabela 180. Asystenci rodziny w latach 2016-2020.....	196
Tabela 181. Rodzinna piecza zastępcza w mieście Białystok w latach 2016-2020	196
Tabela 182. Liczba rodzin zastępczych i dzieci objętych wsparciem koordynatorów rodzinnej pieczy zastępczej w latach 2016-2020	197
Tabela 183. Usamodzielnienie wychowanków w latach 2016-2020	198
Tabela 184. Placówki opiekuńczo-wychowawcze w latach 2016-2020.....	198
Tabela 185. Placówki wsparcia dziennego w Mieście Białystok w 2020 roku.....	198
Tabela 186. Świadczenia z pomocy społecznej w latach 2016-2020 według powodów trudnej sytuacji życiowej	202
Tabela 187. Świadczenia w ramach zadań własnych miasta Białegostoku w latach 2016-2020 (w zł)	203
Tabela 188. Program osłony – wydatki (w zł) i liczba osób korzystających – zadanie realizowane w latach 2016-2020.....	204
Tabela 189. Zapewnienie posiłku i pomoc w zakresie dożywiania w ramach Programów:	206
Tabela 190. Realizacja Programu Operacyjnego Pomoc Żywnościowa 2014-2020 (PO PŻ) ...	206
Tabela 191. Liczba świadczeń rodzinnych w latach 2016-2020.....	207
Tabela 192. Liczba świadczeniobiorców w latach 2016-2020.....	208
Tabela 193. Realizacja dodatku osłonowego w 2020 roku	208
Tabela 194. Liczba gospodarstw domowych uprawnionych do dodatków mieszkaniowych i energetycznych w latach 2016-2020.....	208
Tabela 195. Wydatki na dodatki mieszkaniowe i energetyczne w latach 2016-2020	208
Tabela 196. Wydatki na stypendia i zasiłki szkolne w 2020 roku.....	209
Tabela 197. Liczba wydanych decyzji w sprawie uprawnień do świadczeń opieki zdrowotnej finansowanych ze środków publicznych w latach 2016-2020	209
Tabela 198. Świadczenia pieniężne dla posiadaczy karty Polaka w latach 2018-2020.....	209
Tabela 199. Świadczenia pieniężne dla repatriantów w latach 2016-2020	210
Tabela 200. Udzielone świadczenia w ramach zadań zleconych miastu Białystok w latach 2016-2020	210
Tabela 201. Poradnictwo specjalistyczne w latach 2016-2020 (liczba udzielonych porad) ...	211
Tabela 202. Poradnictwo rodzinne i terapia rodzin w latach 2016-2020.....	211
Tabela 203. Interwencja kryzysowa w latach 2016-2020.....	211
Tabela 204. Centrum Integracji Społecznej w latach 2016-2020.....	212
Tabela 205. Koszty realizacji zadań ze środków PFRON w latach 2016 – 2020 (w zł)	213
Tabela 206. Koszt realizacji zadań ze środków PFRON w latach 2016-2020.....	214

Tabela 207. Liczba zrealizowanych wniosków o dofinansowanie ze środków PFRON w latach 2016-2020 według rodzaju pomocy.....	214
Tabela 208. Dotacje dla organizacji pożytku publicznego na realizację zadań z zakresu działań na rzecz osób niepełnosprawnych w latach 2016-2020.....	215
Tabela 209. Warsztaty terapii zajęciowej w latach 2016-2020.....	216
Tabela 210. Praca socjalna, projekty socjalne w latach 2016-2020	216
Tabela 211. Dotacje dla organizacji pożytku publicznego w latach 2018-2020.....	216
Tabela 212. Dotacje dla organizacji pożytku publicznego w 2020 roku udzielone przez Departament Spraw Społecznych.....	217
Tabela 213. Domy pomocy społecznej funkcjonujące na terenie miasta Białystok w latach 2016-2020.....	218
Tabela 214. Mieszkańcy miasta Białegostoku umieszczeni w domach pomocy społecznej na terenie innych powiatów w latach 2016-2020	219
Tabela 215. Ośrodki wsparcia w latach 2016-2020	220
Tabela 216. Liczba osób korzystających z uczestnictwa w Klubie Seniora w latach 2016-2020.....	220
Tabela 217. Liczba wydanych zaświadczeń w ramach karty aktywnego seniora w latach 2016-2020	221
Tabela 218. Ośrodki wsparcia dla osób bezdomnych w latach 2016–2020.....	223
Tabela 219. Liczba osób usamodzielnianych korzystających z mieszkań chronionych w latach 2016-2020.....	223
Tabela 220. Działalność punktów konsultacyjnych w latach 2016-2020.....	223
Tabela 221. Informacje na temat żłobków samorządowych w latach 2016-2020.....	225
Tabela 222. Inwestycje w żłobkach w 2020 roku.....	226
Tabela 223. Liczba miejsc w żłobkach, klubach dziecięcych i u dziennych opiekunów w latach 2016-2020.....	226
Tabela 224. Świadczenia realizowane przez Miasto Białystok.....	227
Tabela 225. Działalność statutowa miejskich instytucji kultury	233
Tabela 226. Ilość działań kulturalnych miejskich instytucji kultury ogółem w latach 2017-2020.....	236
Tabela 227. Remonty i modernizacje obiektów oraz lokali miejskich instytucji kultury oraz powiększanie zasobów	236
Tabela 228. Podstawowe dane o bibliotece	243
Tabela 229. Finansowanie zadań biblioteki	243
Tabela 230. Poziom czytelnictwa w filiach Książnicy Podlaskiej w Białymstoku	244
Tabela 231. Podsumowanie konkursów ofert	244
Tabela 232. Stypendia dla młodych twórców	246
Tabela 233. Stypendia dla twórców profesjonalnych.....	246
Tabela 234. Nagroda Przewodniczącego Rady Miasta Białystok dla Nauczycieli – Animatorów Kultury	247
Tabela 235. Projekty realizowane ze środków z budżetu Miasta w latach 2016-2020	248
Tabela 236. Dotacje celowe z budżetu miasta na zabytki.....	248
Tabela 237. Prace konserwatorskie, restauratorskie i roboty budowlane przy zabytkach stanowiących mienie miasta Białystok, zrealizowane w 2020 roku	249
Tabela 238. Działalność decyzyjna MKZ w latach 2016-2020	251

Tabela 239. Otwarte konkursy ofert na realizację zadań publicznych w zakresie wspierania i upowszechniania kultury fizycznej, rozwoju sportu w Białymstoku oraz zadań połączonych realizacją profilaktyki przeciwalkoholowej w latach 2016-2020.....	253
Tabela 240. Otwarte konkursy ofert na realizację zadań publicznych w zakresie wspierania i upowszechniania kultury fizycznej, rozwoju sportu w Białymstoku oraz zadań połączonych realizacją profilaktyki przeciwalkoholowej w 2020 roku	253
Tabela 241. Największe wsparcie finansowe w 2020 roku (w zł)	253
Tabela 242. Liczba imprez i wydarzeń sportowych o charakterze ogólnopolskim i międzynarodowym organizowanych w Białymstoku w latach 2016-2020.....	254
Tabela 243. Imprezy i wydarzenia sportowe o charakterze ogólnopolskim i międzynarodowym, kluczowe dla Miasta ze względów promocji i upowszechniania sportu w Białymstoku, organizowane w 2020 roku.....	254
Tabela 244. Stypendia sportowe przyznawane zawodnikom, w tym sportowcom niepełnosprawnym, osiągającym wysokie wyniki we współzawodnictwie sportowym w dyscyplinach zespołowych lub indywidualnych w latach 2016-2020	255
Tabela 245. Najwyższe stypendia w 2020 roku dla zawodników (w zł).....	255
Tabela 246. Liczba nagrodzonych osób w latach 2016-2020.....	256
Tabela 247. Lista laureatów Dorocznej nagrody za wysokie wyniki sportowe	256
Tabela 248. Dane statystyczne dotyczące BOSiR.....	258
Tabela 249. Dane statystyczne dotyczące Stadionu Miejskiego	258
Tabela 250. Liczba i rodzaj obiektów sportowo-rekreacyjnych funkcjonujących w Białymstoku.....	259
Tabela 251. Turyści odwiedzający Białystok	264
Tabela 252. Turystyka grupowa i indywidualna w porównaniu do lat poprzednich.....	264
Tabela 253. Przyjazdy turystyczne mieszkańców Polski do Białegostoku w 2020 r. z podziałem na województwa.....	265
Tabela 254. Liczba turystów odwiedzających Białystok w sezonie turystycznym w 2020 r. ...	265
Tabela 255. Liczba wpisów do ewidencji innych obiektów, w których świadczone są usługi hotelarskie na terenie Miasta Białystok	266
Tabela 256. Baza noclegowa turystyki	267
Tabela 257. Struktura własności gruntów za lata 2016-2020	271
Tabela 258. Dochody z tytułu gospodarowania mieniem Gminy Białystok	272
Tabela 259. Sprzedaż mieszkań komunalnych, lokali użytkowych i garaży Gminy Białystok ..	272
Tabela 260. Sprzedaż pozostałych nieruchomości Miasta Białegostoku w latach 2016-2020	272
Tabela 261. Oddanie nieruchomości Gminy Białystok w dzierżawę w latach 2016-2020.....	273
Tabela 262. Oddanie działek Gminy Białystok w trwały zarząd i użyczenie w latach 2016-2020.....	273
Tabela 263. Nieruchomości z zasobu Miasta Białystok w gospodarowaniu Zarządu Mienia Komunalnego oddane w najem, dzierżawę i użyczenie w latach 2016-2020	273
Tabela 264. Nieruchomości nabyte przez Miasto Białystok w latach 2016-2020.....	274
Tabela 265. Dochody i wydatki związane z mieszkalnictwem w latach 2016-2020.....	276
Tabela 266. Koszty i wydatki związane z mieszkaniami komunalnymi w latach 2016-2020 ...	276
Tabela 267. Wykonanie budżetu Miasta (w zł)	277
Tabela 268. Wykonanie dochodów według źródeł finansowania (w zł).....	277
Tabela 269. Wykonanie dochodów własnych (w zł)	278
Tabela 270. Struktura wydatków budżetu miasta Białystok wg klasyfikacji budżetowej wykonanie za lata 2019-2020 (w zł)	279

Tabela 271. Projekty zrealizowane i realizowane w 2020 roku	280
Tabela 272. Bezzwrotne środki finansowe pozyskane z funduszy Unii Europejskiej (w zł)	292
Tabela 273. Rating Miasta Białegostoku w latach 2016 -2020	292
Tabela 274. Rada Miasta Białystok w 2020 roku	295
Tabela 275. Działalność Rady Miasta Białystok w 2020 roku	295
Tabela 276. Struktura Polityczna Rady Miasta Białystok VIII Kadencji w 2020 roku	295
Tabela 277. Stałe Komisje Rady Miasta Białystok VIII Kadencji w 2020 roku	295
Tabela 278. Zastępcy Prezydenta, Skarbnik i Sekretarz w 2020 roku	296
Tabela 279. Podstawowe dane w zakresie zarządzania Miastem	297
Tabela 280. Projekty ogólnomiejskie wybrane do realizacji w ramach Budżetu Obywatelskiego 2021	298
Tabela 281. Projekty osiedlowe wybrane do realizacji w ramach Budżetu Obywatelskiego 2021	298
Tabela 282. Dane dotyczące realizacji budżetu obywatelskiego w latach 2016-2020	301
Tabela 283. Miejskie jednostki organizacyjne w 2020 roku według formy organizacyjno-prawnej oraz przedmiotu działalności	303
Tabela 284. Jednoosobowe spółki gminy Białystok	304
Tabela 285. Spółki, w których gmina Białystok posiada udziały	304
Tabela 286. Stowarzyszenia, fundacje i kluby sportowe działające na terenie Białegostoku ..	305
Tabela 287. Organizacje pozarządowe zarejestrowane w Białymstoku w 2020 roku	309
Tabela 288. Opublikowane posty na Facebooku Wschodzący Białystok	321
Tabela 289. Liczba odsłon strony www.bialystok.pl w latach 2015-2019	321
Tabela 290. Elektroniczna Skrzynka Podawcza ePUAP w latach 2018-2020	321
Tabela 291. Liczba usług publicznych udostępnionych przez Urząd Miejski w Białymstoku w 2020 roku	323
Tabela 292. Najczęściej odwiedzane działy informacyjne BIP w 2020 roku	323
Tabela 293. Nieodpłatna pomoc prawna	324
Tabela 294. Wykonanie Uchwał Rady Miasta Białystok podjętych w 2020 roku	326

SPIS WYKRESÓW

Wykres 1. Indywidualny piec C.O. – procentowy podział ze względu na wiek urzędnika	40
Wykres 2. Stopa bezrobocia według miesięcy w 2020 roku (w %).....	131
Wykres 3. Struktura bezrobotnych według wieku w Białymstoku w latach 2016-2020 (w %).....	132
Wykres 4. Struktura bezrobotnych według wykształcenia w Białymstoku w latach 2016-2020 (w %).....	132
Wykres 5. Liczba zgłaszanych i niewykorzystanych ofert pracy na koniec danego miesiąca w 2020 roku	134
Wykres 6. Bezrobotni zarejestrowani na 1 ofertę pracy w 2020 roku	134
Wykres 7. Przyjazdy turystyczne Polaków do Białegostoku w 2020 roku według województw.....	266
Wykres 8. Liczba połączeń telefonicznych w latach 2016-2020 obsłużonych przez Infolinię.....	319
Wykres 9. Liczba najczęściej udzielanych informacji według kategorii w 2020 roku	319
Wykres 10. Liczba przyjętych zgłoszeń na platformę „CiTTY” w latach 2016-2020.....	320
Wykres 11. Najczęściej zgłaszane problemy na platformę „CiTTY” w 2020 roku	320
Wykres 12. Liczba wejść na BIP Urzędu Miejskiego w Białymstoku według miesięcy w 2020 roku	322

SPIS RYSUNKÓW

Rysunek 1. Udział poszczególnych typów urządzeń grzewczych na paliwo stałe	40
Rysunek 2. Zieleń na osiedlach Białegostoku - lasy	42
Rysunek 3. Istniejący przebieg dróg krajowych i wojewódzkich	83
Rysunek 4. Istniejący przebieg dróg powiatowych	84
Rysunek 5. System BiKeR w Białymstoku	88
Rysunek 6. Mapa dróg rowerowych w Białymstoku.....	89
Rysunek 7. Strefa płatnego parkowania w Białymstoku.....	92
Rysunek 8. Zasób lokali użytkowych i garaży w 2020 roku	108
Rysunek 9. Mapa terenów Podstrefy Białystok SSSE	119

Infolinia tel: 85 879 7979
www.bialystok.pl

Urząd Miejski w Białymstoku
ul. Słonimska 1; 15-950 Białystok

