



PKO Bank Polski
EKSTRAKLASA

KOLEJKA 3 02.08.19			
KONIEC MECZU			
KGHM ZAGŁĘBIE LUBIN	2	2	JAGIELLONIA BIAŁYSTOK
SZYSZ 28' POREBA 35'			JESUS IMAZ 24' KLIMALA 39'

RAPORT STATYSTYCZNY

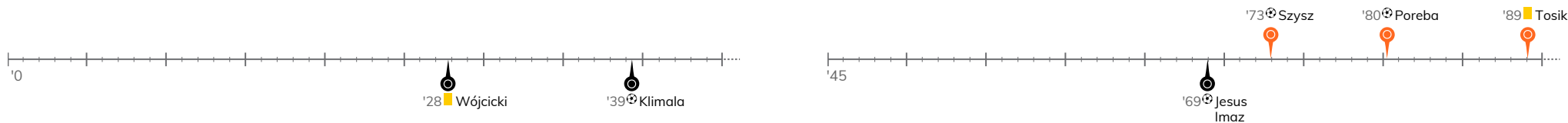


STATS

KGHM ZAGŁĘBIE LUBIN 2-2 JAGIELLONIA BIAŁYSTOK

Informacje o meczu

Linia czasu



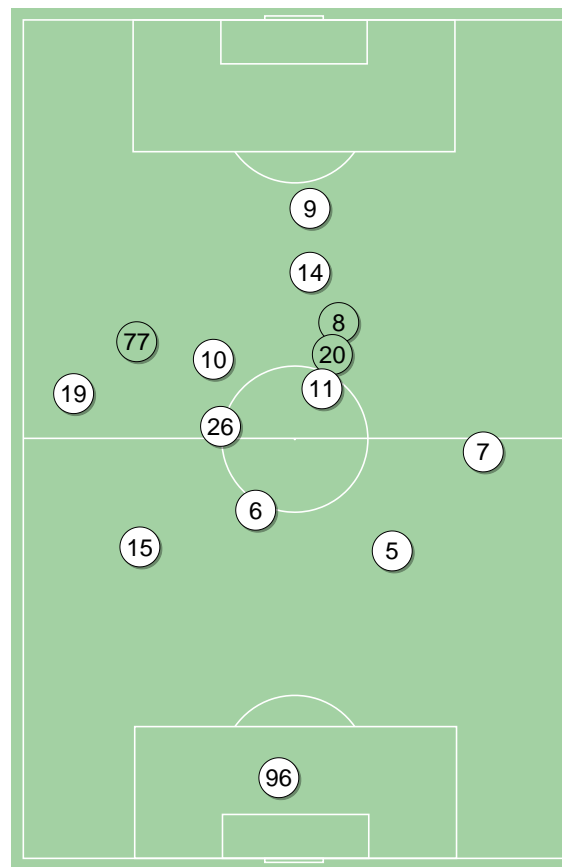
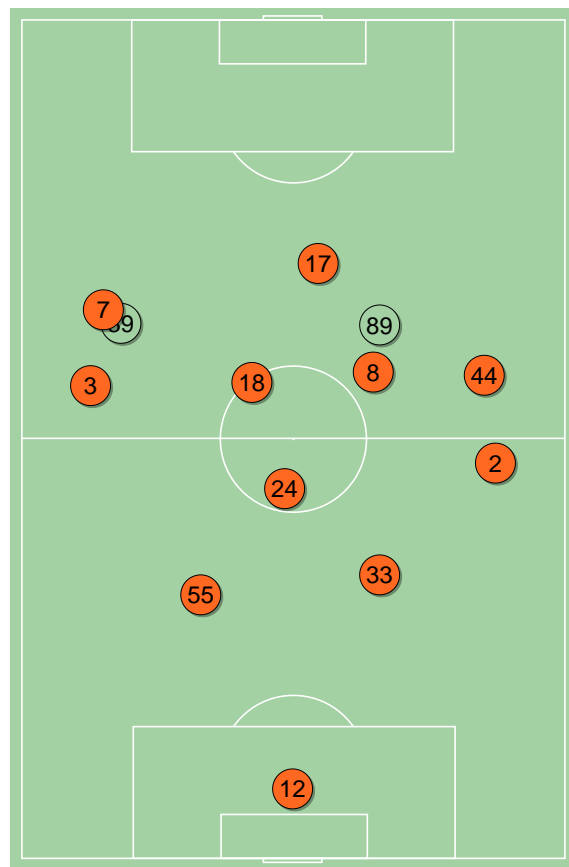
Średnie pozycje piłkarzy

KGHM Zagłębie Lubin

12	Forenc	
3	Balic	
55	Oko	
33	Guldan	
2	Kopacz	
24	Tosik	■
7	Zivec	'68 ▼
18	Starzyński	'88 ▼
8	Poreba	⊕
44	Czerwiński	
17	Szysz	⊕
39	Bohar	'68 ▲
89	Tuszyński	'88 ▲

Jagiellonia Białystok

96	Węglarz	
19	Bodvarsson	
15	Arsenic	
5	Mitrovic	
7	Wójcicki	■
6	Romanczuk	
26	Pospisil	'80 ▼
10	Juan Camara	'71 ▼
11	Jesus Imaz	⊕
14	Prikryl	'91 ▼
9	Klimala	⊕
77	Kostal	'71 ▲
20	Poletanovic	'80 ▲
8	Mudrinski	'91 ▲



4-1-4-1



POCZĄTEK MECZU

4-4-2



KONIEC MECZU

4-2-3-1



POCZĄTEK MECZU

4-2-3-1



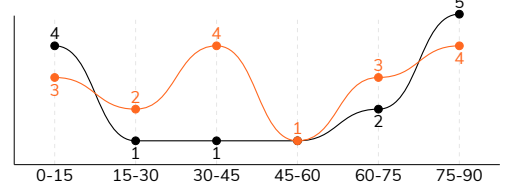
KONIEC MECZU

KGHM Zagłębie Lubin ↑

Jagiellonia Białystok ↑

KGHM ZAGŁĘBIE LUBIN 2-2 JAGIELLONIA BIAŁYSTOK
Główne statystyki

STRZAŁY / CELNE	17 / 6	14 / 7
1 połowa	9 / 2	6 / 2
2 połowa	8 / 4	8 / 5



Strzały niecelne	7	4
Strzały przejęte	4	2
Strzały z pola karnego / celne	9 / 5	7 / 4
Średni dystans do bramki, m	18.3	16.7
Faule	14	11
Żółte / czerwone kartki	1 / 0	1 / 0
Spalone	1	4
Rzuty różne	8	7

Podania

PODANIA / DOKŁADNE	476 / 401 84%	546 / 462 85%
1 połowa	208 / 181 87%	313 / 273 87%
2 połowa	268 / 220 82%	233 / 189 81%
Podanie kluczowe	12 / 8 67%	14 / 9 64%

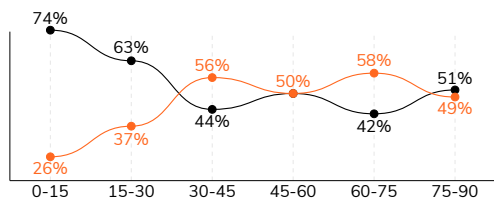
Pojedynki

POJEDYNKI	148 / 78 53%	148 / 70 47%
1 połowa	54 / 29 54%	54 / 25 46%
2 połowa	94 / 49 52%	94 / 45 48%
Pojedynki w powietrzu	57 / 32 56%	57 / 25 44%
Pojedynki na ziemi	91 / 46 51%	91 / 45 49%
Zwody / udane	25 / 13 52%	15 / 10 67%
Odbiory / udane	25 / 15 60%	32 / 19 59%
Straty / na własnej połowie	66 / 17	65 / 11
Nabycie piłki / na połowie przeciwnika	51 / 8	60 / 14

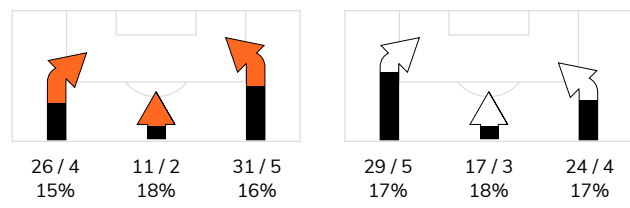
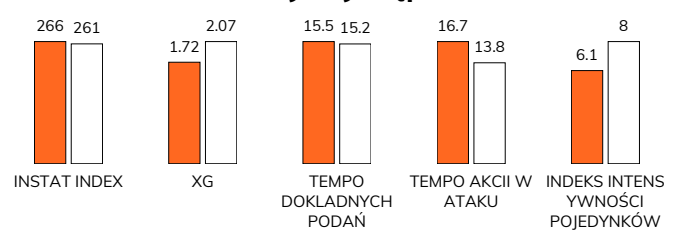
Posiadanie piłki

Statystyki drużyn

POSIADANIE PIŁKI	46%	54%
1 połowa	40%	60%
2 połowa	52%	48%



Ataki pozycyjne	55 / 9 16%	52 / 8 15%
Kontrataki	13 / 2 15%	18 / 4 22%
Stały fragment w ataku	12 / 6 50%	9 / 2 22%
Strzał z rzutu wolnego / celne	-	1 / 0 0%
Warianty stałych fragmentów gry	3 / 1 33%	1 / 0 0%
Kombinacyjne rzuty różne	8 / 4 50%	7 / 1 14%
Rzuty karne / strzelone	-	-

STRONY ATAKU

Kluczowe indeksy występu

TOP-3 InStat Index

2 Kopacz	343	6 Romanczuk	330
3 Balic	301	11 Jesus Imaz	320
12 Forenc	289	26 Pospisil	301


TOP-3 Strzały / celne

17 Szysz	4 / 1 25%	9 Klimala	4 / 4 100%
24 Tosik	3 / 1 33%	11 Jesus Imaz	4 / 2 50%
33 Guldán	2 / 1 50%	8 Mudrinski	2 / 1 50%


TOP-3 Podania

24 Tosik	61 / 52 85%	15 Arsenic	81 / 75 93%
2 Kopacz	60 / 52 87%	6 Romanczuk	75 / 70 93%
18 Starzyński	65 / 51 78%	5 Mitrovic	62 / 59 95%


TOP-3 Podania kluczowe

44 Czerwiński	4 / 4 100%	26 Pospisil	2 / 2 100%
18 Starzyński	3 / 1 33%	6 Romanczuk	2 / 2 100%
7 Zivec	1 / 1 100%	11 Jesus Imaz	2 / 2 100%


TOP-3 Pojedynki

24 Tosik	20 / 12 60%	6 Romanczuk	21 / 15 71%
3 Balic	15 / 11 73%	15 Arsenic	18 / 10 56%
2 Kopacz	10 / 10 100%	19 Bodvarsson	13 / 8 62%


TOP-3 Zwody

17 Szysz	6 / 2 33%	10 Juan Camara	4 / 2 50%
7 Zivec	5 / 2 40%	9 Klimala	3 / 2 67%
2 Kopacz	2 / 2 100%	77 Kostal	3 / 2 67%

KGHM ZAGŁĘBIE LUBIN 2-2 JAGIELLONIA BIAŁYSTOK

Statystyka zawodników

KGHM Zagłębie Lubin

	INSTA T INDEX	Minuty na boisku	Bramki / asysty	xG	Strzały / celne	Faule	Faulow any	Spalony	Podania / dokładne	Podanie kluczowe	Podania przyjęte	Pojedyunki / wygrane	Pojedyunki w powietrzu	Pojedyunki na ziemi	Zwody / udane	Odbiory / udane	Strata piłki	Nabycie piłki
12 Forenc	289	'98	-	-	-	-	1	-	28 / 25 89%	-	9	-	-	-	-	-	2	8
3 Balic	301	'98	-	0.01	1 / 0 0%	2	1	-	51 / 41 80%	1 / 0 0%	34	15 / 11 73%	10 / 8 80%	5 / 3 60%	2 / 1 50%	3 / 2 67%	5	10
55 Oko	217	'98	-	-	-	1	-	-	38 / 34 89%	-	29	9 / 6 67%	5 / 4 80%	4 / 2 50%	-	1 / 0 0%	2	9
33 Guldán	288	'98	-	0.08	2 / 1 50%	2	-	1	44 / 39 89%	1 / 1 100%	37	9 / 7 78%	3 / 3 100%	6 / 4 67%	1 / 1 100%	1 / 0 0%	3	5
2 Kopacz	343	'98	-	0.10	2 / 0 0%	1	-	-	60 / 52 87%	-	42	10 / 10 100%	4 / 4 100%	6 / 6 100%	2 / 2 100%	3 / 3 100%	4	5
24 Tosik	269	'98	-	0.59	3 / 1 33%	2	2	-	61 / 52 85%	-	49	20 / 12 60%	7 / 4 57%	13 / 8 62%	2 / 2 100%	5 / 3 60%	6	5
7 Zivec	242	'69	-	0.18	1 / 1 100%	1	1	-	17 / 14 82%	1 / 1 100%	19	9 / 3 33%	1 / 0 0%	8 / 3 38%	5 / 2 40%	1 / 1 100%	3	2
18 Starzyński	256	'88	0 / 1	-	-	1	2	-	65 / 51 78%	3 / 1 33%	46	12 / 5 42%	3 / 1 33%	9 / 4 44%	2 / 1 50%	3 / 2 67%	8	1
8 Poreba	281	'98	1 / 0	0.30	2 / 1 50%	1	-	-	36 / 32 89%	1 / 1 100%	41	17 / 8 47%	3 / 1 33%	14 / 7 50%	3 / 1 33%	6 / 3 50%	4	1
44 Czerwiński	260	'98	0 / 1	-	-	1	2	-	41 / 34 83%	4 / 4 100%	39	11 / 3 27%	6 / 2 33%	5 / 1 20%	1 / 0 0%	-	9	3
17 Szysz	267	'98	1 / 0	0.20	4 / 1 25%	2	-	-	17 / 11 65%	1 / 0 0%	31	20 / 9 45%	8 / 4 50%	12 / 5 42%	6 / 2 33%	-	13	-
39 Bohar	241	'28	-	0.26	2 / 1 50%	-	-	-	15 / 14 93%	-	16	7 / 1 14%	2 / 0 0%	5 / 1 20%	1 / 1 100%	1 / 0 0%	4	1
89 Tuszyński	208	'9	-	-	-	-	1	-	3 / 2 67%	-	9	9 / 3 33%	5 / 1 20%	4 / 2 50%	-	1 / 1 100%	3	1

Jagiellonia Białystok

	INSTA T INDEX	Minuty na boisku	Bramki / asysty	xG	Strzały / celne	Faule	Faulow any	Spalony	Podania / dokładne	Podanie kluczowe	Podania przyjęte	Pojedyunki / wygrane	Pojedyunki w powietrzu	Pojedyunki na ziemi	Zwody / udane	Odbiory / udane	Strata piłki	Nabycie piłki
96 Węglarz	208	'98	-	-	-	-	-	-	36 / 28 78%	-	19	1 / 0 0%	1 / 0 0%	-	-	-	7	3
19 Bodvarsson	247	'98	-	-	-	1	1	-	71 / 55 77%	2 / 0 0%	47	13 / 8 62%	8 / 5 63%	5 / 3 60%	-	1 / 1 100%	6	6
15 Arsenic	256	'98	-	-	-	2	1	-	81 / 75 93%	-	65	18 / 10 56%	7 / 4 57%	11 / 6 55%	-	3 / 2 67%	6	10
5 Mitrovic	238	'98	-	-	-	1	-	-	62 / 59 95%	-	60	13 / 7 54%	5 / 3 60%	8 / 4 50%	-	4 / 3 75%	4	7
7 Wójcicki	218	'98	-	-	-	1	1	-	47 / 34 72%	2 / 0 0%	36	13 / 5 38%	7 / 2 29%	6 / 3 50%	1 / 1 100%	4 / 1 25%	3	2
6 Romanczuk	330	'98	-	-	-	2	2	-	75 / 70 93%	2 / 2 100%	62	21 / 15 71%	8 / 7 88%	13 / 8 62%	1 / 0 0%	6 / 5 83%	4	15
26 Pospisil	301	'81	0 / 1	-	-	-	1	-	53 / 41 77%	2 / 2 100%	37	8 / 4 50%	3 / 1 33%	5 / 3 60%	-	2 / 1 50%	5	7
10 Juan Camara	264	'72	-	0.05	1 / 0 0%	-	2	-	29 / 24 83%	-	29	11 / 3 27%	2 / 1 50%	9 / 2 22%	4 / 2 50%	-	6	2
11 Jesus Imaz	320	'98	1 / 0	0.24	4 / 2 50%	1	2	-	39 / 37 95%	2 / 2 100%	42	13 / 5 38%	4 / 0 0%	9 / 5 56%	2 / 2 100%	4 / 2 50%	5	3
14 Prikryl	244	'91	0 / 1	0.09	1 / 0 0%	1	-	-	20 / 14 70%	2 / 1 50%	16	10 / 4 40%	2 / 0 0%	8 / 4 50%	1 / 1 100%	4 / 3 75%	2	3
9 Klimala	300	'98	1 / 0	1.12	4 / 4 100%	1	2	4	13 / 9 69%	2 / 2 100%	22	11 / 4 36%	4 / 1 25%	7 / 3 43%	3 / 2 67%	-	13	-
77 Kostal	251	'25	-	0.07	1 / 0 0%	-	1	-	9 / 8 89%	-	11	7 / 3 43%	1 / 0 0%	6 / 3 50%	3 / 2 67%	3 / 1 33%	1	1
20 Poletanovic	234	'16	-	0.01	1 / 0 0%	1	-	-	10 / 7 70%	-	8	2 / 0 0%	-	2 / 0 0%	-	1 / 0 0%	2	1
8 Mudrinski	247	'6	-	0.49	2 / 1 50%	-	-	-	1 / 1 100%	-	8	7 / 2 29%	5 / 1 20%	2 / 1 50%	-	-	1	-

Terminy

Atak

To posiadanie piłki przez jedną drużynę z przejściem na połowę przeciwnika.

Szybki atak (kontratak)

atak z gry, który rozwija się bezpośrednio po przejęciu piłki od przeciwnika. Szybki atak trwa nie więcej niż 30 sekund. Prędkość ruchu do bramki przeciwnika przy tym ataku wynosi nie mniej niż 2,6 m/s.

Atak pozycyjny

Atak z gry lub stałych fragmentów (aut, rzut wolny). Pozycyjny atak trwa więcej niż 30s lub prędkość ruchu drużyny do bramki przeciwnika jest mniejsza niż 2,6 m/s.

Atak z rzutu wolnego lub autu.

Atak po rozegraniu rzutu wolnego lub autu, przy którym pierwszym lub drugim działaniem jest strzał na bramkę, lub podanie w pole karne przeciwnika.

Atak z rzutu różnego.

Akcje drużyny po rozegraniu rzutu różnego aż do końca posiadania piłki lub oddalenia piłki przez drużynę przeciwnika do strefy centralnej.

Strzał

Skierowanie piłki do bramki przeciwnika mającej na względzie strzelenie bramki. Rejestrowane są strzały celne (w światło bramki), niecelne (w tym strzały w słupek i w poprzeczkę), a także strzały przejęte przez przeciwnika.

Podanie kluczowe

Podanie do partnera, który jest w sytuacji bramkowej (1 na 1, pusta bramka itd.); podanie do zawodnika, które stwarza realną szansę na zdobycie bramki; podanie które 'odcina' linię obrony w fazie ataku.

Pojedynki

Wszystkie rodzaje walki o piłkę piłkarzy na boisku. Pojedynki nie są rejestrowane dodatkowo, jest to sumaryczny wskaźnik, zawiera walkę o piłkę w neutralnym położeniu zarówno na ziemi jak i w powietrzu, dryblingi, odebrania piłki oraz utraty piłki przy odbiorach przeciwnika

Pojedynki w powietrzu

Walka o piłkę, która znajduje się powyżej poziomu ramion.

Dryblowanie

Aktywna akcja piłkarza, posiadającego piłkę próba ominięcia przeciwnika z pomocą dryblingu. Przy udanym dryblingu zawodnikowi drużyny przeciwnej rejestruje się nieudane odebranie piłki i na odwrót.

Odebranie piłki przeciwnikowi i strata piłki w walce

Aktywne działania zawodnika, usiłującego odebrać piłkę zawodnikowi posiadającemu ją (przeciwnikowi rejestruje się strata piłki poprzez odebranie); odebranie to także przeszkadzanie w dryblowaniu przeciwnikowi.

Posiadanie piłki

Ruch zawodnika z piłką (mniej niż 3 dotknięcia piłki).

Nieudane przyjęcie piłki (nieudana kontrola nad piłką)

Strata piłki bez jakiegokolwiek walki z przeciwnikiem, spowodowana przez techniczne błędy rywala.

Nabycie piłki

Akcja piłkarza (przejęcie, przechwyt, wygrany pojedynek), która powoduje stratę piłki przez przeciwnika z dalszą możliwością prowadzenia szybkiego ataku.

Strata piłki

Akcja zawodnika (niedokładne podanie, przegrany pojedynek, itd.), która powoduje stratę piłki przez jego drużynę. Jeśli posiadanie piłki zakończy się faulem przeciwnika lub strzałem w światło bramki, to strata nie rejestruje się.

Tempo akcji w ataku

Liczba akcji skierowanych na atak w momencie posiadania piłki.

Tempo dokładnych podań

Liczba dokładnych podań w momencie posiadania piłki

Indeks intensywności pojedynków

liczba pojedynków i przechwytych drużyny broniącej- na minutę -w czasie posiadania piłki przez przeciwnika

xG

System do oceny jakości strzałów wykonanych przez gracza lub drużynę. Liczbę expected goals oblicza się na podstawie rodzaju strzału i strefy, z której został wykonany.