



PKO Bank Polski
EKSTRAKLASA

| | | |
|-------------------------|-----|-----------------------------------|
| KOLEJKA 26 21.04.21 | | |
| KONIEC MECZU | | |
| JAGIELLONIA BIAŁYSTOK | 3 3 | STAL MIELEC |
| TIRU 3' 85' PRIKRYL 11' | | DE AMO 17' DOMAŃSKI 68' MAK 90+4' |

RAPORT STATYSTYCZNY



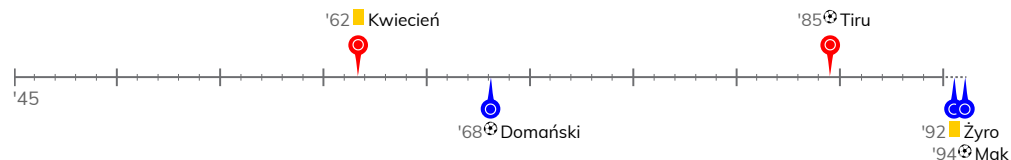
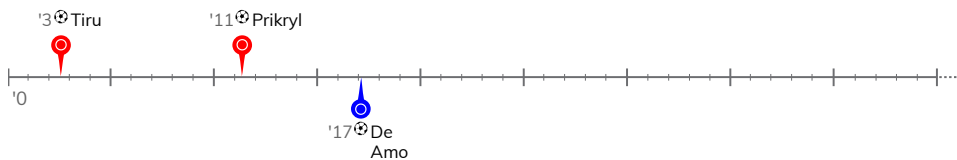
STATS



JAGIELLONIA BIAŁYSTOK 3-3 STAL MIELEC

Informacje o meczu

Linia czasu



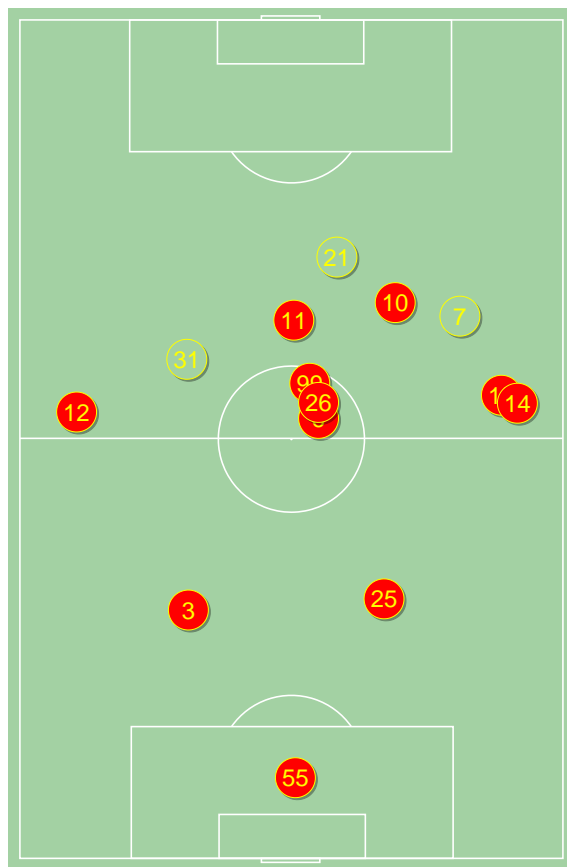
Średnie pozycje piłkarzy

Jagiellonia Białystok

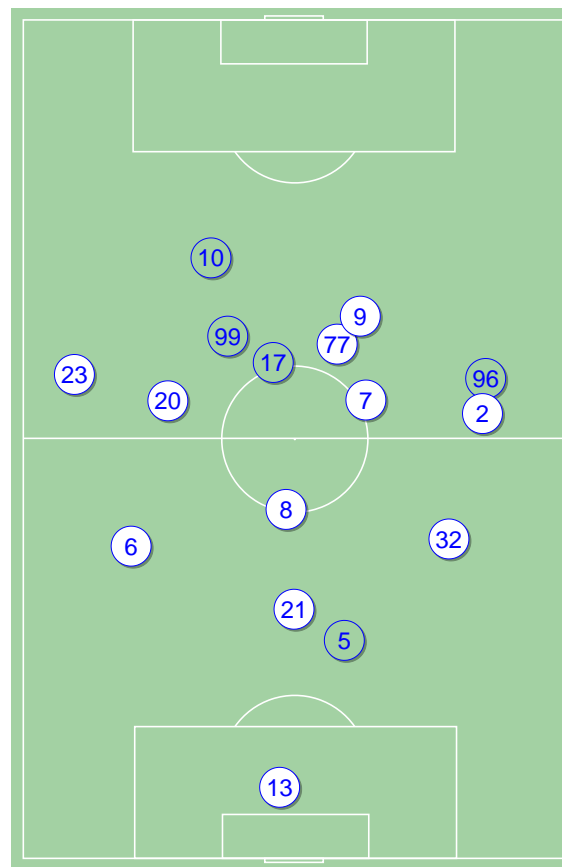
| | | |
|----|-------------|------|
| 55 | Dziekonski | |
| 12 | Stephen | |
| 3 | Augustyn | |
| 25 | Tiru | ⚽⚽ |
| 15 | Twardek | '45▼ |
| 6 | Romanczuk | |
| 99 | Kwiecień | '63▼ |
| 14 | Prikryl | ⚽ |
| 26 | Pospisil | |
| 10 | Makuszewski | '63▼ |
| 11 | Jesus Imaz | |
| 31 | Bida | '45▲ |
| 7 | Wrzesiński | '63▲ |
| 21 | Puljic | '63▲ |

Stal Mielec

| | | |
|----|-------------|--------|
| 13 | Straczek | |
| 6 | Flis | |
| 21 | Matras | |
| 32 | De Amo | ⚽ '74▼ |
| 23 | Getinger | |
| 8 | Urbańczyk | |
| 2 | Granlund | '58▼ |
| 7 | Domański | ⚽ |
| 20 | Tomasiewicz | |
| 9 | Prokic | '58▼ |
| 77 | Jankowski | '46▼ |
| 99 | Zjawinski | '46▼▲ |
| 96 | Dadok | '58▲ |
| 17 | Forsell | '58▲ |
| 5 | Żyro | '74▲ |
| 10 | Mak | ⚽ '86▲ |



Jagiellonia Białystok ↑



Stal Mielec ↑

4-2-3-1



POCZĄTEK MECZU

4-4-2



KONIEC MECZU

3-5-2



POCZĄTEK MECZU

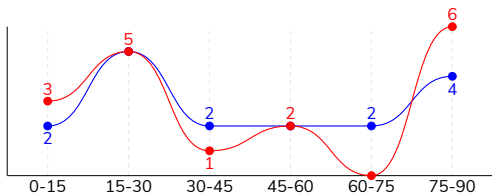
3-5-2



KONIEC MECZU

JAGIELLONIA BIAŁYSTOK 3-3 STAL MIELEC
Główne statystyki

| STRZAŁY / CELNE | 17 / 8 | 17 / 9 |
|-----------------|--------|--------|
| 1. połowa | 9 / 6 | 9 / 5 |
| 2. połowa | 8 / 2 | 8 / 4 |



| | | |
|--------------------------------|--------|--------|
| Strzały niecelne | 4 | 4 |
| Strzały zablokowane | 5 | 4 |
| Strzały z pola karnego / celne | 11 / 4 | 10 / 6 |
| Średni dystans do bramki, m | 15.1 | 17.5 |
| Faule | 13 | 8 |
| Żółte / czerwone kartki | 1 / 0 | 1 / 0 |
| Spalone | 4 | 3 |
| Rzuty różne | 5 | 6 |

Podania

| PODANIA / DOKŁADNE | 464 / 381 82% | 497 / 396 80% |
|--------------------|---------------|---------------|
| 1. połowa | 224 / 180 80% | 274 / 216 79% |
| 2. połowa | 240 / 201 84% | 223 / 180 81% |
| Podanie kluczowe | 15 / 11 73% | 6 / 2 33% |

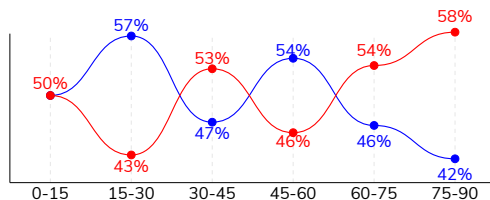
Pojedynki

| POJEDYNKI | 147 / 77 52% | 147 / 70 48% |
|--|--------------|--------------|
| 1. połowa | 63 / 33 52% | 63 / 30 48% |
| 2. połowa | 84 / 44 52% | 84 / 40 48% |
| Pojedynki w powietrzu | 52 / 31 60% | 52 / 21 40% |
| Pojedynki na ziemi | 95 / 46 48% | 95 / 49 52% |
| Dryblingi / udane | 22 / 15 68% | 15 / 10 67% |
| Odbiory / udane | 20 / 10 50% | 28 / 13 46% |
| Straty / na własnej połowie | 75 / 16 | 77 / 23 |
| Odzyskane piłki / na połowie przeciwnika | 63 / 19 | 53 / 7 |

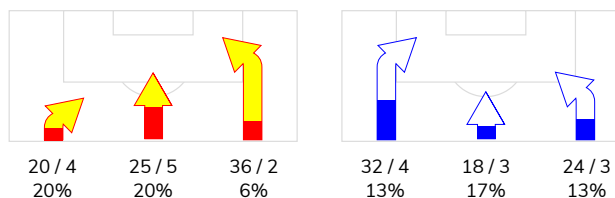
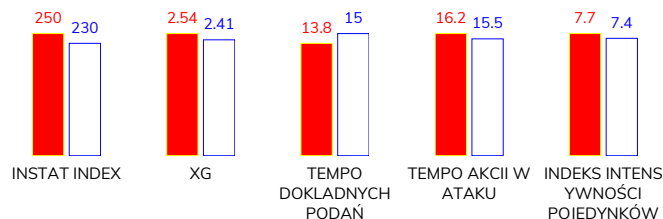
Posiadanie piłki

Statystyki drużyn

| POSIADANIE PIŁKI | 51% | 49% |
|------------------|-----|-----|
| 1. połowa | 49% | 51% |
| 2. połowa | 53% | 47% |



| | | |
|----------------------------------|------------|------------|
| Ataki pozycyjne | 57 / 5 9% | 63 / 8 13% |
| Kontrataki | 24 / 6 25% | 11 / 3 27% |
| Ataki ze stałych fragmentów | 9 / 6 67% | 11 / 4 36% |
| Strzały z rzutów wolnych / celne | - | - |
| Warianty rzutów wolnych | 4 / 3 75% | 4 / 0 0% |
| Rzuty różne | 5 / 3 60% | 6 / 3 50% |
| Rzuty karne / strzelone | - | 1 |

STRONY ATAKU

Kluczowe indeksy występu

TOP-3 InStat Index

 25 Tiru
 12 Stephen
 3 Augustyn

 345
 279
 275

 23 Getinger
 17 Forsell
 96 Dadok

 285
 268
 263

TOP-3 Strzały / celne

 11 Jesus Imaz
 25 Tiru
 14 Prikryl

 3 / 2 67%
 2 / 2 100%
 2 / 1 50%

 77 Jankowski
 23 Getinger
 7 Domański

 3 / 2 67%
 2 / 2 100%
 4 / 1 25%

TOP-3 Podania

 6 Romanczuk
 12 Stephen
 14 Prikryl

 69 / 58 84%
 50 / 43 86%
 44 / 38 86%

 7 Domański
 6 Flis
 23 Getinger

 67 / 53 79%
 70 / 52 74%
 56 / 44 79%

TOP-3 Podania kluczowe

 14 Prikryl
 7 Wrzesiński
 11 Jesus Imaz

 4 / 4 100%
 3 / 3 100%
 3 / 2 67%

 7 Domański
 96 Dadok
 23 Getinger

 2 / 1 50%
 1 / 1 100%
 1 / 0 0%

TOP-3 Pojedynki

 25 Tiru
 10 Makuszewski
 3 Augustyn

 13 / 9 69%
 12 / 9 75%
 10 / 9 90%

 6 Flis
 23 Getinger
 32 De Amo

 20 / 12 60%
 16 / 8 50%
 11 / 6 55%

TOP-3 Dryblingi

 10 Makuszewski
 11 Jesus Imaz
 6 Romanczuk

 4 / 4 100%
 4 / 2 50%
 3 / 2 67%

 23 Getinger
 17 Forsell
 9 Prokic

 4 / 3 75%
 3 / 3 100%
 2 / 1 50%

JAGIELLONIA BIAŁYSTOK 3-3 STAL MIELEC

Statystyki zawodników

Jagiellonia Białystok

| | INSTA T INDEX | Minuty na boisku | Bramki / asysty | xG | Strzały / celne | Faule | Faulow any | Spalon e | Podania / dokładne | Podanie kluczowe | Podania przyjęte | Pojedynki / wygrane | Pojedynki w powietrzu | Pojedynki na ziemi | Dryblingi / udane | Odbiory / udane | Stracone piłki | Odzyska ne piłki |
|----------------|---------------------|------------------------|--------------------|------|--------------------|-------|---------------|-------------|-----------------------|---------------------|---------------------|------------------------|--------------------------|-----------------------|----------------------|--------------------|-------------------|---------------------|
| 55 Dziekonski | 221 | '97 | - | - | - | - | - | - | 30 / 23 77% | - | 11 | 1 / 1 100% | - | 1 / 1 100% | - | - | 5 | 11 |
| 12 Stephen | 279 | '97 | - | - | - | - | 1 | - | 50 / 43 86% | 1 / 0 0% | 34 | 8 / 6 75% | 4 / 3 75% | 4 / 3 75% | 2 / 1 50% | 1 / 1 100% | 5 | 9 |
| 3 Augustyn | 275 | '97 | - | 0.14 | 1 / 1 100% | - | - | - | 42 / 37 88% | - | 35 | 10 / 9 90% | 5 / 4 80% | 5 / 5 100% | - | 1 / 1 100% | 3 | 7 |
| 25 Tiru | 345 | '97 | 2 / 0 | 0.74 | 2 / 2 100% | - | - | - | 41 / 34 83% | - | 25 | 13 / 9 69% | 5 / 3 60% | 8 / 6 75% | - | 3 / 3 100% | 4 | 11 |
| 15 Twardek | 202 | '45 | - | - | - | - | - | 1 | 17 / 10 59% | - | 11 | 4 / 1 25% | - | 4 / 1 25% | 1 / 0 0% | 2 / 0 0% | 8 | 1 |
| 6 Romanczuk | 231 | '97 | - | - | - | 1 | 1 | - | 69 / 58 84% | 1 / 1 100% | 54 | 13 / 7 54% | 7 / 5 71% | 6 / 2 33% | 3 / 2 67% | 1 / 0 0% | 5 | 5 |
| 99 Kwiecień | 246 | '62 | - | 0.22 | 3 / 0 0% | 5 | - | - | 34 / 29 85% | - | 30 | 14 / 6 43% | 5 / 5 100% | 9 / 1 11% | - | 4 / 1 25% | 4 | 5 |
| 14 Prikryl | 269 | '97 | 1 / 0 | 0.26 | 2 / 1 50% | 2 | 1 | 1 | 44 / 38 86% | 4 / 4 100% | 36 | 15 / 6 40% | 6 / 3 50% | 9 / 3 33% | 1 / 1 100% | 2 / 1 50% | 6 | 4 |
| 26 Pospisil | 265 | '97 | 0 / 2 | 0.06 | 1 / 1 100% | 1 | - | - | 47 / 35 74% | 1 / 0 0% | 37 | 10 / 7 70% | 3 / 2 67% | 7 / 5 71% | 1 / 1 100% | 2 / 1 50% | 8 | 2 |
| 10 Makuszewski | 257 | '62 | - | 0.04 | 1 / 1 100% | - | 1 | - | 24 / 19 79% | 1 / 1 100% | 25 | 12 / 9 75% | 4 / 2 50% | 8 / 7 88% | 4 / 4 100% | - | 3 | 2 |
| 11 Jesus Imaz | 265 | '97 | 0 / 1 | 0.36 | 3 / 2 67% | 1 | - | 2 | 35 / 32 91% | 3 / 2 67% | 41 | 19 / 5 26% | 4 / 1 25% | 15 / 4 27% | 4 / 2 50% | 1 / 0 0% | 14 | 2 |
| 31 Bida | 220 | '51 | - | 0.12 | 1 / 0 0% | 2 | 1 | - | 12 / 8 67% | 1 / 0 0% | 15 | 10 / 4 40% | 1 / 0 0% | 9 / 4 44% | 2 / 2 100% | 3 / 2 67% | 4 | 2 |
| 7 Wrzesiński | 236 | '34 | - | - | - | 1 | 1 | - | 11 / 9 82% | 3 / 3 100% | 13 | 8 / 4 50% | 1 / 1 100% | 7 / 3 43% | 3 / 1 33% | - | 4 | 1 |
| 21 Puljic | 190 | '34 | - | 0.60 | 3 / 0 0% | - | 1 | - | 8 / 6 75% | - | 14 | 10 / 3 30% | 7 / 2 29% | 3 / 1 33% | 1 / 1 100% | - | 2 | 1 |

Stal Mielec

| | INSTA T INDEX | Minuty na boisku | Bramki / asysty | xG | Strzały / celne | Faule | Faulow any | Spalon e | Podania / dokładne | Podanie kluczowe | Podania przyjęte | Pojedynki / wygrane | Pojedynki w powietrzu | Pojedynki na ziemi | Dryblingi / udane | Odbiory / udane | Stracone piłki | Odzyska ne piłki |
|----------------|---------------------|------------------------|--------------------|------|--------------------|-------|---------------|-------------|-----------------------|---------------------|---------------------|------------------------|--------------------------|-----------------------|----------------------|--------------------|-------------------|---------------------|
| 13 Straczek | 243 | '97 | - | - | - | - | - | - | 30 / 24 80% | - | 10 | - | - | - | - | - | 4 | 10 |
| 6 Flis | 229 | '97 | - | 0.01 | 1 / 0 0% | - | - | - | 70 / 52 74% | - | 46 | 20 / 12 60% | 7 / 4 57% | 13 / 8 62% | 1 / 1 100% | 4 / 2 50% | 7 | 9 |
| 21 Matras | 230 | '97 | - | - | - | - | - | - | 51 / 42 82% | - | 34 | 10 / 6 60% | 6 / 4 67% | 4 / 2 50% | - | 2 / 0 0% | 2 | 7 |
| 32 De Amo | 242 | '74 | 1 / 0 | 0.25 | 1 / 1 100% | 1 | 2 | 1 | 46 / 38 83% | - | 35 | 11 / 6 55% | 3 / 1 33% | 8 / 5 63% | - | 2 / 0 0% | 7 | 5 |
| 23 Getinger | 285 | '97 | - | 0.13 | 2 / 2 100% | 1 | - | - | 56 / 44 79% | 1 / 0 0% | 44 | 16 / 8 50% | 4 / 2 50% | 12 / 6 50% | 4 / 3 75% | 5 / 2 40% | 7 | 4 |
| 8 Urbańczyk | 228 | '97 | - | - | - | - | 2 | - | 50 / 42 84% | - | 36 | 11 / 5 45% | 3 / 0 0% | 8 / 5 63% | - | 3 / 2 67% | 5 | 5 |
| 2 Granlund | 223 | '58 | - | 0.03 | 1 / 0 0% | - | 1 | - | 24 / 18 75% | - | 20 | 10 / 6 60% | 5 / 2 40% | 5 / 4 80% | - | 2 / 1 50% | 4 | 4 |
| 7 Domański | 223 | '97 | 1 / 1 | 0.97 | 4 / 1 25% | - | - | - | 67 / 53 79% | 2 / 1 50% | 57 | 6 / 1 17% | 3 / 0 0% | 3 / 1 33% | 1 / 0 0% | - | 10 | - |
| 20 Tomaszewicz | 246 | '97 | - | 0.18 | 2 / 1 50% | - | 2 | - | 35 / 30 86% | 1 / 0 0% | 35 | 10 / 4 40% | 1 / 0 0% | 9 / 4 44% | 1 / 0 0% | 2 / 1 50% | 6 | 4 |
| 9 Prokic | 181 | '58 | - | - | - | 1 | - | 1 | 12 / 10 83% | - | 17 | 11 / 3 27% | 6 / 2 33% | 5 / 1 20% | 2 / 1 50% | - | 6 | - |
| 77 Jankowski | 213 | '45 | - | 0.43 | 3 / 2 67% | 1 | 2 | 1 | 7 / 5 71% | 1 / 0 0% | 14 | 7 / 2 29% | 1 / 0 0% | 6 / 2 33% | 1 / 1 100% | 1 / 0 0% | 3 | 1 |
| 99 Zjawinski | 178 | '40 | - | - | - | 2 | - | - | 6 / 5 83% | - | 13 | 14 / 4 29% | 7 / 2 29% | 7 / 2 29% | 1 / 1 100% | - | 7 | - |
| 96 Dadok | 263 | '38 | 0 / 1 | - | - | 1 | 1 | - | 14 / 9 64% | 1 / 1 100% | 12 | 7 / 5 71% | 1 / 1 100% | 6 / 4 67% | 1 / 0 0% | 5 / 4 80% | 6 | 3 |
| 17 Forsell | 268 | '38 | - | 0.20 | 2 / 1 50% | - | - | - | 17 / 14 82% | - | 12 | 9 / 6 67% | 3 / 2 67% | 6 / 4 67% | 3 / 3 100% | 2 / 1 50% | 2 | 1 |
| 5 Żyro | 195 | '22 | - | - | - | 1 | - | - | 8 / 6 75% | - | 6 | 3 / 1 33% | 1 / 0 0% | 2 / 1 50% | - | - | 1 | - |
| 10 Mak | 240 | '10 | 1 / 0 | 0.21 | 1 / 1 100% | - | - | - | 4 / 4 100% | - | 5 | 2 / 1 50% | 1 / 1 100% | 1 / 0 0% | - | - | - | - |

Terminy

Atak

Posiadanie piłki przez jedną drużynę z przejściem na połowę przeciwnika.

Kontratak

Atak z gry, który rozwija się bezpośrednio po przejęciu piłki od przeciwnika. Kontratak trwa nie więcej niż 30 sekund. Prędkość ruchu do bramki przeciwnika przy tym ataku wynosi nie mniej niż 2,6 m/s.

Atak pozycyjny

Atak z gry lub ze stałych fragmentów (wyrzut z autu, rzut wolny). Pozycyjny atak trwa więcej niż 30 sekund lub prędkość ruchu drużyny do bramki przeciwnika jest mniejsza niż 2,6 m/s.

Atak po rzucie wolnym lub wyrzucie z autu

Atak po rozegraniu rzutu różnego, rzutu wolnego lub wyrzutu z autu, przy którym pierwszym lub drugim zagranieniem jest strzał na bramkę lub dośrodkowanie w pole karne.

Atak po rzucie różnym

Akcje drużyny po rozegraniu rzutu różnego aż do straty piłki lub oddalenia piłki przez drużynę przeciwnika do strefy centralnej.

Strzał

Skierowanie piłki do bramki przeciwnika mającej na celu strzelenie bramki. Rejestrowane są strzały celne (w światło bramki), niecelne (w tym strzały w słupek i w poprzeczkę), a także strzały zablokowane przez przeciwnika.

Podanie kluczowe

Podanie do partnera, który jest w sytuacji bramkowej (1 na 1, pusta bramka itd.); podanie do zawodnika, które stwarza realną szansę na zdobycie bramki; podanie które 'odcina' linię obrony w fazie ataku.

Pojedynek

Wszystkie rodzaje pojedynków na boisku. To sumaryczny wskaźnik, zawierający walkę o niekontrolowaną przez nikogo piłkę, pojedynki w powietrzu, dryblingi, odbiory oraz straty, spowodowane odbiorami przeciwnika.

Pojedynek w powietrzu

Walka o piłkę, która znajduje się powyżej poziomu ramion..

Dryblowanie

Aktywna akcja piłkarza, posiadającego piłkę próba ominięcia przeciwnika z pomocą dryblingu. Przy udanym dryblingu zawodnikowi drużyny przeciwnej rejestruje się nieudane odebranie piłki i na odwrót.

Odbiór

Aktywne działanie zawodnika, usiłującego odebrać piłkę zawodnikowi ją posiadającemu (przeciwnikowi w tej sytuacji zostaje zaliczona strata); przeciwdziałanie dryblowaniu przeciwnika również uznaje się za odbiór.

Drybling

Świadomy ruch zawodnika z piłką (przynajmniej trzy kontakty z piłką)

Nieudane przyjęcie piłki

Strata piłki bez starcia z przeciwnikiem, w wyniku nieudanej akcji..

Odzyskane piłki

Akcja piłkarza (przejęcie, przechwyt, wygrany pojedynek), która powoduje stratę piłki przez przeciwnika z dalszą możliwością prowadzenia szybkiego kontrataku.

Strata piłki

Akcja zawodnika (niedokładne podanie, przegrany pojedynek, itd.), która powoduje stratę piłki przez jego drużynę. Jeśli posiadanie piłki zakończy się faulem przeciwnika lub strzałem w światło bramki, to strata nie rejestruje się.

Tempo akcji w ataku

Liczba akcji konstruktywnych na minutę posiadania piłki.

Tempo dokładnych podań

Liczba dokładnych podań na minutę posiadania piłki

Indeks intensywności pojedynków

liczba pojedynków i przechwytych drużyny broniącej - na minutę posiadania piłki przez przeciwnika

xG

Oczekiwana liczba bramek zawodnika lub drużyny w meczu, nie licząc rzutów karnych. Liczbę expected goals oblicza się na podstawie rodzaju strzału i strefy, z której został wykonany.