



PKO Bank Polski
EKSTRAKLASA

KOLEJKA 35 12.07.20		
KONIEC MECZU		
PIAST GLIWICE	2 0	JAGIELLONIA BIAŁYSTOK
PARZYSZEK 12' JORGE FELIX 14'		

RAPORT STATYSTYCZNY



STATS

PIAST GLIWICE 2-0 JAGIELLONIA BIAŁYSTOK

Informacje o meczu

Linia czasu

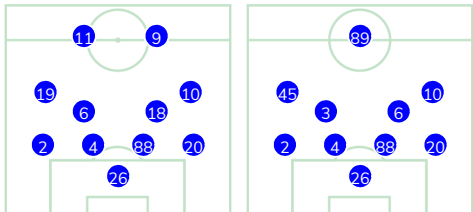
Średnie pozycje piłkarzy
Piast Gliwice

26	Plach	
2	Kirkeskov	
4	Czerwiński	
88	Korun	
20	Konczkowski	
6	Hateley	
18	Sokołowski	'87 ▼
19	Milewski	■
10	Vida	
11	Jorge Felix	⊕ '76 ▼
9	Parzyszek	⊕ '62 ▼
89	Tuszyński	'62 ▲
45	Mendes Alves	'76 ▲
3	Jodłowiec	'87 ▲

Jagiellonia Białystok

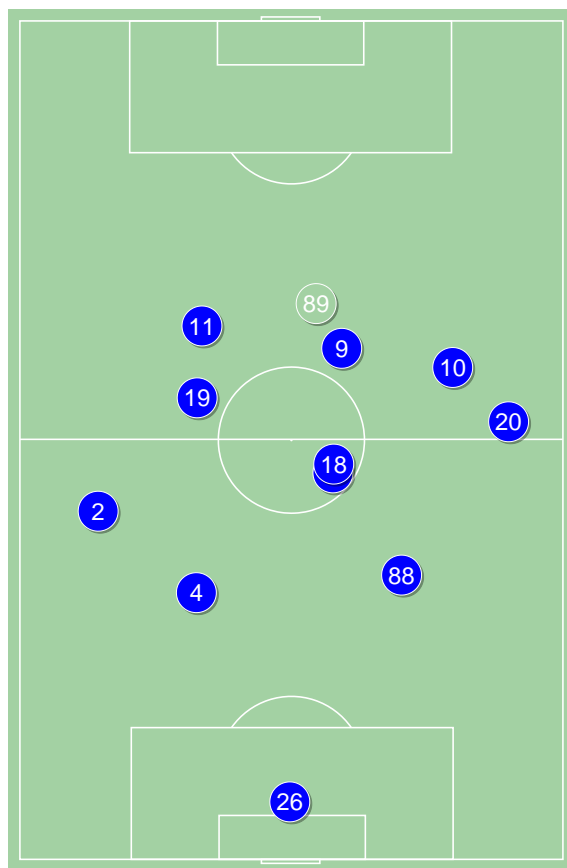
96	Węglarz	
27	Wdowik	
5	Szymonowicz	
4	Błyszko	■
7	Wójcicki	
6	Romanczuk	
8	Borysiuk	■ '45 ▼
31	Bida	'45 ▼
26	Pospisil	'64 ▼
14	Prikrýl	
11	Jesus Imaz	
10	Juan Camara	■ '45 ▲
21	Puljic	'45 ▲
16	Mystkowski	'64 ▲

4-4-2

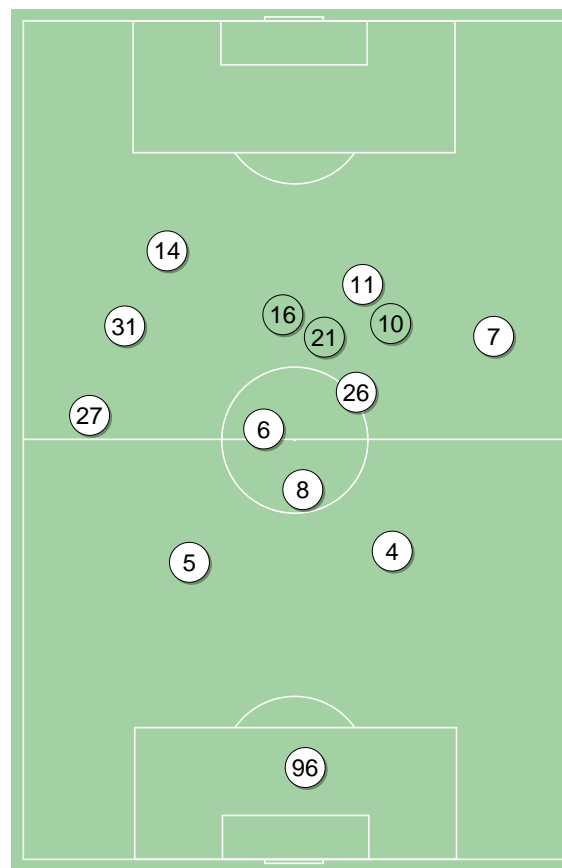


POCZĄTEK MECZU

KONIEC MECZU



Piast Gliwice ↑



Jagiellonia Białystok ↑

4-2-3-1



POCZĄTEK MECZU

4-4-2

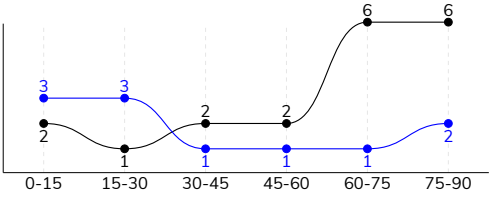


KONIEC MECZU

PIAST GLIWICE 2-0 JAGIELLONIA BIAŁYSTOK

Główne statystyki

STRZAŁY / CELNE	11 / 6	19 / 5
1. połowa	7 / 5	5 / 1
2. połowa	4 / 1	14 / 4



Strzały niecelne	4	8
Strzały zablokowane	1	5
Strzały z pola karnego / celne	7 / 4	11 / 3
Średni dystans do bramki, m	16.3	16.9
Faule	9	7
Żółte / czerwone kartki	0 / 1	3 / 0
Spalone	1	5
Rzuty różne	3	8

Podania

PODANIA / DOKŁADNE	371 / 294 79%	587 / 501 85%
1. połowa	250 / 209 84%	263 / 212 81%
2. połowa	121 / 85 70%	324 / 289 89%
Podanie kluczowe	12 / 8 67%	17 / 9 53%

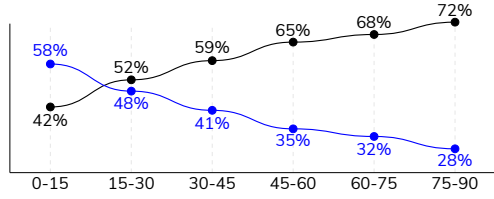
Pojedynki

POJEDYNKI	138 / 79 57%	138 / 59 43%
1. połowa	73 / 43 59%	73 / 30 41%
2. połowa	65 / 36 55%	65 / 29 45%
Pojedynki w powietrzu	50 / 29 58%	50 / 21 42%
Pojedynki na ziemi	88 / 50 57%	88 / 38 43%
Dryblingi / udane	17 / 11 65%	13 / 7 54%
Odbiory / udane	21 / 14 67%	20 / 9 45%
Straty / na własnej połowie	72 / 12	70 / 13
Odzyskane piłki / na połowie przeciwnika	49 / 5	63 / 9

Posiadanie piłki

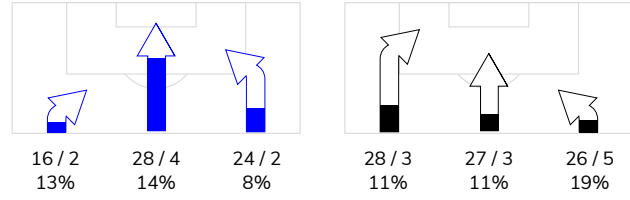
Statystyki drużyn

POSIADANIE PIŁKI	40%	60%
1. połowa	48%	52%
2. połowa	31%	69%

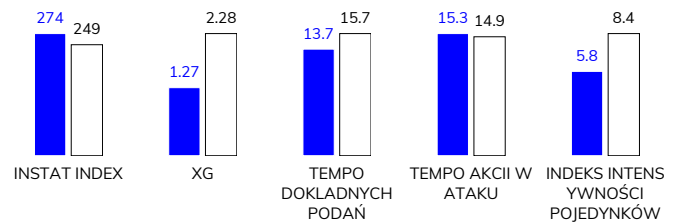


Ataki pozycyjne	53 / 4 8%	67 / 12 18%
Kontrataki	15 / 4 27%	14 / 0 0%
Ataki ze stałych fragmentów	7 / 3 43%	13 / 6 46%
Strzały z rzutów wolnych / celne	1 / 0 0%	1 / 0 0%
Warianty rzutów wolnych	3 / 1 33%	4 / 3 75%
Rzuty różne	3 / 1 33%	8 / 2 25%
Rzuty karne / strzelone	-	-

STRONY ATAKU



Kluczowe indeksy występu



TOP-3 InStat Index



9 Parzyszek	335	6 Romanczuk	288
11 Jorge Felix	325	14 Prikryl	288
26 Plach	320	27 Wdowik	284



TOP-3 Strzały / celne



9 Parzyszek	3 / 2 67%	11 Jesus Imaz	5 / 2 40%
11 Jorge Felix	2 / 2 100%	14 Prikryl	2 / 2 100%
18 Sokołowski	2 / 1 50%	16 Mystkowski	1 / 1 100%



TOP-3 Podania



6 Hateley	46 / 37 80%	6 Romanczuk	100 / 86 86%
88 Korun	45 / 34 76%	5 Szymonowicz	71 / 65 92%
26 Plach	38 / 34 89%	4 Błyszko	65 / 62 95%



TOP-3 Podania kluczowe



10 Vida	3 / 3 100%	6 Romanczuk	4 / 2 50%
6 Hateley	3 / 1 33%	7 Wójcicki	3 / 2 67%
2 Kirkeskov	1 / 1 100%	10 Juan Camara	3 / 1 33%



TOP-3 Pojedynki



9 Parzyszek	23 / 12 52%	5 Szymonowicz	23 / 13 57%
10 Vida	23 / 11 48%	27 Wdowik	15 / 12 80%
6 Hateley	11 / 10 91%	6 Romanczuk	25 / 8 32%



TOP-3 Dryblingi



11 Jorge Felix	5 / 5 100%	10 Juan Camara	5 / 3 60%
10 Vida	7 / 4 57%	14 Prikryl	3 / 1 33%
6 Hateley	2 / 1 50%	27 Wdowik	1 / 1 100%

PIAST GLIWICE 2-0 JAGIELLONIA BIAŁYSTOK

Statystyki zawodników

Piast Gliwice

	INSTA T INDEX	Minuty na boisku	Bramki / asysty	xG	Strzały / celne	Faule	Faulow any	Spalony	Podania / dokładne	Podanie kluczowe	Podania przyjęte	Pojedyunki / wygrane	Pojedyunki w powietrzu	Pojedyunki na ziemi	Dryblingi / udane	Odbiory / udane	Stracone piłki	Odzyska ne piłki
26 Plach	320	'95	-	-	-	-	-	-	38 / 34 89%	-	11	-	-	-	-	-	4	9
2 Kirkeskov	268	'95	-	0.04	1 / 0 0%	1	1	-	31 / 23 74%	1 / 1 100%	19	9 / 6 67%	2 / 1 50%	7 / 5 71%	-	1 / 0 0%	4	2
4 Czerwiński	320	'95	-	-	-	1	-	-	31 / 29 94%	-	22	10 / 8 80%	3 / 2 67%	7 / 6 86%	-	4 / 4 100%	1	8
88 Korun	233	'95	-	-	-	-	-	-	45 / 34 76%	-	34	4 / 3 75%	2 / 1 50%	2 / 2 100%	-	-	4	5
20 Konczkowski	229	'95	-	-	-	-	-	-	40 / 31 78%	-	19	3 / 2 67%	1 / 0 0%	2 / 2 100%	-	1 / 1 100%	3	5
6 Hateley	274	'95	-	0.02	1 / 1 100%	-	-	-	46 / 37 80%	3 / 1 33%	34	11 / 10 91%	5 / 5 100%	6 / 5 83%	2 / 1 50%	1 / 1 100%	7	3
18 Sokołowski	297	'87	-	0.12	2 / 1 50%	-	-	-	27 / 26 96%	1 / 1 100%	20	13 / 8 62%	2 / 2 100%	11 / 6 55%	1 / 1 100%	6 / 4 67%	2	4
19 Milewski	224	'44	-	-	-	2	1	-	14 / 13 93%	1 / 1 100%	17	11 / 4 36%	1 / 0 0%	10 / 4 40%	2 / 0 0%	-	5	3
10 Vida	275	'95	-	0.04	1 / 0 0%	3	-	-	40 / 26 65%	3 / 3 100%	38	23 / 11 48%	7 / 3 43%	16 / 8 50%	7 / 4 57%	3 / 1 33%	12	3
11 Jorge Felix	325	'77	1 / 1	0.39	2 / 2 100%	-	1	-	27 / 23 85%	1 / 0 0%	29	14 / 7 50%	3 / 1 33%	11 / 6 55%	5 / 5 100%	3 / 1 33%	7	4
9 Parzyszek	335	'63	1 / 1	0.36	3 / 2 67%	1	1	-	16 / 8 50%	1 / 1 100%	27	23 / 12 52%	16 / 10 63%	7 / 2 29%	-	1 / 1 100%	13	2
89 Tuszyński	226	'32	-	-	-	1	3	1	11 / 7 64%	-	20	15 / 7 47%	8 / 4 50%	7 / 3 43%	-	-	9	-
45 Mendes Alves	234	'18	-	0.30	1 / 0 0%	-	-	-	4 / 3 75%	1 / 0 0%	4	1 / 1 100%	-	1 / 1 100%	-	1 / 1 100%	-	1
3 Jodłowiec	-	'7	-	-	-	-	-	-	1 / 0 0%	-	-	1 / 0 0%	-	1 / 0 0%	-	-	1	-

Jagiellonia Białystok

	INSTA T INDEX	Minuty na boisku	Bramki / asysty	xG	Strzały / celne	Faule	Faulow any	Spalony	Podania / dokładne	Podanie kluczowe	Podania przyjęte	Pojedyunki / wygrane	Pojedyunki w powietrzu	Pojedyunki na ziemi	Dryblingi / udane	Odbiory / udane	Stracone piłki	Odzyska ne piłki
96 Węglarz	238	'95	-	-	-	-	-	-	30 / 26 87%	-	12	-	-	-	-	-	4	12
27 Wdowik	284	'95	-	0.02	1 / 0 0%	-	1	-	56 / 42 75%	1 / 1 100%	38	15 / 12 80%	5 / 4 80%	10 / 8 80%	1 / 1 100%	4 / 3 75%	7	8
5 Szymonowicz	253	'95	-	0.29	1 / 0 0%	2	1	-	71 / 65 92%	-	53	23 / 13 57%	16 / 8 50%	7 / 5 71%	-	2 / 1 50%	2	12
4 Błyszko	242	'95	-	-	-	2	-	-	65 / 62 95%	-	46	8 / 5 63%	6 / 4 67%	2 / 1 50%	-	-	1	8
7 Wójcicki	275	'95	-	0.06	1 / 0 0%	-	1	-	58 / 49 84%	3 / 2 67%	46	8 / 5 63%	3 / 1 33%	5 / 4 80%	1 / 0 0%	-	5	5
6 Romanczuk	288	'95	-	0.14	2 / 0 0%	-	1	-	100 / 86 86%	4 / 2 50%	88	25 / 8 32%	5 / 0 0%	20 / 8 40%	1 / 1 100%	8 / 2 25%	10	9
8 Borysiuk	230	'46	-	-	-	1	-	-	31 / 29 94%	-	24	5 / 3 60%	2 / 1 50%	3 / 2 67%	-	1 / 1 100%	2	4
31 Bida	224	'46	-	0.14	2 / 0 0%	-	-	-	7 / 4 57%	1 / 0 0%	9	4 / 0 0%	2 / 0 0%	2 / 0 0%	1 / 0 0%	-	2	-
26 Pospisil	218	'65	-	0.10	1 / 0 0%	-	2	-	47 / 32 68%	-	39	8 / 2 25%	1 / 0 0%	7 / 2 29%	1 / 1 100%	-	9	2
14 Prikryl	288	'95	-	0.26	2 / 2 100%	1	-	3	31 / 25 81%	2 / 1 50%	39	19 / 5 26%	3 / 2 67%	16 / 3 19%	3 / 1 33%	2 / 1 50%	13	-
11 Jesus Imaz	237	'95	-	1.05	5 / 2 40%	-	2	2	28 / 23 82%	2 / 1 50%	38	7 / 2 29%	2 / 0 0%	5 / 2 40%	-	1 / 1 100%	5	-
10 Juan Camara	266	'48	-	0.17	2 / 0 0%	1	-	-	40 / 37 93%	3 / 1 33%	40	9 / 3 33%	1 / 0 0%	8 / 3 38%	5 / 3 60%	1 / 0 0%	7	3
21 Puljic	197	'48	-	0.04	1 / 0 0%	-	-	-	3 / 3 100%	-	6	3 / 1 33%	3 / 1 33%	-	-	-	1	-
16 Mystkowski	246	'30	-	0.01	1 / 1 100%	-	-	-	20 / 18 90%	1 / 1 100%	23	4 / 0 0%	1 / 0 0%	3 / 0 0%	-	1 / 0 0%	2	-

Terminy

Atak

Posiadanie piłki przez jedną drużynę z przejściem na połowę przeciwnika.

Kontratak

Atak z gry, który rozwija się bezpośrednio po przejęciu piłki od przeciwnika. Kontratak trwa nie więcej niż 30 sekund. Prędkość ruchu do bramki przeciwnika przy tym ataku wynosi nie mniej niż 2,6 m/s.

Atak pozycyjny

Atak z gry lub ze stałych fragmentów (wyrzut z autu, rzut wolny). Pozycyjny atak trwa więcej niż 30 sekund lub prędkość ruchu drużyny do bramki przeciwnika jest mniejsza niż 2,6 m/s.

Atak po rzucie wolnym lub wyrzucie z autu

Atak po rozegraniu rzutu różnego, rzutu wolnego lub wyrzutu z autu, przy którym pierwszym lub drugim zagranieniem jest strzał na bramkę lub dośrodkowanie w pole karne.

Atak po rzucie różnym

Akcje drużyny po rozegraniu rzutu różnego aż do straty piłki lub oddalenia piłki przez drużynę przeciwnika do strefy centralnej.

Strzał

Skierowanie piłki do bramki przeciwnika mającej na celu strzelenie bramki. Rejestrowane są strzały celne (w światło bramki), niecelne (w tym strzały w słupek i w poprzeczkę), a także strzały zablokowane przez przeciwnika.

Podanie kluczowe

Podanie do partnera, który jest w sytuacji bramkowej (1 na 1, pusta bramka itd.); podanie do zawodnika, które stwarza realną szansę na zdobycie bramki; podanie które 'odcina' linię obrony w fazie ataku.

Pojedynki

Wszystkie rodzaje pojedynków na boisku. To sumaryczny wskaźnik, zawierający walkę o niekontrolowaną przez nikogo piłkę, pojedynki w powietrzu, dryblingi, odbiory oraz straty, spowodowane odbiorami przeciwnika.

Pojedynek w powietrzu

Walka o piłkę, która znajduje się powyżej poziomu ramion..

Dryblowanie

Aktywna akcja piłkarza, posiadającego piłkę próba ominięcia przeciwnika z pomocą dryblingu. Przy udanym dryblingu zawodnikowi drużyny przeciwnej rejestruje się nieudane odebranie piłki i na odwrót.

Odbiór

Aktywne działanie zawodnika, usiłującego odebrać piłkę zawodnikowi ją posiadającemu (przeciwnikowi w tej sytuacji zostaje zaliczona strata); przeciwdziałanie dryblowaniu przeciwnika również uznaje się za odbiór.

Drybling

Świadomy ruch zawodnika z piłką (przynajmniej trzy kontakty z piłką)

Nieudane przyjęcie piłki

Strata piłki bez starcia z przeciwnikiem, w wyniku nieudanej akcji..

Odzyskane piłki

Akcja piłkarza (przejęcie, przechwyt, wygrany pojedynek), która powoduje stratę piłki przez przeciwnika z dalszą możliwością prowadzenia szybkiego kontrataku.

Strata piłki

Akcja zawodnika (niedokładne podanie, przegrany pojedynek, itd.), która powoduje stratę piłki przez jego drużynę. Jeśli posiadanie piłki zakończy się faulem przeciwnika lub strzałem w światło bramki, to strata nie rejestruje się.

Tempo akcji w ataku

Liczba akcji konstruktywnych na minutę posiadania piłki.

Tempo dokładnych podań

Liczba dokładnych podań na minutę posiadania piłki

Indeks intensywności pojedynków

liczba pojedynków i przechwytych drużyny broniącej - na minutę posiadania piłki przez przeciwnika

xG

System do oceny jakości strzałów wykonanych przez gracza lub drużynę. Liczbę expected goals oblicza się na podstawie rodzaju strzału i strefy, z której został wykonany.