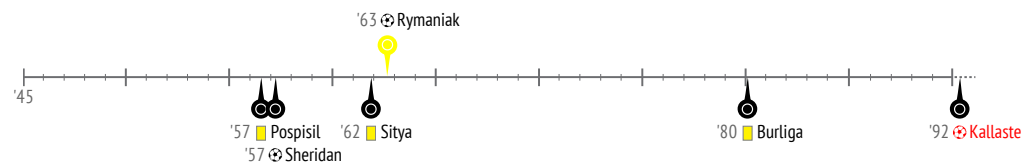
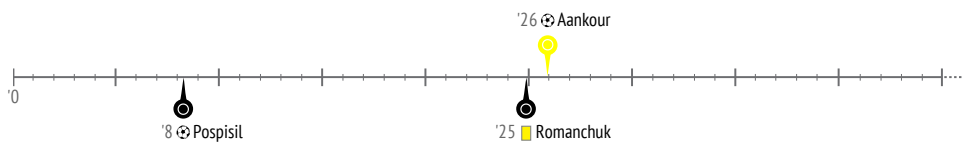




13.08.17

Korona Kielce 2:3 Jagiellonia Białystok

### Linia czasu



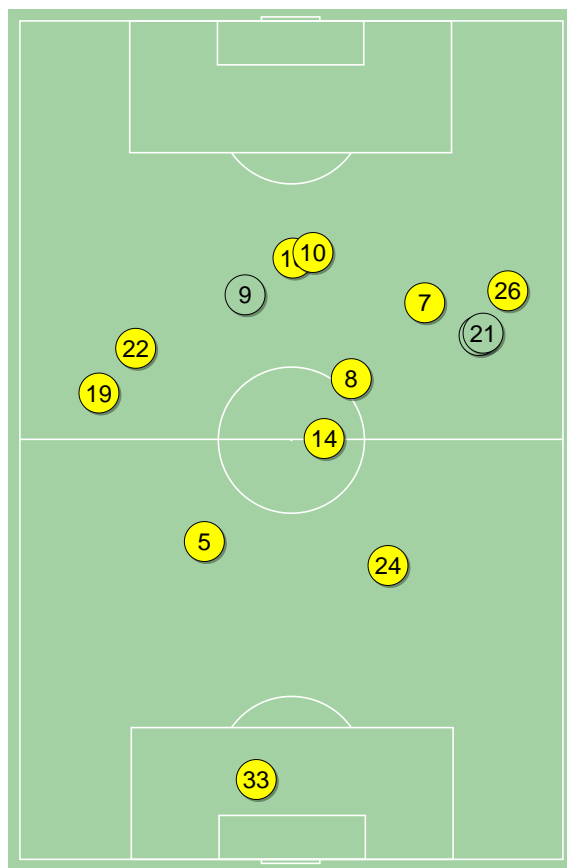
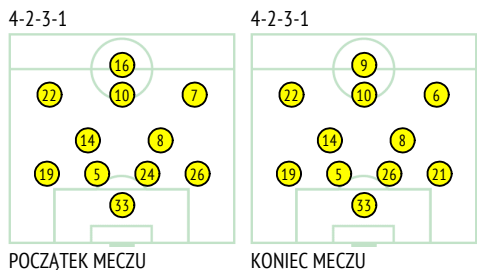
### Srednie pozycje pilkarzy

#### Korona Kielce

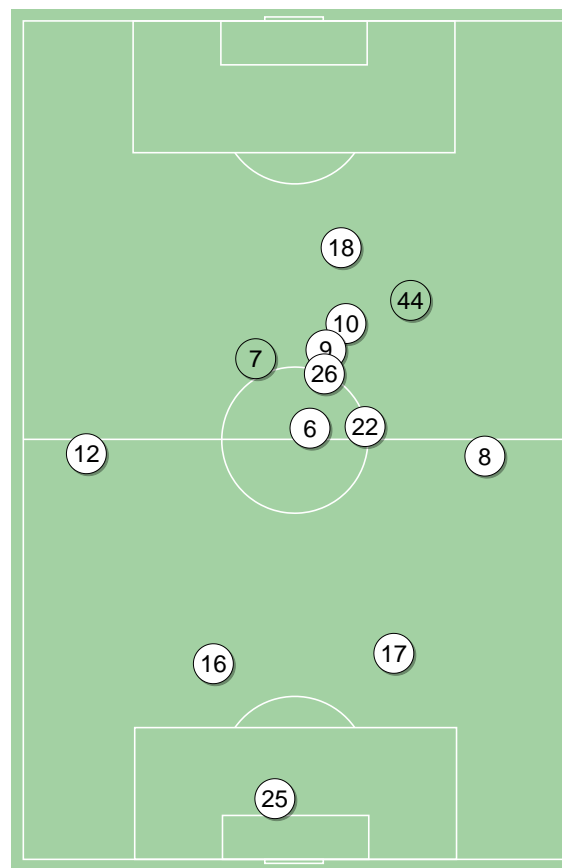
33	Alomericovic	
19	Kallaste	⚪
5	Kovacevic	
24	Barry	'61 ✓
26	Rymaniak	⚪
14	Zubrowski	
8	Mozdzen	
22	Jukic	
10	Aankour	⚪
7	Cebula	'45 ✓
16	Gorski	'73 ✓
21	Kosakiewicz	'45 ✓
9	Kacharava	'61 ✓
6	Cvijanovic	'73 ✓

#### Jagiellonia Białystok

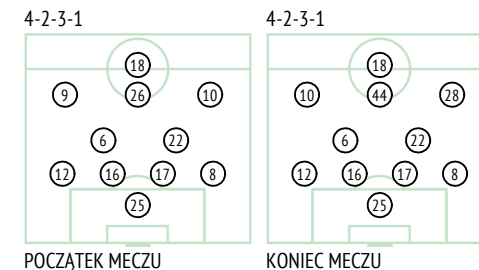
25	Kelemen	
12	Sitya	⚪
16	Guti	
17	Runje	
8	Burliga	⚪
6	Romanchuk	⚪
22	Grzyb	
9	Novikovas	'45 ✓
26	Pospisil	⚪ ⚪ '72 ✓
10	Cernych	
18	Sheridan	⚪
7	Khomchenovsky	'45 ✓ ✓
28	Swiderski	'72 ✓
44	Sekulski	'79 ✓



Korona Kielce ↑

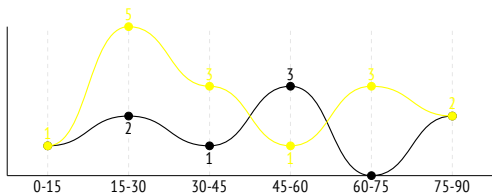


Jagiellonia Białystok ↑



## Główne statystyki

STRZAŁY / CELNE	15 / 5	9 / 5
1 połowa	9 / 4	4 / 3
2 połowa	6 / 1	5 / 2



Strzały niecelne	8	3
Strzały przejęte	1	1
Strzały z pola karnego / celne	10 / 4	4 / 3
Średni dystans do bramki, m	17	20.5
Faule	14	15
Żółte / czerwone kartki	-	4 / 0
Spalone	3	3
Rzuty różne	1	4

## Podania

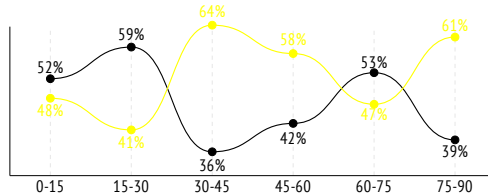
PODANIA / DOKŁADNE	448 / 365 81%	402 / 318 79%
1 połowa	236 / 189 80%	193 / 158 82%
2 połowa	212 / 176 83%	209 / 160 77%
Podanie kluczowe	20 / 11 55%	21 / 7 33%

## Pojedynki

POJEDYNKI	191 / 86 45%	191 / 105 55%
1 połowa	93 / 45 48%	93 / 48 52%
2 połowa	98 / 41 42%	98 / 57 58%
Pojedynki w powietrzu	61 / 31 51%	61 / 30 49%
Pojedynki na ziemi	130 / 55 42%	130 / 75 58%
Zwody / udane	27 / 13 48%	36 / 21 58%
Odbiory / udane	46 / 25 54%	44 / 31 70%
Straty / na własnej połowie	74 / 11	76 / 10
Nabycie piłki / na połowie przeciwnika	67 / 8	60 / 8

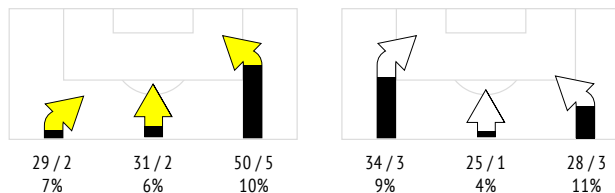
## Posiadanie piłki

POSIADANIE PIŁKI	55%	45%
1 połowa	54%	46%
2 połowa	55%	45%




Ataki pozycyjne	88 / 8 9%	58 / 3 5%
Kontrataki	22 / 1 4.5%	29 / 4 14%
Stały fragment w ataku	10 / 5 50%	11 / 3 27%
Strzał z rzutu wolnego / celne	-	-
Warianty stałych fragmentów gry	3 / 1 33%	2 / 0 0%
Kombinacyjne rzuty różne	1 / 1 100%	4 / 1 25%
Rzuty karne / strzelone	1	-

## STRONY ATAKU



## Kluczowe indeksy występu



## TOP-3 InStat Index

26 Rymaniak	363	6 Romanchuk	352
5 Kovacevic	287	8 Burliga	347
19 Kallaste	285	17 Runje	283

## TOP-3 Strzały / celne

10 Aankour	3 / 3 100%	9 Novikovas	2 / 1 50%
14 Zubrowski	2 / 1 50%	18 Sheridan	1 / 1 100%
26 Rymaniak	1 / 1 100%	28 Swiderski	1 / 1 100%

## TOP-3 Podania

5 Kovacevic	53 / 48 91%	8 Burliga	50 / 46 92%
14 Zubrowski	54 / 43 80%	6 Romanchuk	53 / 43 81%
8 Mozdzen	51 / 43 84%	12 Sitya	48 / 38 79%

## TOP-3 Podania kluczowe

26 Rymaniak	4 / 3 75%	8 Burliga	4 / 2 50%
7 Cebula	4 / 2 50%	6 Romanchuk	2 / 2 100%
8 Mozdzen	3 / 1 33%	10 Cernych	7 / 1 14%

## TOP-3 Pojedynki

26 Rymaniak	21 / 15 71%	6 Romanchuk	26 / 18 69%
19 Kallaste	22 / 13 59%	8 Burliga	19 / 17 89%
14 Zubrowski	18 / 11 61%	10 Cernych	33 / 14 42%

## TOP-3 Zwody

22 Jukic	7 / 3 43%	10 Cernych	8 / 5 63%
26 Rymaniak	3 / 2 67%	9 Novikovas	6 / 3 50%
7 Cebula	3 / 2 67%	18 Sheridan	5 / 3 60%

**Korona Kielce**

	<b>INSTAT INDEX</b>	Minuty na boisku	Bramki	Asysty	Strzały / celne	Faule	Faulowany	Spalone	Podania / dokładne	Podanie kluczowe	Podania przyjęte	Pojedyunki / wygrane	Pojedyunki w powietrzu	Pojedyunki na ziemi	Zwody / udane	Odbiory / udane	Strata piłki	Nabycie piłki
33 Alomerovic	<b>255</b>	'100	-	-	-	-	-	-	30 / 28 93%	-	7	-	-	-	-	-	1	10
19 Kallaste	<b>285</b>	'100	-	-	1 / 0 0%	-	-	-	44 / 35 80%	2 / 1 50%	28	22 / 13 59%	9 / 7 78%	13 / 6 46%	4 / 1 25%	5 / 4 80%	5	6
5 Kovacevic	<b>287</b>	'100	-	-	-	-	1	-	53 / 48 91%	-	32	12 / 9 75%	6 / 5 83%	6 / 4 67%	1 / 1 100%	4 / 2 50%	2	15
24 Barry	<b>246</b>	'67	-	-	-	-	-	-	33 / 28 85%	-	22	13 / 9 69%	8 / 6 75%	5 / 3 60%	-	3 / 2 67%	2	10
26 Rymaniak	<b>363</b>	'100	1	-	1 / 1 100%	-	3	1	49 / 33 67%	2 / 2 100%	32	21 / 15 71%	8 / 5 63%	13 / 10 77%	3 / 2 67%	5 / 4 80%	8	8
14 Zubrowski	<b>263</b>	'100	-	-	2 / 1 50%	-	1	-	54 / 43 80%	-	40	18 / 11 61%	4 / 3 75%	14 / 8 57%	1 / 1 100%	9 / 4 44%	7	5
8 Mozdzen	<b>254</b>	'100	-	-	3 / 0 0%	3	-	1	51 / 43 84%	2 / 1 50%	46	11 / 3 27%	3 / 0 0%	8 / 3 38%	1 / 1 100%	3 / 1 33%	4	3
22 Jukic	<b>263</b>	'100	-	-	1 / 0 0%	1	3	-	22 / 18 82%	-	28	20 / 9 45%	2 / 1 50%	18 / 8 44%	7 / 3 43%	4 / 3 75%	9	3
10 Aankour	<b>243</b>	'100	1	-	3 / 3 100%	6	1	1	36 / 29 81%	-	48	18 / 4 22%	7 / 1 14%	11 / 3 27%	3 / 1 33%	3 / 1 33%	11	1
7 Cebula	<b>250</b>	'52	-	-	1 / 0 0%	-	2	-	20 / 15 75%	-	16	11 / 3 27%	-	11 / 3 27%	3 / 2 67%	4 / 1 25%	5	1
16 Gorski	<b>231</b>	'79	-	-	2 / 0 0%	1	2	-	16 / 14 88%	1 / 0 0%	27	19 / 3 16%	5 / 0 0%	14 / 3 21%	-	4 / 2 50%	6	-
21 Kosakiewicz	<b>273</b>	'48	-	1	1 / 0 0%	3	2	-	28 / 24 86%	1 / 1 100%	21	13 / 4 31%	3 / 1 33%	10 / 3 30%	-	2 / 1 50%	5	5
9 Kacharava	<b>231</b>	'32	-	-	-	-	-	-	4 / 2 50%	1 / 1 100%	9	11 / 2 18%	5 / 2 40%	6 / 0 0%	3 / 0 0%	-	6	-
6 Cvijanovic	<b>214</b>	'20	-	-	-	-	-	-	8 / 5 63%	-	10	2 / 1 50%	1 / 0 0%	1 / 1 100%	1 / 1 100%	-	3	-

**Jagiellonia Białystok**

	<b>INSTAT INDEX</b>	Minuty na boisku	Bramki	Asysty	Strzały / celne	Faule	Faulowany	Spalone	Podania / dokładne	Podanie kluczowe	Podania przyjęte	Pojedyunki / wygrane	Pojedyunki w powietrzu	Pojedyunki na ziemi	Zwody / udane	Odbiory / udane	Strata piłki	Nabycie piłki
25 Kelemen	<b>266</b>	'100	-	-	-	-	-	-	29 / 23 79%	-	6	-	-	-	-	-	3	5
12 Sitya	<b>274</b>	'100	-	-	1 / 1 100%	2	-	-	48 / 38 79%	-	32	11 / 7 64%	2 / 1 50%	9 / 6 67%	2 / 2 100%	3 / 3 100%	7	9
16 Guti	<b>269</b>	'100	-	-	-	-	-	-	28 / 26 93%	-	22	12 / 7 58%	4 / 2 50%	8 / 5 63%	2 / 1 50%	3 / 2 67%	1	6
17 Runje	<b>283</b>	'100	-	-	-	-	1	-	27 / 21 78%	-	15	12 / 12 100%	6 / 6 100%	6 / 6 100%	1 / 1 100%	1 / 1 100%	1	5
8 Burliga	<b>347</b>	'100	-	-	1 / 0 0%	2	2	-	50 / 46 92%	1 / 0 0%	24	19 / 17 89%	5 / 4 80%	14 / 13 93%	2 / 1 50%	8 / 8 100%	2	8
6 Romanchuk	<b>352</b>	'100	-	1	1 / 0 0%	1	2	-	53 / 43 81%	1 / 1 100%	35	26 / 18 69%	13 / 8 62%	13 / 10 77%	2 / 2 100%	7 / 5 71%	4	6
22 Grzyb	<b>262</b>	'100	-	-	-	-	1	-	41 / 36 88%	-	31	10 / 5 50%	1 / 1 100%	9 / 4 44%	2 / 1 50%	2 / 1 50%	3	3
9 Novikovas	<b>251</b>	'44	-	-	2 / 1 50%	1	2	-	18 / 13 72%	1 / 0 0%	19	13 / 6 46%	1 / 0 0%	12 / 6 50%	6 / 3 50%	2 / 1 50%	7	3
26 Pospisil	<b>255</b>	'78	1	-	1 / 1 100%	2	-	-	28 / 24 86%	-	32	14 / 3 21%	2 / 0 0%	12 / 3 25%	2 / 1 50%	4 / 2 50%	9	3
10 Cernych	<b>277</b>	'100	-	1	1 / 0 0%	1	2	1	28 / 18 64%	5 / 1 20%	35	33 / 14 42%	7 / 1 14%	26 / 13 50%	8 / 5 63%	9 / 5 56%	14	4
18 Sheridan	<b>274</b>	'100	1	-	1 / 1 100%	3	-	2	22 / 13 59%	3 / 0 0%	37	22 / 8 36%	15 / 4 27%	7 / 4 57%	5 / 3 60%	1 / 0 0%	17	1
7 Khomchenovsky	<b>231</b>	'41	-	-	-	2	1	-	16 / 9 56%	1 / 0 0%	16	12 / 6 50%	2 / 2 100%	10 / 4 40%	4 / 1 25%	3 / 2 67%	4	3
28 Swiderski	<b>221</b>	'22	-	-	1 / 1 100%	-	-	-	9 / 5 56%	1 / 0 0%	7	4 / 1 25%	2 / 1 50%	2 / 0 0%	-	-	1	2
44 Sekulski	<b>204</b>	'14	-	-	-	1	-	-	5 / 3 60%	-	6	3 / 1 33%	1 / 0 0%	2 / 1 50%	-	1 / 1 100%	3	2

**Atak**

To posiadanie piłki przez jedną drużynę z przejściem na połowę przeciwnika.

**Szybki atak (kontratak)**

atak z gry, który rozwija się bezpośrednio po przejęciu piłki od przeciwnika. Szybki atak trwa nie więcej niż 20 sekund. Prędkość ruchu do bramki przeciwnika przy tym ataku wynosi nie mniej niż 3 m/s.

**Atak pozycyjny**

Atak z gry lub stałych fragmentów (aut, rzut wolny). Pozycyjny atak trwa więcej niż 20s lub prędkość ruchu drużyny do bramki przeciwnika jest mniejsza niż 3 m/s.

**Atak z rzutu wolnego lub autu.**

Atak po rozegraniu rzutu wolnego lub autu, przy którym pierwszym lub drugim działaniem jest strzał na bramkę, lub podanie w pole karne przeciwnika.

**Atak z rzutu rożnego.**

Akcje drużyny po rozegraniu rzutu rożnego aż do końca posiadania piłki lub oddalenia piłki przez drużynę przeciwnika do strefy centralnej.

**Strzał**

Skierowanie piłki do bramki przeciwnika mające na względzie strzelenie bramki. Rejestrowane są strzały celne (w światło bramki), niecelne ( w tym strzały w słupek i w poprzeczkę), a także strzały przejęte przez przeciwnika.

**Podanie kluczowe**

Podanie do partnera, który jest w sytuacji bramkowej (1 na 1, pusta bramka itd.); podanie do zawodnika, które stwarza realną szansę na zdobycie bramki; podanie które 'odcina' linię obrony w fazie ataku.

**Pojedynki**

Wszystkie rodzaje walki o piłkę piłkarzy na boisku. Pojedynki nie są rejestrowane dodatkowo, jest to sumaryczny wskaźnik, zawiera walkę o piłkę w neutralnym położeniu zarówno na ziemi jak i w powietrzu, dryblingi, odebrania piłki oraz utraty piłki przy odbiorach przeciwnika

**Pojedynki w powietrzu**

Walka o piłkę, która znajduje się powyżej poziomu ramion.

**Dryblowanie**

Aktywna akcja piłkarza, posiadającego piłkę próba ominięcia przeciwnika z pomocą dryblingu. Przy udanym dryblingu zawodnikowi drużyny przeciwnej rejestruje się nieudane odebranie piłki i na odwrót.

**Odebranie piłki przeciwnikowi i strata piłki w walce**

Aktywne działanie zawodnika, usiłującego odebrać piłkę zawodnikowi posiadającemu ją (przeciwnikowi rejestruje się strata piłki poprzez odebranie); odebranie to także przeszkadzanie w dryblowaniu przeciwnikowi.

**Posiadanie piłki**

Ruch zawodnika z piłką ( mniej niż 3 dotknięcia piłki).

**Nieudane przyjęcie piłki (nieudana kontrola nad piłką)**

Strata piłki bez jakiegokolwiek walki z przeciwnikiem, spowodowana przez techniczne błędy rywala.

**Nabycie piłki**

Akcja piłkarza (przejęcie, przechwyt, wygrany pojedynek), która powoduje stratę piłki przez przeciwnika z dalszą możliwością prowadzenia szybkiego ataku.

**Strata piłki**

Akcja zawodnika (niedokładne podanie, przegrany pojedynek, itd.), która powoduje stratę piłki przez jego drużynę. Jeśli posiadanie piłki zakończy się faulem przeciwnika lub strzałem w światło bramki, to strata nie rejestruje się.

**Tempo akcji w ataku**

Liczba akcji skierowanych na atak w momencie posiadania piłki.

**Tempo dokładnych podań**

Liczba dokładnych podań w momencie posiadania piłki

**Indeks intensywności pojedynków**

liczba pojedynków i przechwytyłów drużyny broniącej- na minutę -w czasie posiadania piłki przez przeciwnika