



PKO Bank Polski
EKSTRAKLASA

KOLEJKA 29 07.05.21		
KONIEC MECZU		
GÓRNIK ZABRZE	3 1	JAGIELLONIA BIAŁYSTOK
JIMENEZ NUNEZ 29' 63' SOBCZYK 71'		PULJIC 15'

RAPORT STATYSTYCZNY

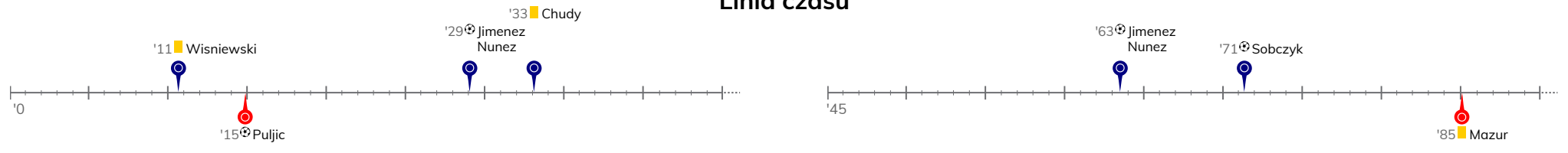


STATS

GÓRNIK ZABRZE 3-1 JAGIELLONIA BIAŁYSTOK

Informacje o meczu

Linia czasu



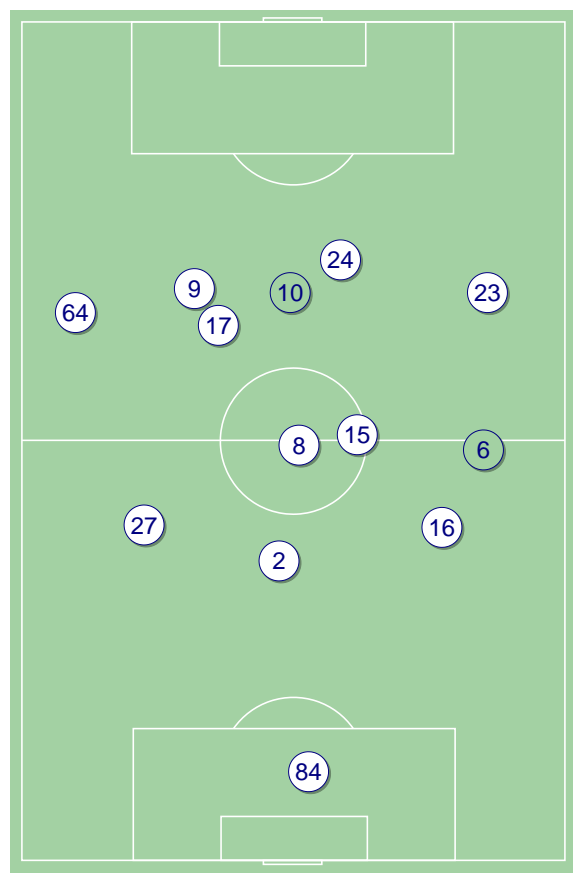
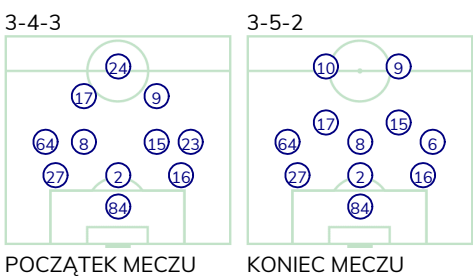
Średnie pozycje piłkarzy

Górník Zabrze

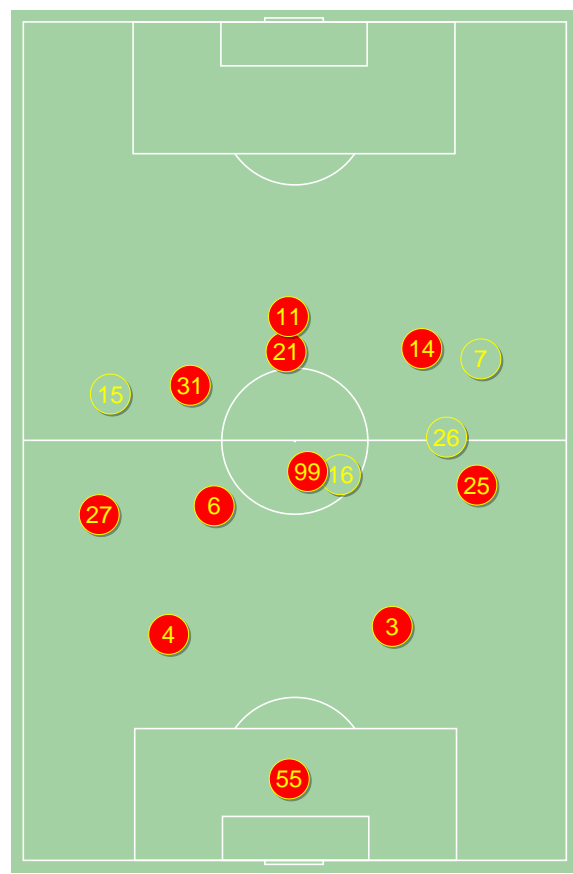
84	Chudy	■
27	Gryszkiewicz	
2	Wisniewski	■
16	Pawłowski	
64	Janza	
8	Manneh	
15	Wojtuszek	
23	Masouras	'74▼
17	Nowak	
9	Jimenez Nunez	⊕⊕
24	Sobczyk	⊕ '74▼
6	Prochazka	'74▲
10	Boakye	'74▲

Jagiellonia Białystok

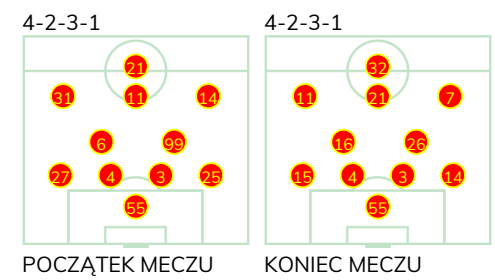
55	Dziekonski	
27	Wdowik	'78▼
4	Mazur	■
3	Augustyn	
25	Tiru	'78▼
6	Romanczuk	'58▼
99	Kwiecień	'65▼
31	Bida	'78▼
11	Jesus Imaz	
14	Pikryl	
21	Puljic	⊕
26	Pospisil	'58▲
16	Borysiuk	'65▲
15	Twardek	'78▲
7	Wrzesiński	'78▲
32	Twarowski	'78▲



Górník Zabrze ↑



Jagiellonia Białystok ↑



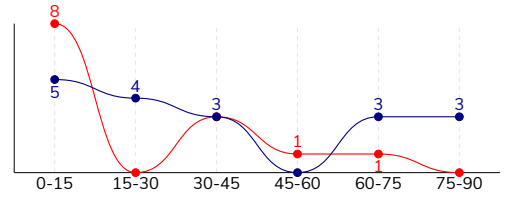
POCZĄTEK MECZU

KONIEC MECZU

GÓRNIK ZABRZE 3-1 JAGIELLONIA BIAŁYSTOK

Główne statystyki

STRZAŁY / CELNE	18 / 6	13 / 4
1. połowa	12 / 4	11 / 4
2. połowa	6 / 2	2 / 0



Strzały niecelne	6	3
Strzały zablokowane	5	5
Strzały z pola karnego / celne	14 / 6	9 / 4
Średni dystans do bramki, m	13.8	16.6
Faule	5	9
Żółte / czerwone kartki	2 / 0	1 / 0
Spalone	-	-
Rzuty różne	8	3

Podania

PODANIA / DOKŁADNE	479 / 383 80%	549 / 440 80%
1. połowa	218 / 171 78%	291 / 236 81%
2. połowa	261 / 212 81%	258 / 204 79%
Podanie kluczowe	20 / 13 65%	16 / 6 38%

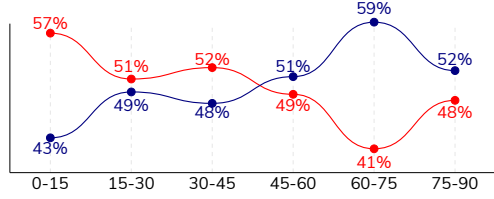
Pojedynki

POJEDYNKI	165 / 72 44%	165 / 93 56%
1. połowa	88 / 36 41%	88 / 52 59%
2. połowa	77 / 36 47%	77 / 41 53%
Pojedynki w powietrzu	34 / 11 32%	34 / 23 68%
Pojedynki na ziemi	131 / 61 47%	131 / 70 53%
Dryblingi / udane	40 / 21 53%	26 / 21 81%
Odbiory / udane	35 / 14 40%	46 / 25 54%
Straty / na własnej połowie	84 / 14	86 / 25
Odzyskane piłki / na połowie przeciwnika	70 / 18	73 / 10

Posiadanie piłki

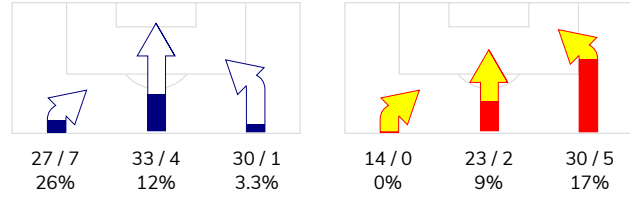
Statystyki drużyn

POSIADANIE PIŁKI	50%	50%
1. połowa	46%	54%
2. połowa	54%	46%

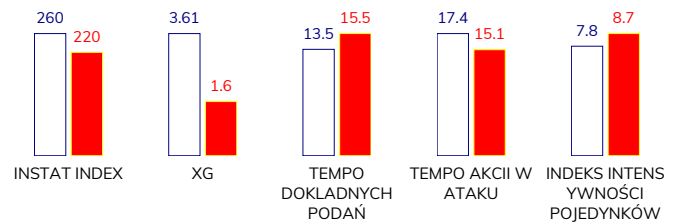


Ataki pozycyjne	68 / 7 10%	52 / 4 8%
Kontrataki	22 / 5 23%	15 / 3 20%
Ataki ze stałych fragmentów	14 / 4 29%	5 / 2 40%
Strzały z rzutów wolnych / celne	-	1 / 0 0%
Warianty rzutów wolnych	2 / 0 0%	1 / 1 100%
Rzuty różne	8 / 2 25%	3 / 0 0%
Rzuty karne / strzelone	1	-

STRONY ATAKU



Kluczowe indeksy występu



TOP-3 InStat Index

9 Jimenez Nunez	370	6 Romanczuk	262
8 Manneh	307	14 Prikryl	252
23 Masouras	268	99 Kwiecień	247

TOP-3 Strzały / celne

9 Jimenez Nunez	4 / 3 75%	99 Kwiecień	2 / 2 100%
24 Sobczyk	2 / 2 100%	21 Puljic	3 / 1 33%
27 Gryszkiewicz	1 / 1 100%	4 Mazur	1 / 1 100%

TOP-3 Podania

8 Manneh	56 / 49 88%	4 Mazur	75 / 67 89%
16 Pawłowski	55 / 47 85%	3 Augustyn	70 / 57 81%
64 Janza	57 / 46 81%	6 Romanczuk	54 / 43 80%

TOP-3 Podania kluczowe

17 Nowak	5 / 5 100%	11 Jesus Imaz	6 / 3 50%
9 Jimenez Nunez	5 / 4 80%	14 Prikryl	3 / 2 67%
8 Manneh	3 / 3 100%	6 Romanczuk	2 / 1 50%

TOP-3 Pojedynki

15 Wojtuszek	21 / 11 52%	99 Kwiecień	23 / 13 57%
9 Jimenez Nunez	17 / 9 53%	3 Augustyn	17 / 13 76%
23 Masouras	20 / 8 40%	6 Romanczuk	17 / 13 76%

TOP-3 Dryblingi

15 Wojtuszek	8 / 5 63%	3 Augustyn	5 / 5 100%
9 Jimenez Nunez	7 / 5 71%	99 Kwiecień	6 / 4 67%
23 Masouras	11 / 3 27%	31 Bida	3 / 2 67%

GÓRNIK ZABRZE 3-1 JAGIELLONIA BIAŁYSTOK

Statystyki zawodników

Górniki Zabrze

	INSTA T INDEX	Minuty na boisku	Bramki / asysty	xG	Strzały / celne	Faule	Faulow any	Spalon e	Podania / dokładne	Podanie kluczowe	Podania przyjęte	Pojedynki / wygrane	Pojedynki w powietrzu	Pojedynki na ziemi	Dryblingi / udane	Odbiory / udane	Stracone piłki	Odzyska ne piłki
84 Chudy	227	'95	-	-	-	1	-	-	29 / 17 59%	-	17	1 / 0 0%	-	1 / 0 0%	-	1 / 0 0%	12	7
27 Gryszkiewicz	255	'95	-	0.14	1 / 1 100%	-	1	-	46 / 37 80%	-	23	13 / 7 54%	7 / 4 57%	6 / 3 50%	1 / 0 0%	4 / 2 50%	2	12
2 Wisniewski	254	'95	-	-	-	1	-	-	48 / 40 83%	-	28	13 / 8 62%	4 / 3 75%	9 / 5 56%	2 / 1 50%	2 / 0 0%	3	15
16 Pawłowski	237	'95	-	-	-	-	-	-	55 / 47 85%	1 / 0 0%	31	6 / 3 50%	1 / 0 0%	5 / 3 60%	-	2 / 1 50%	6	13
64 Janza	260	'95	-	0.05	1 / 0 0%	-	-	-	57 / 46 81%	2 / 0 0%	43	14 / 7 50%	3 / 1 33%	11 / 6 55%	4 / 2 50%	5 / 3 60%	7	2
8 Manneh	307	'95	0 / 1	0.19	4 / 0 0%	1	1	-	56 / 49 88%	3 / 3 100%	49	12 / 6 50%	2 / 0 0%	10 / 6 60%	1 / 1 100%	3 / 2 67%	5	2
15 Wojtuszek	262	'95	-	-	-	-	3	-	42 / 37 88%	2 / 1 50%	41	21 / 11 52%	3 / 1 33%	18 / 10 56%	8 / 5 63%	4 / 1 25%	5	3
23 Masouras	268	'74	-	0.82	4 / 0 0%	-	-	-	33 / 23 70%	-	24	20 / 8 40%	1 / 0 0%	19 / 8 42%	11 / 3 27%	1 / 0 0%	10	5
17 Nowak	244	'95	-	0.18	1 / 0 0%	1	-	-	50 / 38 76%	5 / 5 100%	44	18 / 5 28%	-	18 / 5 28%	4 / 3 75%	5 / 1 20%	14	5
9 Jimenez Nunez	370	'95	2 / 1	1.28	4 / 3 75%	-	-	-	35 / 27 77%	5 / 4 80%	38	17 / 9 53%	-	17 / 9 53%	7 / 5 71%	6 / 4 67%	6	2
24 Sobczyk	257	'74	1 / 0	0.48	2 / 2 100%	1	1	-	13 / 9 69%	1 / 0 0%	27	22 / 6 27%	9 / 1 11%	13 / 5 38%	2 / 1 50%	2 / 0 0%	10	2
6 Prochazka	224	'20	-	-	-	-	1	-	8 / 6 75%	1 / 0 0%	7	2 / 0 0%	1 / 0 0%	1 / 0 0%	-	-	2	2
10 Boakye	216	'20	-	0.47	1 / 0 0%	-	1	-	7 / 7 100%	-	11	6 / 2 33%	3 / 1 33%	3 / 1 33%	-	-	2	-

Jagiellonia Białystok

	INSTA T INDEX	Minuty na boisku	Bramki / asysty	xG	Strzały / celne	Faule	Faulow any	Spalon e	Podania / dokładne	Podanie kluczowe	Podania przyjęte	Pojedynki / wygrane	Pojedynki w powietrzu	Pojedynki na ziemi	Dryblingi / udane	Odbiory / udane	Stracone piłki	Odzyska ne piłki
55 Dziekonski	220	'95	-	-	-	-	-	-	45 / 41 91%	-	27	1 / 0 0%	1 / 0 0%	-	-	-	3	9
27 Wdowik	210	'79	-	-	-	-	-	-	33 / 25 76%	-	22	15 / 9 60%	1 / 1 100%	14 / 8 57%	2 / 1 50%	6 / 4 67%	5	5
4 Mazur	246	'95	-	0.10	1 / 1 100%	2	1	-	75 / 67 89%	-	52	14 / 11 79%	9 / 8 89%	5 / 3 60%	1 / 1 100%	2 / 1 50%	4	16
3 Augustyn	180	'95	-	-	-	2	-	-	70 / 57 81%	-	53	17 / 13 76%	3 / 2 67%	14 / 11 79%	5 / 5 100%	5 / 2 40%	8	10
25 Tiru	224	'79	-	-	-	-	-	-	41 / 34 83%	-	26	9 / 6 67%	3 / 2 67%	6 / 4 67%	2 / 2 100%	3 / 2 67%	5	5
6 Romanczuk	262	'58	-	0.02	1 / 0 0%	1	1	-	54 / 43 80%	2 / 1 50%	42	17 / 13 76%	1 / 1 100%	16 / 12 75%	1 / 1 100%	9 / 6 67%	4	8
99 Kwiecień	247	'66	-	0.39	2 / 2 100%	1	-	-	35 / 23 66%	2 / 0 0%	29	23 / 13 57%	1 / 1 100%	22 / 12 55%	6 / 4 67%	8 / 5 63%	11	5
31 Bida	220	'79	-	0.25	2 / 0 0%	-	1	-	20 / 18 90%	-	18	16 / 7 44%	2 / 1 50%	14 / 6 43%	3 / 2 67%	5 / 3 60%	5	2
11 Jesus Imaz	236	'95	-	0.29	2 / 0 0%	-	-	-	44 / 31 70%	6 / 3 50%	47	10 / 3 30%	2 / 1 50%	8 / 2 25%	2 / 1 50%	1 / 0 0%	14	-
14 Prikrýl	252	'95	-	0.09	2 / 0 0%	1	1	-	47 / 37 79%	3 / 2 67%	44	14 / 7 50%	5 / 3 60%	9 / 4 44%	1 / 1 100%	2 / 1 50%	7	7
21 Puljic	240	'95	1 / 0	0.46	3 / 1 33%	1	-	-	26 / 19 73%	1 / 0 0%	24	14 / 6 43%	5 / 3 60%	9 / 3 33%	1 / 1 100%	2 / 0 0%	8	2
26 Pospisil	190	'36	-	-	-	-	-	-	25 / 21 84%	1 / 0 0%	22	7 / 1 14%	-	7 / 1 14%	1 / 1 100%	2 / 0 0%	4	-
16 Borysiuk	197	'28	-	-	-	-	-	-	21 / 15 71%	-	17	1 / 1 100%	-	1 / 1 100%	-	-	4	2
15 Twardek	216	'16	-	-	-	-	-	-	7 / 4 57%	1 / 0 0%	6	-	-	-	-	-	1	-
7 Wrzesiński	201	'16	-	-	-	1	-	-	5 / 5 100%	-	7	4 / 2 50%	-	4 / 2 50%	1 / 1 100%	1 / 1 100%	2	1
32 Twarowski	183	'16	-	-	-	-	1	-	1 / 0 0%	-	4	3 / 1 33%	1 / 0 0%	2 / 1 50%	-	-	1	1



Terminy

Atak

Posiadanie piłki przez jedną drużynę z przejściem na połowę przeciwnika.

Kontratak

Atak z gry, który rozwija się bezpośrednio po przejęciu piłki od przeciwnika. Kontratak trwa nie więcej niż 30 sekund. Prędkość ruchu do bramki przeciwnika przy tym ataku wynosi nie mniej niż 2,6 m/s.

Atak pozycyjny

Atak z gry lub ze stałych fragmentów (wyrzut z autu, rzut wolny). Pozycyjny atak trwa więcej niż 30 sekund lub prędkość ruchu drużyny do bramki przeciwnika jest mniejsza niż 2,6 m/s.

Atak po rzucie wolnym lub wyrzucie z autu

Atak po rozegraniu rzutu różnego, rzutu wolnego lub wyrzutu z autu, przy którym pierwszym lub drugim zagranieniem jest strzał na bramkę lub dośrodkowanie w pole karne.

Atak po rzucie różnym

Akcje drużyny po rozegraniu rzutu różnego aż do straty piłki lub oddalenia piłki przez drużynę przeciwnika do strefy centralnej.

Strzał

Skierowanie piłki do bramki przeciwnika mającej na celu strzelenie bramki. Rejestrowane są strzały celne (w światło bramki), niecelne (w tym strzały w słupek i w poprzeczkę), a także strzały zablokowane przez przeciwnika.

Podanie kluczowe

Podanie do partnera, który jest w sytuacji bramkowej (1 na 1, pusta bramka itd.); podanie do zawodnika, które stwarza realną szansę na zdobycie bramki; podanie które 'odcina' linię obrony w fazie ataku.

Pojedynek

Wszystkie rodzaje pojedynków na boisku. To sumaryczny wskaźnik, zawierający walkę o niekontrolowaną przez nikogo piłkę, pojedynki w powietrzu, dryblingi, odbiory oraz straty, spowodowane odbiorami przeciwnika.

Pojedynek w powietrzu

Walka o piłkę, która znajduje się powyżej poziomu ramion..

Dryblowanie

Aktywna akcja piłkarza, posiadającego piłkę próba ominięcia przeciwnika z pomocą dryblingu. Przy udanym dryblingu zawodnikowi drużyny przeciwnej rejestruje się nieudane odebranie piłki i na odwrót.

Odbiór

Aktywne działanie zawodnika, usiłującego odebrać piłkę zawodnikowi ją posiadającemu (przeciwnikowi w tej sytuacji zostaje zaliczona strata); przeciwdziałanie dryblowaniu przeciwnika również uznaje się za odbiór.

Drybling

Świadomy ruch zawodnika z piłką (przynajmniej trzy kontakty z piłką)

Nieudane przyjęcie piłki

Strata piłki bez starcia z przeciwnikiem, w wyniku nieudanej akcji..

Odzyskane piłki

Akcja piłkarza (przejęcie, przechwyt, wygrany pojedynek), która powoduje stratę piłki przez przeciwnika z dalszą możliwością prowadzenia szybkiego kontrataku.

Strata piłki

Akcja zawodnika (niedokładne podanie, przegrany pojedynek, itd.), która powoduje stratę piłki przez jego drużynę. Jeśli posiadanie piłki zakończy się faulem przeciwnika lub strzałem w światło bramki, to strata nie rejestruje się.

Tempo akcji w ataku

Liczba akcji konstruktywnych na minutę posiadania piłki.

Tempo dokładnych podań

Liczba dokładnych podań na minutę posiadania piłki

Indeks intensywności pojedynków

liczba pojedynków i przechwytych drużyny broniącej - na minutę posiadania piłki przez przeciwnika

xG

Oczekiwana liczba bramek zawodnika lub drużyny w meczu, nie licząc rzutów karnych. Liczbę expected goals oblicza się na podstawie rodzaju strzału i strefy, z której został wykonany.