



PKO Bank Polski  
EKSTRAKLASA

|  |                   |                              |
|--|-------------------|------------------------------|
| KOLEJKA 6   30.10.20                                 |                   |                              |
| KONIEC MECZU   |                   |                              |
| <b>POGOŃ SZCZECIN</b>                                | <b>3</b> <b>0</b> | <b>JAGIELLONIA BIAŁYSTOK</b> |
| BODVARSSON 29' (SAM.)<br>KOWALCZYK 49'<br>GORGON 69' |                   |                              |

## RAPORT STATYSTYCZNY

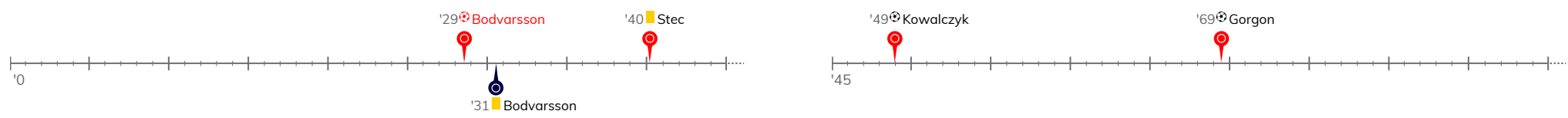


# STATS

## POGOŃ SZCZECIN 3-0 JAGIELLONIA BIAŁYSTOK

Informacje o meczu

## Linia czasu



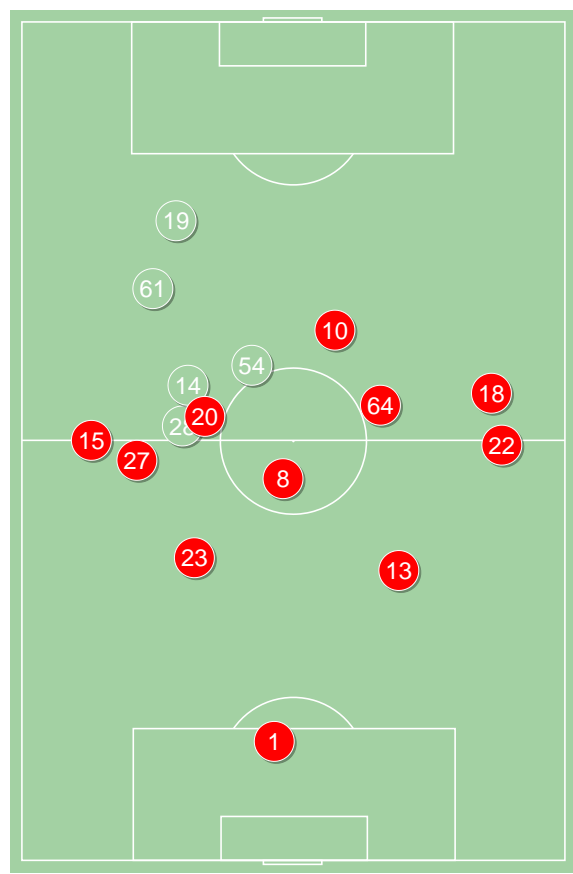
## Średnie pozycje piłkarzy

## Pogoń Szczecin

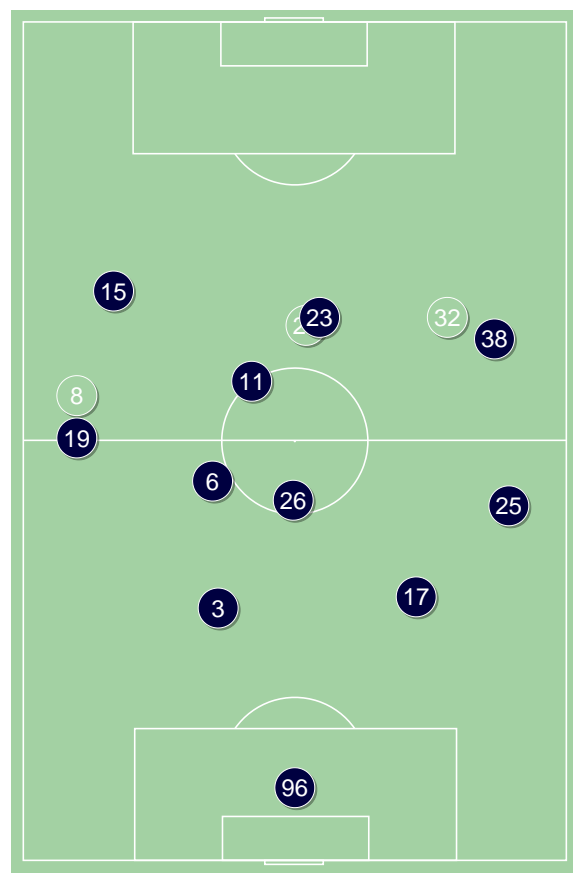
|    |                    |         |
|----|--------------------|---------|
| 1  | Stipica            |         |
| 15 | Matynia            |         |
| 23 | Zech               |         |
| 13 | Triantafyllopoulos |         |
| 22 | Stec               | 🟡       |
| 8  | Dąbrowski          | '80 ▼   |
| 27 | Kowalczyk          | ⚽       |
| 20 | Gorgon             | ⚽ '73 ▼ |
| 64 | Kozłowski          | '67 ▼   |
| 18 | Kucharczyk         | '80 ▼   |
| 10 | Zahovic            | '73 ▼   |
| 54 | Żurawski           | '67 ▲   |
| 14 | Drygas             | '73 ▲   |
| 19 | Benedyczak         | '73 ▲   |
| 28 | Tomas Podstawski   | '80 ▲   |
| 61 | Smolinski          | '80 ▲   |

## Jagiellonia Białystok

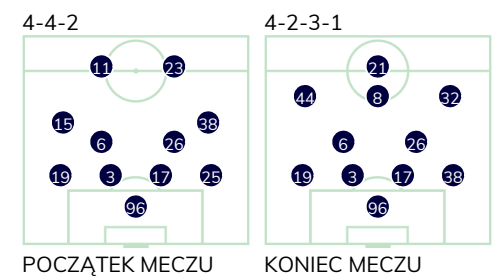
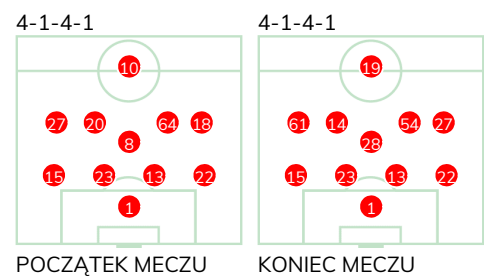
|    |                 |       |
|----|-----------------|-------|
| 96 | Węglarz         |       |
| 19 | Bodvarsson      | ⚽ 🟡   |
| 3  | Augustyn        |       |
| 17 | Runje           |       |
| 25 | Tiru            | '64 ▼ |
| 6  | Romanczuk       |       |
| 26 | Pospisil        |       |
| 15 | Twardek         | '64 ▼ |
| 38 | Olszewski       |       |
| 11 | Jesus Imaz      | '87 ▼ |
| 23 | Fernan Ferreiro | '45 ▼ |
| 21 | Puljic          | '45 ▲ |
| 8  | Mystkowski      | '64 ▲ |
| 32 | Wyjadłowski     | '64 ▲ |
| 44 | Toporkiewicz    | '87 ▲ |



Pogoń Szczecin ↑

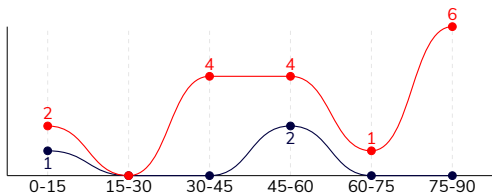


Jagiellonia Białystok ↑



**POGOŃ SZCZECIN 3-0 JAGIELLONIA BIAŁYSTOK**
**Główne statystyki**

| STRZAŁY / CELNE | 17 / 7 | 3 / 2 |
|-----------------|--------|-------|
| 1. połowa       | 6 / 1  | 1 / 1 |
| 2. połowa       | 11 / 6 | 2 / 1 |



|                                |        |       |
|--------------------------------|--------|-------|
| Strzały niecelne               | 9      | -     |
| Strzały zablokowane            | 1      | 1     |
| Strzały z pola karnego / celne | 10 / 6 | 3 / 2 |
| Średni dystans do bramki, m    | 17.2   | 19.6  |
| Faule                          | 17     | 20    |
| Żółte / czerwone kartki        | 1 / 0  | 1 / 0 |
| Spalone                        | 1      | 1     |
| Rzuty różne                    | 10     | 3     |

**Podania**

| PODANIA / DOKŁADNE | 472 / 381 81% | 460 / 360 78% |
|--------------------|---------------|---------------|
| 1. połowa          | 266 / 221 83% | 216 / 168 78% |
| 2. połowa          | 206 / 160 78% | 244 / 192 79% |
| Podanie kluczowe   | 15 / 7 47%    | 6 / 3 50%     |

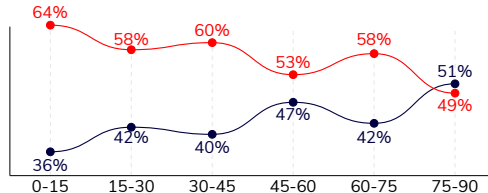
**Pojedynki**

| POJEDYNKI                                | 136 / 60 44% | 136 / 76 56% |
|--|--------------|--------------|
| 1. połowa                                | 67 / 33 49%  | 67 / 34 51%  |
| 2. połowa                                | 69 / 27 39%  | 69 / 42 61%  |
| Pojedynki w powietrzu                    | 28 / 13 46%  | 28 / 15 54%  |
| Pojedynki na ziemi                       | 108 / 47 44% | 108 / 61 56% |
| Dryblingi / udane                        | 34 / 15 44%  | 14 / 11 79%  |
| Odbiory / udane                          | 19 / 8 42%   | 38 / 23 61%  |
| Straty / na własnej połowie              | 60 / 14      | 69 / 16      |
| Odzyskane piłki / na połowie przeciwnika | 55 / 12      | 45 / 13      |

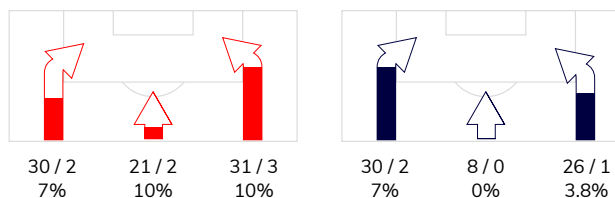
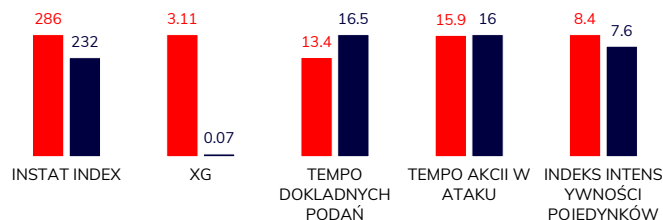
**Posiadanie piłki**

Statystyki drużyn

| POSIADANIE PIŁKI | 57% | 43% |
|------------------|-----|-----|
| 1. połowa        | 61% | 39% |
| 2. połowa        | 52% | 48% |



|                                  |            |             |
|----------------------------------|------------|-------------|
| Ataki pozycyjne                  | 65 / 4 6%  | 56 / 2 3.6% |
| Kontrataki                       | 17 / 3 18% | 8 / 1 13%   |
| Ataki ze stałych fragmentów      | 17 / 8 47% | 8 / 0 0%    |
| Strzały z rzutów wolnych / celne | 2 / 0 0%   | -           |
| Warianty rzutów wolnych          | 3 / 1 33%  | 3 / 0 0%    |
| Rzuty różne                      | 10 / 3 30% | 3 / 0 0%    |
| Rzuty karne / strzelone          | 1          | -           |

**STRONY ATAKU**

**Kluczowe indeksy występu**

**TOP-3 InStat Index**


|              |     |              |     |
|--------------|-----|--------------|-----|
| 20 Gorgon    | 364 | 96 Węglarz   | 294 |
| 15 Matynia   | 334 | 38 Olszewski | 270 |
| 27 Kowalczyk | 320 | 26 Pospisil  | 255 |


**TOP-3 Strzały / celne**


|                      |            |               |           |
|----------------------|------------|---------------|-----------|
| 10 Zahovic           | 3 / 2 67%  | 38 Olszewski  | 3 / 2 67% |
| 27 Kowalczyk         | 3 / 2 67%  | 96 Węglarz    | -         |
| 28 Tomasz Podstawski | 2 / 2 100% | 19 Bodvarsson | -         |


**TOP-3 Podania**


|            |             |             |             |
|------------|-------------|-------------|-------------|
| 23 Zech    | 58 / 52 90% | 26 Pospisil | 60 / 51 85% |
| 15 Matynia | 68 / 51 75% | 17 Runje    | 54 / 49 91% |
| 22 Stec    | 45 / 37 82% | 6 Romanczuk | 51 / 43 84% |


**TOP-3 Podania kluczowe**


|              |           |             |            |
|--------------|-----------|-------------|------------|
| 27 Kowalczyk | 3 / 2 67% | 26 Pospisil | 1 / 1 100% |
| 15 Matynia   | 3 / 1 33% | 25 Tiru     | 1 / 1 100% |
| 8 Dąbrowski  | 2 / 1 50% | 21 Puljic   | 1 / 1 100% |


**TOP-3 Pojedynki**


|               |             |              |             |
|---------------|-------------|--------------|-------------|
| 64 Kozłowski  | 18 / 11 61% | 38 Olszewski | 18 / 13 72% |
| 18 Kucharczyk | 18 / 9 50%  | 15 Twardek   | 19 / 9 47%  |
| 22 Stec       | 15 / 6 40%  | 26 Pospisil  | 12 / 9 75%  |


**TOP-3 Dryblingi**


|               |            |               |            |
|---------------|------------|---------------|------------|
| 64 Kozłowski  | 6 / 6 100% | 38 Olszewski  | 3 / 2 67%  |
| 10 Zahovic    | 6 / 4 67%  | 19 Bodvarsson | 2 / 2 100% |
| 18 Kucharczyk | 7 / 1 14%  | 15 Twardek    | 2 / 2 100% |



# POGOŃ SZCZECIN 3-0 JAGIELLONIA BIAŁYSTOK

## Statystyki zawodników

### Pogoń Szczecin

|                      | INSTA<br>T<br>INDEX | Minuty<br>na<br>boisku | Bramki /<br>asysty | xG   | Strzały /<br>celne | Faule | Faulow<br>any | Spalona | Podania /<br>dokładne | Podanie<br>kluczowe | Podania<br>przyjęte | Pojedyunki /<br>wygrane | Pojedyunki w<br>powietrzu | Pojedyunki na<br>ziemi | Dryblingi /<br>udane | Odbiory /<br>udane | Strata<br>piłki | Odzyska<br>ne piłki |
|----------------------|---------------------|------------------------|--------------------|------|--------------------|-------|---------------|---------|-----------------------|---------------------|---------------------|-------------------------|---------------------------|------------------------|----------------------|--------------------|-----------------|---------------------|
| 1 Stipica            | 296                 | '97                    | -                  | -    | -                  | -     | -             | -       | 30 / 22 73%           | -                   | 16                  | -                       | -                         | -                      | -                    | -                  | 5               | 7                   |
| 15 Matynia           | 334                 | '97                    | 0 / 1              | -    | -                  | 1     | 1             | -       | 68 / 51 75%           | 3 / 1 33%           | 39                  | 9 / 3 33%               | 1 / 0 0%                  | 8 / 3 38%              | 2 / 1 50%            | 1 / 0 0%           | 6               | 9                   |
| 23 Zech              | 287                 | '97                    | -                  | -    | -                  | 1     | -             | -       | 58 / 52 90%           | -                   | 45                  | 2 / 2 100%              | 1 / 1 100%                | 1 / 1 100%             | -                    | -                  | 1               | 6                   |
| 13 Triantafyllopoulo | 283                 | '97                    | -                  | -    | -                  | 1     | -             | -       | 29 / 22 76%           | 1 / 1 100%          | 17                  | 6 / 3 50%               | 3 / 2 67%                 | 3 / 1 33%              | -                    | 1 / 1 100%         | 2               | 5                   |
| 22 Stec              | 275                 | '97                    | -                  | -    | -                  | 5     | 3             | -       | 45 / 37 82%           | -                   | 26                  | 15 / 6 40%              | 2 / 2 100%                | 13 / 4 31%             | 1 / 1 100%           | 1 / 0 0%           | 3               | 7                   |
| 8 Dąbrowski          | 299                 | '80                    | -                  | 0.07 | 1 / 0 0%           | -     | 2             | -       | 43 / 34 79%           | 2 / 1 50%           | 29                  | 9 / 5 56%               | 2 / 2 100%                | 7 / 3 43%              | -                    | 3 / 0 0%           | 4               | 5                   |
| 27 Kowalczyk         | 320                 | '97                    | 1 / 0              | 0.95 | 3 / 2 67%          | -     | 2             | 1       | 33 / 28 85%           | 3 / 2 67%           | 34                  | 14 / 4 29%              | 2 / 0 0%                  | 12 / 4 33%             | 5 / 1 20%            | 2 / 1 50%          | 6               | 4                   |
| 20 Gorgon            | 364                 | '73                    | 1 / 0              | 0.16 | 1 / 1 100%         | 2     | -             | -       | 29 / 24 83%           | 1 / 0 0%            | 31                  | 13 / 6 46%              | 5 / 1 20%                 | 8 / 5 63%              | 1 / 0 0%             | 2 / 1 50%          | 7               | 3                   |
| 64 Kozłowski         | 319                 | '67                    | -                  | 0.28 | 2 / 0 0%           | 4     | 3             | -       | 31 / 25 81%           | 1 / 1 100%          | 29                  | 18 / 11 61%             | 1 / 0 0%                  | 17 / 11 65%            | 6 / 6 100%           | 2 / 0 0%           | 6               | 3                   |
| 18 Kucharczyk        | 274                 | '80                    | -                  | 0.12 | 4 / 0 0%           | -     | 3             | -       | 42 / 32 76%           | 1 / 0 0%            | 40                  | 18 / 9 50%              | 2 / 2 100%                | 16 / 7 44%             | 7 / 1 14%            | 4 / 3 75%          | 7               | 2                   |
| 10 Zahovic           | 294                 | '73                    | -                  | 0.59 | 3 / 2 67%          | -     | 1             | -       | 28 / 26 93%           | 1 / 0 0%            | 31                  | 9 / 5 56%               | 2 / 1 50%                 | 7 / 4 57%              | 6 / 4 67%            | -                  | 3               | -                   |
| 54 Żurawski          | 234                 | '29                    | -                  | 0.19 | 1 / 0 0%           | 2     | -             | -       | 7 / 4 57%             | -                   | 9                   | 6 / 0 0%                | -                         | 6 / 0 0%               | 3 / 0 0%             | -                  | 3               | -                   |
| 14 Drygas            | 292                 | '23                    | -                  | -    | -                  | -     | 4             | -       | 10 / 8 80%            | -                   | 12                  | 6 / 4 67%               | 2 / 1 50%                 | 4 / 3 75%              | 2 / 1 50%            | 1 / 1 100%         | 3               | 2                   |
| 19 Benedyczak        | 219                 | '23                    | -                  | -    | -                  | -     | -             | -       | 3 / 3 100%            | -                   | 5                   | 3 / 0 0%                | 2 / 0 0%                  | 1 / 0 0%               | 1 / 0 0%             | -                  | 1               | -                   |
| 28 Tomasz Podstawski | 254                 | '16                    | -                  | 0.75 | 2 / 2 100%         | 1     | -             | -       | 9 / 8 89%             | 1 / 1 100%          | 9                   | 2 / 1 50%               | 1 / 1 100%                | 1 / 0 0%               | -                    | -                  | 1               | -                   |
| 61 Smolinski         | 238                 | '16                    | -                  | -    | -                  | -     | -             | -       | 7 / 5 71%             | 1 / 0 0%            | 9                   | 6 / 1 17%               | 2 / 0 0%                  | 4 / 1 25%              | -                    | 2 / 1 50%          | 2               | 2                   |

### Jagiellonia Białystok

|                    | INSTA<br>T<br>INDEX | Minuty<br>na<br>boisku | Bramki /<br>asysty | xG   | Strzały /<br>celne | Faule | Faulow<br>any | Spalona | Podania /<br>dokładne | Podanie<br>kluczowe | Podania<br>przyjęte | Pojedyunki /<br>wygrane | Pojedyunki w<br>powietrzu | Pojedyunki na<br>ziemi | Dryblingi /<br>udane | Odbiory /<br>udane | Strata<br>piłki | Odzyska<br>ne piłki |
|--------------------|---------------------|------------------------|--------------------|------|--------------------|-------|---------------|---------|-----------------------|---------------------|---------------------|-------------------------|---------------------------|------------------------|----------------------|--------------------|-----------------|---------------------|
| 96 Węglarz         | 294                 | '97                    | -                  | -    | -                  | -     | -             | -       | 30 / 30 100%          | -                   | 10                  | -                       | -                         | -                      | -                    | -                  | -               | 5                   |
| 19 Bodvarsson      | 221                 | '97                    | -                  | -    | -                  | 2     | 1             | -       | 50 / 35 70%           | -                   | 33                  | 14 / 8 57%              | 3 / 1 33%                 | 11 / 7 64%             | 2 / 2 100%           | 3 / 2 67%          | 5               | 4                   |
| 3 Augustyn         | 231                 | '97                    | -                  | -    | -                  | 1     | 1             | -       | 50 / 39 78%           | -                   | 44                  | 10 / 6 60%              | 4 / 2 50%                 | 6 / 4 67%              | 1 / 1 100%           | 2 / 1 50%          | 3               | 6                   |
| 17 Runje           | 229                 | '97                    | -                  | -    | -                  | 1     | -             | -       | 54 / 49 91%           | -                   | 44                  | 8 / 5 63%               | 5 / 2 40%                 | 3 / 3 100%             | -                    | 2 / 2 100%         | 2               | 7                   |
| 25 Tiru            | 220                 | '65                    | -                  | -    | -                  | 4     | 1             | -       | 40 / 27 68%           | 1 / 1 100%          | 22                  | 10 / 6 60%              | 1 / 1 100%                | 9 / 5 56%              | 1 / 1 100%           | 5 / 4 80%          | 7               | 7                   |
| 6 Romanczuk        | 240                 | '97                    | -                  | -    | -                  | 4     | -             | -       | 51 / 43 84%           | -                   | 37                  | 14 / 5 36%              | 3 / 3 100%                | 11 / 2 18%             | 1 / 0 0%             | 6 / 2 33%          | 3               | 7                   |
| 26 Pospisil        | 255                 | '97                    | -                  | -    | -                  | 2     | 2             | -       | 60 / 51 85%           | 1 / 1 100%          | 42                  | 12 / 9 75%              | 2 / 2 100%                | 10 / 7 70%             | 1 / 0 0%             | 5 / 4 80%          | 8               | 4                   |
| 15 Twardek         | 233                 | '65                    | -                  | -    | -                  | 2     | 4             | -       | 12 / 5 42%            | -                   | 16                  | 19 / 9 47%              | 1 / 1 100%                | 18 / 8 44%             | 2 / 2 100%           | 4 / 1 25%          | 11              | -                   |
| 38 Olszewski       | 270                 | '97                    | -                  | 0.07 | 3 / 2 67%          | -     | 3             | -       | 34 / 24 71%           | 1 / 0 0%            | 33                  | 18 / 13 72%             | 3 / 3 100%                | 15 / 10 67%            | 3 / 2 67%            | 5 / 4 80%          | 8               | 2                   |
| 11 Jesus Imaz      | 221                 | '87                    | -                  | -    | -                  | -     | 3             | -       | 33 / 26 79%           | -                   | 37                  | 9 / 5 56%               | 2 / 0 0%                  | 7 / 5 71%              | 2 / 2 100%           | 1 / 1 100%         | 6               | -                   |
| 23 Fernan Ferreiro | 205                 | '46                    | -                  | -    | -                  | 1     | 1             | -       | 18 / 13 72%           | 1 / 0 0%            | 17                  | 13 / 5 38%              | 3 / 0 0%                  | 10 / 5 50%             | 1 / 1 100%           | 3 / 1 33%          | 6               | 1                   |
| 21 Puljic          | 195                 | '51                    | -                  | -    | -                  | 1     | 1             | 1       | 6 / 6 100%            | 1 / 1 100%          | 5                   | 2 / 1 50%               | 1 / 0 0%                  | 1 / 1 100%             | -                    | -                  | 3               | 1                   |
| 8 Mystkowski       | 215                 | '32                    | -                  | -    | -                  | 2     | -             | -       | 8 / 2 25%             | 1 / 0 0%            | 7                   | 3 / 1 33%               | -                         | 3 / 1 33%              | -                    | 1 / 0 0%           | 5               | 1                   |
| 32 Wyjadłowski     | 219                 | '32                    | -                  | -    | -                  | -     | -             | -       | 13 / 9 69%            | -                   | 12                  | 2 / 1 50%               | -                         | 2 / 1 50%              | -                    | -                  | 2               | -                   |
| 44 Toporkiewicz    | -                   | '9                     | -                  | -    | -                  | -     | -             | -       | 1 / 1 100%            | -                   | 1                   | 2 / 2 100%              | -                         | 2 / 2 100%             | -                    | 1 / 1 100%         | -               | -                   |

## Terminy

**Atak**

Posiadanie piłki przez jedną drużynę z przejściem na połowę przeciwnika.

**Kontratak**

Atak z gry, który rozwija się bezpośrednio po przejęciu piłki od przeciwnika. Kontratak trwa nie więcej niż 30 sekund. Prędkość ruchu do bramki przeciwnika przy tym ataku wynosi nie mniej niż 2,6 m/s.

**Atak pozycyjny**

Atak z gry lub ze stałych fragmentów (wyrzut z autu, rzut wolny). Pozycyjny atak trwa więcej niż 30 sekund lub prędkość ruchu drużyny do bramki przeciwnika jest mniejsza niż 2,6 m/s.

**Atak po rzucie wolnym lub wyrzucie z autu**

Atak po rozegraniu rzutu różnego, rzutu wolnego lub wyrzutu z autu, przy którym pierwszym lub drugim zagranieniem jest strzał na bramkę lub dośrodkowanie w pole karne.

**Atak po rzucie różnym**

Akcje drużyny po rozegraniu rzutu różnego aż do straty piłki lub oddalenia piłki przez drużynę przeciwnika do strefy centralnej.

**Strzał**

Skierowanie piłki do bramki przeciwnika mającej na celu strzelenie bramki. Rejestrowane są strzały celne (w światło bramki), niecelne (w tym strzały w słupek i w poprzeczkę), a także strzały zablokowane przez przeciwnika.

**Podanie kluczowe**

Podanie do partnera, który jest w sytuacji bramkowej (1 na 1, pusta bramka itd.); podanie do zawodnika, które stwarza realną szansę na zdobycie bramki; podanie które 'odcina' linię obrony w fazie ataku.

**Pojedynki**

Wszystkie rodzaje pojedynków na boisku. To sumaryczny wskaźnik, zawierający walkę o niekontrolowaną przez nikogo piłkę, pojedynki w powietrzu, dryblingi, odbiory oraz straty, spowodowane odbiorami przeciwnika.

**Pojedynek w powietrzu**

Walka o piłkę, która znajduje się powyżej poziomu ramion..

**Dryblowanie**

Aktywna akcja piłkarza, posiadającego piłkę próba ominięcia przeciwnika z pomocą dryblingu. Przy udanym dryblingu zawodnikowi drużyny przeciwnej rejestruje się nieudane odebranie piłki i na odwrót.

**Odbiór**

Aktywne działanie zawodnika, usiłującego odebrać piłkę zawodnikowi ją posiadającemu (przeciwnikowi w tej sytuacji zostaje zaliczona strata); przeciwdziałanie dryblowaniu przeciwnika również uznaje się za odbiór.

**Drybling**

Świadomy ruch zawodnika z piłką (przynajmniej trzy kontakty z piłką)

**Nieudane przyjęcie piłki**

Strata piłki bez starcia z przeciwnikiem, w wyniku nieudanej akcji..

**Odzyskane piłki**

Akcja piłkarza (przejęcie, przechwyt, wygrany pojedynek), która powoduje stratę piłki przez przeciwnika z dalszą możliwością prowadzenia szybkiego kontrataku.

**Strata piłki**

Akcja zawodnika (niedokładne podanie, przegrany pojedynek, itd.), która powoduje stratę piłki przez jego drużynę. Jeśli posiadanie piłki zakończy się faulem przeciwnika lub strzałem w światło bramki, to strata nie rejestruje się.

**Tempo akcji w ataku**

Liczba akcji konstruktywnych na minutę posiadania piłki.

**Tempo dokładnych podań**

Liczba dokładnych podań na minutę posiadania piłki

**Indeks intensywności pojedynków**

liczba pojedynków i przechwytyw drużyny broniącej - na minutę posiadania piłki przez przeciwnika

**xG**

System do oceny jakości strzałów wykonanych przez gracza lub drużynę. Liczbę expected goals oblicza się na podstawie rodzaju strzału i strefy, z której został wykonany.