



PKO Bank Polski  
EKSTRAKLASA

KOLEJKA 36   15.07.20		
KONIEC MECZU		
JAGIELLONIA BIAŁYSTOK	2 1	ŚLĄSK WROCŁAW
ROMANCZUK 13' PULJIC 73'		TAMAS 42'

## RAPORT STATYSTYCZNY



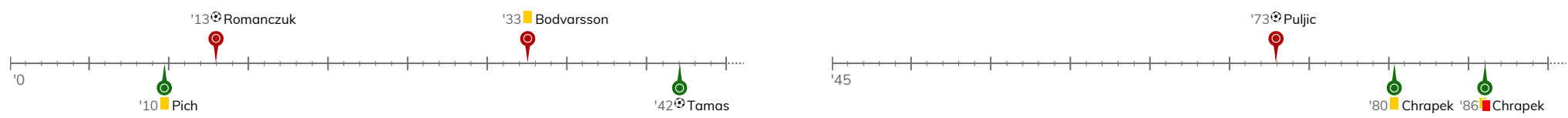
STATS



# JAGIELLONIA BIAŁYSTOK 2-1 ŚLĄSK WROCŁAW

Informacje o meczu

## Linia czasu



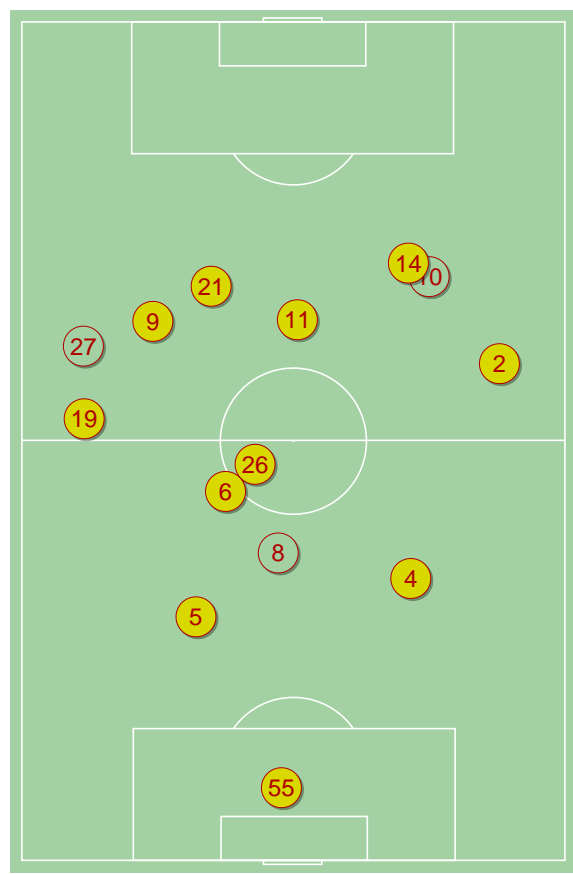
## Średnie pozycje piłkarzy

### Jagiellonia Białystok

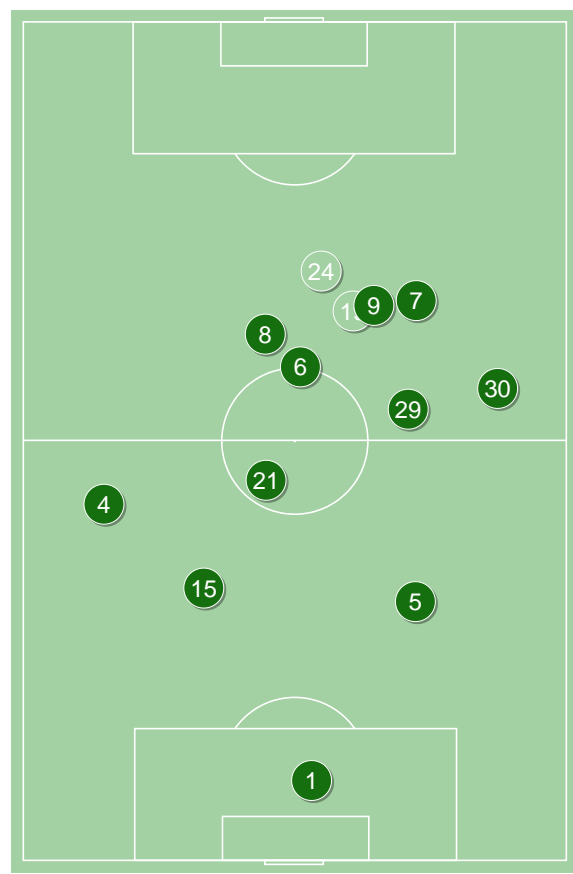
55	Dziekonski		
19	Bodvarsson	■	'61 ▼
5	Szymonowicz		
4	Błyszko		
2	Kadlec		
6	Romanczuk	⊕	
26	Pospisil		
9	Makuszewski		'68 ▼
11	Jesus Imaz		
14	Prikryl		
21	Puljic	⊕	'88 ▼
27	Wdowik		'61 ▲
10	Juan Camara		'68 ▲
8	Borysiuk		'88 ▲

### Śląsk Wrocław

1	Putnocky		
4	Stiglec		'82 ▼
15	Tamas	⊕	
5	Israel Puerto		
30	Dankowski		
21	Łabojko		
29	Mączyński		'86 ▼
8	Płacheta		
6	Chrapek	■	
7	Pich	■	'61 ▼
9	Exposito		
19	Markovic		'61 ▲
24	Samiec Talar		'82 ▲
25	Gąska		'86 ▲



Jagiellonia Białystok ↑



Śląsk Wrocław ↑

### 4-2-3-1



POCZĄTEK MECZU

### 4-3-3



KONIEC MECZU

### 4-2-3-1



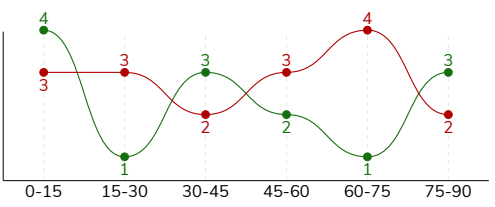
POCZĄTEK MECZU



KONIEC MECZU

**JAGIELLONIA BIAŁYSTOK 2-1 ŚLĄSK WROCŁAW**
**Główne statystyki**

STRZAŁY / CELNE	17 / 8	14 / 6
1. połowa	8 / 3	8 / 4
2. połowa	9 / 5	6 / 2



Strzały niecelne	2	5
Strzały zablokowane	7	3
Strzały z pola karnego / celne	5 / 4	10 / 4
Średni dystans do bramki, m	18.4	14.1
Faule	14	13
Żółte / czerwone kartki	1 / 0	1 / 1
Spalone	2	1
Rzuty różne	6	4

**Podania**

PODANIA / DOKŁADNE	479 / 394 82%	406 / 329 81%
1. połowa	252 / 205 81%	184 / 153 83%
2. połowa	227 / 189 83%	222 / 176 79%
Podanie kluczowe	13 / 4 31%	13 / 9 69%

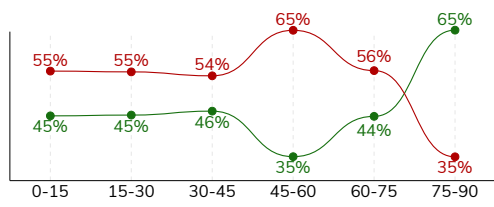
**Pojedynki**

POJEDYNKI	186 / 102 55%	186 / 84 45%
1. połowa	90 / 54 60%	90 / 36 40%
2. połowa	96 / 48 50%	96 / 48 50%
Pojedynki w powietrzu	70 / 36 51%	70 / 34 49%
Pojedynki na ziemi	116 / 66 57%	116 / 50 43%
Dryblingi / udane	24 / 14 58%	17 / 10 59%
Odbiory / udane	26 / 16 62%	34 / 20 59%
Straty / na własnej połowie	67 / 14	69 / 17
Odzyskane piłki / na połowie przeciwnika	54 / 14	56 / 10

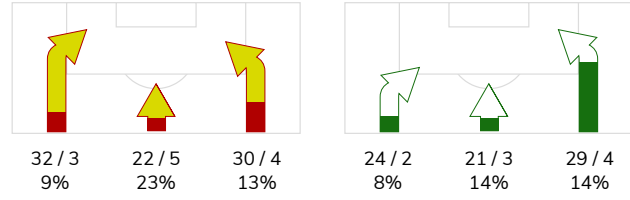
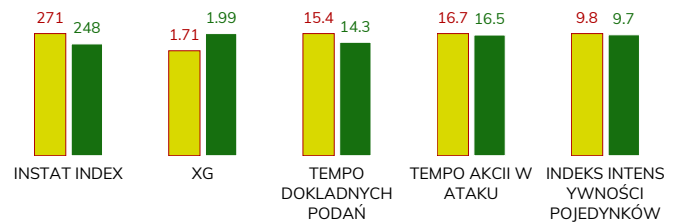
**Posiadanie piłki**

Statystyki drużyn

POSIADANIE PIŁKI	53%	47%
1. połowa	55%	45%
2. połowa	50%	50%



Ataki pozycyjne	69 / 5 7%	58 / 8 14%
Kontrataki	15 / 7 47%	16 / 1 6%
Ataki ze stałych fragmentów	11 / 3 27%	10 / 2 20%
Strzały z rzutów wolnych / celne	1 / 0 0%	-
Warianty rzutów wolnych	2 / 0 0%	6 / 1 17%
Rzuty różne	6 / 2 33%	4 / 1 25%
Rzuty karne / strzelone	-	-

**STRONY ATAKU**

**Kluczowe indeksy występu**

**TOP-3 InStat Index**

11 Jesus Imaz	345	4 Stiglec	322
6 Romanczuk	328	15 Tamas	304
26 Pospisil	325	19 Markovic	276

**TOP-3 Strzały / celne**

11 Jesus Imaz	3 / 3 100%	8 Płacheta	4 / 2 50%
9 Makuszewski	3 / 1 33%	5 Israel Puerto	2 / 1 50%
21 Puljic	3 / 1 33%	21 Łabojko	2 / 1 50%

**TOP-3 Podania**

26 Pospisil	72 / 59 82%	6 Chrapek	46 / 41 89%
6 Romanczuk	61 / 49 80%	30 Dankowski	48 / 38 79%
5 Szymonowicz	43 / 41 95%	21 Łabojko	42 / 38 90%

**TOP-3 Podania kluczowe**

11 Jesus Imaz	3 / 1 33%	9 Exposito	3 / 3 100%
26 Pospisil	3 / 1 33%	6 Chrapek	3 / 3 100%
14 Prikrýl	2 / 1 50%	4 Stiglec	3 / 2 67%

**TOP-3 Pojedynki**

6 Romanczuk	29 / 17 59%	9 Exposito	40 / 17 43%
11 Jesus Imaz	22 / 14 64%	5 Israel Puerto	19 / 13 68%
21 Puljic	25 / 11 44%	15 Tamas	13 / 10 77%

**TOP-3 Dryblingi**

11 Jesus Imaz	5 / 4 80%	9 Exposito	8 / 5 63%
27 Wdowik	4 / 2 50%	19 Markovic	4 / 3 75%
26 Pospisil	3 / 2 67%	5 Israel Puerto	1 / 1 100%

## JAGIELLONIA BIAŁYSTOK 2-1 ŚLĄSK WROCŁAW

## Statystyki zawodników

## Jagiellonia Białystok

	INSTA T INDEX	Minuty na boisku	Bramki / asysty	xG	Strzały / celne	Faule	Faulow any	Spalony	Podania / dokładne	Podanie kluczowe	Podania przyjęte	Pojedyunki / wygrane	Pojedyunki w powietrzu	Pojedyunki na ziemi	Dryblingi / udane	Odbiory / udane	Stracone piłki	Odzyska ne piłki
55 Dziekonski	297	'96	-	-	-	-	1	-	40 / 38 95%	-	21	2 / 2 100%	1 / 1 100%	1 / 1 100%	-	1 / 1 100%	1	5
19 Bodvarsson	290	'62	-	-	-	-	1	-	33 / 26 79%	1 / 0 0%	18	6 / 6 100%	3 / 3 100%	3 / 3 100%	-	3 / 3 100%	4	2
5 Szymonowicz	219	'96	-	-	-	1	1	-	43 / 41 95%	-	32	15 / 9 60%	7 / 3 43%	8 / 6 75%	2 / 2 100%	1 / 0 0%	2	10
4 Błyszko	219	'96	-	-	-	2	-	-	35 / 33 94%	-	30	8 / 4 50%	1 / 1 100%	7 / 3 43%	-	2 / 1 50%	1	2
2 Kadlec	223	'96	-	0.07	2 / 1 50%	1	1	-	50 / 40 80%	1 / 0 0%	35	13 / 8 62%	4 / 2 50%	9 / 6 67%	-	3 / 2 67%	6	5
6 Romanczuk	328	'96	1 / 0	0.12	1 / 1 100%	1	1	-	61 / 49 80%	1 / 1 100%	45	29 / 17 59%	12 / 8 67%	17 / 9 53%	1 / 0 0%	4 / 2 50%	8	13
26 Pospisil	325	'96	0 / 1	0.05	1 / 0 0%	1	-	-	72 / 59 82%	3 / 1 33%	52	14 / 8 57%	4 / 2 50%	10 / 6 60%	3 / 2 67%	3 / 1 33%	6	3
9 Makuszewski	259	'69	-	0.07	3 / 1 33%	-	2	1	25 / 18 72%	2 / 0 0%	31	19 / 10 53%	6 / 4 67%	13 / 6 46%	4 / 1 25%	1 / 1 100%	7	3
11 Jesus Imaz	345	'96	-	0.23	3 / 3 100%	3	2	-	40 / 30 75%	3 / 1 33%	42	22 / 14 64%	8 / 4 50%	14 / 10 71%	5 / 4 80%	2 / 1 50%	7	2
14 Prikrýl	251	'96	-	0.10	2 / 0 0%	1	1	-	35 / 27 77%	2 / 1 50%	38	13 / 4 31%	3 / 2 67%	10 / 2 20%	3 / 1 33%	2 / 0 0%	8	3
21 Puljic	269	'89	1 / 0	0.83	3 / 1 33%	3	1	1	21 / 15 71%	-	27	25 / 11 44%	16 / 4 25%	9 / 7 78%	2 / 2 100%	1 / 1 100%	7	3
27 Wdowik	257	'33	-	-	-	1	-	-	15 / 11 73%	-	12	14 / 8 57%	4 / 2 50%	10 / 6 60%	4 / 2 50%	2 / 2 100%	5	1
10 Juan Camara	244	'27	-	0.24	2 / 1 50%	-	1	-	4 / 3 75%	-	9	5 / 0 0%	1 / 0 0%	4 / 0 0%	-	-	5	1
8 Borysiuk	-	'7	-	-	-	-	-	-	5 / 4 80%	-	2	1 / 1 100%	-	1 / 1 100%	-	1 / 1 100%	-	1

## Śląsk Wrocław

	INSTA T INDEX	Minuty na boisku	Bramki / asysty	xG	Strzały / celne	Faule	Faulow any	Spalony	Podania / dokładne	Podanie kluczowe	Podania przyjęte	Pojedyunki / wygrane	Pojedyunki w powietrzu	Pojedyunki na ziemi	Dryblingi / udane	Odbiory / udane	Stracone piłki	Odzyska ne piłki
1 Putnocky	264	'96	-	-	-	-	-	-	32 / 27 84%	-	11	-	-	-	-	-	5	12
4 Stiglec	322	'83	-	-	-	1	1	-	37 / 30 81%	3 / 2 67%	23	7 / 5 71%	1 / 1 100%	6 / 4 67%	-	-	5	5
15 Tamas	304	'96	1 / 0	0.78	1 / 1 100%	-	-	-	31 / 23 74%	-	19	13 / 10 77%	7 / 7 100%	6 / 3 50%	-	2 / 1 50%	4	6
5 Israel Puerto	268	'96	-	0.25	2 / 1 50%	1	2	-	35 / 28 80%	-	21	19 / 13 68%	15 / 11 73%	4 / 2 50%	1 / 1 100%	1 / 0 0%	1	7
30 Dankowski	235	'96	-	-	-	2	2	-	48 / 38 79%	-	22	16 / 7 44%	6 / 1 17%	10 / 6 60%	-	7 / 6 86%	5	8
21 Łabojko	217	'96	-	0.08	2 / 1 50%	1	-	-	42 / 38 90%	-	35	20 / 3 15%	4 / 1 25%	16 / 2 13%	1 / 1 100%	6 / 1 17%	4	3
29 Mączyński	220	'88	-	-	-	-	-	-	36 / 28 78%	-	29	4 / 1 25%	-	4 / 1 25%	-	1 / 1 100%	6	4
8 Płacheta	245	'96	-	0.28	4 / 2 50%	4	1	-	40 / 30 75%	3 / 1 33%	35	15 / 4 27%	5 / 1 20%	10 / 3 30%	2 / 0 0%	2 / 1 50%	7	5
6 Chrapek	238	'88	-	0.03	1 / 1 100%	1	4	-	46 / 41 89%	3 / 3 100%	48	21 / 9 43%	3 / 1 33%	18 / 8 44%	1 / 0 0%	6 / 4 67%	5	2
7 Pich	222	'62	-	0.18	2 / 0 0%	2	2	-	18 / 14 78%	-	24	14 / 4 29%	4 / 0 0%	10 / 4 40%	-	3 / 2 67%	6	1
9 Exposito	217	'96	-	0.16	1 / 0 0%	1	-	1	18 / 11 61%	3 / 3 100%	37	40 / 17 43%	21 / 8 38%	19 / 9 47%	8 / 5 63%	1 / 1 100%	18	1
19 Markovic	276	'33	-	-	-	-	1	-	16 / 14 88%	1 / 0 0%	17	12 / 6 50%	2 / 1 50%	10 / 5 50%	4 / 3 75%	3 / 1 33%	1	1
24 Samiec Talar	199	'12	-	0.23	1 / 0 0%	-	1	-	4 / 4 100%	-	6	4 / 4 100%	2 / 2 100%	2 / 2 100%	-	1 / 1 100%	2	-
25 Gąska	-	'8	-	-	-	-	-	-	3 / 3 100%	-	2	1 / 1 100%	-	1 / 1 100%	-	1 / 1 100%	-	1

## Terminy

**Atak**

Posiadanie piłki przez jedną drużynę z przejściem na połowę przeciwnika.

**Kontratak**

Atak z gry, który rozwija się bezpośrednio po przejęciu piłki od przeciwnika. Kontratak trwa nie więcej niż 30 sekund. Prędkość ruchu do bramki przeciwnika przy tym ataku wynosi nie mniej niż 2,6 m/s.

**Atak pozycyjny**

Atak z gry lub ze stałych fragmentów (wyrzut z autu, rzut wolny). Pozycyjny atak trwa więcej niż 30 sekund lub prędkość ruchu drużyny do bramki przeciwnika jest mniejsza niż 2,6 m/s.

**Atak po rzucie wolnym lub wyrzucie z autu**

Atak po rozegraniu rzutu różnego, rzutu wolnego lub wyrzutu z autu, przy którym pierwszym lub drugim zagranieniem jest strzał na bramkę lub dośrodkowanie w pole karne.

**Atak po rzucie różnym**

Akcje drużyny po rozegraniu rzutu różnego aż do straty piłki lub oddalenia piłki przez drużynę przeciwnika do strefy centralnej.

**Strzał**

Skierowanie piłki do bramki przeciwnika mającej na celu strzelenie bramki. Rejestrowane są strzały celne (w światło bramki), niecelne (w tym strzały w słupek i w poprzeczkę), a także strzały zablokowane przez przeciwnika.

**Podanie kluczowe**

Podanie do partnera, który jest w sytuacji bramkowej (1 na 1, pusta bramka itd.); podanie do zawodnika, które stwarza realną szansę na zdobycie bramki; podanie które 'odcina' linię obrony w fazie ataku.

**Pojedynek**

Wszystkie rodzaje pojedynków na boisku. To sumaryczny wskaźnik, zawierający walkę o niekontrolowaną przez nikogo piłkę, pojedynki w powietrzu, dryblingi, odbiory oraz straty, spowodowane odbiorami przeciwnika.

**Pojedynek w powietrzu**

Walka o piłkę, która znajduje się powyżej poziomu ramion..

**Dryblowanie**

Aktywna akcja piłkarza, posiadającego piłkę próba ominięcia przeciwnika z pomocą dryblingu. Przy udanym dryblingu zawodnikowi drużyny przeciwnej rejestruje się nieudane odebranie piłki i na odwrót.

**Odbiór**

Aktywne działanie zawodnika, usiłującego odebrać piłkę zawodnikowi ją posiadającemu (przeciwnikowi w tej sytuacji zostaje zaliczona strata); przeciwdziałanie dryblowaniu przeciwnika również uznaje się za odbiór.

**Drybling**

Świadomy ruch zawodnika z piłką (przynajmniej trzy kontakty z piłką)

**Nieudane przyjęcie piłki**

Strata piłki bez starcia z przeciwnikiem, w wyniku nieudanej akcji..

**Odzyskane piłki**

Akcja piłkarza (przejęcie, przechwyt, wygrany pojedynek), która powoduje stratę piłki przez przeciwnika z dalszą możliwością prowadzenia szybkiego kontrataku.

**Strata piłki**

Akcja zawodnika (niedokładne podanie, przegrany pojedynek, itd.), która powoduje stratę piłki przez jego drużynę. Jeśli posiadanie piłki zakończy się faulem przeciwnika lub strzałem w światło bramki, to strata nie rejestruje się.

**Tempo akcji w ataku**

Liczba akcji konstruktywnych na minutę posiadania piłki.

**Tempo dokładnych podań**

Liczba dokładnych podań na minutę posiadania piłki

**Indeks intensywności pojedynków**

liczba pojedynków i przechwytych drużyny broniącej - na minutę posiadania piłki przez przeciwnika

**xG**

System do oceny jakości strzałów wykonanych przez gracza lub drużynę. Liczbę expected goals oblicza się na podstawie rodzaju strzału i strefy, z której został wykonany.