



PKO Bank Polski  
EKSTRAKLASA

KOLEJKA 37   19.07.20	
KONIEC MECZU	
LECH POZNAŃ	JAGIELLONIA BIAŁYSTOK
PEDRO TIBA 8' GYTKJAR 14'41' KAMINSKI 33'	4 0

## RAPORT STATYSTYCZNY




# STATS

# LECH POZNAŃ 4-0 JAGIELLONIA BIAŁYSTOK

Informacje o meczu

## Linia czasu



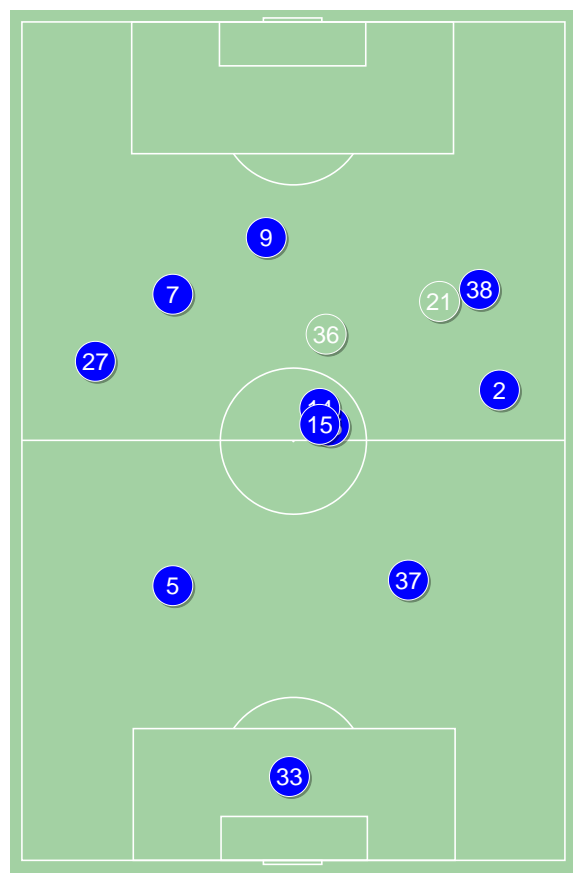
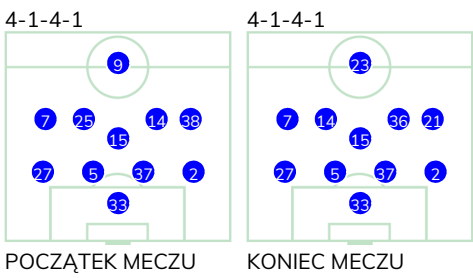
## Średnie pozycje piłkarzy

### Lech Poznań

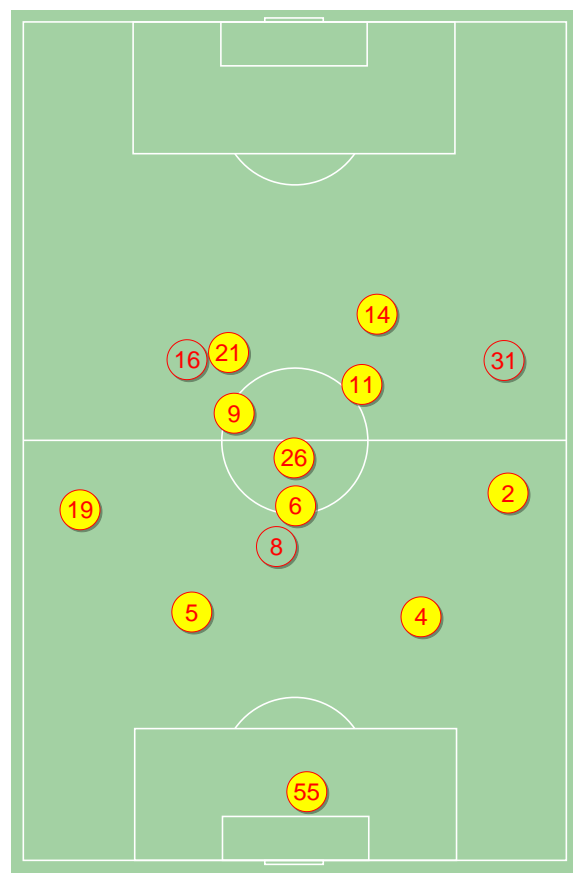
33	Szymanski		
27	Puchacz		
5	Crnomarkovic		
37	Satka		
2	Gumny		
15	Moder		
7	Jóźwiak		
25	Pedro Tiba	⊕	'61 ▼
14	Ramirez		
38	Kaminski	⊕	'65 ▼
9	Gytjar	⊕⊕	'73 ▼
36	Marchwinski		'61 ▲
21	Skoras		'65 ▲
23	Szymczak		'73 ▲

### Jagiellonia Białystok

55	Dziekonski		
19	Bodvarsson		
5	Szymonowicz		
4	Błyszko		
2	Kadlec		
6	Romanczuk		
26	Pospisil		
9	Makuszewski		'46 ▼
11	Jesus Imaz		
14	Pikryl		'71 ▼
21	Puljic		'46 ▼
8	Borysiuk		'46 ▲
16	Mystkowski		'46 ▲
31	Bida		'71 ▲



Lech Poznań ↑



Jagiellonia Białystok ↑



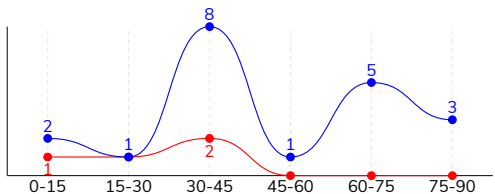
POCZĄTEK MECZU

KONIEC MECZU

LECH POZNAŃ 4-0 JAGIELLONIA BIAŁYSTOK

Główne statystyki

STRZAŁY / CELNE	20 / 8	4 / 0
1. połowa	11 / 6	4 / 0
2. połowa	9 / 2	-



Strzały niecelne	5	4
Strzały zablokowane	6	-
Strzały z pola karnego / celne	9 / 4	1 / 0
Średni dystans do bramki, m	19	22.7
Faule	8	12
Żółte / czerwone kartki	-	-
Spalone	2	2
Rzuty różne	8	2

Podania

PODANIA / DOKŁADNE	563 / 500 89%	462 / 391 85%
1. połowa	249 / 214 86%	254 / 207 81%
2. połowa	314 / 286 91%	208 / 184 88%
Podanie kluczowe	16 / 11 69%	6 / 2 33%

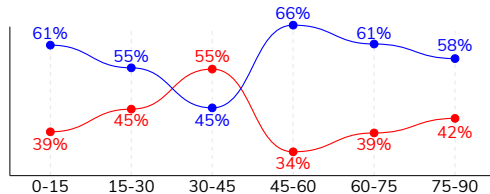
Pojedynki

POJEDYNKI	102 / 53 52%	102 / 49 48%
1. połowa	51 / 25 49%	51 / 26 51%
2. połowa	51 / 28 55%	51 / 23 45%
Pojedynki w powietrzu	20 / 10 50%	20 / 10 50%
Pojedynki na ziemi	82 / 43 52%	82 / 39 48%
Dryblingi / udane	22 / 11 50%	22 / 11 50%
Odbiory / udane	24 / 13 54%	27 / 16 59%
Straty / na własnej połowie	62 / 12	68 / 24
Odzyskane piłki / na połowie przeciwnika	53 / 18	47 / 5

Posiadanie piłki

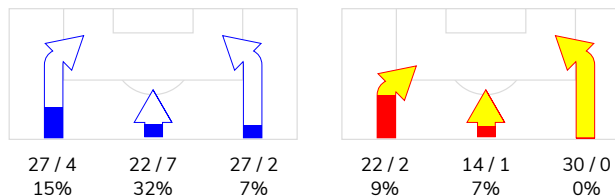
Statystyki drużyn

POSIADANIE PIŁKI	56%	44%
1. połowa	51%	49%
2. połowa	62%	38%

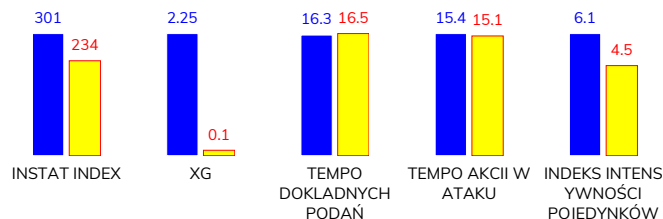


Ataki pozycyjne	63 / 9 14%	53 / 3 6%
Kontrataki	13 / 4 31%	13 / 0 0%
Ataki ze stałych fragmentów	11 / 4 36%	3 / 1 33%
Strzały z rzutów wolnych / celne	2 / 0 0%	-
Warianty rzutów wolnych	1 / 0 0%	1 / 0 0%
Rzuty różne	8 / 2 25%	2 / 1 50%
Rzuty karne / strzelone	-	-

STRONY ATAKU



Kluczowe indeksy występu



TOP-3 InStat Index



9 Gytjar	366
14 Ramirez	355
5 Crnomarkovic	340



6 Romanczuk	301
8 Borysiuk	263
26 Pospisil	256

TOP-3 Strzały / celne



14 Ramirez	5 / 2 40%
38 Kaminski	3 / 2 67%
9 Gytjar	3 / 2 67%



19 Bodvarsson	1 / 0 0%
6 Romanczuk	1 / 0 0%
9 Makuszewski	1 / 0 0%

TOP-3 Podania



14 Ramirez	83 / 78 94%
37 Satka	69 / 66 96%
2 Gumny	68 / 59 87%



6 Romanczuk	72 / 64 89%
26 Pospisil	65 / 56 86%
5 Szymonowicz	43 / 42 98%

TOP-3 Podania kluczowe



14 Ramirez	6 / 5 83%
25 Pedro Tiba	3 / 2 67%
7 Józwiak	2 / 1 50%



14 Prikryl	3 / 1 33%
2 Kadlec	1 / 1 100%
26 Pospisil	1 / 0 0%

TOP-3 Pojedynki



27 Puchacz	18 / 11 61%
5 Crnomarkovic	9 / 7 78%
2 Gumny	7 / 7 100%



5 Szymonowicz	12 / 9 75%
8 Borysiuk	9 / 7 78%
14 Prikryl	16 / 5 31%

TOP-3 Dryblingi



2 Gumny	2 / 2 100%
7 Józwiak	5 / 1 20%
14 Ramirez	4 / 1 25%



4 Błyszko	2 / 2 100%
14 Prikryl	3 / 1 33%
31 Bida	3 / 1 33%

## LECH POZNAŃ 4-0 JAGIELLONIA BIAŁYSTOK

## Statystyki zawodników

## Lech Poznań

	INSTA T INDEX	Minuty na boisku	Bramki / asysty	xG	Strzały / celne	Faule	Faulow any	Spalony	Podania / dokładne	Podanie kluczowe	Podania przyjęte	Pojedyunki / wygrane	Pojedyunki w powietrzu	Pojedyunki na ziemi	Dryblingi / udane	Odbiory / udane	Stracone piłki	Odzyska ne piłki
33 Szymanski	291	'98	-	-	-	-	-	-	22 / 20 91%	-	10	-	-	-	-	-	2	4
27 Puchacz	311	'98	-	-	-	3	1	1	45 / 38 84%	2 / 1 50%	29	18 / 11 61%	2 / 1 50%	16 / 10 63%	2 / 1 50%	5 / 3 60%	9	12
5 Crnomarkovic	340	'98	-	-	-	1	-	-	53 / 50 94%	-	40	9 / 7 78%	1 / 0 0%	8 / 7 88%	1 / 1 100%	4 / 4 100%	2	12
37 Satka	306	'98	-	-	-	-	-	-	69 / 66 96%	-	57	8 / 6 75%	3 / 3 100%	5 / 3 60%	-	2 / 1 50%	2	7
2 Gumny	299	'98	-	0.07	1 / 0 0%	-	3	-	68 / 59 87%	1 / 1 100%	51	7 / 7 100%	3 / 3 100%	4 / 4 100%	2 / 2 100%	1 / 1 100%	4	4
15 Moder	282	'98	-	0.03	2 / 0 0%	-	2	-	70 / 58 83%	1 / 1 100%	59	8 / 4 50%	1 / 1 100%	7 / 3 43%	2 / 1 50%	3 / 1 33%	5	5
7 Józwiak	276	'98	-	0.27	2 / 0 0%	2	1	1	30 / 24 80%	2 / 1 50%	32	14 / 5 36%	3 / 1 33%	11 / 4 36%	5 / 1 20%	2 / 0 0%	9	2
25 Pedro Tiba	318	'67	1 / 1	0.17	2 / 1 50%	-	1	-	49 / 42 86%	3 / 2 67%	51	4 / 1 25%	-	4 / 1 25%	1 / 0 0%	1 / 1 100%	5	1
14 Ramirez	355	'98	0 / 2	0.24	5 / 2 40%	-	1	-	83 / 78 94%	6 / 5 83%	85	8 / 3 38%	1 / 0 0%	7 / 3 43%	4 / 1 25%	-	7	-
38 Kaminski	307	'71	1 / 0	0.52	3 / 2 67%	1	1	-	31 / 27 87%	-	35	8 / 2 25%	2 / 0 0%	6 / 2 33%	2 / 1 50%	3 / 1 33%	7	2
9 Gytjar	366	'79	2 / 0	0.66	3 / 2 67%	-	1	-	6 / 6 100%	-	14	7 / 2 29%	2 / 1 50%	5 / 1 20%	-	-	6	1
36 Marchwinski	288	'30	-	0.27	1 / 0 0%	1	-	-	17 / 15 88%	1 / 0 0%	16	6 / 3 50%	2 / 0 0%	4 / 3 75%	1 / 1 100%	2 / 1 50%	2	1
21 Skoras	262	'26	-	0.02	1 / 1 100%	-	-	-	20 / 17 85%	-	20	3 / 1 33%	-	3 / 1 33%	1 / 1 100%	-	2	2
23 Szymczak	211	'18	-	-	-	-	1	-	-	-	1	2 / 1 50%	-	2 / 1 50%	1 / 1 100%	1 / 0 0%	-	-

## Jagiellonia Białystok

	INSTA T INDEX	Minuty na boisku	Bramki / asysty	xG	Strzały / celne	Faule	Faulow any	Spalony	Podania / dokładne	Podanie kluczowe	Podania przyjęte	Pojedyunki / wygrane	Pojedyunki w powietrzu	Pojedyunki na ziemi	Dryblingi / udane	Odbiory / udane	Stracone piłki	Odzyska ne piłki
55 Dziekonski	208	'98	-	-	-	-	-	-	43 / 39 91%	-	22	-	-	-	-	-	2	7
19 Bodvarsson	221	'98	-	0.01	1 / 0 0%	1	3	-	34 / 25 74%	-	28	5 / 3 60%	1 / 1 100%	4 / 2 50%	2 / 1 50%	1 / 0 0%	6	5
5 Szymonowicz	236	'98	-	-	-	2	-	-	43 / 42 98%	-	37	12 / 9 75%	3 / 2 67%	9 / 7 78%	1 / 1 100%	3 / 3 100%	2	8
4 Błyszko	221	'98	-	-	-	1	-	-	45 / 41 91%	-	39	6 / 3 50%	1 / 0 0%	5 / 3 60%	2 / 2 100%	2 / 0 0%	3	4
2 Kadlec	236	'98	-	-	-	2	1	-	36 / 33 92%	1 / 1 100%	23	11 / 4 36%	3 / 2 67%	8 / 2 25%	2 / 1 50%	2 / 1 50%	4	3
6 Romanczuk	301	'98	-	0.02	1 / 0 0%	-	-	-	72 / 64 89%	-	60	5 / 4 80%	-	5 / 4 80%	-	3 / 3 100%	3	7
26 Pospisil	256	'98	-	-	-	3	-	-	65 / 56 86%	1 / 0 0%	54	6 / 3 50%	-	6 / 3 50%	2 / 1 50%	2 / 1 50%	6	4
9 Makuszewski	245	'52	-	0.04	1 / 0 0%	-	-	1	22 / 20 91%	-	22	4 / 2 50%	2 / 1 50%	2 / 1 50%	2 / 1 50%	-	5	2
11 Jesus Imaz	230	'98	-	0.03	1 / 0 0%	-	1	1	31 / 22 71%	-	31	8 / 4 50%	4 / 2 50%	4 / 2 50%	2 / 1 50%	1 / 1 100%	9	1
14 Prikryl	223	'77	-	-	-	-	2	-	21 / 12 57%	3 / 1 33%	28	16 / 5 31%	2 / 1 50%	14 / 4 29%	3 / 1 33%	2 / 1 50%	11	1
21 Puljic	182	'52	-	-	-	1	-	-	15 / 11 73%	-	10	5 / 1 20%	1 / 0 0%	4 / 1 25%	-	1 / 0 0%	5	-
8 Borysiuk	263	'45	-	-	-	-	-	-	22 / 19 86%	-	20	9 / 7 78%	1 / 1 100%	8 / 6 75%	2 / 1 50%	5 / 4 80%	3	5
16 Mystkowski	219	'45	-	-	-	2	-	-	7 / 4 57%	1 / 0 0%	9	8 / 1 13%	2 / 0 0%	6 / 1 17%	1 / 0 0%	4 / 1 25%	3	-
31 Bida	230	'20	-	-	-	-	1	-	6 / 3 50%	-	8	7 / 3 43%	-	7 / 3 43%	3 / 1 33%	1 / 1 100%	6	-



## Terminy

**Atak**

Posiadanie piłki przez jedną drużynę z przejściem na połowę przeciwnika.

**Kontratak**

Atak z gry, który rozwija się bezpośrednio po przejęciu piłki od przeciwnika. Kontratak trwa nie więcej niż 30 sekund. Prędkość ruchu do bramki przeciwnika przy tym ataku wynosi nie mniej niż 2,6 m/s.

**Atak pozycyjny**

Atak z gry lub ze stałych fragmentów (wyrzut z autu, rzut wolny). Pozycyjny atak trwa więcej niż 30 sekund lub prędkość ruchu drużyny do bramki przeciwnika jest mniejsza niż 2,6 m/s.

**Atak po rzucie wolnym lub wyrzucie z autu**

Atak po rozegraniu rzutu różnego, rzutu wolnego lub wyrzutu z autu, przy którym pierwszym lub drugim zagranieniem jest strzał na bramkę lub dośrodkowanie w pole karne.

**Atak po rzucie różnym**

Akcje drużyny po rozegraniu rzutu różnego aż do straty piłki lub oddalenia piłki przez drużynę przeciwnika do strefy centralnej.

**Strzał**

Skierowanie piłki do bramki przeciwnika mającej na celu strzelenie bramki. Rejestrowane są strzały celne (w światło bramki), niecelne (w tym strzały w słupek i w poprzeczkę), a także strzały zablokowane przez przeciwnika.

**Podanie kluczowe**

Podanie do partnera, który jest w sytuacji bramkowej (1 na 1, pusta bramka itd.); podanie do zawodnika, które stwarza realną szansę na zdobycie bramki; podanie które 'odcina' linię obrony w fazie ataku.

**Pojedyunki**

Wszystkie rodzaje pojedynków na boisku. To sumaryczny wskaźnik, zawierający walkę o niekontrolowaną przez nikogo piłkę, pojedynki w powietrzu, dryblingi, odbiory oraz straty, spowodowane odbiorami przeciwnika.

**Pojedynek w powietrzu**

Walka o piłkę, która znajduje się powyżej poziomu ramion..

**Dryblowanie**

Aktywna akcja piłkarza, posiadającego piłkę próba ominięcia przeciwnika z pomocą dryblingu. Przy udanym dryblingu zawodnikowi drużyny przeciwnej rejestruje się nieudane odebranie piłki i na odwrót.

**Odbiór**

Aktywne działanie zawodnika, usiłującego odebrać piłkę zawodnikowi ją posiadającemu (przeciwnikowi w tej sytuacji zostaje zaliczona strata); przeciwdziałanie dryblowaniu przeciwnika również uznaje się za odbiór.

**Drybling**

Świadomy ruch zawodnika z piłką (przynajmniej trzy kontakty z piłką)

**Nieudane przyjęcie piłki**

Strata piłki bez starcia z przeciwnikiem, w wyniku nieudanej akcji..

**Odzyskane piłki**

Akcja piłkarza (przejęcie, przechwyt, wygrany pojedynek), która powoduje stratę piłki przez przeciwnika z dalszą możliwością prowadzenia szybkiego kontrataku.

**Strata piłki**

Akcja zawodnika (niedokładne podanie, przegrany pojedynek, itd.), która powoduje stratę piłki przez jego drużynę. Jeśli posiadanie piłki zakończy się faulem przeciwnika lub strzałem w światło bramki, to strata nie rejestruje się.

**Tempo akcji w ataku**

Liczba akcji konstruktywnych na minutę posiadania piłki.

**Tempo dokładnych podań**

Liczba dokładnych podań na minutę posiadania piłki

**Indeks intensywności pojedynków**

liczba pojedynków i przechwytych drużyny broniącej - na minutę posiadania piłki przez przeciwnika

**xG**

System do oceny jakości strzałów wykonanych przez gracza lub drużynę. Liczbę expected goals oblicza się na podstawie rodzaju strzału i strefy, z której został wykonany.