




01.12.17

Jagiellonia Białystok 1:0 Pogoń Szczecin

### Linia czasu



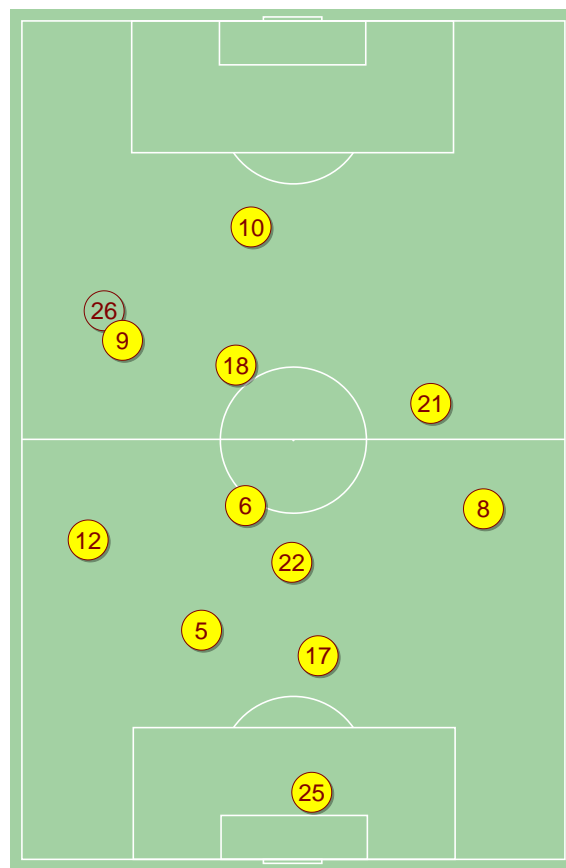
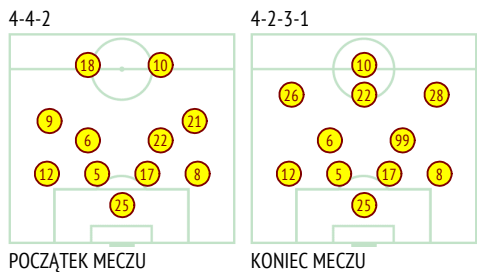
### Średnie pozycje piłkarzy

#### Jagiellonia Białystok

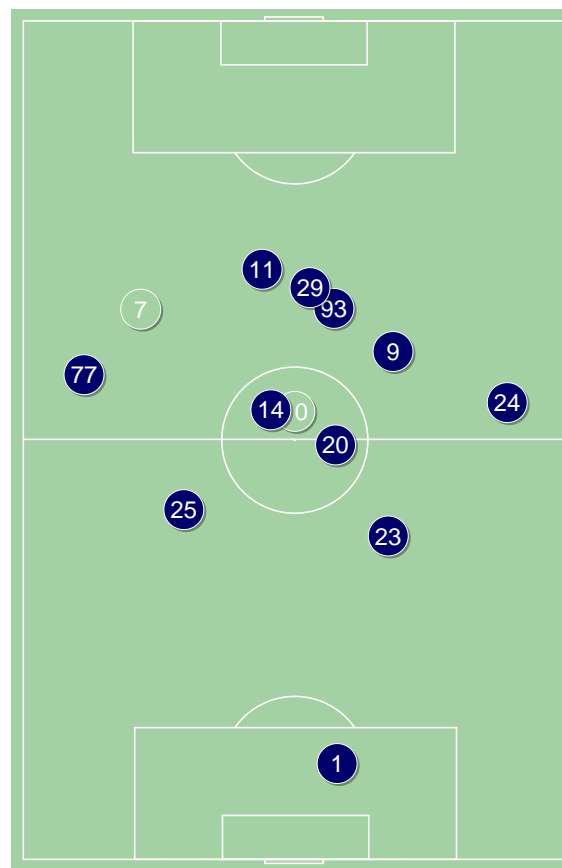
25	Kelemen	
12	Sitya	
5	Mitrovic	
17	Runje	
8	Burliga	■
6	Romanchuk	
22	Grzyb	
9	Novikovas	'70 ▼
21	Frankowski	'84 ▼
18	Sheridan	⊕ '93 ▼
10	Cernych	
26	Pospisil	'70 ▲
28	Swiderski	'84 ▲
99	Kwiecien	'93 ▲

#### Pogoń Szczecin

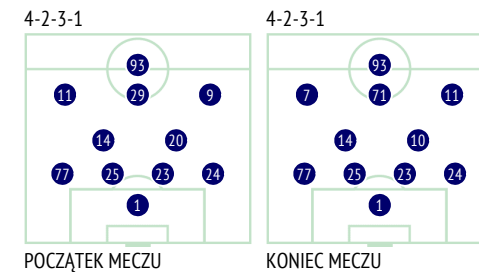
1	Zaluska	
77	Ricardo Nunes	
25	Dvali	
23	Fojut	
24	Niepsuj	
14	Drygas	■
20	Holota	■ '69 ▼
11	Delev	■
29	Listkowski	'84 ▼
9	Fraczczak	'80 ▼
93	Zwolinski	
10	Kort	'69 ▲
7	Gyurcso	'80 ▲
71	Formella	'84 ▲



Jagiellonia Białystok ↑



Pogoń Szczecin ↑

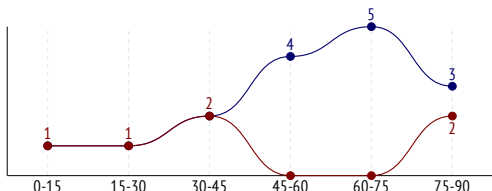


POCZĄTEK MECZU

KONIEC MECZU

## Główne statystyki

STRZAŁY / CELNE	6 / 4	16 / 6
1 połowa	4 / 3	4 / 1
2 połowa	2 / 1	12 / 5



Strzały niecelne	1	4
Strzały przejęte	1	6
Strzały z pola karnego / celne	5 / 3	4 / 1
Średni dystans do bramki, m	12.8	24.8
Faule	15	12
Żółte / czerwone kartki	1 / 0	3 / 0
Spalone	4	4
Rzuty różne	7	1

## Podania

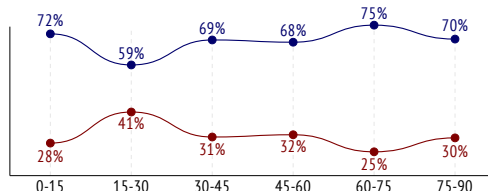
PODANIA / DOKŁADNE	312 / 205 66%	590 / 491 83%
1 połowa	163 / 108 66%	283 / 237 84%
2 połowa	149 / 97 65%	307 / 254 83%
Podanie kluczowe	14 / 4 29%	15 / 7 47%

## Pojedynki

POJEDYNKI	210 / 105 50%	210 / 105 50%
1 połowa	110 / 63 57%	110 / 47 43%
2 połowa	100 / 42 42%	100 / 58 58%
Pojedynki w powietrzu	80 / 46 58%	80 / 34 43%
Pojedynki na ziemi	130 / 59 45%	130 / 71 55%
Zwody / udane	20 / 10 50%	34 / 23 68%
Odbiory / udane	46 / 23 50%	27 / 17 63%
Straty / na własnej połowie	79 / 15	71 / 8
Nabycie piłki / na połowie przeciwnika	63 / 7	70 / 13

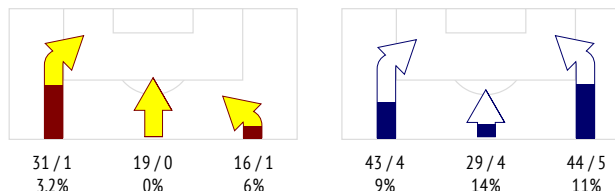
## Posiadanie piłki

POSIADANIE PIŁKI	31%	69%
1 połowa	33%	67%
2 połowa	29%	71%

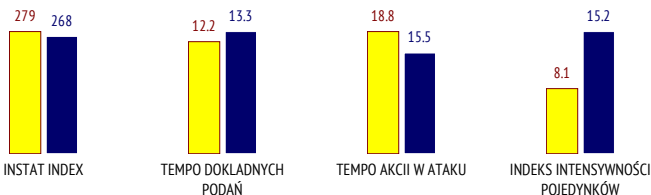


Ataki pozycyjne	50 / 1 2%	99 / 10 10%
Kontrataki	16 / 1 6%	17 / 3 18%
Stały fragment w ataku	11 / 4 36%	11 / 2 18%
Strzał z rzutu wolnego / celne	-	1 / 1 100%
Warianty stałych fragmentów gry	3 / 2 67%	8 / 1 13%
Kombinacyjne rzuty różne	7 / 2 29%	1 / 0 0%
Rzuty karne / strzelone	-	-

## STRONY ATAKU



## Kluczowe indeksy występu



25 Kelemen	345
21 Frankowski	336
17 Runje	291

## TOP-3 InStat Index



20 Holota	322
25 Dvali	310
29 Listkowski	281



18 Sheridan	2 / 2 100%
10 Cernych	2 / 1 50%
28 Swiderski	1 / 1 100%

## TOP-3 Strzały / celne



11 Delev	4 / 2 50%
24 Niepsuj	2 / 2 100%
77 Ricardo Nunes	2 / 1 50%



12 Sitya	47 / 35 74%
6 Romanchuk	38 / 24 63%
21 Frankowski	27 / 21 78%

## TOP-3 Podania



24 Niepsuj	69 / 66 96%
77 Ricardo Nunes	79 / 63 80%
14 Drygas	66 / 57 86%



21 Frankowski	3 / 3 100%
22 Grzyb	3 / 1 33%
10 Cernych	3 / 0 0%

## TOP-3 Podania kluczowe



93 Zwolinski	2 / 2 100%
9 Fraczczyk	4 / 1 25%
11 Delev	4 / 1 25%



6 Romanchuk	40 / 21 53%
17 Runje	16 / 14 88%
8 Burliga	20 / 13 65%

## TOP-3 Pojedynki



23 Fojut	24 / 16 67%
29 Listkowski	23 / 13 57%
25 Dvali	15 / 12 80%



12 Sitya	4 / 3 75%
9 Novikovas	5 / 2 40%
21 Frankowski	3 / 2 67%

## TOP-3 Zwody



29 Listkowski	6 / 6 100%
14 Drygas	6 / 3 50%
11 Delev	5 / 3 60%

**Jagiellonia Białystok**

	<b>INSTAT INDEX</b>	Minuty na boisku	Bramki	Asysty	Strzały / celne	Faule	Faulowany	Spalone	Podania / dokładne	Podanie kluczowe	Podania przyjęte	Pojedyunki / wygrane	Pojedyunki w powietrzu	Pojedyunki na ziemi	Zwody / udane	Odbiory / udane	Strata piłki	Nabycie piłki
25 Kelemen	<b>345</b>	'99	-	-	-	-	1	-	26 / 19 73%	-	1	1 / 1 100%	1 / 1 100%	-	-	-	4	9
12 Sitya	<b>280</b>	'99	-	-	-	1	1	-	47 / 35 74%	-	19	15 / 10 67%	5 / 3 60%	10 / 7 70%	4 / 3 75%	2 / 2 100%	5	13
5 Mitrovic	<b>263</b>	'99	-	-	-	1	-	-	21 / 16 76%	-	11	10 / 7 70%	8 / 6 75%	2 / 1 50%	-	-	1	6
17 Runje	<b>291</b>	'99	-	-	-	-	-	-	16 / 12 75%	-	8	16 / 14 88%	9 / 8 89%	7 / 6 86%	-	2 / 2 100%	-	5
8 Burtiga	<b>260</b>	'99	-	-	-	3	1	-	34 / 16 47%	-	12	20 / 13 65%	6 / 5 83%	14 / 8 57%	1 / 0 0%	8 / 6 75%	11	6
6 Romanchuk	<b>282</b>	'99	-	-	1 / 0 0%	5	3	-	38 / 24 63%	1 / 0 0%	25	40 / 21 53%	16 / 11 69%	24 / 10 42%	-	11 / 4 36%	4	10
22 Grzyb	<b>260</b>	'99	-	-	-	1	1	-	24 / 16 67%	2 / 1 50%	13	17 / 7 41%	4 / 1 25%	13 / 6 46%	-	4 / 1 25%	3	2
9 Novikovas	<b>242</b>	'72	-	-	-	1	-	1	28 / 16 57%	1 / 0 0%	26	20 / 5 25%	3 / 0 0%	17 / 5 29%	5 / 2 40%	4 / 2 50%	11	1
21 Frankowski	<b>336</b>	'85	-	1	-	2	-	-	27 / 21 78%	1 / 1 100%	17	12 / 7 58%	1 / 1 100%	11 / 6 55%	3 / 2 67%	4 / 1 25%	4	6
18 Sheridan	<b>285</b>	'94	1	-	2 / 2 100%	-	2	2	21 / 11 52%	2 / 0 0%	34	34 / 11 32%	20 / 6 30%	14 / 5 36%	2 / 1 50%	7 / 4 57%	19	3
10 Cernych	<b>253</b>	'99	-	-	2 / 1 50%	1	-	1	20 / 13 65%	2 / 0 0%	25	20 / 5 25%	5 / 3 60%	15 / 2 13%	3 / 0 0%	4 / 1 25%	12	2
26 Pospisil	<b>251</b>	'27	-	-	-	-	2	-	6 / 2 33%	-	9	3 / 3 100%	-	3 / 3 100%	2 / 2 100%	-	2	-
28 Swiderski	-	'13	-	-	1 / 1 100%	-	-	-	3 / 3 100%	-	3	-	-	-	-	-	2	-
99 Kwiecien	-	'4	-	-	-	-	-	-	1 / 1 100%	-	2	2 / 1 50%	2 / 1 50%	-	-	-	1	-

**Pogon Szczecin**

	<b>INSTAT INDEX</b>	Minuty na boisku	Bramki	Asysty	Strzały / celne	Faule	Faulowany	Spalone	Podania / dokładne	Podanie kluczowe	Podania przyjęte	Pojedyunki / wygrane	Pojedyunki w powietrzu	Pojedyunki na ziemi	Zwody / udane	Odbiory / udane	Strata piłki	Nabycie piłki
1 Zaluska	<b>269</b>	'99	-	-	-	-	-	-	35 / 32 91%	-	17	1 / 1 100%	-	1 / 1 100%	1 / 1 100%	-	1	8
77 Ricardo Nunes	<b>251</b>	'99	-	-	2 / 1 50%	-	2	-	79 / 63 80%	-	56	7 / 3 43%	1 / 1 100%	6 / 2 33%	2 / 1 50%	-	9	7
25 Dvali	<b>310</b>	'99	-	-	-	-	-	-	60 / 56 93%	-	44	15 / 12 80%	7 / 6 86%	8 / 6 75%	2 / 1 50%	2 / 2 100%	3	17
23 Fojut	<b>265</b>	'99	-	-	1 / 0 0%	1	-	1	64 / 49 77%	-	38	24 / 16 67%	14 / 9 64%	10 / 7 70%	1 / 1 100%	5 / 3 60%	7	12
24 Niepsuj	<b>261</b>	'99	-	-	2 / 2 100%	-	-	-	69 / 66 96%	-	47	14 / 10 71%	5 / 2 40%	9 / 8 89%	2 / 2 100%	2 / 2 100%	2	5
14 Drygas	<b>259</b>	'99	-	-	1 / 0 0%	5	2	-	66 / 57 86%	1 / 0 0%	53	30 / 11 37%	11 / 4 36%	19 / 7 37%	6 / 3 50%	5 / 3 60%	6	8
20 Holota	<b>322</b>	'70	-	-	-	2	-	-	57 / 48 84%	1 / 1 100%	41	14 / 11 79%	5 / 5 100%	9 / 6 67%	2 / 1 50%	4 / 2 50%	6	5
11 Delev	<b>271</b>	'99	-	-	4 / 2 50%	1	-	-	41 / 27 66%	2 / 0 0%	49	24 / 7 29%	7 / 1 14%	17 / 6 35%	5 / 3 60%	3 / 2 67%	13	1
29 Listkowski	<b>281</b>	'85	-	-	4 / 0 0%	1	5	-	28 / 24 86%	-	35	23 / 13 57%	4 / 1 25%	19 / 12 63%	6 / 6 100%	3 / 1 33%	5	3
9 Fraczcak	<b>264</b>	'81	-	-	1 / 0 0%	1	5	-	41 / 29 71%	2 / 1 50%	42	17 / 10 59%	5 / 1 20%	12 / 9 75%	2 / 2 100%	2 / 1 50%	3	3
93 Zwolinski	<b>233</b>	'99	-	-	-	1	1	3	15 / 11 73%	2 / 2 100%	40	34 / 7 21%	19 / 4 21%	15 / 3 20%	3 / 0 0%	-	15	-
10 Kort	<b>237</b>	'28	-	-	-	-	-	-	27 / 23 85%	-	21	4 / 2 50%	2 / 0 0%	2 / 2 100%	2 / 2 100%	-	1	-
7 Gyurcsó	<b>255</b>	'18	-	-	1 / 1 100%	-	-	-	4 / 3 75%	-	6	3 / 2 67%	-	3 / 2 67%	-	1 / 1 100%	-	-
71 Formella	-	'13	-	-	-	-	-	-	4 / 3 75%	-	2	-	-	-	-	-	-	1

**Atak**

To posiadanie piłki przez jedną drużynę z przejściem na połowę przeciwnika.

**Szybki atak (kontratak)**

atak z gry, który rozwija się bezpośrednio po przejęciu piłki od przeciwnika. Szybki atak trwa nie więcej niż 20 sekund. Prędkość ruchu do bramki przeciwnika przy tym ataku wynosi nie mniej niż 3 m/s.

**Atak pozycyjny**

Atak z gry lub stałych fragmentów (aut, rzut wolny). Pozycyjny atak trwa więcej niż 20s lub prędkość ruchu drużyny do bramki przeciwnika jest mniejsza niż 3 m/s.

**Atak z rzutu wolnego lub autu.**

Atak po rozegraniu rzutu wolnego lub autu, przy którym pierwszym lub drugim działaniem jest strzał na bramkę, lub podanie w pole karne przeciwnika.

**Atak z rzutu rożnego.**

Akcje drużyny po rozegraniu rzutu rożnego aż do końca posiadania piłki lub oddalenia piłki przez drużynę przeciwnika do strefy centralnej.

**Strzał**

Skierowanie piłki do bramki przeciwnika mające na względzie strzelenie bramki. Rejestrowane są strzały celne (w światło bramki), niecelne ( w tym strzały w słupek i w poprzeczkę), a także strzały przejęte przez przeciwnika.

**Podanie kluczowe**

Podanie do partnera, który jest w sytuacji bramkowej (1 na 1, pusta bramka itd.); podanie do zawodnika, które stwarza realną szansę na zdobycie bramki; podanie które 'odcina' linię obrony w fazie ataku.

**Pojedynki**

Wszystkie rodzaje walki o piłkę piłkarzy na boisku. Pojedynki nie są rejestrowane dodatkowo, jest to sumaryczny wskaźnik, zawiera walkę o piłkę w neutralnym położeniu zarówno na ziemi jak i w powietrzu, dryblingi, odebrania piłki oraz utraty piłki przy odbiorach przeciwnika

**Pojedynki w powietrzu**

Walka o piłkę, która znajduje się powyżej poziomu ramion.

**Dryblowanie**

Aktywna akcja piłkarza, posiadającego piłkę próba ominięcia przeciwnika z pomocą dryblingu. Przy udanym dryblingu zawodnikowi drużyny przeciwnej rejestruje się nieudane odebranie piłki i na odwrót.

**Odebranie piłki przeciwnikowi i strata piłki w walce**

Aktywne działanie zawodnika, usiłującego odebrać piłkę zawodnikowi posiadającemu ją (przeciwnikowi rejestruje się strata piłki poprzez odebranie); odebranie to także przeszkadzanie w dryblowaniu przeciwnikowi.

**Posiadanie piłki**

Ruch zawodnika z piłką ( mniej niż 3 dotknięcia piłki).

**Nieudane przyjęcie piłki (nieudana kontrola nad piłką)**

Strata piłki bez jakiegokolwiek walki z przeciwnikiem, spowodowana przez techniczne błędy rywala.

**Nabycie piłki**

Akcja piłkarza (przejęcie, przechwyt, wygrany pojedynek), która powoduje stratę piłki przez przeciwnika z dalszą możliwością prowadzenia szybkiego ataku.

**Strata piłki**

Akcja zawodnika (niedokładne podanie, przegrany pojedynek, itd.), która powoduje stratę piłki przez jego drużynę. Jeśli posiadanie piłki zakończy się faulem przeciwnika lub strzałem w światło bramki, to strata nie rejestruje się.

**Tempo akcji w ataku**

Liczba akcji skierowanych na atak w momencie posiadania piłki.

**Tempo dokładnych podań**

Liczba dokładnych podań w momencie posiadania piłki

**Indeks intensywności pojedynków**

liczba pojedynków i przechwytyłów drużyny broniącej- na minutę -w czasie posiadania piłki przez przeciwnika