



PKO Bank Polski
EKSTRAKLASA

KOLEJKA 14 20.12.20		
KONIEC MECZU		
JAGIELLONIA BIAŁYSTOK	1 0	GÓRNIK ZABRZE
JESUS IMAZ 51'		

RAPORT STATYSTYCZNY



STATS



JAGIELLONIA BIAŁYSTOK 1-0 GÓRNIK ZABRZE

Informacje o meczu

Linia czasu



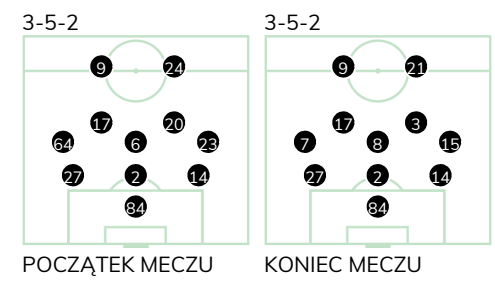
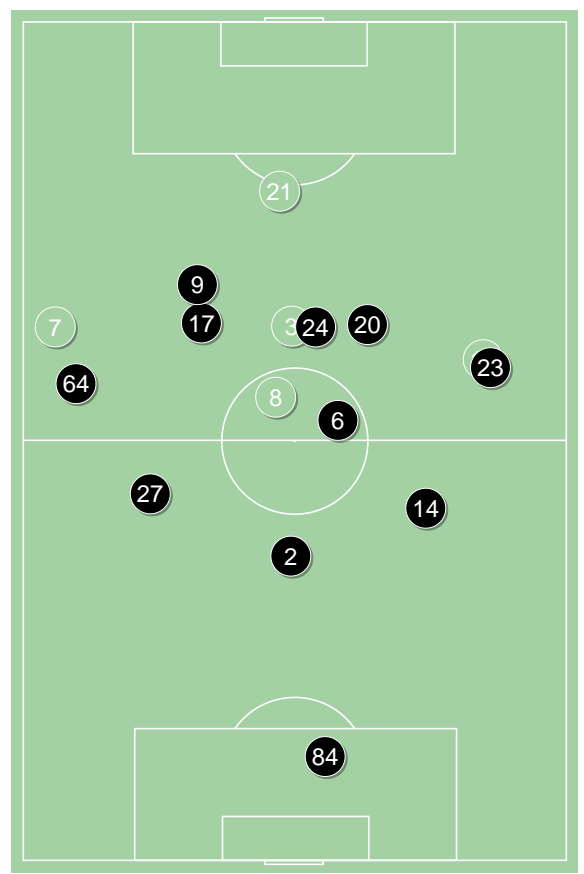
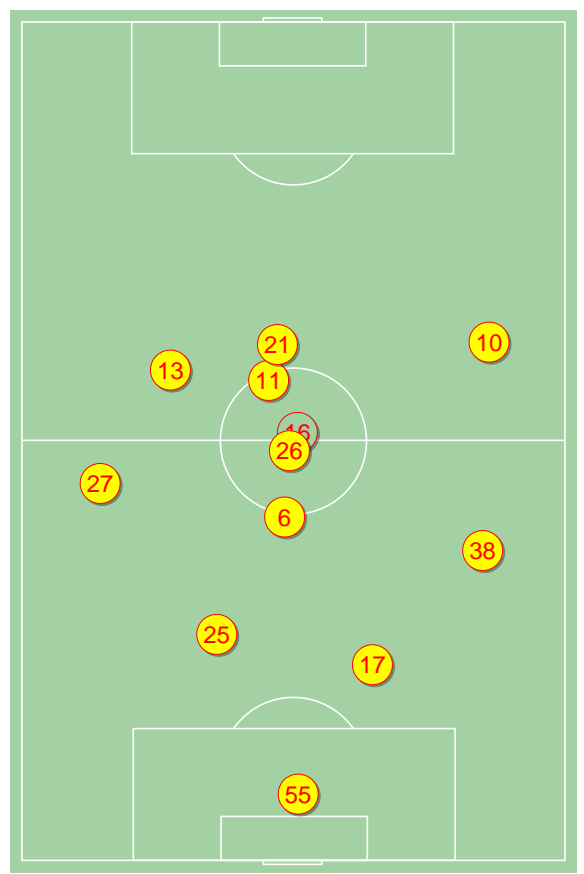
Średnie pozycje piłkarzy

Jagiellonia Białystok

55	Dziekonski	
27	Wdowik	
25	Tiru	
17	Runje	
38	Olszewski	
26	Pospisil	
6	Romanczuk	■
13	Chernykh	■
11	Jesus Imaz	⊕
10	Makuszewski	'80▼
21	Puljic	'91▼
16	Borysiuk	'80▲
31	Bida	■
15	Twardek	'91▲

Górnik Zabrze

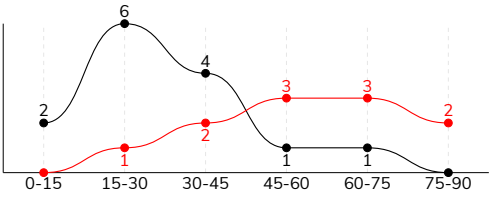
84	Chudy	
27	Gryszkiewicz	
2	Wisniewski	
14	Koj	
64	Janza	'84▼
6	Prochazka	'62▼
23	Masouras	'72▼
17	Nowak	
20	Scislak	'62▼
9	Jimenez Nunez	■
24	Sobczyk	'62▼
8	Manneh	'62▲
15	Wojtuszek	'62▲
21	Krawczyk	'62▲
3	Kubica	'72▲
7	Rostkowski	'84▲



JAGIELLONIA BIAŁYSTOK 1-0 GÓRNIK ZABRZE

Główne statystyki

STRZAŁY / CELNE	11 / 7	14 / 4
1. połowa	3 / 1	12 / 2
2. połowa	8 / 6	2 / 2



Strzały niecelne	2	5
Strzały zablokowane	2	5
Strzały z pola karnego / celne	9 / 6	8 / 2
Średni dystans do bramki, m	16.3	19.5
Faule	17	17
Żółte / czerwone kartki	3 / 0	1 / 0
Spalone	7	3
Rzuty różne	6	5

Podania

PODANIA / DOKŁADNE	444 / 323 73%	534 / 400 75%
1. połowa	251 / 185 74%	252 / 180 71%
2. połowa	193 / 138 72%	282 / 220 78%
Podanie kluczowe	11 / 5 45%	16 / 7 44%

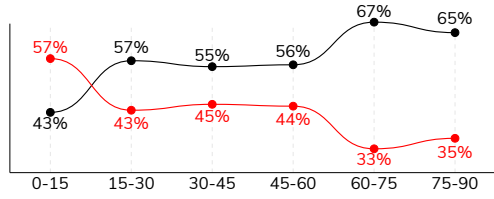
Pojedynki

POJEDYNKI	200 / 106 53%	200 / 94 47%
1. połowa	98 / 53 54%	98 / 45 46%
2. połowa	102 / 53 52%	102 / 49 48%
Pojedynki w powietrzu	66 / 36 55%	66 / 30 45%
Pojedynki na ziemi	134 / 70 52%	134 / 64 48%
Dryblingi / udane	34 / 24 71%	30 / 18 60%
Odbiory / udane	37 / 19 51%	42 / 18 43%
Straty / na własnej połowie	94 / 25	92 / 13
Odzyskane piłki / na połowie przeciwnika	75 / 8	63 / 16

Posiadanie piłki

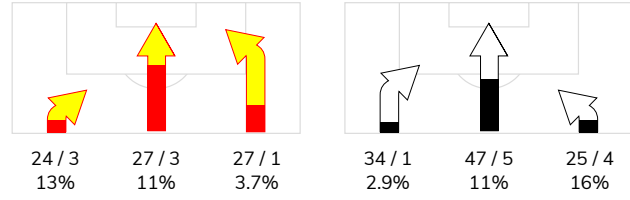
Statystyki drużyn

POSIADANIE PIŁKI	42%	58%
1. połowa	48%	52%
2. połowa	37%	63%

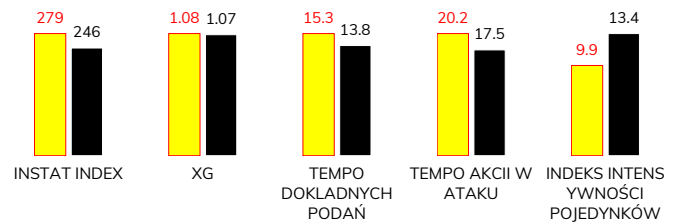


Ataki pozycyjne	55 / 3 5%	90 / 8 9%
Kontrataki	23 / 4 17%	16 / 2 13%
Ataki ze stałych fragmentów	8 / 4 50%	10 / 2 20%
Strzały z rzutów wolnych / celne	-	-
Warianty rzutów wolnych	1 / 0 0%	5 / 1 20%
Rzuty różne	6 / 3 50%	5 / 1 20%
Rzuty karne / strzelone	-	-

STRONY ATAKU



Kluczowe indeksy występu



TOP-3 InStat Index

55 Dziekonski	341	84 Chudy	280
11 Jesus Imaz	320	23 Masouras	277
6 Romanczuk	308	27 Gryszkiewicz	269

TOP-3 Strzały / celne

13 Chernykh	2 / 2 100%	17 Nowak	4 / 3 75%
21 Puljic	2 / 1 50%	24 Sobczyk	3 / 1 33%
6 Romanczuk	1 / 1 100%	23 Masouras	3 / 0 0%

TOP-3 Podania

6 Romanczuk	54 / 40 74%	14 Koj	60 / 50 83%
25 Tiru	49 / 40 82%	27 Gryszkiewicz	62 / 45 73%
38 Olszewski	49 / 39 80%	2 Wisniewski	51 / 43 84%

TOP-3 Podania kluczowe

11 Jesus Imaz	3 / 2 67%	9 Jimenez Nunez	4 / 3 75%
10 Makuszewski	3 / 1 33%	20 Scislak	3 / 2 67%
21 Puljic	2 / 1 50%	23 Masouras	1 / 1 100%

TOP-3 Pojedynki

6 Romanczuk	33 / 18 55%	23 Masouras	23 / 14 61%
27 Wdowik	21 / 16 76%	27 Gryszkiewicz	18 / 13 72%
21 Puljic	33 / 12 36%	2 Wisniewski	16 / 13 81%

TOP-3 Dryblingi

11 Jesus Imaz	8 / 5 63%	23 Masouras	9 / 7 78%
27 Wdowik	5 / 4 80%	9 Jimenez Nunez	6 / 2 33%
38 Olszewski	5 / 4 80%	24 Sobczyk	2 / 2 100%

JAGIELLONIA BIAŁYSTOK 1-0 GÓRNIK ZABRZE

Statystyki zawodników

Jagiellonia Białystok

	INSTA T INDEX	Minuty na boisku	Bramki / asysty	xG	Strzały / celne	Faule	Faulow any	Spalony	Podania / dokładne	Podanie kluczowe	Podania przyjęte	Pojedynki / wygrane	Pojedynki w powietrzu	Pojedynki na ziemi	Dryblingi / udane	Odbiory / udane	Stracone piłki	Odzyska ne piłki
55 Dziekonski	341	'95	-	-	-	-	-	-	27 / 22 81%	-	10	1 / 1 100%	1 / 1 100%	-	-	-	4	5
27 Wdowik	281	'95	-	-	-	-	1	-	55 / 34 62%	-	28	21 / 16 76%	3 / 3 100%	18 / 13 72%	5 / 4 80%	6 / 3 50%	13	14
25 Tiru	284	'95	-	0.23	1 / 0 0%	1	-	-	49 / 40 82%	-	20	16 / 11 69%	10 / 8 80%	6 / 3 50%	-	-	1	18
17 Runje	284	'95	-	0.10	1 / 0 0%	-	1	-	35 / 28 80%	-	19	7 / 6 86%	4 / 3 75%	3 / 3 100%	-	1 / 1 100%	2	6
38 Olszewski	283	'95	-	0.04	1 / 1 100%	1	2	-	49 / 39 80%	1 / 0 0%	29	9 / 6 67%	2 / 2 100%	7 / 4 57%	5 / 4 80%	-	4	3
26 Pospisil	281	'95	-	0.04	1 / 0 0%	1	2	-	51 / 36 71%	1 / 0 0%	37	13 / 10 77%	3 / 1 33%	10 / 9 90%	4 / 4 100%	1 / 1 100%	7	4
6 Romanczuk	308	'95	0 / 1	0.03	1 / 1 100%	3	-	-	54 / 40 74%	1 / 1 100%	34	33 / 18 55%	9 / 6 67%	24 / 12 50%	1 / 0 0%	12 / 7 58%	8	11
13 Chernykh	254	'80	-	0.22	2 / 2 100%	5	2	1	20 / 16 80%	-	24	19 / 5 26%	5 / 2 40%	14 / 3 21%	6 / 2 33%	3 / 0 0%	10	2
11 Jesus Imaz	320	'95	1 / 0	0.03	1 / 1 100%	-	4	3	44 / 28 64%	3 / 2 67%	52	28 / 12 43%	7 / 1 14%	21 / 11 52%	8 / 5 63%	5 / 3 60%	24	5
10 Makuszewski	248	'80	-	-	-	1	1	2	21 / 14 67%	3 / 1 33%	20	12 / 5 42%	3 / 1 33%	9 / 4 44%	1 / 1 100%	3 / 1 33%	6	3
21 Puljic	262	'91	-	0.18	2 / 1 50%	3	2	1	24 / 15 63%	2 / 1 50%	38	33 / 12 36%	15 / 6 40%	18 / 6 33%	4 / 4 100%	3 / 1 33%	10	1
16 Borysiuk	238	'14	-	-	-	-	1	-	11 / 9 82%	-	5	3 / 2 67%	2 / 1 50%	1 / 1 100%	-	1 / 1 100%	2	2
31 Bida	249	'14	-	0.21	1 / 1 100%	2	1	-	3 / 2 67%	-	6	4 / 1 25%	1 / 0 0%	3 / 1 33%	-	2 / 1 50%	2	1
15 Twardek	-	'4	-	-	-	-	-	-	1 / 0 0%	-	1	1 / 1 100%	1 / 1 100%	-	-	-	1	-

Górnik Zabrze

	INSTA T INDEX	Minuty na boisku	Bramki / asysty	xG	Strzały / celne	Faule	Faulow any	Spalony	Podania / dokładne	Podanie kluczowe	Podania przyjęte	Pojedynki / wygrane	Pojedynki w powietrzu	Pojedynki na ziemi	Dryblingi / udane	Odbiory / udane	Stracone piłki	Odzyska ne piłki
84 Chudy	280	'95	-	-	-	-	1	-	30 / 25 83%	-	15	3 / 2 67%	1 / 1 100%	2 / 1 50%	1 / 1 100%	1 / 0 0%	2	6
27 Gryszkiewicz	269	'95	-	-	-	1	3	-	62 / 45 73%	1 / 0 0%	41	18 / 13 72%	8 / 5 63%	10 / 8 80%	2 / 1 50%	3 / 3 100%	9	11
2 Wisniewski	267	'95	-	-	-	-	2	-	51 / 43 84%	-	24	16 / 13 81%	7 / 5 71%	9 / 8 89%	1 / 1 100%	2 / 1 50%	5	13
14 Koj	251	'95	-	-	-	4	1	-	60 / 50 83%	-	29	18 / 10 56%	4 / 4 100%	14 / 6 43%	1 / 0 0%	7 / 3 43%	3	12
64 Janza	219	'85	-	-	-	1	-	-	51 / 34 67%	1 / 1 100%	34	6 / 1 17%	2 / 0 0%	4 / 1 25%	1 / 1 100%	2 / 0 0%	10	2
6 Prochazka	252	'63	-	0.02	1 / 0 0%	2	1	-	41 / 29 71%	1 / 0 0%	23	17 / 9 53%	6 / 4 67%	11 / 5 45%	-	7 / 3 43%	5	6
23 Masouras	277	'72	-	0.12	3 / 0 0%	-	2	-	42 / 26 62%	1 / 1 100%	35	23 / 14 61%	8 / 4 50%	15 / 10 67%	9 / 7 78%	4 / 1 25%	11	2
17 Nowak	247	'95	-	0.28	4 / 3 75%	1	-	-	48 / 33 69%	3 / 0 0%	40	15 / 1 7%	1 / 0 0%	14 / 1 7%	2 / 0 0%	5 / 0 0%	9	3
20 Scislak	231	'63	-	0.09	1 / 0 0%	3	-	-	29 / 22 76%	3 / 2 67%	27	15 / 6 40%	5 / 1 20%	10 / 5 50%	1 / 0 0%	4 / 3 75%	4	1
9 Jimenez Nunez	249	'95	-	0.27	2 / 0 0%	1	2	1	35 / 27 77%	4 / 3 75%	43	15 / 6 40%	3 / 1 33%	12 / 5 42%	6 / 2 33%	2 / 2 100%	8	1
24 Sobczyk	231	'63	-	0.29	3 / 1 33%	1	3	1	13 / 9 69%	-	26	21 / 7 33%	10 / 1 10%	11 / 6 55%	2 / 2 100%	-	8	-
8 Manneh	223	'32	-	-	-	1	-	-	35 / 29 83%	-	27	9 / 1 11%	2 / 0 0%	7 / 1 14%	-	3 / 1 33%	4	2
15 Wojtuszek	256	'32	-	-	-	2	1	-	17 / 16 94%	-	15	10 / 3 30%	2 / 0 0%	8 / 3 38%	2 / 1 50%	2 / 1 50%	3	3
21 Krawczyk	194	'32	-	-	-	-	-	1	2 / 2 100%	-	4	4 / 1 25%	2 / 0 0%	2 / 1 50%	1 / 1 100%	-	3	-
3 Kubica	261	'23	-	-	-	-	-	-	12 / 4 33%	2 / 0 0%	12	8 / 5 63%	5 / 4 80%	3 / 1 33%	-	-	7	-
7 Rostkowski	232	'10	-	-	-	-	1	-	6 / 6 100%	-	5	2 / 2 100%	-	2 / 2 100%	1 / 1 100%	-	1	1



Terminy

Atak

Posiadanie piłki przez jedną drużynę z przejściem na połowę przeciwnika.

Kontratak

Atak z gry, który rozwija się bezpośrednio po przejęciu piłki od przeciwnika. Kontratak trwa nie więcej niż 30 sekund. Prędkość ruchu do bramki przeciwnika przy tym ataku wynosi nie mniej niż 2,6 m/s.

Atak pozycyjny

Atak z gry lub ze stałych fragmentów (wyrzut z autu, rzut wolny). Pozycyjny atak trwa więcej niż 30 sekund lub prędkość ruchu drużyny do bramki przeciwnika jest mniejsza niż 2,6 m/s.

Atak po rzucie wolnym lub wyrzucie z autu

Atak po rozegraniu rzutu różnego, rzutu wolnego lub wyrzutu z autu, przy którym pierwszym lub drugim zagranieniem jest strzał na bramkę lub dośrodkowanie w pole karne.

Atak po rzucie różnym

Akcje drużyny po rozegraniu rzutu różnego aż do straty piłki lub oddalenia piłki przez drużynę przeciwnika do strefy centralnej.

Strzał

Skierowanie piłki do bramki przeciwnika mającej na celu strzelenie bramki. Rejestrowane są strzały celne (w światło bramki), niecelne (w tym strzały w słupek i w poprzeczkę), a także strzały zablokowane przez przeciwnika.

Podanie kluczowe

Podanie do partnera, który jest w sytuacji bramkowej (1 na 1, pusta bramka itd.); podanie do zawodnika, które stwarza realną szansę na zdobycie bramki; podanie które 'odcina' linię obrony w fazie ataku.

Pojedyunki

Wszystkie rodzaje pojedynków na boisku. To sumaryczny wskaźnik, zawierający walkę o niekontrolowaną przez nikogo piłkę, pojedynki w powietrzu, dryblingi, odbiory oraz straty, spowodowane odbiorami przeciwnika.

Pojedynek w powietrzu

Walka o piłkę, która znajduje się powyżej poziomu ramion..

Dryblowanie

Aktywna akcja piłkarza, posiadającego piłkę próba ominięcia przeciwnika z pomocą dryblingu. Przy udanym dryblingu zawodnikowi drużyny przeciwnej rejestruje się nieudane odebranie piłki i na odwrót.

Odbiór

Aktywne działanie zawodnika, usiłującego odebrać piłkę zawodnikowi ją posiadającemu (przeciwnikowi w tej sytuacji zostaje zaliczona strata); przeciwdziałanie dryblowaniu przeciwnika również uznaje się za odbiór.

Drybling

Świadomy ruch zawodnika z piłką (przynajmniej trzy kontakty z piłką)

Nieudane przyjęcie piłki

Strata piłki bez starcia z przeciwnikiem, w wyniku nieudanej akcji..

Odzyskane piłki

Akcja piłkarza (przejęcie, przechwyt, wygrany pojedynek), która powoduje stratę piłki przez przeciwnika z dalszą możliwością prowadzenia szybkiego kontrataku.

Strata piłki

Akcja zawodnika (niedokładne podanie, przegrany pojedynek, itd.), która powoduje stratę piłki przez jego drużynę. Jeśli posiadanie piłki zakończy się faulem przeciwnika lub strzałem w światło bramki, to strata nie rejestruje się.

Tempo akcji w ataku

Liczba akcji konstruktywnych na minutę posiadania piłki.

Tempo dokładnych podań

Liczba dokładnych podań na minutę posiadania piłki

Indeks intensywności pojedynków

liczba pojedynków i przechwytych drużyny broniącej - na minutę posiadania piłki przez przeciwnika

xG

System do oceny jakości strzałów wykonanych przez gracza lub drużynę. Liczbę expected goals oblicza się na podstawie rodzaju strzału i strefy, z której został wykonany.