



**EKSTRAKLASA**



**Jagiellonia Białystok**

20.04.19

**3 : 3**



**Lech Poznań**



**STATS**

Wszystkie raporty z meczów LOTTO Ekstraklasy 2018/19 znajdziesz na [Ekstraklasa.org](http://Ekstraklasa.org)!

### Linia czasu



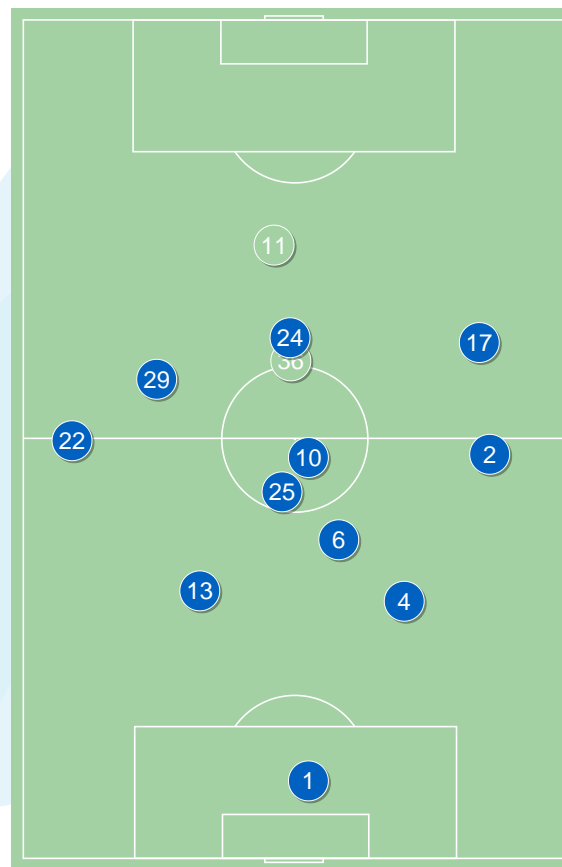
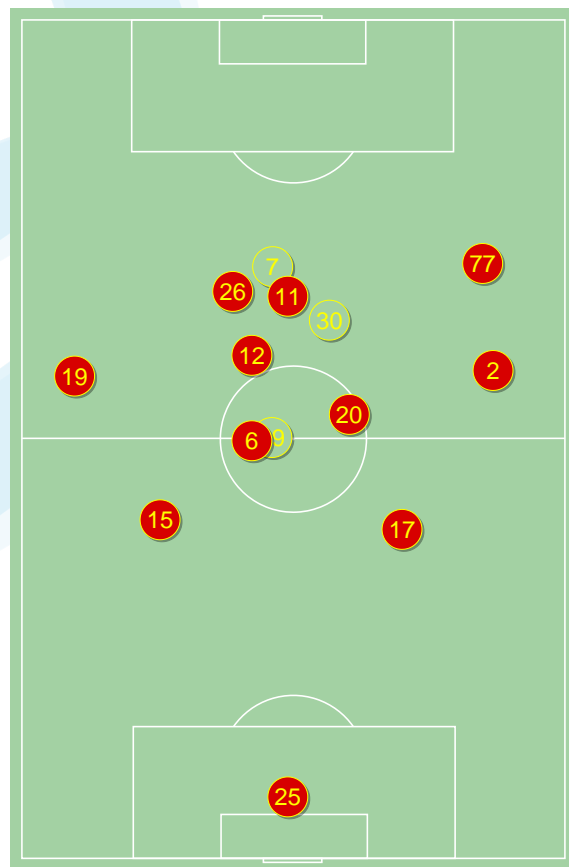
### Średnie pozycje piłkarzy

#### Jagiellonia Białystok

25	Kelemen		
19	Bodvarsson	■	
15	Arsenic		
17	Runje	■	
2	Kadlec	⊕	
6	Romanczuk		
20	Poletanovic		'86 ▼
12	Sitya	■	
77	Kostal		'79 ▼
26	Pospisil		'75 ▼
11	Jesus Imaz	⊕⊕	
99	Kwiecień	■	'75 ▲
7	Wójcicki		'79 ▲
30	Twarowski		'86 ▲

#### Lech Poznań

1	Buric		
22	Kostevych	■	
13	Vujadinovic	⊕	
4	Rogne		
2	Gumny		
25	Pedro Tiba	■	'94 ▼
6	Trałka	■	
29	Jóźwiak		
17	Makuszewski		
24	Reis Amaral	⊕	'74 ▼
10	Jevtic		'50 ▼
11	Zhamaletdinov	⊕■	'50 ▲
36	Marchwinski	■	'74 ▲
20	Skrzypczak	■	'94 ▲



4-4-2



POCZĄTEK MECZU

4-4-2



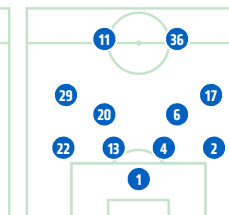
KONIEC MECZU

4-4-2



POCZĄTEK MECZU

4-4-2



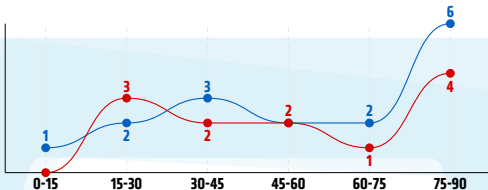
KONIEC MECZU

Jagiellonia Białystok ↑

Lech Poznań ↑

## Główne statystyki

STRZAŁY / CELNE	12 / 6	16 / 7
1 połowa	5 / 3	6 / 4
2 połowa	7 / 3	10 / 3



Strzały niecelne	3	7
Strzały przejęte	3	2
Strzały z pola karnego / celne	8 / 5	8 / 6
Średni dystans do bramki, m	15.1	19.7
Faule	16	12
Żółte / czerwone kartki	4 / 0	6 / 0
Spalone	1	-
Rzuty różne	5	5

## Podania

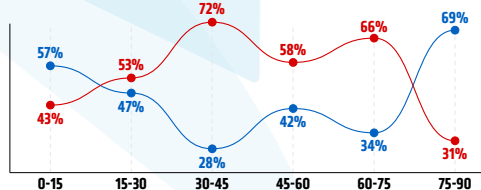
PODANIA / DOKŁADNE	501 / 435 87%	503 / 428 85%
1 połowa	271 / 240 89%	234 / 202 86%
2 połowa	230 / 195 85%	269 / 226 84%
Podanie kluczowe	5 / 3 60%	10 / 4 40%

## Pojedynki

POJEDYNKI	156 / 72 46%	156 / 84 54%
1 połowa	66 / 31 47%	66 / 35 53%
2 połowa	90 / 41 46%	90 / 49 54%
Pojedynki w powietrzu	48 / 27 56%	48 / 21 44%
Pojedynki na ziemi	108 / 45 42%	108 / 63 58%
Zwody / udane	16 / 8 50%	25 / 19 76%
Odbiory / udane	39 / 20 51%	23 / 15 65%
Straty / na własnej połowie	59 / 9	53 / 10
Nabycie piłki / na połowie przeciwnika	48 / 8	55 / 9

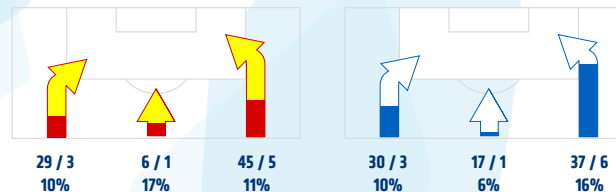
## Posiadanie piłki

POSIADANIE PIŁKI	55%	45%
1 połowa	60%	40%
2 połowa	50%	50%

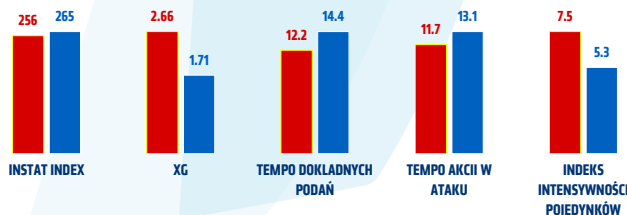


Ataki pozycyjne	65 / 7 11%	69 / 8 12%
Kontraataki	15 / 2 13%	15 / 2 13%
Stały fragment w ataku	10 / 4 40%	6 / 4 67%
Strzał z rzutu wolnego / celne	1 / 1 100%	-
Warianty stałych fragmentów gry	1 / 0 0%	1 / 1 100%
Kombinacyjne rzuty różne	5 / 1 20%	5 / 3 60%
Rzuty karne / strzelone	2	-

## STRONY ATAKU



## Kluczowe indeksy występu



## TOP-3 InStat Index



17 Runje	322	4 Rogne	327
2 Kadlec	290	6 Trałka	310
12 Sitya	283	25 Pedro Tiba	308



## TOP-3 Strzały / celne



11 Jesus Imaz	5 / 3 60%	11 Zhamaletdinov	3 / 2 67%
12 Sitya	2 / 1 50%	17 Makuszewski	2 / 2 100%
2 Kadlec	1 / 1 100%	13 Vujadinovic	2 / 2 100%



## TOP-3 Podania



6 Romanczuk	67 / 63 94%	4 Rogne	65 / 57 88%
2 Kadlec	61 / 51 84%	25 Pedro Tiba	62 / 57 92%
17 Runje	54 / 50 93%	2 Gumny	65 / 56 86%



## TOP-3 Podania kluczowe



77 Kostal	2 / 1 50%	17 Makuszewski	4 / 1 25%
17 Runje	1 / 1 100%	24 Reis Amaral	2 / 1 50%
12 Sitya	1 / 1 100%	22 Kostevych	1 / 1 100%



## TOP-3 Pojedynki



6 Romanczuk	30 / 18 60%	25 Pedro Tiba	18 / 14 78%
12 Sitya	21 / 9 43%	6 Trałka	17 / 12 71%
17 Runje	11 / 8 73%	17 Makuszewski	19 / 10 53%



## TOP-3 Zwody



77 Kostal	4 / 2 50%	25 Pedro Tiba	6 / 5 83%
26 Pospisil	3 / 2 67%	24 Reis Amaral	5 / 5 100%
11 Jesus Imaz	3 / 2 67%	22 Kostevych	3 / 3 100%

## Jagiellonia Białystok

	INSTAT INDEX	Minuty na boisku	Bramki / asysty	xG	Strzały / celne	Faule	Faulowany	Spalone	Podania / dokładne	Podanie kluczowe	Podania przyjęte	Pojedyunki / wygrane	Pojedyunki w powietrzu	Pojedyunki na ziemi	Zwody / udane	Odbiory / udane	Strata piłki	Nabycie piłki
25 Kelemen	241	'106	-	-	-	-	-	-	18 / 16 89%	-	7	-	-	-	-	-	1	3
19 Bodvarsson	258	'106	-	-	-	-	1	-	48 / 41 85%	-	30	12 / 4 33%	1 / 0 0%	11 / 4 36%	-	6 / 4 67%	4	-
15 Arsenic	234	'106	-	-	-	-	1	-	52 / 47 90%	-	42	14 / 7 50%	8 / 4 50%	6 / 3 50%	1 / 1 100%	3 / 1 33%	2	9
17 Runje	322	'106	-	-	-	2	-	-	54 / 50 93%	1 / 1 100%	39	11 / 8 73%	4 / 3 75%	7 / 5 71%	-	4 / 2 50%	2	11
2 Kadlec	290	'106	1 / 0	0.14	1 / 1 100%	-	1	-	61 / 51 84%	-	48	8 / 2 25%	1 / 1 100%	7 / 1 14%	2 / 0 0%	4 / 1 25%	6	3
6 Romanczuk	272	'106	-	0.21	1 / 1 100%	6	-	-	67 / 63 94%	1 / 0 0%	53	30 / 18 60%	12 / 7 58%	18 / 11 61%	-	13 / 8 62%	3	8
20 Poletanovic	264	'92	-	-	-	-	1	-	45 / 39 87%	-	39	7 / 3 43%	1 / 1 100%	6 / 2 33%	1 / 0 0%	3 / 1 33%	6	1
12 Sitya	283	'106	-	0.11	2 / 1 50%	3	1	-	42 / 36 86%	1 / 1 100%	41	21 / 9 43%	6 / 3 50%	15 / 6 40%	-	4 / 3 75%	7	5
77 Kostal	274	'85	-	-	-	1	1	-	33 / 27 82%	2 / 1 50%	37	12 / 5 42%	2 / 1 50%	10 / 4 40%	4 / 2 50%	1 / 0 0%	9	2
26 Pospisil	230	'82	-	0.22	2 / 0 0%	-	-	-	31 / 28 90%	-	36	11 / 3 27%	1 / 0 0%	10 / 3 30%	3 / 2 67%	-	3	-
11 Jesus Imaz	282	'106	2 / 0	1.93	5 / 3 60%	2	4	1	27 / 19 70%	-	38	17 / 7 41%	6 / 2 33%	11 / 5 45%	3 / 2 67%	-	10	2
99 Kwiecień	207	'24	-	0.05	1 / 0 0%	1	-	-	9 / 8 89%	-	11	8 / 3 38%	3 / 3 100%	5 / 0 0%	1 / 0 0%	1 / 0 0%	3	3
7 Wójcicki	226	'20	-	-	-	-	1	-	10 / 6 60%	-	9	2 / 2 100%	2 / 2 100%	-	-	-	2	1
30 Twarowski	203	'14	-	-	-	1	-	-	4 / 4 100%	-	5	3 / 1 33%	1 / 0 0%	2 / 1 50%	1 / 1 100%	-	1	-

## Lech Poznań

	INSTAT INDEX	Minuty na boisku	Bramki / asysty	xG	Strzały / celne	Faule	Faulowany	Spalone	Podania / dokładne	Podanie kluczowe	Podania przyjęte	Pojedyunki / wygrane	Pojedyunki w powietrzu	Pojedyunki na ziemi	Zwody / udane	Odbiory / udane	Strata piłki	Nabycie piłki
1 Buric	208	'106	-	-	-	1	-	-	39 / 33 85%	-	21	1 / 0 0%	-	1 / 0 0%	-	1 / 0 0%	2	2
22 Kostevych	263	'106	-	-	-	1	1	-	66 / 50 76%	1 / 1 100%	44	12 / 9 75%	3 / 2 67%	9 / 7 78%	3 / 3 100%	1 / 1 100%	9	7
13 Vujadinovic	267	'106	1 / 0	0.41	2 / 2 100%	2	2	-	53 / 52 98%	1 / 0 0%	47	10 / 3 30%	7 / 3 43%	3 / 0 0%	-	-	-	7
4 Rogne	327	'106	-	0.28	1 / 0 0%	-	1	-	65 / 57 88%	-	48	9 / 8 89%	4 / 4 100%	5 / 4 80%	-	-	3	5
2 Gumny	254	'106	-	0.04	2 / 0 0%	2	1	-	65 / 56 86%	-	47	16 / 7 44%	8 / 3 38%	8 / 4 50%	-	2 / 2 100%	6	10
25 Pedro Tiba	308	'101	-	0.04	1 / 0 0%	1	3	-	62 / 57 92%	1 / 1 100%	59	18 / 14 78%	1 / 1 100%	17 / 13 76%	6 / 5 83%	5 / 3 60%	3	4
6 Trałka	310	'106	-	-	-	1	2	-	51 / 48 94%	-	35	17 / 12 71%	5 / 2 40%	12 / 10 83%	1 / 1 100%	3 / 3 100%	1	11
29 Józwiak	262	'106	-	0.04	1 / 0 0%	-	3	-	19 / 14 74%	1 / 0 0%	20	15 / 8 53%	3 / 1 33%	12 / 7 58%	3 / 2 67%	6 / 4 67%	6	4
17 Makuszewski	298	'106	0 / 1	0.09	2 / 2 100%	1	-	-	34 / 22 65%	4 / 1 25%	40	19 / 10 53%	5 / 3 60%	14 / 7 50%	5 / 2 40%	2 / 1 50%	8	3
24 Reis Amaral	294	'81	1 / 0	0.62	4 / 1 25%	-	1	-	15 / 13 87%	2 / 1 50%	19	11 / 6 55%	1 / 1 100%	10 / 5 50%	5 / 5 100%	-	3	-
10 Jevtić	212	'49	0 / 1	-	-	-	-	-	17 / 14 82%	-	20	9 / 2 22%	2 / 0 0%	7 / 2 29%	1 / 0 0%	-	2	1
11 Zhamaletdinov	235	'57	1 / 0	0.19	3 / 2 67%	1	1	-	9 / 6 67%	-	20	8 / 1 13%	3 / 0 0%	5 / 1 20%	1 / 1 100%	1 / 0 0%	6	-
36 Marchwinski	207	'25	0 / 1	-	-	1	1	-	7 / 6 86%	-	8	5 / 2 40%	2 / 0 0%	3 / 2 67%	-	-	3	1
20 Skrzypczak	-	'5	-	-	-	1	-	-	1 / 0 0%	-	-	6 / 2 33%	4 / 1 25%	2 / 1 50%	-	2 / 1 50%	1	-

**Atak**

To posiadanie piłki przez jedną drużynę z przejściem na połowę przeciwnika.

**Szybki atak (kontratak)**

atak z gry, który rozwija się bezpośrednio po przejściu piłki od przeciwnika. Szybki atak trwa nie więcej niż 30 sekund. Prędkość ruchu do bramki przeciwnika przy tym ataku wynosi nie mniej niż 2,6 m/s.

**Atak pozycyjny**

Atak z gry lub stałych fragmentów (aut, rzut wolny). Pozycyjny atak trwa więcej niż 30s lub prędkość ruchu drużyny do bramki przeciwnika jest mniejsza niż 2,6 m/s.

**Atak z rzutu wolnego lub autu.**

Atak po rozegraniu rzutu wolnego lub autu, przy którym pierwszym lub drugim działaniem jest strzał na bramkę, lub podanie w pole karne przeciwnika.

**Atak z rzutu różnego.**

Akcje drużyny po rozegraniu rzutu różnego aż do końca posiadania piłki lub oddalenia piłki przez drużynę przeciwnika do strefy centralnej.

**Strzał**

Skierowanie piłki do bramki przeciwnika mające na względzie strzelenie bramki. Rejestrowane są strzały celne (w światło bramki), niecelne (w tym strzały w słupek i w poprzeczkę), a także strzały przejęte przez przeciwnika.

**Podanie kluczowe**

Podanie do partnera, który jest w sytuacji bramkowej (1 na 1, pusta bramka itd.); podanie do zawodnika, które stwarza realną szansę na zdobycie bramki; podanie które 'odcina' linię obrony w fazie ataku.

**Pojedynki**

Wszystkie rodzaje walki o piłkę piłkarzy na boisku. Pojedynki nie są rejestrowane dodatkowo, jest to sumaryczny wskaźnik, zawiera walkę o piłkę w neutralnym położeniu zarówno na ziemi jak i w powietrzu, dryblingi, odebrania piłki oraz utraty piłki przy odbiorach przeciwnika

**Pojedynki w powietrzu**

Walka o piłkę, która znajduje się powyżej poziomu ramion.

**Dryblowanie**

Aktywna akcja piłkarza, posiadającego piłkę próba ominięcia przeciwnika z pomocą dryblingu. Przy udanym dryblingu zawodnikowi drużyny przeciwnej rejestruje się nieudane odebranie piłki i na odwrót.

**Odebranie piłki przeciwnikowi i strata piłki w walce**

Aktywne działanie zawodnika, usiłującego odebrać piłkę zawodnikowi posiadającemu ją (przeciwnikowi rejestruje się strata piłki poprzez odebranie); odebranie to także przeszkadzanie w dryblowaniu przeciwnikowi.

**Posiadanie piłki**

Ruch zawodnika z piłką (mniej niż 3 dotknięcia piłki).

**Nieudane przyjęcie piłki (nieudana kontrola nad piłką)**

Strata piłki bez jakiegokolwiek walki z przeciwnikiem, spowodowana przez techniczne błędy rywala.

**Nabywanie piłki**

Akcja piłkarza (przejęcie, przechwyt, wygrany pojedynek), która powoduje stratę piłki przez przeciwnika z dalszą możliwością prowadzenia szybkiego ataku.

**Strata piłki**

Akcja zawodnika (niedokładne podanie, przegrany pojedynek, itd.), która powoduje stratę piłki przez jego drużynę. Jeśli posiadanie piłki zakończy się faulem przeciwnika lub strzałem w światło bramki, to strata nie rejestruje się.

**Tempo akcji w ataku**

Liczba akcji skierowanych na atak w momencie posiadania piłki.

**Tempo dokładnych podań**

Liczba dokładnych podań w momencie posiadania piłki

**Indeks intensywności pojedynków**

liczba pojedynków i przechwytych drużyny broniącej- na minutę -w czasie posiadania piłki przez przeciwnika

**xG**

Metric to evaluate the quality of shots made by a player or a team. The number of expected goals is calculated depending on the type of the shot and zone, from which this shot was made.