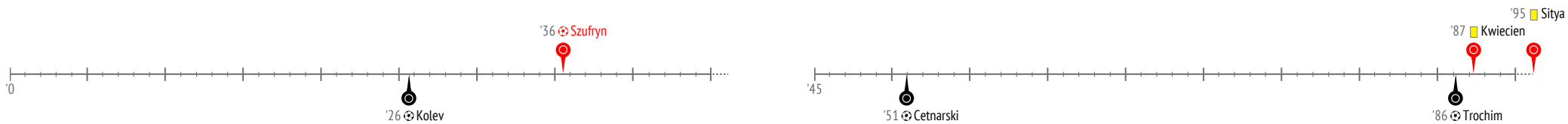




06.08.17

Jagiellonia Białystok 1:3 Sandecja Nowy Sącz

### Linia czasu



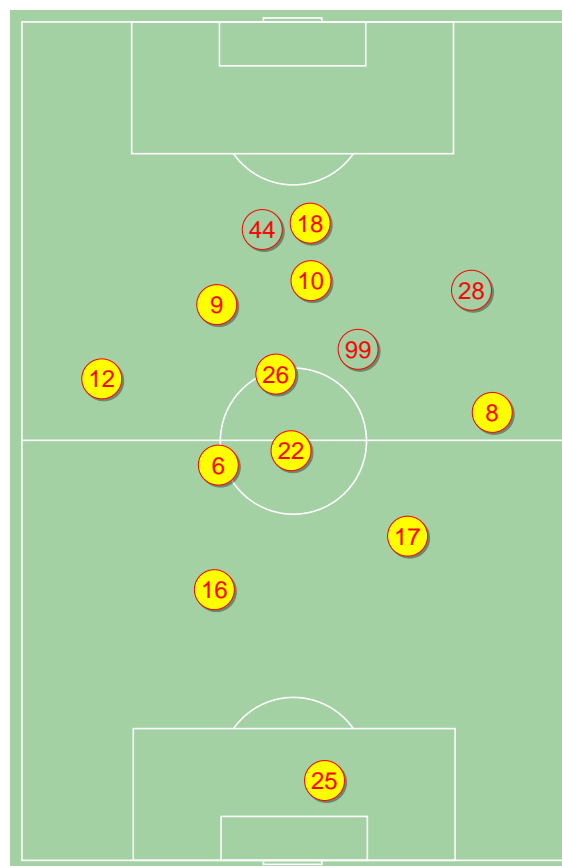
### Srednie pozycje pilkarzy

#### Jagiellonia Białystok

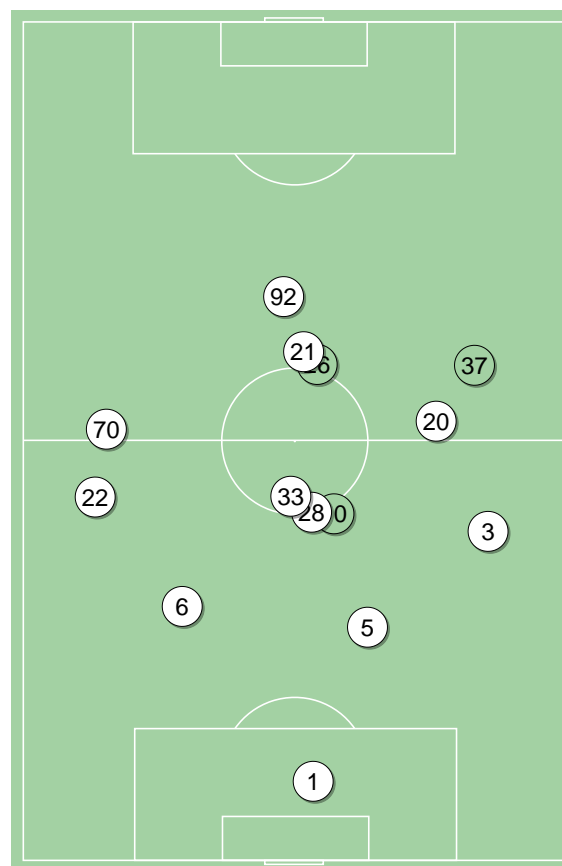
25	Kelemen	
12	Sitya	■
16	Guti	
17	Runje	
8	Burliga	'84✓
6	Romanchuk	
22	Grzyb	'79✓
9	Novikovas	
26	Pospisil	
10	Cernych	
18	Sheridan	'75✓
44	Sekulski	'75✓
28	Swiderski	'79✓
99	Kwecień	■ '84✓

#### Sandecja Nowy Sącz

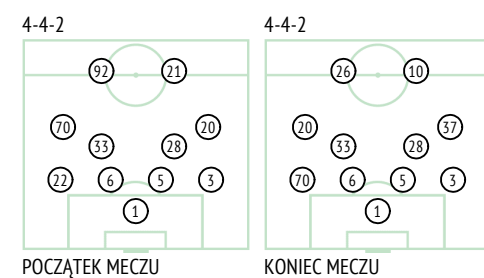
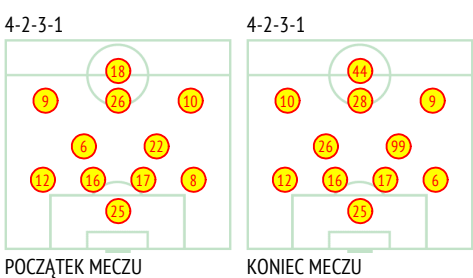
1	Gliwa	
70	Brzyski	
22	Mraz	'45✓
6	Krachunov	
5	Szufryn	⊕
3	Kuban	
33	Kasprzak	
28	Piter Bucko	
20	Danek	
92	Kolev	⊕ '72✓
21	Cetnarski	⊕ '65✓
26	Piszczek	'45✓
10	Trochim	⊕ '65✓
37	Dudzić	'72✓



Jagiellonia Białystok ↑

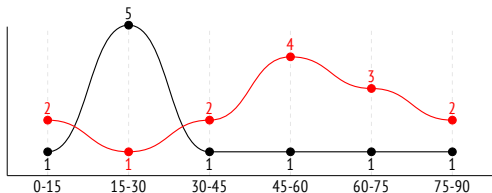


Sandecja Nowy Sącz ↑



## Główne statystyki

STRZAŁY / CELNE	14 / 3	10 / 4
1 połowa	5 / 1	7 / 2
2 połowa	9 / 3	3 / 2



Strzały niecelne	8	4
Strzały przejęte	3	2
Strzały z pola karnego / celne	12 / 3	8 / 4
Średni dystans do bramki, m	13.4	15.5
Faule	15	12
Żółte / czerwone kartki	2 / 0	-
Spalone	2	2
Rzuty różne	6	2

## Podania

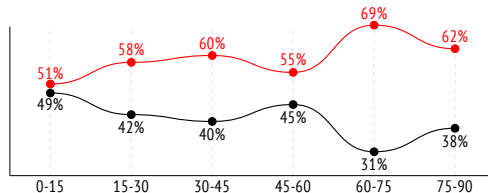
PODANIA / DOKŁADNE	591 / 490 83%	330 / 244 74%
1 połowa	273 / 223 82%	201 / 152 76%
2 połowa	318 / 267 84%	129 / 92 71%
Podanie kluczowe	18 / 11 61%	9 / 6 67%

## Pojedynki

POJEDYNKI	169 / 83 49%	169 / 86 51%
1 połowa	80 / 37 46%	80 / 43 54%
2 połowa	89 / 46 52%	89 / 43 48%
Pojedynki w powietrzu	69 / 29 42%	69 / 40 58%
Pojedynki na ziemi	100 / 54 54%	100 / 46 46%
Zwody / udane	30 / 20 67%	19 / 12 63%
Odbiory / udane	26 / 14 54%	37 / 17 46%
Straty / na własnej połowie	65 / 7	64 / 9
Nabycie piłki / na połowie przeciwnika	57 / 7	60 / 7

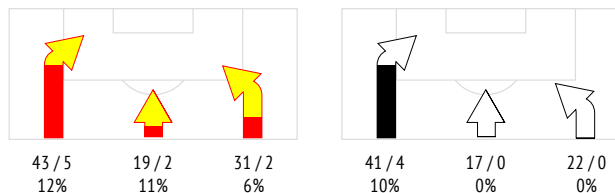
## Posiadanie piłki

POSIADANIE PIŁKI	63%	37%
1 połowa	57%	43%
2 połowa	69%	31%

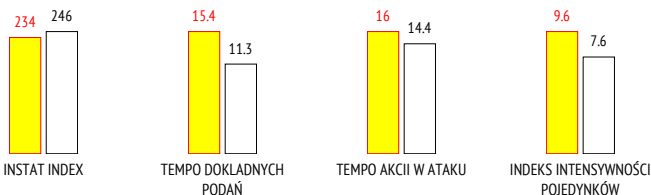


Ataki pozycyjne	75 / 5 7%	59 / 1 17%
Kontrataki	18 / 4 22%	21 / 3 14%
Stały fragment w ataku	16 / 5 31%	9 / 6 67%
Strzał z rzutu wolnego / celne	-	-
Warianty stałych fragmentów gry	6 / 3 50%	5 / 3 60%
Kombinacyjne rzuty różne	6 / 1 17%	2 / 2 100%
Rzuty karne / strzelone	-	1

## STRONY ATAKU



## Kluczowe indeksy występu



## TOP-3 InStat Index



9 Novikovas	277	92 Kolev	288
8 Burliga	273	70 Brzyski	268
26 Pospisil	264	3 Kuban	259



## TOP-3 Strzały / celne



17 Runje	3 / 1 33%	92 Kolev	2 / 1 50%
10 Cernych	3 / 1 33%	20 Danek	2 / 1 50%
26 Pospisil	2 / 1 50%	21 Cetnarski	1 / 1 100%



## TOP-3 Podania



6 Romanchuk	87 / 75 86%	1 Gliwa	39 / 33 85%
16 Guti	64 / 60 94%	3 Kuban	36 / 31 86%
12 Sitya	66 / 53 80%	33 Kasprzak	31 / 27 87%



## TOP-3 Podania kluczowe



9 Novikovas	5 / 4 80%	70 Brzyski	3 / 2 67%
10 Cernych	6 / 3 50%	92 Kolev	2 / 2 100%
26 Pospisil	2 / 2 100%	28 Piter Bucko	1 / 1 100%



## TOP-3 Pojedynki



6 Romanchuk	31 / 14 45%	92 Kolev	26 / 13 50%
9 Novikovas	23 / 12 52%	28 Piter Bucko	20 / 11 55%
8 Burliga	14 / 10 71%	3 Kuban	19 / 11 58%



## TOP-3 Zwody



9 Novikovas	9 / 6 67%	20 Danek	4 / 3 75%
26 Pospisil	3 / 3 100%	70 Brzyski	3 / 2 67%
10 Cernych	6 / 2 33%	37 Dudzic	2 / 2 100%

**Jagiellonia Białystok**

	<b>INSTAT INDEX</b>	Minuty na boisku	Bramki	Asysty	Strzały / celne	Faule	Faulowany	Spalone	Podania / dokładne	Podanie kluczowe	Podania przyjęte	Pojedyunki / wygrane	Pojedyunki w powietrzu	Pojedyunki na ziemi	Zwody / udane	Odbiory / udane	Strata piłki	Nabycie piłki
25 Kelemen	<b>222</b>	'97	-	-	-	-	-	-	30 / 27 90%	-	10	-	-	-	-	-	-	-
12 Sitya	<b>225</b>	'97	-	-	-	3	1	1	66 / 53 80%	2 / 1 50%	46	7 / 3 43%	4 / 1 25%	3 / 2 67%	1 / 1 100%	1 / 0 0%	-	-
16 Guti	<b>215</b>	'97	-	-	-	1	-	-	64 / 60 94%	-	47	9 / 4 44%	2 / 1 50%	7 / 3 43%	-	2 / 2 100%	-	-
17 Runje	<b>242</b>	'97	-	-	3 / 1 33%	2	2	-	62 / 52 84%	-	45	13 / 7 54%	7 / 3 43%	6 / 4 67%	2 / 2 100%	3 / 2 67%	-	-
8 Burtiga	<b>273</b>	'85	-	-	-	1	-	-	46 / 39 85%	-	31	14 / 10 71%	4 / 2 50%	10 / 8 80%	1 / 1 100%	3 / 3 100%	-	-
6 Romanchuk	<b>237</b>	'97	-	-	1 / 0 0%	-	-	-	87 / 75 86%	-	75	31 / 14 45%	21 / 9 43%	10 / 5 50%	1 / 1 100%	8 / 4 50%	-	-
22 Grzyb	<b>235</b>	'81	-	-	1 / 0 0%	1	1	-	58 / 53 91%	-	51	14 / 7 50%	5 / 3 60%	9 / 4 44%	2 / 2 100%	1 / 0 0%	-	-
9 Novikovas	<b>277</b>	'97	-	-	1 / 0 0%	1	3	1	51 / 36 71%	3 / 3 100%	49	23 / 12 52%	2 / 0 0%	21 / 12 57%	9 / 6 67%	2 / 1 50%	-	-
26 Pospisil	<b>264</b>	'97	-	-	2 / 1 50%	-	1	-	61 / 53 87%	-	53	9 / 5 56%	3 / 1 33%	6 / 4 67%	3 / 3 100%	1 / 0 0%	-	-
10 Cernych	<b>258</b>	'97	-	-	3 / 1 33%	2	1	-	38 / 25 66%	2 / 2 100%	40	20 / 9 45%	6 / 3 50%	14 / 6 43%	6 / 2 33%	3 / 1 33%	-	-
18 Sheridan	<b>204</b>	'76	-	-	3 / 0 0%	2	-	-	15 / 10 67%	1 / 0 0%	28	14 / 4 29%	7 / 2 29%	7 / 2 29%	4 / 1 25%	-	-	-
44 Sekulski	<b>198</b>	'21	-	-	-	-	1	-	5 / 3 60%	1 / 0 0%	8	6 / 2 33%	2 / 0 0%	4 / 2 50%	1 / 1 100%	1 / 0 0%	-	-
28 Swiderski	<b>218</b>	'16	-	-	-	-	1	-	4 / 3 75%	-	4	2 / 2 100%	2 / 2 100%	-	-	-	-	-
99 Kwiecien	<b>211</b>	'11	-	-	-	2	-	-	4 / 1 25%	-	3	7 / 4 57%	4 / 2 50%	3 / 2 67%	-	1 / 1 100%	-	-

**Sandecja Nowy Sącz**

	<b>INSTAT INDEX</b>	Minuty na boisku	Bramki	Asysty	Strzały / celne	Faule	Faulowany	Spalone	Podania / dokładne	Podanie kluczowe	Podania przyjęte	Pojedyunki / wygrane	Pojedyunki w powietrzu	Pojedyunki na ziemi	Zwody / udane	Odbiory / udane	Strata piłki	Nabycie piłki
1 Gliwa	<b>250</b>	'97	-	-	-	-	-	-	39 / 33 85%	-	12	2 / 2 100%	1 / 1 100%	1 / 1 100%	1 / 1 100%	-	-	-
70 Brzyski	<b>268</b>	'97	-	1	-	-	2	-	31 / 16 52%	2 / 2 100%	16	10 / 4 40%	1 / 0 0%	9 / 4 44%	3 / 2 67%	5 / 2 40%	-	-
22 Mraz	<b>245</b>	'47	-	-	1 / 0 0%	1	1	-	27 / 21 78%	-	15	11 / 6 55%	4 / 4 100%	7 / 2 29%	-	4 / 2 50%	-	-
6 Krachunov	<b>234</b>	'97	-	-	1 / 0 0%	-	-	1	30 / 20 67%	-	15	6 / 5 83%	3 / 3 100%	3 / 2 67%	1 / 1 100%	-	-	-
5 Szufryn	<b>216</b>	'97	-	-	-	2	1	-	19 / 15 79%	1 / 0 0%	12	12 / 8 67%	6 / 5 83%	6 / 3 50%	-	4 / 2 50%	-	-
3 Kuban	<b>259</b>	'97	-	-	1 / 0 0%	1	2	-	36 / 31 86%	-	19	19 / 11 58%	9 / 6 67%	10 / 5 50%	1 / 1 100%	6 / 3 50%	-	-
33 Kasprzak	<b>243</b>	'97	-	-	-	1	2	-	31 / 27 87%	-	25	12 / 5 42%	3 / 1 33%	9 / 4 44%	2 / 1 50%	4 / 1 25%	-	-
28 Piter Bucko	<b>255</b>	'97	-	-	-	1	-	-	31 / 26 84%	-	25	20 / 11 55%	9 / 4 44%	11 / 7 64%	1 / 1 100%	5 / 4 80%	-	-
20 Danek	<b>252</b>	'97	-	1	2 / 1 50%	1	2	-	18 / 12 67%	1 / 1 100%	20	15 / 7 47%	4 / 2 50%	11 / 5 45%	4 / 3 75%	3 / 0 0%	-	-
92 Kolev	<b>288</b>	'73	1	-	2 / 1 50%	-	2	1	22 / 12 55%	1 / 1 100%	32	26 / 13 50%	17 / 9 53%	9 / 4 44%	1 / 0 0%	3 / 1 33%	-	-
21 Cetnarski	<b>232</b>	'67	1	-	1 / 1 100%	-	-	-	15 / 11 73%	1 / 0 0%	15	9 / 2 22%	3 / 1 33%	6 / 1 17%	-	1 / 0 0%	-	-
26 Piszczek	<b>226</b>	'50	-	-	1 / 0 0%	3	-	-	16 / 9 56%	-	22	14 / 5 36%	7 / 3 43%	7 / 2 29%	2 / 0 0%	1 / 1 100%	-	-
10 Trochim	<b>226</b>	'30	1	-	1 / 1 100%	1	1	-	7 / 5 71%	-	5	6 / 2 33%	-	6 / 2 33%	1 / 0 0%	-	-	-
37 Dudzic	<b>244</b>	'24	-	-	-	1	1	-	8 / 6 75%	-	11	7 / 5 71%	2 / 1 50%	5 / 4 80%	2 / 2 100%	1 / 1 100%	-	-

**Atak**

To posiadanie piłki przez jedną drużynę z przejściem na połowę przeciwnika.

**Szybki atak (kontratak)**

atak z gry, który rozwija się bezpośrednio po przejęciu piłki od przeciwnika. Szybki atak trwa nie więcej niż 20 sekund. Prędkość ruchu do bramki przeciwnika przy tym ataku wynosi nie mniej niż 3 m/s.

**Atak pozycyjny**

Atak z gry lub stałych fragmentów (aut, rzut wolny). Pozycyjny atak trwa więcej niż 20s lub prędkość ruchu drużyny do bramki przeciwnika jest mniejsza niż 3 m/s.

**Atak z rzutu wolnego lub autu.**

Atak po rozegraniu rzutu wolnego lub autu, przy którym pierwszym lub drugim działaniem jest strzał na bramkę, lub podanie w pole karne przeciwnika.

**Atak z rzutu rożnego.**

Akcje drużyny po rozegraniu rzutu rożnego aż do końca posiadania piłki lub oddalenia piłki przez drużynę przeciwnika do strefy centralnej.

**Strzał**

Skierowanie piłki do bramki przeciwnika mające na względzie strzelenie bramki. Rejestrowane są strzały celne (w światło bramki), niecelne ( w tym strzały w słupek i w poprzeczkę), a także strzały przejęte przez przeciwnika.

**Podanie kluczowe**

Podanie do partnera, który jest w sytuacji bramkowej (1 na 1, pusta bramka itd.); podanie do zawodnika, które stwarza realną szansę na zdobycie bramki; podanie które 'odcina' linię obrony w fazie ataku.

**Pojedynki**

Wszystkie rodzaje walki o piłkę piłkarzy na boisku. Pojedynki nie są rejestrowane dodatkowo, jest to sumaryczny wskaźnik, zawiera walkę o piłkę w neutralnym położeniu zarówno na ziemi jak i w powietrzu, dryblingi, odebrania piłki oraz utraty piłki przy odbiorach przeciwnika

**Pojedynki w powietrzu**

Walka o piłkę, która znajduje się powyżej poziomu ramion.

**Dryblowanie**

Aktywna akcja piłkarza, posiadającego piłkę próba ominięcia przeciwnika z pomocą dryblingu. Przy udanym dryblingu zawodnikowi drużyny przeciwnej rejestruje się nieudane odebranie piłki i na odwrót.

**Odebranie piłki przeciwnikowi i strata piłki w walce**

Aktywne działanie zawodnika, usiłującego odebrać piłkę zawodnikowi posiadającemu ją (przeciwnikowi rejestruje się strata piłki poprzez odebranie); odebranie to także przeszkadzanie w dryblowaniu przeciwnikowi.

**Posiadanie piłki**

Ruch zawodnika z piłką ( mniej niż 3 dotknięcia piłki).

**Nieudane przyjęcie piłki (nieudana kontrola nad piłką)**

Strata piłki bez jakiegokolwiek walki z przeciwnikiem, spowodowana przez techniczne błędy rywala.

**Nabycie piłki**

Akcja piłkarza (przejęcie, przechwyt, wygrany pojedynek), która powoduje stratę piłki przez przeciwnika z dalszą możliwością prowadzenia szybkiego ataku.

**Strata piłki**

Akcja zawodnika (niedokładne podanie, przegrany pojedynek, itd.), która powoduje stratę piłki przez jego drużynę. Jeśli posiadanie piłki zakończy się faulem przeciwnika lub strzałem w światło bramki, to strata nie rejestruje się.

**Tempo akcji w ataku**

Liczba akcji skierowanych na atak w momencie posiadania piłki.

**Tempo dokładnych podań**

Liczba dokładnych podań w momencie posiadania piłki

**Indeks intensywności pojedynków**

liczba pojedynków i przechwytyłów drużyny broniącej- na minutę -w czasie posiadania piłki przez przeciwnika