



PKO Bank Polski  
EKSTRAKLASA

KOLEJKA 6   23.08.19		
KONIEC MECZU		
JAGIELLONIA BIAŁYSTOK	3 2	WISŁA KRAKÓW
JESUS 34' 39' 66'		BROŻEK 44' BUKSA 90+1'

## RAPORT STATYSTYCZNY



# STATS

JAGIELLONIA BIAŁYSTOK 3-2 WISŁA KRAKÓW

Informacje o meczu

Linia czasu



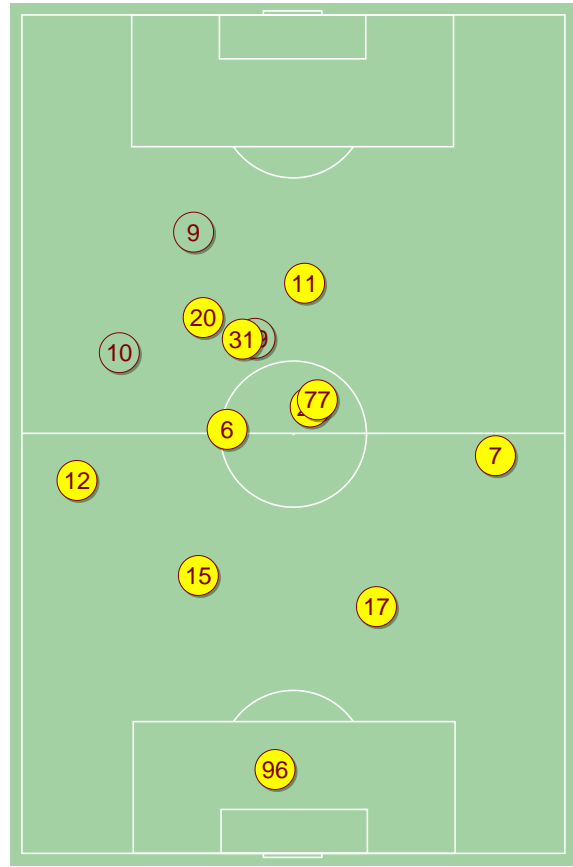
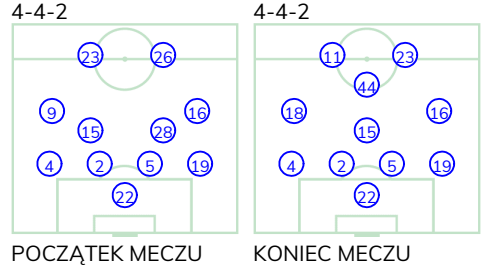
Średnie pozycje piłkarzy

Jagiellonia Białystok

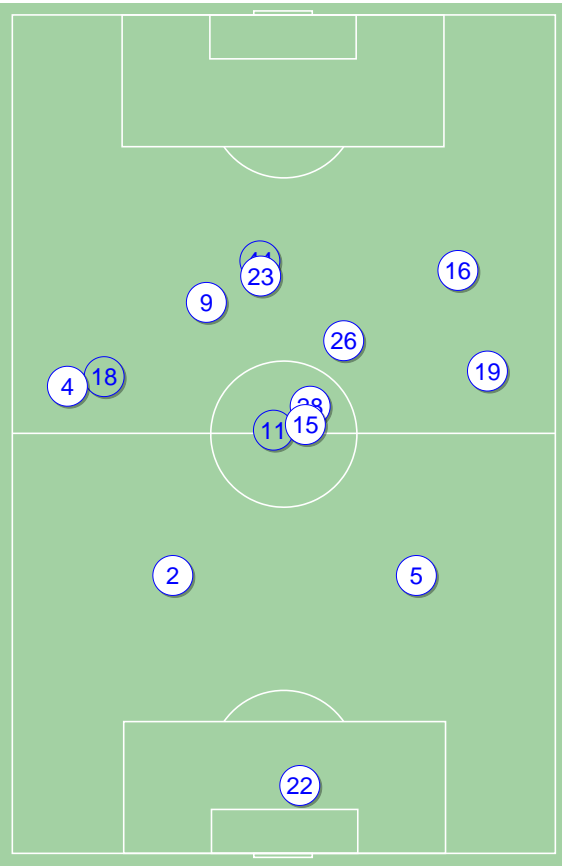
96	Węglarz	
12	Sitya	
15	Arsenic	
17	Runje	
7	Wójcicki	■
6	Romanczuk	■
26	Pospisil	■
31	Bida	
20	Poletanovic	'72▼
77	Kostal	'65▼
11	Jesus Imaz	⊕⊕⊕ '81▼
10	Juan Camara	'65▲
99	Kwiecień	'72▲
9	Klimala	'81▲

Wisła Kraków

22	Buchalik	
4	Sadlok	■
2	Janicki	■
5	Klemenz	■
19	Niepsuj	■
15	Silva Rocha	
28	Savicevic	'68▼
9	Boguski	'58▼
16	Błaszczkowski	
23	Brożek	⊕
26	Wojtkowski	'77▼
18	Moya Martinez	'58▲
11	Drzazga	'68▲
44	Buksa	⊕ '77▲



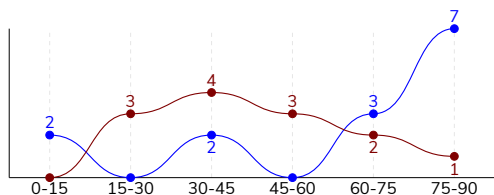
Jagiellonia Białystok ↑



Wisła Kraków ↑

**JAGIELLONIA BIAŁYSTOK 3-2 WISŁA KRAKÓW**
**Główne statystyki**

STRZAŁY / CELNE	13 / 4	14 / 7
1 połowa	7 / 3	4 / 1
2 połowa	6 / 1	10 / 6



Strzały niecelne	6	6
Strzały przejęte	3	1
Strzały z pola karnego / celne	7 / 3	5 / 3
Średni dystans do bramki, m	16.1	20.1
Faule	8	14
Żółte / czerwone kartki	3 / 0	4 / 0
Spalone	1	3
Rzuty różne	-	5

**Podania**

PODANIA / DOKŁADNE	360 / 283 79%	612 / 518 85%
1 połowa	166 / 129 78%	342 / 290 85%
2 połowa	194 / 154 79%	270 / 228 84%
Podanie kluczowe	14 / 8 57%	20 / 10 50%

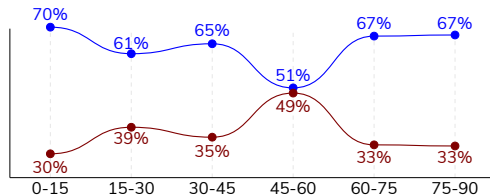
**Pojedynki**

POJEDYNKI	155 / 82 53%	155 / 73 47%
1 połowa	64 / 35 55%	64 / 29 45%
2 połowa	91 / 47 52%	91 / 44 48%
Pojedynki w powietrzu	40 / 19 48%	40 / 21 53%
Pojedynki na ziemi	115 / 63 55%	115 / 52 45%
Zwody / udane	23 / 14 61%	22 / 14 64%
Odbiory / udane	35 / 21 60%	29 / 15 52%
Straty / na własnej połowie	67 / 16	74 / 17
Nabycie piłki / na połowie przeciwnika	58 / 11	58 / 13

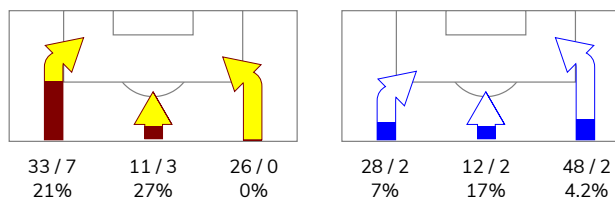
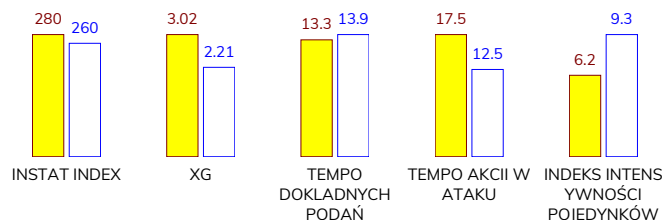
**Posiadanie piłki**

Statystyki drużyn

POSIADANIE PIŁKI	36%	64%
1 połowa	35%	65%
2 połowa	38%	62%



Ataki pozycyjne	53 / 6 11%	72 / 6 8%
Kontrataki	17 / 4 24%	16 / 0 0%
Stały fragment w ataku	2 / 2 100%	8 / 6 75%
Strzał z rzutu wolnego / celne	1 / 0 0%	2 / 0 0%
Warianty stałych fragmentów gry	1 / 1 100%	1 / 0 0%
Kombinacyjne rzuty różne	-	5 / 4 80%
Rzuty karne / strzelone	-	-

**STRONY ATAKU**

**Kluczowe indeksy występu**

**TOP-3 InStat Index**

11 Jesus Imaz	480	16 Błaszczkowski	317
20 Poletanovic	292	26 Wojtkowski	289
77 Kostal	281	5 Klemenz	288

**TOP-3 Strzały / celne**

11 Jesus Imaz	5 / 3 60%	23 Brożek	3 / 2 67%
20 Poletanovic	2 / 1 50%	44 Buksa	2 / 2 100%
77 Kostal	2 / 0 0%	4 Sadlok	1 / 1 100%

**TOP-3 Podania**

6 Romanczuk	54 / 48 89%	2 Janicki	82 / 79 96%
12 Sitya	44 / 31 70%	5 Klemenz	89 / 78 88%
7 Wójcicki	34 / 28 82%	4 Sadlok	70 / 53 76%

**TOP-3 Podania kluczowe**

11 Jesus Imaz	4 / 3 75%	16 Błaszczkowski	4 / 3 75%
26 Pospisil	3 / 1 33%	4 Sadlok	4 / 2 50%
20 Poletanovic	2 / 1 50%	26 Wojtkowski	2 / 2 100%

**TOP-3 Pojedynki**

6 Romanczuk	19 / 14 74%	15 Silva Rocha	23 / 10 43%
26 Pospisil	18 / 11 61%	16 Błaszczkowski	17 / 10 59%
7 Wójcicki	14 / 8 57%	9 Boguski	17 / 9 53%

**TOP-3 Zwody**

77 Kostal	6 / 3 50%	16 Błaszczkowski	7 / 5 71%
26 Pospisil	3 / 2 67%	18 Moya Martinez	4 / 4 100%
15 Arsenic	2 / 2 100%	26 Wojtkowski	4 / 2 50%

# JAGIELLONIA BIAŁYSTOK 3-2 WISŁA KRAKÓW

## Statystyka zawodników

### Jagiellonia Białystok

	INSTA T INDEX	Minuty na boisku	Bramki / asysty	xG	Strzały / celne	Faule	Faulow any	Spalony	Podania / dokładne	Podanie kluczowe	Podania przyjęte	Pojedyunki / wygrane	Pojedyunki w powietrzu	Pojedyunki na ziemi	Zwody / udane	Odbiory / udane	Strata piłki	Nabycie piłki
96 Węglarz	230	'99	-	-	-	-	-	-	26 / 20 77%	-	10	1 / 1 100%	1 / 1 100%	-	-	-	3	7
12 Sitya	273	'99	-	0.09	1 / 0 0%	1	1	-	44 / 31 70%	1 / 0 0%	24	8 / 7 88%	2 / 2 100%	6 / 5 83%	-	1 / 1 100%	4	5
15 Arsenic	268	'99	-	-	-	1	-	-	30 / 27 90%	-	17	8 / 6 75%	2 / 2 100%	6 / 4 67%	2 / 2 100%	1 / 1 100%	1	4
17 Runje	258	'99	-	-	-	-	-	-	26 / 22 85%	1 / 1 100%	15	10 / 6 60%	4 / 2 50%	6 / 4 67%	-	2 / 0 0%	1	12
7 Wójcicki	260	'99	-	-	-	2	2	-	34 / 28 82%	1 / 1 100%	19	14 / 8 57%	6 / 3 50%	8 / 5 63%	2 / 2 100%	3 / 1 33%	4	4
6 Romanczuk	275	'99	-	0.50	1 / 0 0%	-	-	-	54 / 48 89%	-	40	19 / 14 74%	3 / 2 67%	16 / 12 75%	1 / 0 0%	6 / 6 100%	5	7
26 Pospisil	269	'99	-	-	-	1	2	-	32 / 27 84%	3 / 1 33%	26	18 / 11 61%	3 / 1 33%	15 / 10 67%	3 / 2 67%	6 / 4 67%	4	5
31 Bida	233	'99	-	-	-	-	1	-	17 / 7 41%	1 / 0 0%	20	17 / 7 41%	1 / 0 0%	16 / 7 44%	3 / 1 33%	6 / 3 50%	11	3
20 Poletanovic	292	'76	0 / 1	0.07	2 / 1 50%	1	-	-	26 / 20 77%	2 / 1 50%	25	14 / 7 50%	4 / 2 50%	10 / 5 50%	1 / 0 0%	2 / 1 50%	8	2
77 Kostal	281	'69	0 / 1	0.07	2 / 0 0%	1	2	-	20 / 15 75%	1 / 1 100%	19	10 / 4 40%	-	10 / 4 40%	6 / 3 50%	1 / 1 100%	3	3
11 Jesus Imaz	480	'85	3 / 0	1.78	5 / 3 60%	-	2	1	32 / 23 72%	4 / 3 75%	45	17 / 4 24%	9 / 1 11%	8 / 3 38%	2 / 1 50%	2 / 2 100%	17	2
10 Juan Camara	249	'30	-	-	-	-	-	-	11 / 8 73%	-	10	11 / 3 27%	2 / 0 0%	9 / 3 33%	2 / 2 100%	5 / 1 20%	3	2
99 Kwiecień	278	'23	-	0.51	2 / 0 0%	-	1	-	6 / 5 83%	-	7	5 / 4 80%	3 / 3 100%	2 / 1 50%	1 / 1 100%	-	1	2
9 Klimala	-	'14	-	-	-	1	3	-	2 / 2 100%	-	6	3 / 0 0%	-	3 / 0 0%	-	-	2	-

### Wisła Kraków

	INSTA T INDEX	Minuty na boisku	Bramki / asysty	xG	Strzały / celne	Faule	Faulow any	Spalony	Podania / dokładne	Podanie kluczowe	Podania przyjęte	Pojedyunki / wygrane	Pojedyunki w powietrzu	Pojedyunki na ziemi	Zwody / udane	Odbiory / udane	Strata piłki	Nabycie piłki
22 Buchalik	248	'99	-	-	-	-	-	-	41 / 37 90%	-	27	-	-	-	-	-	4	4
4 Sadlok	231	'99	-	0.04	1 / 1 100%	3	1	1	70 / 53 76%	4 / 2 50%	50	11 / 6 55%	3 / 2 67%	8 / 4 50%	1 / 1 100%	3 / 1 33%	7	9
2 Janicki	266	'99	-	-	-	2	-	-	82 / 79 96%	-	62	8 / 5 63%	4 / 4 100%	4 / 1 25%	-	1 / 0 0%	1	12
5 Klemenz	288	'99	-	-	-	4	1	-	89 / 78 88%	-	76	8 / 7 88%	4 / 3 75%	4 / 4 100%	-	-	5	8
19 Niepsuj	218	'99	-	-	-	2	-	-	55 / 43 78%	-	36	19 / 8 42%	9 / 3 33%	10 / 5 50%	-	3 / 2 67%	8	5
15 Silva Rocha	252	'99	-	0.02	1 / 0 0%	1	-	-	58 / 49 84%	-	45	23 / 10 43%	7 / 3 43%	16 / 7 44%	1 / 0 0%	6 / 6 100%	7	8
28 Savicevic	253	'72	-	0.11	1 / 0 0%	1	1	-	53 / 41 77%	4 / 1 25%	54	19 / 6 32%	1 / 1 100%	18 / 5 28%	4 / 1 25%	3 / 1 33%	9	4
9 Boguski	230	'61	-	-	-	-	1	-	16 / 12 75%	2 / 0 0%	17	17 / 9 53%	6 / 4 67%	11 / 5 45%	1 / 1 100%	4 / 2 50%	5	1
16 Błaszczkowski	317	'99	-	0.12	3 / 0 0%	-	2	1	44 / 35 80%	4 / 3 75%	43	17 / 10 59%	1 / 0 0%	16 / 10 63%	7 / 5 71%	2 / 2 100%	5	5
23 Brożek	266	'99	1 / 0	1.11	3 / 2 67%	-	-	1	25 / 21 84%	3 / 1 33%	26	7 / 2 29%	3 / 1 33%	4 / 1 25%	-	1 / 0 0%	9	-
26 Wojtkowski	289	'81	-	0.03	1 / 1 100%	1	1	-	46 / 39 85%	2 / 2 100%	47	13 / 5 38%	-	13 / 5 38%	4 / 2 50%	3 / 1 33%	9	1
18 Moya Martinez	282	'37	0 / 1	0.03	1 / 0 0%	-	1	-	16 / 15 94%	1 / 1 100%	17	10 / 5 50%	1 / 0 0%	9 / 5 56%	4 / 4 100%	2 / 0 0%	2	-
11 Drzazga	226	'27	-	0.02	1 / 1 100%	-	-	-	13 / 13 100%	-	14	-	-	-	-	-	1	-
44 Buksa	278	'18	1 / 0	0.73	2 / 2 100%	-	-	-	4 / 3 75%	-	4	3 / 0 0%	1 / 0 0%	2 / 0 0%	-	1 / 0 0%	2	1

## Terminy

**Atak**

To posiadanie piłki przez jedną drużynę z przejściem na połowę przeciwnika.

**Szybki atak (kontratak)**

atak z gry, który rozwija się bezpośrednio po przejęciu piłki od przeciwnika. Szybki atak trwa nie więcej niż 30 sekund. Prędkość ruchu do bramki przeciwnika przy tym ataku wynosi nie mniej niż 2,6 m/s.

**Atak pozycyjny**

Atak z gry lub stałych fragmentów (aut, rzut wolny). Pozycyjny atak trwa więcej niż 30s lub prędkość ruchu drużyny do bramki przeciwnika jest mniejsza niż 2,6 m/s.

**Atak z rzutu wolnego lub autu.**

Atak po rozegraniu rzutu wolnego lub autu, przy którym pierwszym lub drugim działaniem jest strzał na bramkę, lub podanie w pole karne przeciwnika.

**Atak z rzutu różnego.**

Akcje drużyny po rozegraniu rzutu różnego aż do końca posiadania piłki lub oddalenia piłki przez drużynę przeciwnika do strefy centralnej.

**Strzał**

Skierowanie piłki do bramki przeciwnika mającej na względzie strzelenie bramki. Rejestrowane są strzały celne (w światło bramki), niecelne (w tym strzały w słupek i w poprzeczkę), a także strzały przejęte przez przeciwnika.

**Podanie kluczowe**

Podanie do partnera, który jest w sytuacji bramkowej (1 na 1, pusta bramka itd.); podanie do zawodnika, które stwarza realną szansę na zdobycie bramki; podanie które 'odcina' linię obrony w fazie ataku.

**Pojedynki**

Wszystkie rodzaje walki o piłkę piłkarzy na boisku. Pojedynki nie są rejestrowane dodatkowo, jest to sumaryczny wskaźnik, zawiera walkę o piłkę w neutralnym położeniu zarówno na ziemi jak i w powietrzu, dryblingi, odebrania piłki oraz utraty piłki przy odbiorach przeciwnika

**Pojedynki w powietrzu**

Walka o piłkę, która znajduje się powyżej poziomu ramion.

**Dryblowanie**

Aktywna akcja piłkarza, posiadającego piłkę próba ominięcia przeciwnika z pomocą dryblingu. Przy udanym dryblingu zawodnikowi drużyny przeciwnej rejestruje się nieudane odebranie piłki i na odwrót.

**Odebranie piłki przeciwnikowi i strata piłki w walce**

Aktywne działania zawodnika, usiłującego odebrać piłkę zawodnikowi posiadającemu ją (przeciwnikowi rejestruje się strata piłki poprzez odebranie); odebranie to także przeszkadzanie w dryblowaniu przeciwnikowi.

**Posiadanie piłki**

Ruch zawodnika z piłką (mniej niż 3 dotknięcia piłki).

**Nieudane przyjęcie piłki (nieudana kontrola nad piłką)**

Strata piłki bez jakiegokolwiek walki z przeciwnikiem, spowodowana przez techniczne błędy rywala.

**Nabycie piłki**

Akcja piłkarza (przejęcie, przechwyt, wygrany pojedynek), która powoduje stratę piłki przez przeciwnika z dalszą możliwością prowadzenia szybkiego ataku.

**Strata piłki**

Akcja zawodnika (niedokładne podanie, przegrany pojedynek, itd.), która powoduje stratę piłki przez jego drużynę. Jeśli posiadanie piłki zakończy się faulem przeciwnika lub strzałem w światło bramki, to strata nie rejestruje się.

**Tempo akcji w ataku**

Liczba akcji skierowanych na atak w momencie posiadania piłki.

**Tempo dokładnych podań**

Liczba dokładnych podań w momencie posiadania piłki

**Indeks intensywności pojedynków**

liczba pojedynków i przechwytyłów drużyny broniącej- na minutę -w czasie posiadania piłki przez przeciwnika

**xG**

System do oceny jakości strzałów wykonanych przez gracza lub drużynę. Liczbę expected goals oblicza się na podstawie rodzaju strzału i strefy, z której został wykonany.