



EKSTRAKLASA



Jagiellonia Białystok

07.04.18

1:3

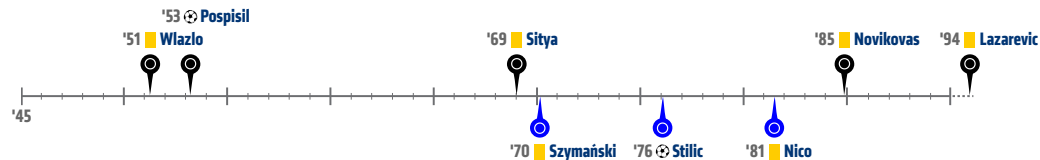
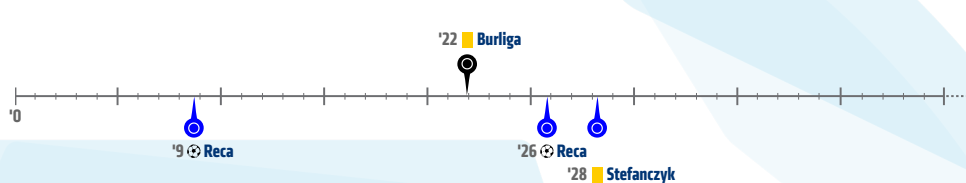


Wisła Płock



Wszystkie raporty z meczów LOTTO Ekstraklasa 2017/18 znajdziesz na Ekstraklasa.org!

Linia czasu



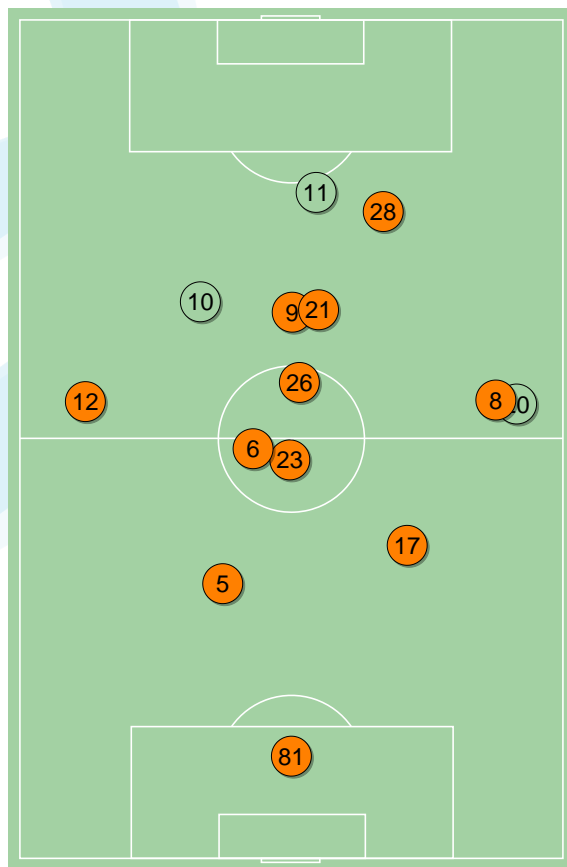
Średnie pozycje piłkarzy

Jagiellonia Białystok

81	Pawełek	
12	Sitya	■
5	Mitrovic	
17	Runje	
8	Burliga	■ '45 ▼
23	Wlazło	■ '56 ▼
6	Romanczuk	
9	Novikovas	■
26	Pospisil	⚽
21	Frankowski	
28	Świderski	'78 ▼
20	Wojcicki	'45 ▲
11	Bezjak	'56 ▲
10	Lazarevic	■ '78 ▲

Wisła Płock

30	Dahne	
9	Reca	⚽⚽
14	Dźwigała	
18	Uryga	
20	Stefanczyk	■
4	Szymański	■
8	Furman	
7	Nico	■ '86 ▼
23	Stilic	⚽ '83 ▼
77	Michalak	
29	Kante	'65 ▼
16	Zawada	'65 ▲
6	Rasak	'83 ▲
17	Byrtek	'86 ▲



4-2-3-1



POCZĄTEK MECZU

4-2-3-1



KONIEC MECZU

4-2-3-1



POCZĄTEK MECZU

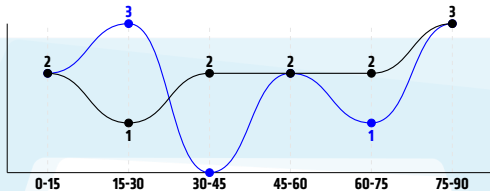
3-4-3



KONIEC MECZU

Główne statystyki

STRZAŁY / CELNE	12 / 3	11 / 7
1 połowa	5 / 1	5 / 2
2 połowa	7 / 2	6 / 5



Strzały niecelne	7	1
Strzały przejęte	2	3
Strzały z pola karnego / celne	6 / 1	7 / 5
Średni dystans do bramki, m	19.4	16.7
Faule	13	14
Żółte / czerwone kartki	5 / 0	3 / 0
Spalone	-	1
Rzuty różne	2	3

Podania

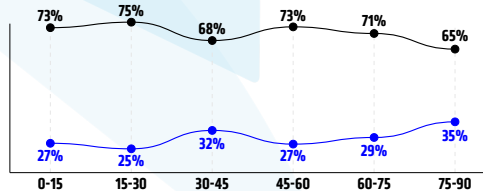
PODANIA / DOKŁADNE	691 / 588 85%	270 / 186 69%
1 połowa	350 / 294 84%	128 / 84 66%
2 połowa	341 / 294 86%	142 / 102 72%
Podanie kluczowe	14 / 6 43%	9 / 6 67%

Pojedynki

POJEDYNKI	186 / 100 54%	186 / 86 46%
1 połowa	89 / 46 52%	89 / 43 48%
2 połowa	97 / 54 56%	97 / 43 44%
Pojedynki w powietrzu	56 / 31 55%	56 / 25 45%
Pojedynki na ziemi	130 / 69 53%	130 / 61 47%
Zwody / udane	39 / 24 62%	23 / 13 57%
Odbiory / udane	36 / 23 64%	46 / 22 48%
Straty / na własnej połowie	68 / 4	72 / 14
Nabycie piłki / na połowie przeciwnika	65 / 11	59 / 3

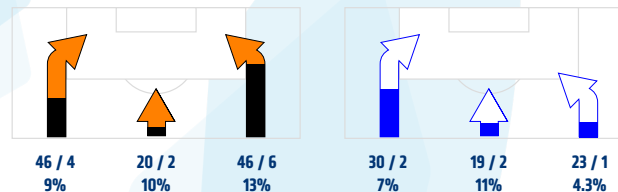
Posiadanie piłki

POSIADANIE PIŁKI	70%	30%
1 połowa	72%	28%
2 połowa	69%	31%

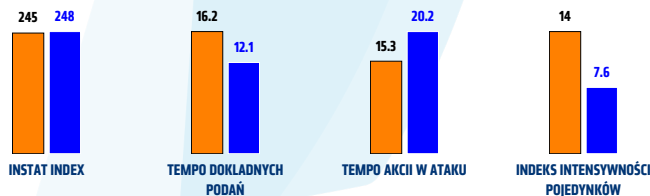


Ataki pozycyjne	95 / 9 9%	49 / 2 4.1%
Kontrataki	17 / 3 18%	23 / 4 17%
Stały fragment w ataku	10 / 0 0%	10 / 4 40%
Strzał z rzutu wolnego / celne	-	-
Warianty stałych fragmentów gry	6 / 0 0%	6 / 1 17%
Kombinacyjne rzuty różne	2 / 0 0%	3 / 2 67%
Rzuty karne / strzelone	-	-

STRONY ATAKU



Kluczowe indeksy występu



TOP-3 InStat Index



12 Sitya	311	9 Reca	301
6 Romanczuk	301	23 Stilic	276
17 Runje	272	4 Szymański	273



TOP-3 Strzały / celne



26 Pospisil	3 / 2 67%	9 Reca	2 / 2 100%
21 Frankowski	3 / 1 33%	7 Nico	2 / 2 100%
23 Wlazlo	2 / 0 0%	23 Stilic	3 / 1 33%



TOP-3 Podania



6 Romanczuk	110 / 92 84%	9 Reca	39 / 27 69%
17 Runje	97 / 89 92%	20 Stefanczyk	29 / 22 76%
12 Sitya	92 / 80 87%	23 Stilic	26 / 20 77%



TOP-3 Podania kluczowe



21 Frankowski	5 / 2 40%	23 Stilic	4 / 3 75%
11 Bezzjak	1 / 1 100%	9 Reca	1 / 1 100%
8 Burliga	1 / 1 100%	29 Kante	1 / 1 100%



TOP-3 Pojedynki



6 Romanczuk	27 / 20 74%	4 Szymański	22 / 14 64%
9 Novikovas	25 / 14 56%	20 Stefanczyk	21 / 12 57%
17 Runje	18 / 14 78%	8 Furman	18 / 9 50%



TOP-3 Zwody



9 Novikovas	13 / 9 69%	7 Nico	5 / 4 80%
26 Pospisil	7 / 4 57%	8 Furman	3 / 2 67%
21 Frankowski	6 / 4 67%	20 Stefanczyk	2 / 2 100%

Jagiellonia Białystok

	INSTAT INDEX	Minuty na boisku	Bramki	Asysty	Strzały / celne	Faule	Faulowany	Spalone	Podania / dokładne	Podanie kluczowe	Podania przyjęte	Pojedyunki / wygrane	Pojedyunki w powietrzu	Pojedyunki na ziemi	Zwody / udane	Odbiory / udane	Strata piłki	Nabycie piłki
81 Pawełek	208	'96	-	-	-	-	-	-	26 / 25 96%	-	7	1 / 0 0%	-	1 / 0 0%	1 / 0 0%	-	-	11
12 Sitya	311	'96	-	-	-	2	1	-	92 / 80 87%	1 / 1 100%	70	15 / 10 67%	1 / 1 100%	14 / 9 64%	6 / 3 50%	4 / 4 100%	6	5
5 Mitrovic	237	'96	-	-	-	-	1	-	70 / 68 97%	-	60	10 / 4 40%	7 / 1 14%	3 / 3 100%	-	2 / 2 100%	4	8
17 Runje	272	'96	-	-	-	1	-	-	97 / 89 92%	-	69	18 / 14 78%	8 / 7 88%	10 / 7 70%	-	5 / 3 60%	3	15
8 Burliga	222	'46	-	-	-	2	-	-	30 / 23 77%	-	21	13 / 8 62%	5 / 4 80%	8 / 4 50%	-	1 / 1 100%	1	2
23 Wlazlo	219	'56	-	-	2 / 0 0%	1	2	-	37 / 26 70%	1 / 0 0%	34	9 / 5 56%	2 / 2 100%	7 / 3 43%	2 / 1 50%	3 / 1 33%	4	3
6 Romanczuk	301	'96	-	-	-	2	2	-	110 / 92 84%	1 / 1 100%	87	27 / 20 74%	15 / 11 73%	12 / 9 75%	2 / 2 100%	5 / 4 80%	7	9
9 Novikovas	270	'96	-	1	2 / 0 0%	2	2	-	49 / 38 78%	1 / 0 0%	52	25 / 14 56%	1 / 0 0%	24 / 14 58%	13 / 9 69%	3 / 3 100%	11	4
26 Pospisil	260	'96	1	-	3 / 2 67%	1	1	-	56 / 47 84%	1 / 0 0%	57	17 / 7 41%	2 / 0 0%	15 / 7 47%	7 / 4 57%	3 / 2 67%	10	-
21 Frankowski	259	'96	-	-	3 / 1 33%	-	-	-	54 / 42 78%	2 / 1 50%	61	19 / 7 37%	-	19 / 7 37%	6 / 4 67%	4 / 1 25%	11	1
28 Świderski	186	'78	-	-	-	1	1	-	11 / 7 64%	-	17	11 / 0 0%	5 / 0 0%	6 / 0 0%	-	2 / 0 0%	4	1
20 Wojcicki	270	'50	-	-	-	-	2	-	37 / 32 86%	-	24	9 / 7 78%	4 / 4 100%	5 / 3 60%	1 / 1 100%	1 / 0 0%	3	4
11 Beżak	200	'39	-	-	1 / 0 0%	-	-	-	10 / 8 80%	-	19	8 / 2 25%	6 / 1 17%	2 / 1 50%	-	1 / 1 100%	4	1
10 Lazarevic	213	'18	-	-	1 / 0 0%	1	-	-	12 / 11 92%	-	10	4 / 2 50%	-	4 / 2 50%	1 / 0 0%	2 / 1 50%	-	1

Wisła Płock

	INSTAT INDEX	Minuty na boisku	Bramki	Asysty	Strzały / celne	Faule	Faulowany	Spalone	Podania / dokładne	Podanie kluczowe	Podania przyjęte	Pojedyunki / wygrane	Pojedyunki w powietrzu	Pojedyunki na ziemi	Zwody / udane	Odbiory / udane	Strata piłki	Nabycie piłki
30 Dahne	229	'96	-	-	-	-	-	-	25 / 18 72%	-	3	1 / 1 100%	1 / 1 100%	-	-	-	3	3
9 Reca	301	'96	2	-	2 / 2 100%	-	-	-	39 / 27 69%	1 / 1 100%	12	12 / 7 58%	-	12 / 7 58%	1 / 0 0%	6 / 4 67%	9	10
14 Dźwiągala	237	'96	-	-	-	-	1	-	16 / 10 63%	-	6	11 / 8 73%	5 / 3 60%	6 / 5 83%	-	3 / 2 67%	-	9
18 Uryga	210	'96	-	-	1 / 0 0%	-	-	-	11 / 5 45%	-	6	5 / 4 80%	3 / 3 100%	2 / 1 50%	1 / 1 100%	1 / 0 0%	2	2
20 Stefanczyk	227	'96	-	-	-	4	2	-	29 / 22 76%	-	7	21 / 12 57%	3 / 2 67%	18 / 10 56%	2 / 2 100%	8 / 2 25%	3	9
4 Szymański	273	'96	-	-	-	2	1	-	34 / 19 56%	-	20	22 / 14 64%	3 / 2 67%	19 / 12 63%	2 / 1 50%	7 / 6 86%	9	7
8 Furman	238	'96	-	1	-	1	2	-	24 / 17 71%	-	11	18 / 9 50%	3 / 3 100%	15 / 6 40%	3 / 2 67%	9 / 2 22%	2	7
7 Nico	234	'86	-	-	2 / 2 100%	-	3	-	20 / 15 75%	1 / 0 0%	28	22 / 6 27%	7 / 1 14%	15 / 5 33%	5 / 4 80%	1 / 0 0%	11	1
23 Stilić	276	'83	1	1	3 / 1 33%	2	1	-	26 / 20 77%	1 / 1 100%	25	14 / 5 36%	7 / 1 14%	7 / 4 57%	1 / 1 100%	2 / 1 50%	6	1
77 Michalak	211	'96	-	-	-	-	1	1	14 / 8 57%	1 / 0 0%	13	13 / 6 46%	-	13 / 6 46%	2 / 0 0%	7 / 5 71%	4	3
29 Kante	266	'65	-	-	2 / 1 50%	3	1	-	19 / 14 74%	-	35	26 / 7 27%	13 / 4 31%	13 / 3 23%	2 / 1 50%	-	13	4
16 Zawada	262	'30	-	1	1 / 1 100%	2	-	-	9 / 7 78%	-	19	15 / 2 13%	7 / 1 14%	8 / 1 13%	3 / 1 33%	2 / 0 0%	9	-
6 Rasak	261	'12	-	-	-	-	-	-	3 / 3 100%	-	1	3 / 2 67%	1 / 1 100%	2 / 1 50%	1 / 0 0%	-	1	1
17 Byrtek	-	'9	-	-	-	-	-	-	1 / 1 100%	-	-	3 / 3 100%	3 / 3 100%	-	-	-	-	2

Atak

To posiadanie piłki przez jedną drużynę z przejściem na połowę przeciwnika.

Szybki atak (kontratak)

atak z gry, który rozwija się bezpośrednio po przejęciu piłki od przeciwnika. Szybki atak trwa nie więcej niż 30 sekund. Prędkość ruchu do bramki przeciwnika przy tym ataku wynosi nie mniej niż 2,6 m/s.

Atak pozycyjny

Atak z gry lub stałych fragmentów (aut, rzut wolny). Pozycyjny atak trwa więcej niż 30s lub prędkość ruchu drużyny do bramki przeciwnika jest mniejsza niż 2,6 m/s.

Atak z rzutu wolnego lub autu.

Atak po rozegraniu rzutu wolnego lub autu, przy którym pierwszym lub drugim działaniem jest strzał na bramkę, lub podanie w pole karne przeciwnika.

Atak z rzutu rożnego.

Akcje drużyny po rozegraniu rzutu rożnego aż do końca posiadania piłki lub oddalenia piłki przez drużynę przeciwnika do strefy centralnej.

Strzał

Skierowanie piłki do bramki przeciwnika mające na względzie strzelenie bramki. Rejestrowane są strzały celne (w światło bramki), niecelne (w tym strzały w słupek i w poprzeczkę), a także strzały przejęte przez przeciwnika.

Podanie kluczowe

Podanie do partnera, który jest w sytuacji bramkowej (1 na 1, pusta bramka itd.); podanie do zawodnika, które stwarza realną szansę na zdobycie bramki; podanie które 'odcina' linię obrony w fazie ataku.

Pojedynki

Wszystkie rodzaje walki o piłkę piłkarzy na boisku. Pojedynki nie są rejestrowane dodatkowo, jest to sumaryczny wskaźnik, zawiera walkę o piłkę w neutralnym położeniu zarówno na ziemi jak i w powietrzu, dryblingi, odebrania piłki oraz utraty piłki przy odbiorach przeciwnika

Pojedynki w powietrzu

Walka o piłkę, która znajduje się powyżej poziomu ramion.

Dryblowanie

Aktywna akcja piłkarza, posiadającego piłkę próba ominięcia przeciwnika z pomocą dryblingu. Przy udanym dryblingu zawodnikowi drużyny przeciwnej rejestruje się nieudane odebranie piłki i na odwrót.

Odebranie piłki przeciwnikowi i strata piłki w walce

Aktywne działanie zawodnika, usiłującego odebrać piłkę zawodnikowi posiadającemu ją (przeciwnikowi rejestruje się strata piłki poprzez odebranie); odebranie to także przeszkadzanie w dryblowaniu przeciwnikowi.

Posiadanie piłki

Ruch zawodnika z piłką (mniej niż 3 dotknięcia piłki).

Nieudane przyjęcie piłki (nieudana kontrola nad piłką)

Strata piłki bez jakiegokolwiek walki z przeciwnikiem, spowodowana przez techniczne błędy rywala.

Nabycie piłki

Akcja piłkarza (przejęcie, przechwyt, wygrany pojedynek), która powoduje stratę piłki przez przeciwnika z dalszą możliwością prowadzenia szybkiego ataku.

Strata piłki

Akcja zawodnika (nieodkładne podanie, przegrany pojedynek, itd.), która powoduje stratę piłki przez jego drużynę. Jeśli posiadanie piłki zakończy się faulem przeciwnika lub strzałem w światło bramki, to strata nie rejestruje się.

Tempo akcji w ataku

Liczba akcji skierowanych na atak w momencie posiadania piłki.

Tempo dokładnych podań

Liczba dokładnych podań w momencie posiadania piłki

Indeks intensywności pojedynków

liczba pojedynków i przechwytych drużyny broniącej- na minutę -w czasie posiadania piłki przez przeciwnika