



KGHM Zagłębie Lubin


26.04.19

2 : 0



Jagiellonia Białystok

Linia czasu



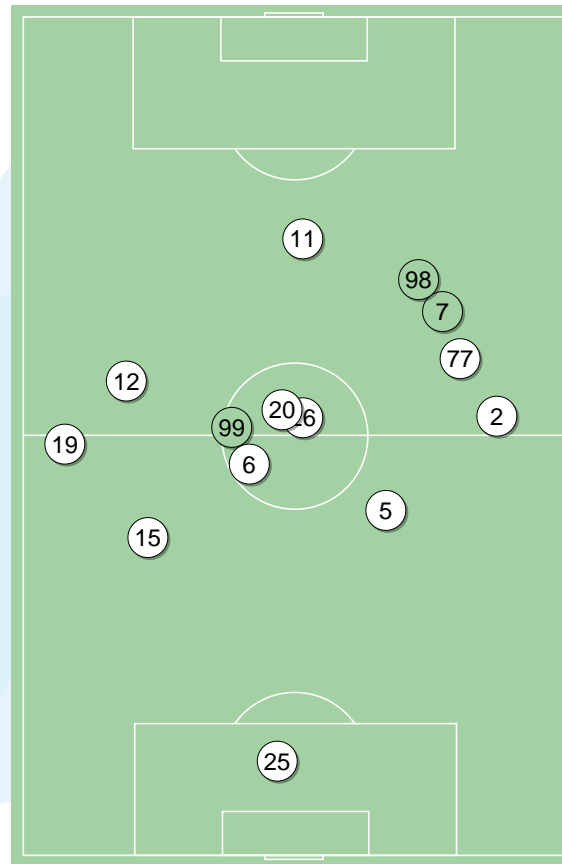
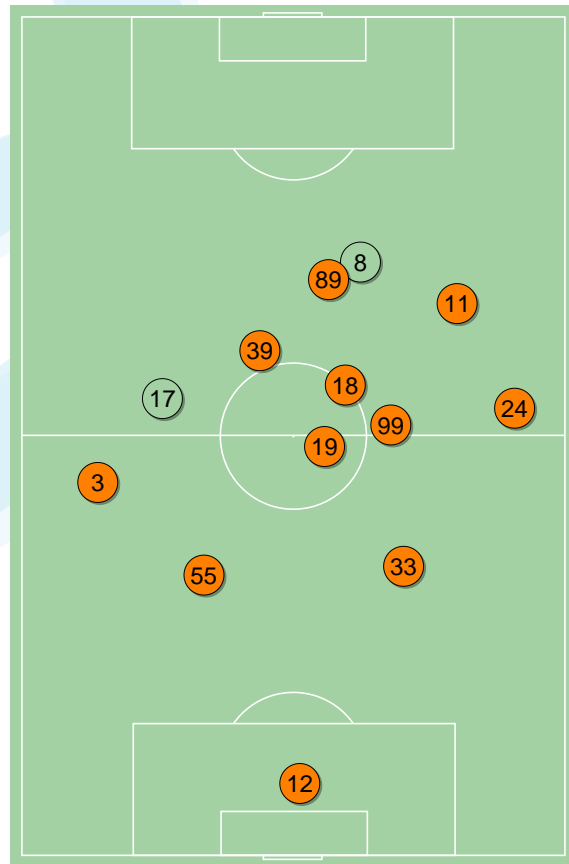
Średnie pozycje piłkarzy

KGHM Zaglebie Lubin

12	Forenc		
3	Balic		
55	Oko		
33	Guldan		
24	Tosik		
99	Slisz		
39	Bohar	⊕	'87 ▼
19	JagielHo		'80 ▼
18	Starzyński		
11	Pawłowski		'74 ▼
89	Tuszyński	⊕	
13	Pakulski		'74 ▲
8	Poreba		'80 ▲
17	Szys		'87 ▲

Jagiellonia Bialystok

25	Kelemen		
19	Bodvarsson		
15	Arsenic	■	
5	Mitrovic		
2	Kadlec		
6	Romanczuk		
20	Poletanovic		'46 ▼
12	Sitya		
26	Pospisil		
77	Kostal		'63 ▼
11	Jesus Imaz		'77 ▼
99	Kwiecien		'46 ▲
7	Wojcicki		'63 ▲
98	Klimala		'77 ▲



4-1-4-1



POCZĄTEK MECZU

4-1-4-1



KONIEC MECZU

4-2-3-1



POCZĄTEK MECZU

4-2-3-1



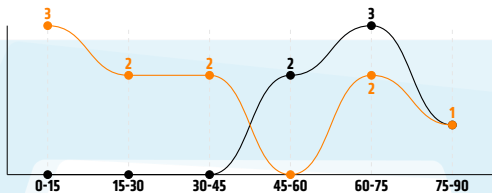
KONIEC MECZU

KGHM Zaglebie Lubin ↑

Jagiellonia Bialystok ↑

Główne statystyki

STRZAŁY / CELNE	10 / 3	6 / 1
1 połowa	7 / 2	-
2 połowa	3 / 1	6 / 1



Strzały niecelne	7	4
Strzały przejęte	-	1
Strzały z pola karnego / celne	5 / 2	5 / 1
Średni dystans do bramki, m	17.9	14.3
Faule	12	11
Żółte / czerwone kartki	-	1 / 0
Spalone	3	-
Rzuty różne	3	-

Podania

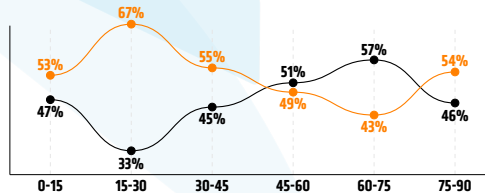
PODANIA / DOKŁADNE	591 / 501 85%	535 / 457 85%
1 połowa	339 / 290 86%	262 / 224 85%
2 połowa	252 / 211 84%	273 / 233 85%
Podanie kluczowe	12 / 7 58%	5 / 2 40%

Pojedynki

POJEDYNKI	133 / 62 47%	133 / 71 53%
1 połowa	63 / 34 54%	63 / 29 46%
2 połowa	70 / 28 40%	70 / 42 60%
Pojedynki w powietrzu	40 / 20 50%	40 / 20 50%
Pojedynki na ziemi	93 / 42 45%	93 / 51 55%
Zwody / udane	20 / 9 45%	19 / 11 58%
Odbiory / udane	27 / 16 59%	29 / 20 69%
Straty / na własnej połowie	71 / 12	73 / 19
Nabycie piłki / na połowie przeciwnika	52 / 11	50 / 6

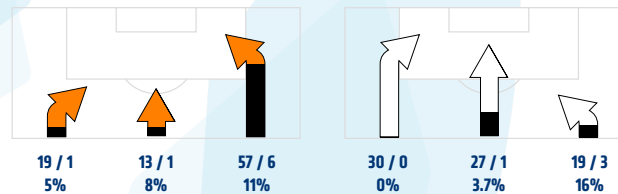
Posiadanie piłki

POSIADANIE PIŁKI	53%	47%
1 połowa	58%	42%
2 połowa	48%	52%

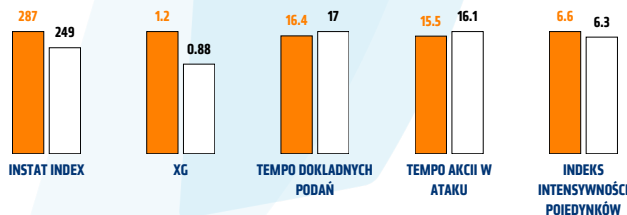


Ataki pozycyjne	77 / 6 8%	64 / 4 6%
Kontrataki	12 / 2 17%	12 / 0 0%
Stały fragment w ataku	5 / 2 40%	3 / 1 33%
Strzał z rzutu wolnego / celne	-	-
Warianty stałych fragmentów gry	2 / 0 0%	2 / 1 50%
Kombinacyjne rzuty różne	3 / 2 67%	-
Rzuty karne / strzelone	-	-

STRONY ATAKU



Kluczowe indeksy występu



TOP-3 InStat Index



99 Słisz	338	99 Kwiecień	292
39 Bohar	338	6 Romanczuk	282
12 Forenc	315	26 Pospisil	280



TOP-3 Strzały / celne



39 Bohar	2 / 1 50%	7 Wójcicki	1 / 1 100%
99 Słisz	2 / 1 50%	6 Romanczuk	1 / 0 0%
89 Tuszyński	1 / 1 100%	77 Kostal	1 / 0 0%



TOP-3 Podania



24 Tosik	95 / 83 87%	6 Romanczuk	72 / 66 92%
33 Guldan	70 / 66 94%	15 Arsenic	74 / 65 88%
99 Słisz	66 / 61 92%	19 Bodvarsson	76 / 61 80%



TOP-3 Podania kluczowe



19 Jagiełło	4 / 3 75%	15 Arsenic	2 / 1 50%
39 Bohar	2 / 2 100%	12 Sitya	1 / 1 100%
11 Pawłowski	2 / 1 50%	2 Kadlec	1 / 0 0%



TOP-3 Pojedynki



99 Słisz	22 / 17 77%	19 Bodvarsson	21 / 14 67%
24 Tosik	12 / 9 75%	6 Romanczuk	23 / 12 52%
89 Tuszyński	28 / 7 25%	12 Sitya	20 / 8 40%



TOP-3 Zwody



11 Pawłowski	7 / 2 29%	20 Poletanovic	3 / 3 100%
3 Balić	2 / 2 100%	12 Sitya	3 / 2 67%
99 Słisz	2 / 2 100%	19 Bodvarsson	3 / 1 33%

KGHM Zagłębie Lubin

	INSTAT INDEX	Minuty na boisku	Bramki / asysty	xG	Strzały / celne	Faule	Faulowany	Spalone	Podania / dokładne	Podanie kluczowe	Podania przyjęte	Pojedyunki / wygrane	Pojedyunki w powietrzu	Pojedyunki na ziemi	Zwody / udane	Odbiory / udane	Strata piłki	Nabycie piłki
12 Forenc	315	'94	-	-	-	-	-	-	28 / 22 79%	-	11	-	-	-	-	-	5	6
3 Balic	267	'94	-	-	-	3	2	-	47 / 38 81%	1 / 1 100%	31	8 / 4 50%	3 / 0 0%	5 / 4 80%	2 / 2 100%	-	4	4
55 Oko	258	'94	-	-	-	-	-	-	64 / 57 89%	1 / 0 0%	57	3 / 2 67%	-	3 / 2 67%	-	1 / 1 100%	2	5
33 Guidan	293	'94	-	0.03	1 / 0 0%	3	-	-	70 / 66 94%	-	53	10 / 7 70%	3 / 2 67%	7 / 5 71%	-	2 / 2 100%	3	14
24 Tosik	305	'94	-	-	-	-	-	-	95 / 83 87%	-	61	12 / 9 75%	6 / 5 83%	6 / 4 67%	-	3 / 2 67%	4	5
99 Słisz	338	'94	-	0.05	2 / 1 50%	3	2	-	66 / 61 92%	-	47	22 / 17 77%	8 / 7 88%	14 / 10 71%	2 / 2 100%	8 / 5 63%	3	8
39 Bohar	338	'87	1 / 0	0.26	2 / 1 50%	-	1	-	36 / 31 86%	2 / 2 100%	29	5 / 3 60%	-	5 / 3 60%	2 / 2 100%	-	3	2
19 Jagiełło	264	'80	0 / 1	-	-	-	-	-	57 / 48 84%	4 / 3 75%	60	11 / 3 27%	2 / 0 0%	9 / 3 33%	1 / 0 0%	4 / 2 50%	2	3
18 Starzyński	262	'94	-	0.11	2 / 0 0%	-	1	-	69 / 56 81%	-	60	11 / 3 27%	-	11 / 3 27%	2 / 1 50%	2 / 1 50%	11	2
11 Pawłowski	292	'74	0 / 1	0.23	2 / 0 0%	1	1	1	28 / 20 71%	2 / 1 50%	35	18 / 6 33%	1 / 1 100%	17 / 5 29%	7 / 2 29%	3 / 1 33%	14	1
89 Tuszyński	274	'94	1 / 0	0.52	1 / 1 100%	2	4	2	23 / 16 70%	1 / 0 0%	47	28 / 7 25%	15 / 4 27%	13 / 3 23%	3 / 0 0%	4 / 2 50%	15	1
13 Pakulski	235	'20	-	-	-	-	-	-	4 / 2 50%	-	4	2 / 0 0%	1 / 0 0%	1 / 0 0%	-	-	1	-
8 Poreba	-	'13	-	-	-	-	-	-	3 / 0 0%	1 / 0 0%	5	1 / 1 100%	1 / 1 100%	-	-	-	3	-
17 Szysz	-	'7	-	-	-	-	-	-	1 / 1 100%	-	1	2 / 0 0%	-	2 / 0 0%	1 / 0 0%	-	1	1

Jagiellonia Białystok

	INSTAT INDEX	Minuty na boisku	Bramki / asysty	xG	Strzały / celne	Faule	Faulowany	Spalone	Podania / dokładne	Podanie kluczowe	Podania przyjęte	Pojedyunki / wygrane	Pojedyunki w powietrzu	Pojedyunki na ziemi	Zwody / udane	Odbiory / udane	Strata piłki	Nabycie piłki
25 Kelemen	234	'94	-	-	-	-	-	-	26 / 24 92%	-	11	-	-	-	-	-	2	4
19 Bodvarsson	256	'94	-	-	-	2	1	-	76 / 61 80%	-	50	21 / 14 67%	6 / 2 33%	15 / 12 80%	3 / 1 33%	8 / 7 88%	10	6
15 Arsenic	274	'94	-	-	-	1	-	-	74 / 65 88%	2 / 1 50%	59	11 / 6 55%	6 / 4 67%	5 / 2 40%	-	2 / 1 50%	3	10
5 Mitrovic	266	'94	-	-	-	2	-	-	45 / 39 87%	-	32	7 / 5 71%	4 / 3 75%	3 / 2 67%	-	2 / 1 50%	4	6
2 Kadlec	255	'94	-	-	-	1	-	-	42 / 36 86%	1 / 0 0%	33	2 / 1 50%	-	2 / 1 50%	-	1 / 0 0%	1	4
6 Romanczuk	282	'94	-	0.13	1 / 0 0%	-	-	-	72 / 66 92%	-	70	23 / 12 52%	7 / 2 29%	16 / 10 63%	1 / 1 100%	7 / 5 71%	11	5
20 Poletanovic	262	'46	-	-	-	-	1	-	31 / 30 97%	-	29	5 / 3 60%	-	5 / 3 60%	3 / 3 100%	-	1	3
12 Sitya	226	'94	-	-	-	1	1	-	41 / 27 66%	1 / 1 100%	37	20 / 8 40%	2 / 0 0%	18 / 8 44%	3 / 2 67%	3 / 2 67%	15	4
26 Pospisil	280	'94	-	-	-	2	2	-	49 / 41 84%	-	51	11 / 7 64%	3 / 2 67%	8 / 5 63%	2 / 1 50%	4 / 3 75%	8	5
77 Kostal	234	'64	-	0.02	1 / 0 0%	1	3	-	14 / 12 86%	-	19	8 / 2 25%	1 / 0 0%	7 / 2 29%	3 / 1 33%	1 / 0 0%	5	-
11 Jesus Imaz	207	'78	-	0.38	1 / 0 0%	-	1	-	18 / 16 89%	-	21	11 / 3 27%	2 / 1 50%	9 / 2 22%	3 / 1 33%	-	7	-
99 Kwiecień	292	'48	-	0.01	1 / 0 0%	1	-	-	36 / 32 89%	1 / 0 0%	31	10 / 7 70%	8 / 5 63%	2 / 2 100%	1 / 1 100%	-	3	3
7 Wójcicki	223	'30	-	0.10	1 / 1 100%	-	1	-	10 / 8 80%	-	10	1 / 1 100%	1 / 1 100%	-	-	-	2	-
98 Klimala	198	'16	-	0.24	1 / 0 0%	-	2	-	1 / 0 0%	-	4	3 / 2 67%	-	3 / 2 67%	-	1 / 1 100%	1	-

Atak

To posiadanie piłki przez jedną drużynę z przejściem na połowę przeciwnika.

Szybki atak (kontratak)

atak z gry, który rozwija się bezpośrednio po przejściu piłki od przeciwnika. Szybki atak trwa nie więcej niż 30 sekund. Prędkość ruchu do bramki przeciwnika przy tym ataku wynosi nie mniej niż 2,6 m/s.

Atak pozycyjny

Atak z gry lub stałych fragmentów (aut, rzut wolny). Pozycyjny atak trwa więcej niż 30s lub prędkość ruchu drużyny do bramki przeciwnika jest mniejsza niż 2,6 m/s.

Atak z rzutu wolnego lub autu.

Atak po rozegraniu rzutu wolnego lub autu, przy którym pierwszym lub drugim działaniem jest strzał na bramkę, lub podanie w pole karne przeciwnika.

Atak z rzutu różnego.

Akcje drużyny po rozegraniu rzutu różnego aż do końca posiadania piłki lub oddalenia piłki przez drużynę przeciwnika do strefy centralnej.

Strzał

Skierowanie piłki do bramki przeciwnika mające na względzie strzelenie bramki. Rejestrowane są strzały celne (w światło bramki), niecelne (w tym strzały w słupek i w poprzeczkę), a także strzały przejęte przez przeciwnika.

Podanie kluczowe

Podanie do partnera, który jest w sytuacji bramkowej (1 na 1, pusta bramka itd.); podanie do zawodnika, które stwarza realną szansę na zdobycie bramki; podanie które 'odcina' linię obrony w fazie ataku.

Pojedynki

Wszystkie rodzaje walki o piłkę piłkarzy na boisku. Pojedynki nie są rejestrowane dodatkowo, jest to sumaryczny wskaźnik, zawiera walkę o piłkę w neutralnym położeniu zarówno na ziemi jak i w powietrzu, dryblingi, odebrania piłki oraz utraty piłki przy odbiorach przeciwnika

Pojedynki w powietrzu

Walka o piłkę, która znajduje się powyżej poziomu ramion.

Dryblowanie

Aktywna akcja piłkarza, posiadającego piłkę próba ominięcia przeciwnika z pomocą dryblingu. Przy udanym dryblingu zawodnikowi drużyny przeciwnej rejestruje się nieudane odebranie piłki i na odwrót.

Odebranie piłki przeciwnikowi i strata piłki w walce

Aktywna akcja zawodnika, usiłującego odebrać piłkę zawodnikowi posiadającemu ją (przeciwnikowi rejestruje się strata piłki poprzez odebranie); odebranie to także przeszkadzanie w dryblowaniu przeciwnikowi.

Posiadanie piłki

Ruch zawodnika z piłką (mniej niż 3 dotknięcia piłki).

Nieudane przyjęcie piłki (nieudana kontrola nad piłką)

Strata piłki bez jakiegokolwiek walki z przeciwnikiem, spowodowana przez techniczne błędy rywala.

Nabywanie piłki

Akcja piłkarza (przejęcie, przechwyt, wygrany pojedynek), która powoduje stratę piłki przez przeciwnika z dalszą możliwością prowadzenia szybkiego ataku.

Strata piłki

Akcja zawodnika (nieodkładne podanie, przegrany pojedynek, itd.), która powoduje stratę piłki przez jego drużynę. Jeśli posiadanie piłki zakończy się faulem przeciwnika lub strzałem w światło bramki, to strata nie rejestruje się.

Tempo akcji w ataku

Liczba akcji skierowanych na atak w momencie posiadania piłki.

Tempo dokładnych podań

Liczba dokładnych podań w momencie posiadania piłki

Indeks intensywności pojedynków

liczba pojedynków i przechwytów drużyny broniącej- na minutę -w czasie posiadania piłki przez przeciwnika

xG

Metric to evaluate the quality of shots made by a player or a team. The number of expected goals is calculated depending on the type of the shot and zone, from which this shot was made.