



PKO Bank Polski
EKSTRAKLASA

KOLEJKA 4 21.09.20		
KONIEC MECZU		
PIAST GLIWICE	0 1	JAGIELLONIA BIAŁYSTOK
		JESUS IMAZ 59'

RAPORT STATYSTYCZNY

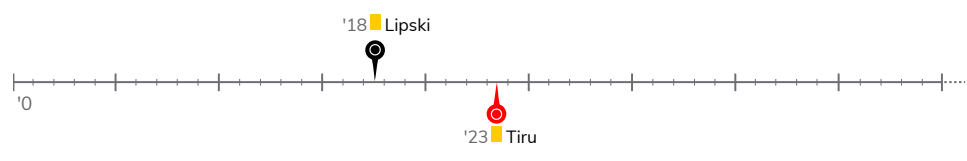


STATS

PIAST GLIWICE 0-1 JAGIELLONIA BIAŁYSTOK

Informacje o meczu

Linia czasu



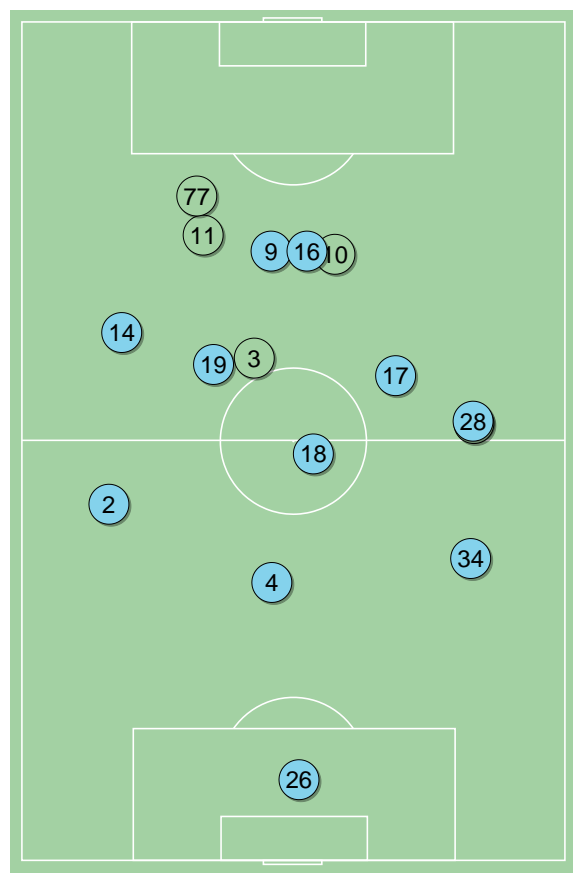
Średnie pozycje piłkarzy

Piast Gliwice

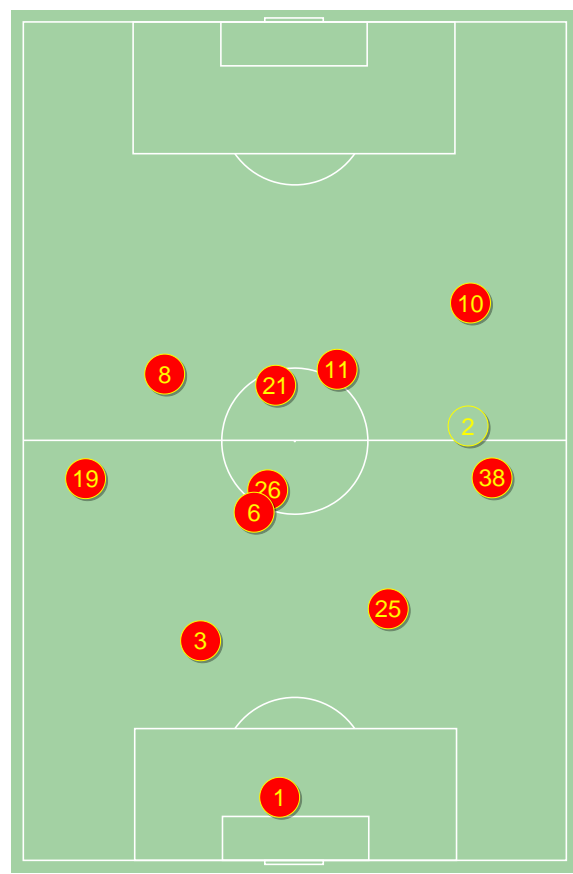
26	Plach	
2	Kirkeskov Kirkeskov	
4	Czerwiński	
34	Malarczyk	'46 ▼
14	Holubek	
18	Sokołowski	'63 ▼
28	Rymaniak	
19	Milewski	'75 ▼
17	Lipski	
16	Steczyk	'82 ▼
9	Parzyszek	'63 ▼
20	Konczkowski	'46 ▲
3	Jodłowiec	'63 ▲
11	Żyro	'63 ▲
10	Vida	'75 ▲
77	Pyrka	'82 ▲

Jagiellonia Białystok

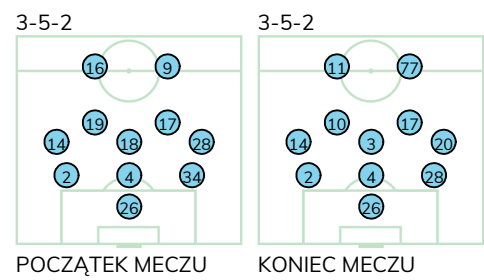
1	Steinbors	
19	Bodvarsson	
3	Augustyn	
25	Tiru	
38	Olszewski	
6	Romanczuk	
26	Pospisil	
8	Mystkowski	'82 ▼
11	Jesus Imaz	
10	Makuszewski	'75 ▼
21	Puljic	
2	Kadlec	'75 ▲
14	Prikryl	'82 ▲



Piast Gliwice ↑



Jagiellonia Białystok ↑



POCZĄTEK MECZU

KONIEC MECZU



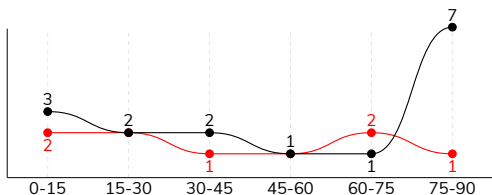
POCZĄTEK MECZU

KONIEC MECZU

PIAST GLIWICE 0-1 JAGIELLONIA BIAŁYSTOK

Główne statystyki

STRZAŁY / CELNE	16 / 4	9 / 5
1. połowa	7 / 0	5 / 2
2. połowa	9 / 4	4 / 3



Strzały niecelne	7	1
Strzały zablokowane	3	3
Strzały z pola karnego / celne	10 / 3	3 / 2
Średni dystans do bramki, m	16	20.3
Faule	10	11
Żółte / czerwone kartki	2 / 0	1 / 0
Spalone	1	2
Rzuty różne	8	5

Podania

PODANIA / DOKŁADNE	508 / 415 82%	430 / 344 80%
1. połowa	238 / 196 82%	250 / 211 84%
2. połowa	270 / 219 81%	180 / 133 74%
Podanie kluczowe	7 / 3 43%	7 / 5 71%

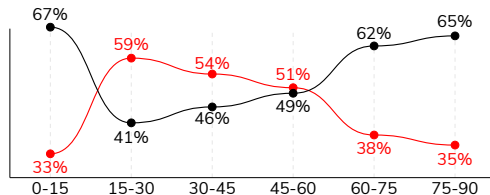
Pojedynki

POJEDYNKI	188 / 93 49%	188 / 95 51%
1. połowa	91 / 48 53%	91 / 43 47%
2. połowa	97 / 45 46%	97 / 52 54%
Pojedynki w powietrzu	74 / 37 50%	74 / 37 50%
Pojedynki na ziemi	114 / 56 49%	114 / 58 51%
Dryblingi / udane	13 / 8 62%	20 / 9 45%
Odbiory / udane	26 / 17 65%	19 / 11 58%
Straty / na własnej połowie	71 / 11	75 / 16
Odzyskane piłki / na połowie przeciwnika	53 / 11	58 / 5

Posiadanie piłki

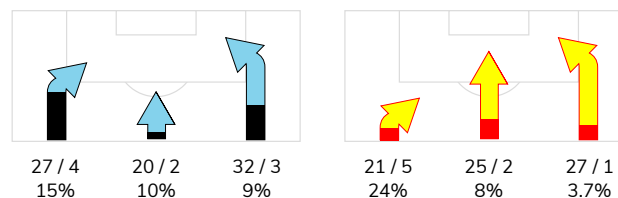
Statystyki drużyn

POSIADANIE PIŁKI	55%	45%
1. połowa	51%	49%
2. połowa	59%	41%

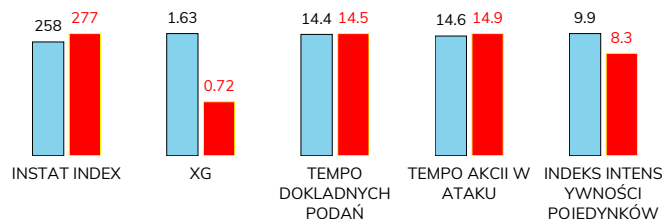


Ataki pozycyjne	64 / 8 13%	56 / 6 11%
Kontrataki	15 / 1 7%	17 / 2 12%
Ataki ze stałych fragmentów	17 / 5 29%	7 / 1 14%
Strzały z rzutów wolnych / celne	-	-
Warianty rzutów wolnych	4 / 0 0%	2 / 0 0%
Rzuty różne	8 / 4 50%	5 / 1 20%
Rzuty karne / strzelone	-	-

STRONY ATAKU



Kluczowe indeksy występu



TOP-3 InStat Index



28 Rymaniak	303
10 Vida	299
4 Czerwiński	289



11 Jesus Imaz	329
1 Steinbors	322
6 Romanczuk	304

TOP-3 Strzały / celne



10 Vida	5 / 3 60%
11 Żyro	2 / 1 50%
9 Parzyszek	3 / 0 0%



11 Jesus Imaz	3 / 3 100%
21 Puljic	2 / 1 50%
25 Tiru	1 / 1 100%

TOP-3 Podania



2 Kirkeskov Kirkeskov	68 / 54 79%
17 Lipski	62 / 53 85%
4 Czerwiński	53 / 49 92%



26 Pospisil	62 / 51 82%
6 Romanczuk	51 / 44 86%
3 Augustyn	47 / 38 81%

TOP-3 Podania kluczowe



14 Holubek	3 / 1 33%
16 Steczyk	2 / 1 50%
19 Milewski	1 / 1 100%



10 Makuszewski	2 / 2 100%
19 Bodvarsson	1 / 1 100%
3 Augustyn	1 / 1 100%

TOP-3 Pojedynki



28 Rymaniak	25 / 16 64%
14 Holubek	16 / 10 63%
2 Kirkeskov Kirkeskov	14 / 10 71%



19 Bodvarsson	22 / 17 77%
3 Augustyn	22 / 15 68%
6 Romanczuk	18 / 12 67%

TOP-3 Dryblingi



18 Sokołowski	2 / 2 100%
19 Milewski	2 / 1 50%
16 Steczyk	2 / 1 50%



8 Mystkowski	5 / 2 40%
38 Olszewski	4 / 2 50%
6 Romanczuk	3 / 2 67%

PIAST GLIWICE 0-1 JAGIELLONIA BIAŁYSTOK

Statystyki zawodników

Piast Gliwice

	INSTA T INDEX	Minuty na boisku	Bramki / asysty	xG	Strzały / celne	Faule	Faulow any	Spalon e	Podania / dokładne	Podanie kluczowe	Podania przyjęte	Pojedynki / wygrane	Pojedynki w powietrzu	Pojedynki na ziemi	Dryblingi / udane	Odbiory / udane	Stracone piłki	Odzyska ne piłki
26 Plach	235	'96	-	-	-	-	-	-	32 / 29 91%	-	18	1 / 0 0%	-	1 / 0 0%	-	-	2	5
2 Kirkeskov Kirkesk	276	'96	-	-	-	1	2	-	68 / 54 79%	-	46	14 / 10 71%	5 / 1 20%	9 / 9 100%	-	5 / 5 100%	5	7
4 Czerwiński	289	'96	-	-	-	1	-	-	53 / 49 92%	-	37	10 / 9 90%	4 / 4 100%	6 / 5 83%	-	1 / 1 100%	2	7
34 Malarczyk	242	'46	-	0.05	1 / 0 0%	1	-	-	23 / 18 78%	-	18	7 / 4 57%	2 / 1 50%	5 / 3 60%	-	1 / 0 0%	4	2
14 Holubek	272	'96	-	0.02	1 / 0 0%	1	-	-	51 / 36 71%	3 / 1 33%	35	16 / 10 63%	4 / 2 50%	12 / 8 67%	1 / 1 100%	4 / 3 75%	6	4
18 Sokołowski	287	'64	-	0.07	2 / 0 0%	-	1	-	29 / 26 90%	-	20	9 / 5 56%	2 / 1 50%	7 / 4 57%	2 / 2 100%	2 / 1 50%	3	6
28 Rymaniak	303	'96	-	0.02	1 / 0 0%	-	-	-	55 / 44 80%	-	34	25 / 16 64%	12 / 8 67%	13 / 8 62%	1 / 1 100%	4 / 4 100%	5	10
19 Milewski	266	'76	-	-	-	2	2	-	30 / 28 93%	1 / 1 100%	32	15 / 7 47%	2 / 2 100%	13 / 5 38%	2 / 1 50%	-	4	2
17 Lipski	212	'96	-	-	-	2	-	-	62 / 53 85%	-	47	11 / 2 18%	3 / 1 33%	8 / 1 13%	-	2 / 0 0%	8	1
16 Steczyk	216	'82	-	0.09	1 / 0 0%	-	5	1	25 / 19 76%	2 / 1 50%	38	24 / 9 38%	14 / 5 36%	10 / 4 40%	2 / 1 50%	-	12	1
9 Parzyszek	232	'64	-	0.30	3 / 0 0%	-	-	-	14 / 7 50%	-	21	14 / 5 36%	6 / 4 67%	8 / 1 13%	-	1 / 0 0%	6	1
20 Konczkowski	276	'49	-	-	-	1	-	-	34 / 26 76%	1 / 0 0%	26	9 / 5 56%	5 / 3 60%	4 / 2 50%	1 / 0 0%	2 / 2 100%	4	5
3 Jodłowiec	246	'31	-	-	-	-	1	-	19 / 16 84%	-	18	10 / 5 50%	5 / 2 40%	5 / 3 60%	1 / 1 100%	1 / 0 0%	1	2
11 Żyro	214	'31	-	0.34	2 / 1 50%	1	-	-	4 / 4 100%	-	11	10 / 1 10%	6 / 0 0%	4 / 1 25%	-	2 / 1 50%	5	-
10 Vida	299	'19	-	0.74	5 / 3 60%	-	-	-	8 / 5 63%	-	9	5 / 3 60%	3 / 3 100%	2 / 0 0%	1 / 0 0%	1 / 0 0%	2	-
77 Pyrka	-	'13	-	-	-	-	-	-	1 / 1 100%	-	5	8 / 2 25%	1 / 0 0%	7 / 2 29%	2 / 1 50%	-	2	-

Jagiellonia Białystok

	INSTA T INDEX	Minuty na boisku	Bramki / asysty	xG	Strzały / celne	Faule	Faulow any	Spalon e	Podania / dokładne	Podanie kluczowe	Podania przyjęte	Pojedynki / wygrane	Pojedynki w powietrzu	Pojedynki na ziemi	Dryblingi / udane	Odbiory / udane	Stracone piłki	Odzyska ne piłki
1 Steinbors	322	'96	-	-	-	-	-	-	32 / 27 84%	-	9	-	-	-	-	-	3	9
19 Bodvarsson	285	'96	-	-	-	-	-	-	49 / 32 65%	1 / 1 100%	31	22 / 17 77%	11 / 9 82%	11 / 8 73%	-	2 / 1 50%	10	6
3 Augustyn	303	'96	-	-	-	3	-	1	47 / 38 81%	1 / 1 100%	30	22 / 15 68%	13 / 9 69%	9 / 6 67%	-	-	4	12
25 Tiru	266	'96	-	0.13	1 / 1 100%	2	-	-	43 / 35 81%	-	31	17 / 10 59%	9 / 5 56%	8 / 5 63%	2 / 1 50%	3 / 3 100%	4	13
38 Olszewski	286	'96	-	-	-	-	1	-	36 / 30 83%	-	26	18 / 6 33%	4 / 1 25%	14 / 5 36%	4 / 2 50%	3 / 1 33%	7	1
6 Romanczuk	304	'96	-	-	-	2	2	-	51 / 44 86%	1 / 0 0%	37	18 / 12 67%	4 / 1 25%	14 / 11 79%	3 / 2 67%	4 / 3 75%	6	9
26 Pospisil	272	'96	-	0.05	1 / 0 0%	-	-	-	62 / 51 82%	1 / 1 100%	47	10 / 5 50%	6 / 3 50%	4 / 2 50%	-	2 / 1 50%	5	2
8 Mystkowski	259	'83	-	0.04	2 / 0 0%	1	-	-	22 / 20 91%	-	27	17 / 5 29%	3 / 0 0%	14 / 5 36%	5 / 2 40%	1 / 0 0%	4	1
11 Jesus Imaz	329	'96	1 / 0	0.13	3 / 3 100%	2	-	-	39 / 32 82%	-	43	14 / 5 36%	7 / 2 29%	7 / 3 43%	-	2 / 2 100%	9	2
10 Makuszewski	250	'76	0 / 1	-	-	1	3	-	22 / 14 64%	2 / 2 100%	26	14 / 5 36%	5 / 2 40%	9 / 3 33%	1 / 0 0%	-	7	3
21 Puljic	246	'96	-	0.37	2 / 1 50%	-	2	1	20 / 15 75%	1 / 0 0%	31	23 / 9 39%	9 / 4 44%	14 / 5 36%	2 / 1 50%	1 / 0 0%	13	-
2 Kadlec	237	'19	-	-	-	-	1	-	5 / 5 100%	-	5	9 / 4 44%	2 / 0 0%	7 / 4 57%	1 / 0 0%	-	2	-
14 Prikrýl	245	'13	-	-	-	-	-	-	2 / 1 50%	-	1	4 / 2 50%	1 / 1 100%	3 / 1 33%	2 / 1 50%	1 / 0 0%	1	-

Terminy

Atak

Posiadanie piłki przez jedną drużynę z przejściem na połowę przeciwnika.

Kontratak

Atak z gry, który rozwija się bezpośrednio po przejęciu piłki od przeciwnika. Kontratak trwa nie więcej niż 30 sekund. Prędkość ruchu do bramki przeciwnika przy tym ataku wynosi nie mniej niż 2,6 m/s.

Atak pozycyjny

Atak z gry lub ze stałych fragmentów (wyrzut z autu, rzut wolny). Pozycyjny atak trwa więcej niż 30 sekund lub prędkość ruchu drużyny do bramki przeciwnika jest mniejsza niż 2,6 m/s.

Atak po rzucie wolnym lub wyrzucie z autu

Atak po rozegraniu rzutu różnego, rzutu wolnego lub wyrzutu z autu, przy którym pierwszym lub drugim zagranieniem jest strzał na bramkę lub dośrodkowanie w pole karne.

Atak po rzucie różnym

Akcje drużyny po rozegraniu rzutu różnego aż do straty piłki lub oddalenia piłki przez drużynę przeciwnika do strefy centralnej.

Strzał

Skierowanie piłki do bramki przeciwnika mającej na celu strzelenie bramki. Rejestrowane są strzały celne (w światło bramki), niecelne (w tym strzały w słupek i w poprzeczkę), a także strzały zablokowane przez przeciwnika.

Podanie kluczowe

Podanie do partnera, który jest w sytuacji bramkowej (1 na 1, pusta bramka itd.); podanie do zawodnika, które stwarza realną szansę na zdobycie bramki; podanie które 'odcina' linię obrony w fazie ataku.

Pojedyunki

Wszystkie rodzaje pojedynków na boisku. To sumaryczny wskaźnik, zawierający walkę o niekontrolowaną przez nikogo piłkę, pojedynki w powietrzu, dryblingi, odbiory oraz straty, spowodowane odbiorami przeciwnika.

Pojedynek w powietrzu

Walka o piłkę, która znajduje się powyżej poziomu ramion..

Dryblowanie

Aktywna akcja piłkarza, posiadającego piłkę próba ominięcia przeciwnika z pomocą dryblingu. Przy udanym dryblingu zawodnikowi drużyny przeciwnej rejestruje się nieudane odebranie piłki i na odwrót.

Odbiór

Aktywne działanie zawodnika, usiłującego odebrać piłkę zawodnikowi ją posiadającemu (przeciwnikowi w tej sytuacji zostaje zaliczona strata); przeciwdziałanie dryblowaniu przeciwnika również uznaje się za odbiór.

Drybling

Świadomy ruch zawodnika z piłką (przynajmniej trzy kontakty z piłką)

Nieudane przyjęcie piłki

Strata piłki bez starcia z przeciwnikiem, w wyniku nieudanej akcji..

Odzyskane piłki

Akcja piłkarza (przejęcie, przechwyt, wygrany pojedynek), która powoduje stratę piłki przez przeciwnika z dalszą możliwością prowadzenia szybkiego kontrataku.

Strata piłki

Akcja zawodnika (niedokładne podanie, przegrany pojedynek, itd.), która powoduje stratę piłki przez jego drużynę. Jeśli posiadanie piłki zakończy się faulem przeciwnika lub strzałem w światło bramki, to strata nie rejestruje się.

Tempo akcji w ataku

Liczba akcji konstruktywnych na minutę posiadania piłki.

Tempo dokładnych podań

Liczba dokładnych podań na minutę posiadania piłki

Indeks intensywności pojedynków

liczba pojedynków i przechwytych drużyny broniącej - na minutę posiadania piłki przez przeciwnika

xG

System do oceny jakości strzałów wykonanych przez gracza lub drużynę. Liczbę expected goals oblicza się na podstawie rodzaju strzału i strefy, z której został wykonany.