



PKO Bank Polski
EKSTRAKLASA

KOLEJKA 18 20.02.21		
	KONIEC MECZU	
PODBESKIDZIE BIELSKO-BIAŁA	1 1	JAGIELLONIA BIAŁYSTOK
JANICKI 13'		WDOWIK 53'

RAPORT STATYSTYCZNY

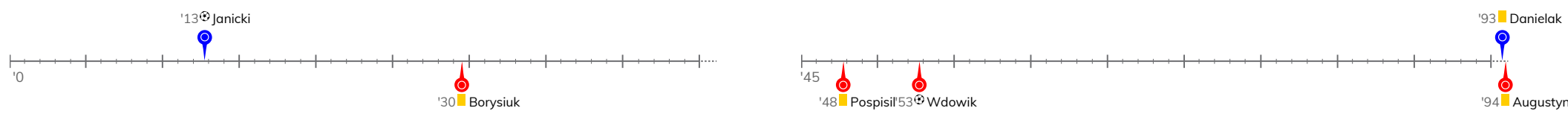


STATS

PODBESKIDZIE BIELSKO-BIAŁA 1-1 JAGIELLONIA BIAŁYSTOK

Informacje o meczu

Linia czasu



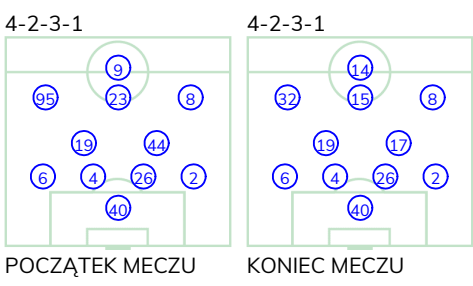
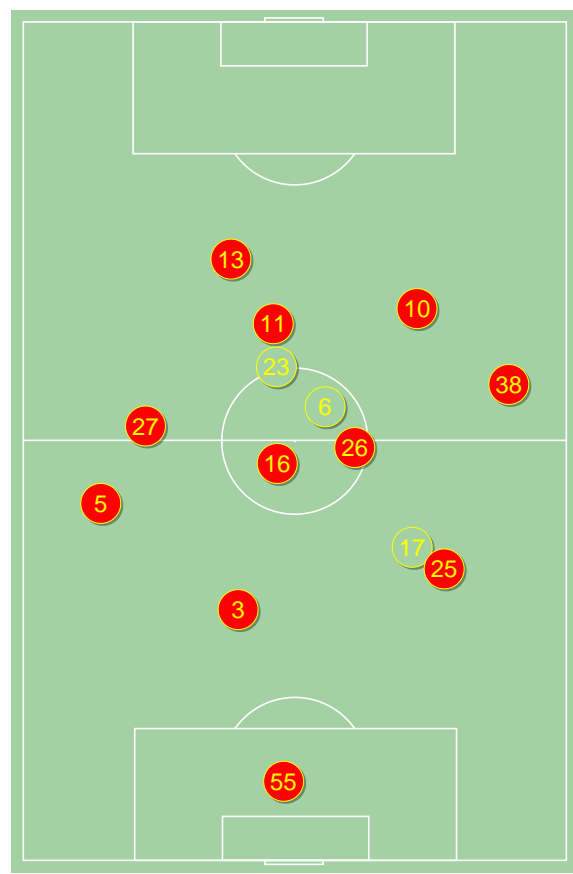
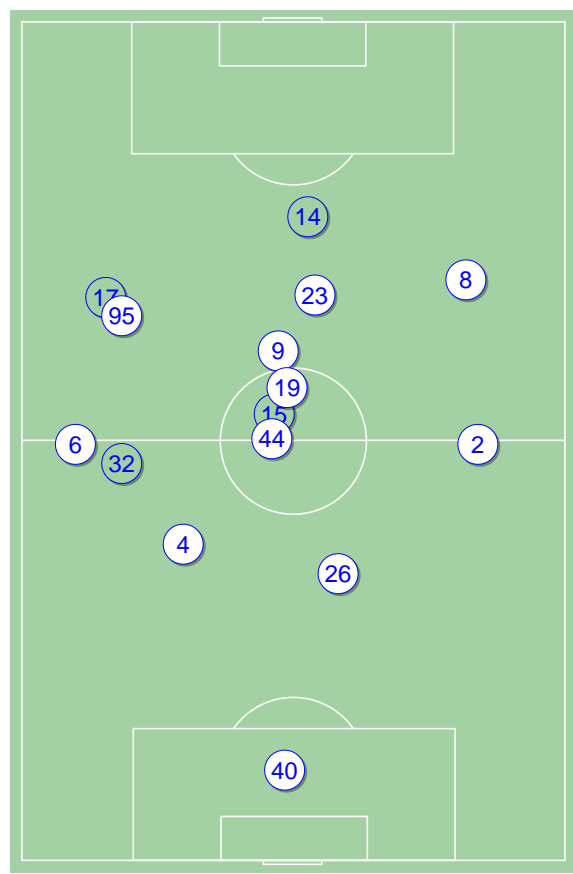
Średnie pozycje piłkarzy

Podbeskidzie Bielsko-Biała

40	Peskovic	
6	Mamic	
4	Rundic	
26	Janicki	⊕
2	Modelski	
19	Rzuchowski	
44	Frelek	'77 ▼
95	Roginic	'67 ▼
23	Hora	'85 ▼
8	Danielak	■
9	Bilinski	'67 ▼
17	Marzec	'67 ▲
14	Wilson	'67 ▲
15	Bieronski	'77 ▲
32	Myakushko	'85 ▲

Jagiellonia Białystok

55	Dziekonski	
5	Nastic	
3	Augustyn	■
25	Tiru	'45 ▼
38	Olszewski	
16	Borysiuk	■
26	Pospisil	■
27	Wdowik	⊕
11	Jesus Imaz	
10	Makuszewski	
13	Cernych	'80 ▼
17	Runje	'45 ▲
6	Romanczuk	'75 ▲
36	Bortniczuk	'80 ▲
23	Fernan Ferreiro	'80 ▲



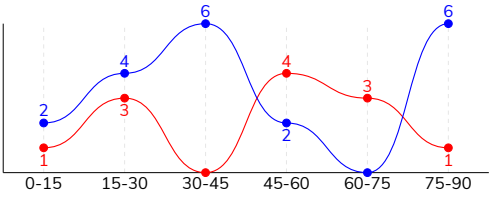
Podbeskidzie Bielsko-Biała ↑

Jagiellonia Białystok ↑

PODBESKIDZIE BIELSKO-BIAŁA 1-1 JAGIELLONIA BIAŁYSTOK

Główne statystyki

STRZAŁY / CELNE	20 / 6	12 / 5
1. połowa	12 / 4	4 / 0
2. połowa	8 / 2	8 / 5



Strzały niecelne	5	2
Strzały zablokowane	9	4
Strzały z pola karnego / celne	7 / 3	7 / 3
Średni dystans do bramki, m	21.1	19.7
Faule	17	14
Żółte / czerwone kartki	1 / 0	3 / 0
Spalone	2	3
Rzuty różne	9	2

Podania

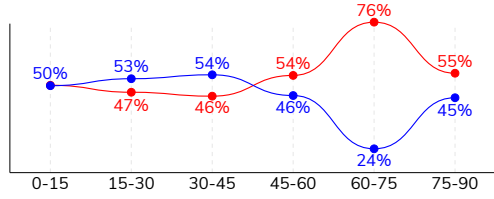
PODANIA / DOKŁADNE	371 / 285 77%	531 / 426 80%
1. połowa	218 / 174 80%	244 / 190 78%
2. połowa	153 / 111 73%	287 / 236 82%
Podanie kluczowe	7 / 3 43%	5 / 2 40%

Pojedynki

POJEDYNKI	175 / 83 47%	175 / 92 53%
1. połowa	94 / 44 47%	94 / 50 53%
2. połowa	81 / 39 48%	81 / 42 52%
Pojedynki w powietrzu	68 / 26 38%	68 / 42 62%
Pojedynki na ziemi	107 / 57 53%	107 / 50 47%
Dryblingi / udane	17 / 11 65%	24 / 16 67%
Odbiory / udane	31 / 15 48%	19 / 8 42%
Straty / na własnej połowie	79 / 22	80 / 16
Odzyskane piłki / na połowie przeciwnika	63 / 12	53 / 11

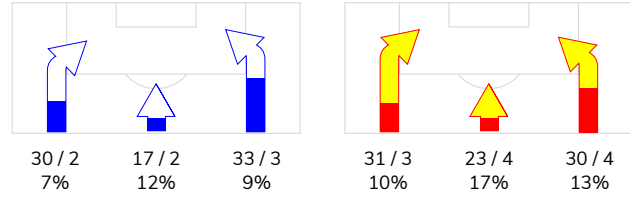
Posiadanie piłki

POSIADANIE PIŁKI	46%	54%
1. połowa	52%	48%
2. połowa	40%	60%

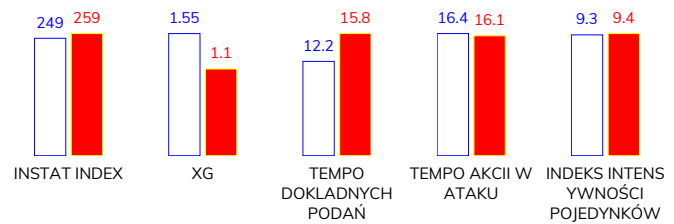


Ataki pozycyjne	59 / 5 8%	70 / 8 11%
Kontrataki	21 / 3 14%	14 / 3 21%
Ataki ze stałych fragmentów	19 / 9 47%	5 / 0 0%
Strzały z rzutów wolnych / celne	3 / 0 0%	-
Warianty rzutów wolnych	5 / 0 0%	3 / 0 0%
Rzuty różne	9 / 6 67%	2 / 0 0%
Rzuty karne / strzelone	-	-

STRONY ATAKU



Kluczowe indeksy występu



TOP-3 InStat Index

26 Janicki	316	38 Olszewski	290
4 Rundic	288	17 Runje	288
6 Mamic	275	3 Augustyn	287

TOP-3 Strzały / celne

23 Hora	5 / 1 20%	27 Wdowik	3 / 2 67%
32 Myakushko	4 / 1 25%	13 Cernych	3 / 1 33%
8 Danielak	3 / 1 33%	38 Olszewski	1 / 1 100%

TOP-3 Podania

6 Mamic	54 / 43 80%	3 Augustyn	70 / 57 81%
4 Rundic	44 / 33 75%	26 Pospisil	67 / 55 82%
2 Modelski	41 / 33 80%	5 Nastic	64 / 51 80%

TOP-3 Podania kluczowe

95 Roginic	2 / 2 100%	10 Makuszewski	2 / 2 100%
19 Rzuchowski	1 / 1 100%	26 Pospisil	2 / 0 0%
8 Danielak	2 / 0 0%	11 Jesus Imaz	1 / 0 0%

TOP-3 Pojedynki

4 Rundic	18 / 14 78%	38 Olszewski	28 / 15 54%
26 Janicki	19 / 13 68%	27 Wdowik	17 / 11 65%
95 Roginic	26 / 12 46%	5 Nastic	17 / 10 59%

TOP-3 Dryblingi

2 Modelski	3 / 2 67%	38 Olszewski	8 / 5 63%
95 Roginic	3 / 2 67%	26 Pospisil	4 / 3 75%
32 Myakushko	2 / 2 100%	10 Makuszewski	3 / 2 67%

PODBESKIDZIE BIELSKO-BIAŁA 1-1 JAGIELLONIA BIAŁYSTOK

Statystyki zawodników

Podbeskidzie Bielsko-Biała

	INSTA T INDEX	Minuty na boisku	Bramki / asysty	xG	Strzały / celne	Faule	Faulow any	Spalony	Podania / dokładne	Podanie kluczowe	Podania przyjęte	Pojedyнки / wygrane	Pojedyнки w powietrzu	Pojedyнки na ziemi	Dryblingi / udane	Odbiory / udane	Stracone piłki	Odzyska ne piłki
40 Peskovic	235	'98	-	-	-	-	-	-	25 / 20 80%	-	10	-	-	-	-	-	2	6
6 Mamic	275	'98	-	0.02	1 / 0 0%	2	-	-	54 / 43 80%	-	32	10 / 7 70%	4 / 2 50%	6 / 5 83%	-	2 / 2 100%	8	2
4 Rundic	288	'98	-	-	-	2	-	-	44 / 33 75%	-	18	18 / 14 78%	7 / 6 86%	11 / 8 73%	-	5 / 3 60%	7	13
26 Janicki	316	'98	1 / 0	0.40	2 / 1 50%	1	2	-	32 / 22 69%	1 / 0 0%	18	19 / 13 68%	7 / 4 57%	12 / 9 75%	-	6 / 5 83%	5	10
2 Modelski	233	'98	-	0.04	2 / 1 50%	-	-	-	41 / 33 80%	-	27	14 / 7 50%	7 / 2 29%	7 / 5 71%	3 / 2 67%	1 / 1 100%	8	6
19 Rzuchowski	251	'98	-	-	-	1	1	-	42 / 32 76%	1 / 1 100%	28	10 / 6 60%	1 / 0 0%	9 / 6 67%	1 / 1 100%	3 / 0 0%	4	8
44 Frelek	227	'77	-	-	-	-	2	-	27 / 22 81%	-	20	16 / 6 38%	4 / 2 50%	12 / 4 33%	2 / 0 0%	4 / 2 50%	6	3
95 Roginic	271	'67	0 / 1	0.06	2 / 1 50%	2	3	-	17 / 13 76%	2 / 2 100%	27	26 / 12 46%	11 / 6 55%	15 / 6 40%	3 / 2 67%	4 / 1 25%	9	3
23 Hora	268	'85	-	0.42	5 / 1 20%	1	2	2	20 / 19 95%	-	19	7 / 2 29%	2 / 0 0%	5 / 2 40%	1 / 1 100%	-	6	1
8 Danielak	260	'98	-	0.35	3 / 1 33%	3	1	-	38 / 25 66%	2 / 0 0%	35	15 / 5 33%	3 / 0 0%	12 / 5 42%	3 / 1 33%	2 / 0 0%	8	3
9 Bilinski	209	'67	-	0.02	1 / 0 0%	2	1	-	9 / 7 78%	1 / 0 0%	22	20 / 3 15%	13 / 1 8%	7 / 2 29%	1 / 1 100%	1 / 0 0%	7	3
17 Marzec	215	'31	-	-	-	1	1	-	7 / 5 71%	-	6	2 / 0 0%	-	2 / 0 0%	-	2 / 0 0%	2	2
14 Wilson	194	'31	-	-	-	2	-	-	5 / 3 60%	-	12	9 / 1 11%	5 / 0 0%	4 / 1 25%	1 / 1 100%	-	4	-
15 Bieronski	227	'21	-	-	-	-	-	-	5 / 5 100%	-	4	4 / 3 75%	3 / 2 67%	1 / 1 100%	-	-	-	3
32 Myakushko	273	'12	-	0.24	4 / 1 25%	-	1	-	5 / 3 60%	-	7	5 / 4 80%	1 / 1 100%	4 / 3 75%	2 / 2 100%	1 / 1 100%	3	-

Jagiellonia Białystok

	INSTA T INDEX	Minuty na boisku	Bramki / asysty	xG	Strzały / celne	Faule	Faulow any	Spalony	Podania / dokładne	Podanie kluczowe	Podania przyjęte	Pojedyнки / wygrane	Pojedyнки w powietrzu	Pojedyнки na ziemi	Dryblingi / udane	Odbiory / udane	Stracone piłki	Odzyska ne piłki
55 Dziekonski	277	'98	-	-	-	-	-	-	34 / 27 79%	-	13	1 / 1 100%	1 / 1 100%	-	-	-	4	8
5 Nastic	252	'98	-	0.03	1 / 0 0%	-	2	-	64 / 51 80%	-	43	17 / 10 59%	5 / 4 80%	12 / 6 50%	1 / 1 100%	6 / 3 50%	5	5
3 Augustyn	287	'98	-	-	-	3	-	-	70 / 57 81%	-	52	12 / 10 83%	7 / 7 100%	5 / 3 60%	-	2 / 0 0%	6	9
25 Tiru	266	'46	-	-	-	1	1	-	24 / 18 75%	-	15	10 / 10 100%	7 / 7 100%	3 / 3 100%	-	-	-	5
38 Olszewski	290	'98	-	0.05	1 / 1 100%	2	2	-	53 / 44 83%	-	29	28 / 15 54%	8 / 4 50%	20 / 11 55%	8 / 5 63%	5 / 2 40%	8	7
16 Borysiuk	274	'75	-	0.02	1 / 0 0%	1	1	-	30 / 26 87%	-	22	6 / 4 67%	-	6 / 4 67%	1 / 0 0%	-	4	4
26 Pospisil	267	'98	-	-	-	1	1	-	67 / 55 82%	2 / 0 0%	54	7 / 4 57%	1 / 1 100%	6 / 3 50%	4 / 3 75%	-	5	2
27 Wdowik	285	'80	1 / 0	0.69	3 / 2 67%	-	-	-	29 / 22 76%	-	23	17 / 11 65%	9 / 6 67%	8 / 5 63%	1 / 1 100%	1 / 1 100%	8	4
11 Jesus Imaz	234	'98	-	0.03	1 / 0 0%	2	1	-	53 / 37 70%	1 / 0 0%	56	17 / 5 29%	5 / 1 20%	12 / 4 33%	2 / 2 100%	1 / 0 0%	12	2
10 Makuszewski	246	'98	-	0.03	1 / 0 0%	-	4	1	36 / 28 78%	2 / 2 100%	40	18 / 6 33%	7 / 2 29%	11 / 4 36%	3 / 2 67%	-	8	2
13 Cernych	221	'80	-	0.24	3 / 1 33%	2	-	2	12 / 10 83%	-	30	20 / 3 15%	6 / 1 17%	14 / 2 14%	3 / 1 33%	-	13	-
17 Runje	288	'52	-	-	-	1	3	-	29 / 24 83%	-	22	9 / 7 78%	7 / 6 86%	2 / 1 50%	-	-	3	2
6 Romanczuk	242	'23	-	-	-	1	1	-	19 / 17 89%	-	14	8 / 4 50%	3 / 2 67%	5 / 2 40%	-	4 / 2 50%	3	3
36 Bortniczuk	227	'17	-	-	-	-	1	-	3 / 2 67%	-	4	3 / 1 33%	2 / 0 0%	1 / 1 100%	-	-	1	-
23 Fernan Ferreiro	231	'17	-	0.01	1 / 1 100%	-	-	-	8 / 8 100%	-	9	2 / 1 50%	-	2 / 1 50%	1 / 1 100%	-	-	-



Terminy

Atak

Posiadanie piłki przez jedną drużynę z przejściem na połowę przeciwnika.

Kontratak

Atak z gry, który rozwija się bezpośrednio po przejęciu piłki od przeciwnika. Kontratak trwa nie więcej niż 30 sekund. Prędkość ruchu do bramki przeciwnika przy tym ataku wynosi nie mniej niż 2,6 m/s.

Atak pozycyjny

Atak z gry lub ze stałych fragmentów (wyrzut z autu, rzut wolny). Pozycyjny atak trwa więcej niż 30 sekund lub prędkość ruchu drużyny do bramki przeciwnika jest mniejsza niż 2,6 m/s.

Atak po rzucie wolnym lub wyrzucie z autu

Atak po rozegraniu rzutu różnego, rzutu wolnego lub wyrzutu z autu, przy którym pierwszym lub drugim zagranieniem jest strzał na bramkę lub dośrodkowanie w pole karne.

Atak po rzucie różnym

Akcje drużyny po rozegraniu rzutu różnego aż do straty piłki lub oddalenia piłki przez drużynę przeciwnika do strefy centralnej.

Strzał

Skierowanie piłki do bramki przeciwnika mającej na celu strzelenie bramki. Rejestrowane są strzały celne (w światło bramki), niecelne (w tym strzały w słupek i w poprzeczkę), a także strzały zablokowane przez przeciwnika.

Podanie kluczowe

Podanie do partnera, który jest w sytuacji bramkowej (1 na 1, pusta bramka itd.); podanie do zawodnika, które stwarza realną szansę na zdobycie bramki; podanie które 'odcina' linię obrony w fazie ataku.

Pojedynek

Wszystkie rodzaje pojedynków na boisku. To sumaryczny wskaźnik, zawierający walkę o niekontrolowaną przez nikogo piłkę, pojedynki w powietrzu, dryblingi, odbiory oraz straty, spowodowane odbiorami przeciwnika.

Pojedynek w powietrzu

Walka o piłkę, która znajduje się powyżej poziomu ramion..

Dryblowanie

Aktywna akcja piłkarza, posiadającego piłkę próba ominięcia przeciwnika z pomocą dryblingu. Przy udanym dryblingu zawodnikowi drużyny przeciwnej rejestruje się nieudane odebranie piłki i na odwrót.

Odbiór

Aktywne działanie zawodnika, usiłującego odebrać piłkę zawodnikowi ją posiadającemu (przeciwnikowi w tej sytuacji zostaje zaliczona strata); przeciwdziałanie dryblowaniu przeciwnika również uznaje się za odbiór.

Drybling

Świadomy ruch zawodnika z piłką (przynajmniej trzy kontakty z piłką)

Nieudane przyjęcie piłki

Strata piłki bez starcia z przeciwnikiem, w wyniku nieudanej akcji..

Odzyskane piłki

Akcja piłkarza (przejęcie, przechwyt, wygrany pojedynek), która powoduje stratę piłki przez przeciwnika z dalszą możliwością prowadzenia szybkiego kontrataku.

Strata piłki

Akcja zawodnika (niedokładne podanie, przegrany pojedynek, itd.), która powoduje stratę piłki przez jego drużynę. Jeśli posiadanie piłki zakończy się faulem przeciwnika lub strzałem w światło bramki, to strata nie rejestruje się.

Tempo akcji w ataku

Liczba akcji konstruktywnych na minutę posiadania piłki.

Tempo dokładnych podań

Liczba dokładnych podań na minutę posiadania piłki

Indeks intensywności pojedynków

liczba pojedynków i przechwytych drużyny broniącej - na minutę posiadania piłki przez przeciwnika

xG

System do oceny jakości strzałów wykonanych przez gracza lub drużynę. Liczbę expected goals oblicza się na podstawie rodzaju strzału i strefy, z której został wykonany.