



**Pogoń Szczecin**


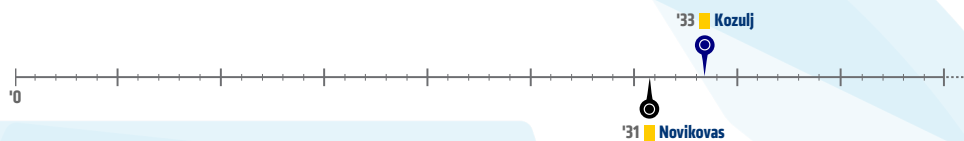
31.03.19

**0 : 0**



**Jagiellonia Białystok**

### Linia czasu



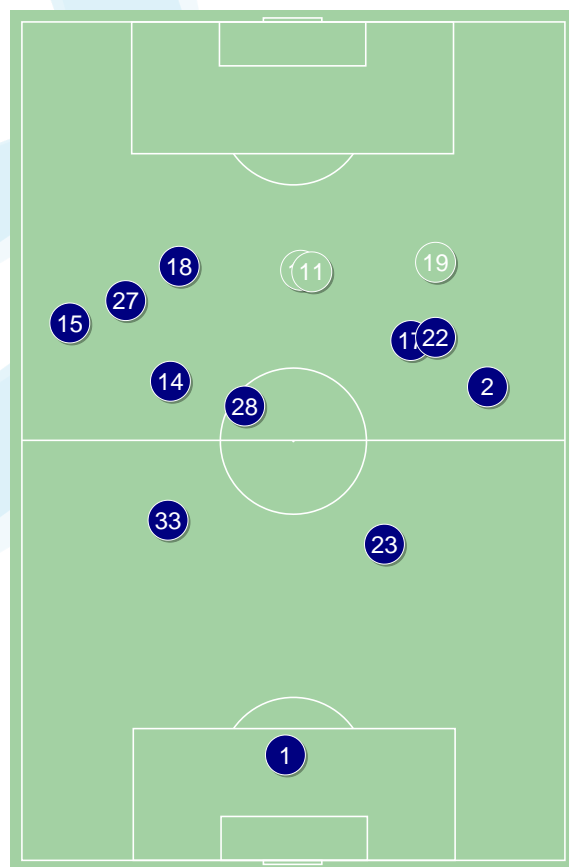
### Średnie pozycje piłkarzy

#### Pogoń Szczecin

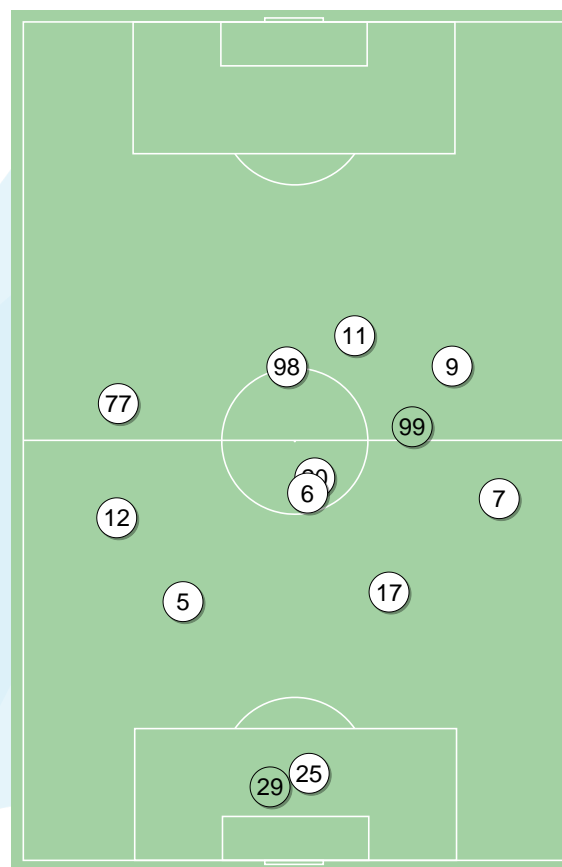
1	Zaluska	
15	Matyňa	
33	Malec	
23	Fojut	
2	Bartkowski	
28	Tomas Podstawski	
27	Kowalczyk	
14	Drygas	■
17	Kozulj	■ '46 ▼
22	Stec	■ '70 ▼
18	Buśa	'70 ▼
10	Majewski	'46 ▲
19	Żyro	'70 ▲
11	Benyamina	'70 ▲

#### Jagiellonia Białystok

25	Kelemen	'79 ▼
12	Sitya	
5	Mitrovic	
17	Runje	■
7	Wójcicki	
6	Romanczuk	
20	Poletanovic	
77	Kostal	
9	Novikovas	■
11	Jesus Imaz	
98	Klimala	'24 ▼
10	Scepovic	'24 ▼ ▲
99	Kwiecień	'46 ▲
29	Sandomierski	'79 ▲



Pogoń Szczecin ↑



Jagiellonia Białystok ↑

4-1-4-1



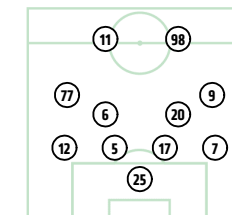
POCZĄTEK MECZU

4-2-3-1



KONIEC MECZU

4-4-2



POCZĄTEK MECZU

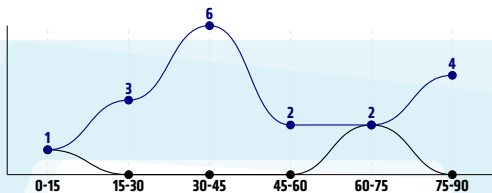
4-2-3-1



KONIEC MECZU

## Główne statystyki

STRZAŁY / CELNE	18 / 5	3 / 1
1 połowa	10 / 3	1 / 0
2 połowa	8 / 2	2 / 1



Strzały niecelne	6	2
Strzały przejęte	7	-
Strzały z pola karnego / celne	6 / 2	1 / 0
Średni dystans do bramki, m	21	22.4
Faule	21	13
Żółte / czerwone kartki	3 / 0	2 / 0
Spalone	3	3
Rzuty różne	5	5

## Podania

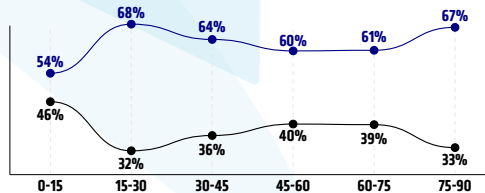
PODANIA / DOKŁADNE	542 / 441 81%	388 / 282 73%
1 połowa	279 / 226 81%	211 / 155 73%
2 połowa	263 / 215 82%	177 / 127 72%
Podanie kluczowe	10 / 4 40%	1 / 0 0%

## Pojedynki

POJEDYNKI	177 / 84 47%	177 / 93 53%
1 połowa	79 / 38 48%	79 / 41 52%
2 połowa	98 / 46 47%	98 / 52 53%
Pojedynki w powietrzu	66 / 38 58%	66 / 28 42%
Pojedynki na ziemi	111 / 46 41%	111 / 65 59%
Zwody / udane	25 / 14 56%	15 / 9 60%
Odbiory / udane	21 / 12 57%	30 / 16 53%
Straty / na własnej połowie	84 / 18	84 / 21
Nabycie piłki / na połowie przeciwnika	75 / 19	74 / 16

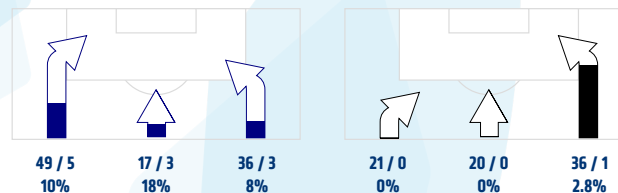
## Posiadanie piłki

POSIADANIE PIŁKI	63%	37%
1 połowa	62%	38%
2 połowa	64%	36%

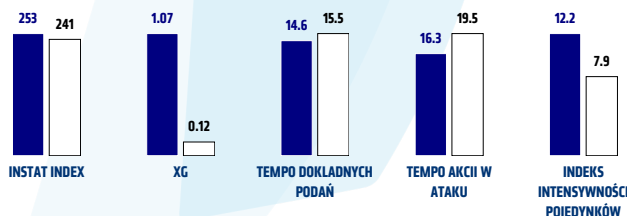


Ataki pozycyjne	87 / 9 10%	58 / 1 1.7%
Kontrataki	15 / 2 13%	19 / 0 0%
Stały fragment w ataku	13 / 6 46%	9 / 2 22%
Strzał z rzutu wolnego / celne	1 / 1 100%	1 / 1 100%
Warianty stałych fragmentów gry	4 / 1 25%	2 / 0 0%
Kombinacyjne rzuty różne	5 / 3 60%	5 / 1 20%
Rzuty karne / strzelone	-	-

## STRONY ATAKU



## Kluczowe indeksy występu



## TOP-3 InStat Index



33 Malec	304	17 Runje	312
1 Zaluska	299	29 Sandomierski	279
15 Matynia	284	7 Wójcicki	270



## TOP-3 Strzały / celne



15 Matynia	3 / 1 33%	12 Sitya	1 / 1 100%
14 Drygas	2 / 1 50%	5 Mitrovic	1 / 0 0%
17 Kozulj	2 / 1 50%	9 Novikovas	1 / 0 0%



## TOP-3 Podania



2 Bartkowski	73 / 58 79%	17 Runje	38 / 34 89%
33 Malec	66 / 53 80%	6 Romanczuk	50 / 33 66%
23 Fojut	64 / 52 81%	20 Poletanovic	43 / 33 77%



## TOP-3 Podania kluczowe



14 Drygas	2 / 2 100%	9 Novikovas	1 / 0 0%
15 Matynia	1 / 1 100%	25 Kelemen	-
22 Stec	1 / 1 100%	12 Sitya	-



## TOP-3 Pojedynki



23 Fojut	19 / 12 63%	6 Romanczuk	27 / 17 63%
33 Malec	12 / 11 92%	7 Wójcicki	19 / 14 74%
28 Tomasz Podstawski	24 / 10 42%	99 Kwiecień	26 / 10 38%



## TOP-3 Zwody



14 Drygas	6 / 5 83%	9 Novikovas	6 / 4 67%
10 Majewski	7 / 4 57%	99 Kwiecień	5 / 3 60%
15 Matynia	2 / 2 100%	12 Sitya	2 / 1 50%

## Pogoń Szczecin

	INSTAT INDEX	Minuty na boisku	Bramki / asysty	xG	Strzały / celne	Faule	Faulowany	Spalone	Podania / dokładne	Podanie kluczowe	Podania przyjęte	Pojedyunki / wygrane	Pojedyunki w powietrzu	Pojedyunki na ziemi	Zwody / udane	Odbiory / udane	Strata piłki	Nabycie piłki
1 Zaluska	299	'98	-	-	-	-	-	-	25 / 21 84%	-	11	1 / 1 100%	1 / 1 100%	-	-	-	1	6
15 Maty尼亚	284	'98	-	0.05	3 / 1 33%	1	1	-	61 / 48 79%	1 / 1 100%	33	11 / 7 64%	3 / 2 67%	8 / 5 63%	2 / 2 100%	3 / 2 67%	2	5
33 Malec	304	'98	-	-	-	-	1	-	66 / 53 80%	-	41	12 / 11 92%	6 / 6 100%	6 / 5 83%	-	1 / 1 100%	5	11
23 Fojut	257	'98	-	0.46	2 / 0 0%	3	-	-	64 / 52 81%	-	44	19 / 12 63%	13 / 9 69%	6 / 3 50%	-	1 / 1 100%	5	14
2 Bartkowski	258	'98	-	0.13	3 / 0 0%	2	1	-	73 / 58 79%	1 / 0 0%	57	8 / 4 50%	4 / 2 50%	4 / 2 50%	-	-	12	7
28 Tomasz Podstawski	253	'98	-	-	-	4	1	-	56 / 49 88%	3 / 0 0%	43	24 / 10 42%	6 / 3 50%	18 / 7 39%	4 / 1 25%	5 / 3 60%	7	11
27 Kowalczyk	228	'98	-	0.07	2 / 0 0%	1	3	3	33 / 29 88%	-	38	17 / 4 24%	5 / 1 20%	12 / 3 25%	3 / 1 33%	3 / 1 33%	10	4
14 Drygas	270	'98	-	0.12	2 / 1 50%	4	2	-	59 / 47 80%	2 / 2 100%	44	21 / 10 48%	6 / 4 67%	15 / 6 40%	6 / 5 83%	3 / 1 33%	10	7
17 Kozulj	245	'46	-	0.06	2 / 1 50%	2	-	-	28 / 25 89%	-	26	8 / 3 38%	2 / 1 50%	6 / 2 33%	1 / 1 100%	-	2	3
22 Stec	234	'70	-	0.02	1 / 0 0%	2	-	-	20 / 16 80%	1 / 1 100%	19	9 / 5 56%	2 / 2 100%	7 / 3 43%	-	1 / 1 100%	3	3
18 Buksa	195	'70	-	-	-	-	1	-	11 / 8 73%	-	23	19 / 7 37%	10 / 5 50%	9 / 2 22%	1 / 0 0%	1 / 0 0%	8	1
10 Majewski	280	'51	-	-	-	-	2	-	32 / 25 78%	2 / 0 0%	32	14 / 8 57%	-	14 / 8 57%	7 / 4 57%	3 / 2 67%	7	2
19 Żyro	221	'27	-	0.04	1 / 1 100%	2	1	-	8 / 5 63%	-	15	4 / 0 0%	2 / 0 0%	2 / 0 0%	1 / 0 0%	-	6	-
11 Benyamina	215	'27	-	0.12	2 / 1 50%	-	-	-	6 / 5 83%	-	15	10 / 2 20%	6 / 2 33%	4 / 0 0%	-	-	6	1

## Jagiellonia Białystok

	INSTAT INDEX	Minuty na boisku	Bramki / asysty	xG	Strzały / celne	Faule	Faulowany	Spalone	Podania / dokładne	Podanie kluczowe	Podania przyjęte	Pojedyunki / wygrane	Pojedyunki w powietrzu	Pojedyunki na ziemi	Zwody / udane	Odbiory / udane	Strata piłki	Nabycie piłki
25 Kelemen	268	'80	-	-	-	-	1	-	24 / 20 83%	-	5	-	-	-	-	-	4	2
12 Sitya	247	'98	-	0.03	1 / 1 100%	1	2	-	39 / 26 67%	-	16	15 / 10 67%	3 / 2 67%	12 / 8 67%	2 / 1 50%	3 / 2 67%	4	7
5 Mitrovic	207	'98	-	0.06	1 / 0 0%	-	-	-	34 / 28 82%	-	23	7 / 4 57%	6 / 3 50%	1 / 1 100%	-	-	3	6
17 Runje	312	'98	-	-	-	2	-	-	38 / 34 89%	-	21	12 / 10 83%	4 / 2 50%	8 / 8 100%	-	2 / 2 100%	2	17
7 Wójcicki	270	'98	-	-	-	-	2	-	42 / 33 79%	-	25	19 / 14 74%	9 / 5 56%	10 / 9 90%	-	3 / 3 100%	5	11
6 Romanczuk	264	'98	-	-	-	1	4	-	50 / 33 66%	-	29	27 / 17 63%	8 / 3 38%	19 / 14 74%	1 / 1 100%	7 / 4 57%	9	14
20 Poletanovic	234	'98	-	-	-	3	2	-	43 / 33 77%	-	36	17 / 9 53%	4 / 2 50%	13 / 7 54%	-	6 / 2 33%	8	6
77 Kostal	211	'98	-	-	-	-	2	-	20 / 13 65%	-	18	5 / 2 40%	1 / 0 0%	4 / 2 50%	-	1 / 1 100%	4	2
9 Novikovas	245	'98	-	0.03	1 / 0 0%	2	5	1	31 / 14 45%	1 / 0 0%	37	23 / 10 43%	3 / 2 67%	20 / 8 40%	6 / 4 67%	6 / 1 17%	11	2
11 Jesus Imaz	193	'98	-	-	-	-	-	1	28 / 22 79%	-	31	14 / 1 7%	5 / 0 0%	9 / 1 11%	1 / 0 0%	-	14	1
98 Klimala	212	'23	-	-	-	-	-	-	8 / 4 50%	-	11	10 / 5 50%	9 / 5 56%	1 / 0 0%	-	-	4	-
10 Scepovic	201	'22	-	-	-	-	1	-	3 / 2 67%	-	5	2 / 1 50%	2 / 1 50%	-	-	-	2	-
99 Kwiecień	225	'51	-	-	-	4	-	1	21 / 14 67%	-	24	26 / 10 38%	12 / 3 25%	14 / 7 50%	5 / 3 60%	2 / 1 50%	13	6
29 Sandomierski	279	'18	-	-	-	-	-	-	7 / 6 86%	-	1	-	-	-	-	-	1	-

**Atak**

To posiadanie piłki przez jedną drużynę z przejściem na połowę przeciwnika.

**Szybki atak (kontratak)**

atak z gry, który rozwija się bezpośrednio po przejściu piłki od przeciwnika. Szybki atak trwa nie więcej niż 30 sekund. Prędkość ruchu do bramki przeciwnika przy tym ataku wynosi nie mniej niż 2,6 m/s.

**Atak pozycyjny**

Atak z gry lub stałych fragmentów (aut, rzut wolny). Pozycyjny atak trwa więcej niż 30s lub prędkość ruchu drużyny do bramki przeciwnika jest mniejsza niż 2,6 m/s.

**Atak z rzutu wolnego lub autu.**

Atak po rozegraniu rzutu wolnego lub autu, przy którym pierwszym lub drugim działaniem jest strzał na bramkę, lub podanie w pole karne przeciwnika.

**Atak z rzutu rożnego.**

Akcje drużyny po rozegraniu rzutu rożnego aż do końca posiadania piłki lub oddalenia piłki przez drużynę przeciwnika do strefy centralnej.

**Strzał**

Skierowanie piłki do bramki przeciwnika mające na względzie strzelenie bramki. Rejestrowane są strzały celne (w światło bramki), niecelne (w tym strzały w słupek i w poprzeczkę), a także strzały przejęte przez przeciwnika.

**Podanie kluczowe**

Podanie do partnera, który jest w sytuacji bramkowej (1 na 1, pusta bramka itd.); podanie do zawodnika, które stwarza realną szansę na zdobycie bramki; podanie które 'odcina' linię obrony w fazie ataku.

**Pojedynki**

Wszystkie rodzaje walki o piłkę piłkarzy na boisku. Pojedynki nie są rejestrowane dodatkowo, jest to sumaryczny wskaźnik, zawiera walkę o piłkę w neutralnym położeniu zarówno na ziemi jak i w powietrzu, dryblingi, odebrania piłki oraz utraty piłki przy odbiorach przeciwnika

**Pojedynki w powietrzu**

Walka o piłkę, która znajduje się powyżej poziomu ramion.

**Dryblowanie**

Aktywna akcja piłkarza, posiadającego piłkę próba ominięcia przeciwnika z pomocą dryblingu. Przy udanym dryblingu zawodnikowi drużyny przeciwnej rejestruje się nieudane odebranie piłki i na odwrót.

**Odebranie piłki przeciwnikowi i strata piłki w walce**

Aktywne działanie zawodnika, usiłującego odebrać piłkę zawodnikowi posiadającemu ją (przeciwnikowi rejestruje się strata piłki poprzez odebranie); odebranie to także przeszkadzanie w dryblowaniu przeciwnikowi.

**Posiadanie piłki**

Ruch zawodnika z piłką (mniej niż 3 dotknięcia piłki).

**Nieudane przyjęcie piłki (nieudana kontrola nad piłką)**

Strata piłki bez jakiegokolwiek walki z przeciwnikiem, spowodowana przez techniczne błędy rywala.

**Nabycie piłki**

Akcja piłkarza (przejęcie, przechwyt, wygrany pojedynek), która powoduje stratę piłki przez przeciwnika z dalszą możliwością prowadzenia szybkiego ataku.

**Strata piłki**

Akcja zawodnika (nieodkładne podanie, przegrany pojedynek, itd.), która powoduje stratę piłki przez jego drużynę. Jeśli posiadanie piłki zakończy się faulem przeciwnika lub strzałem w światło bramki, to strata nie rejestruje się.

**Tempo akcji w ataku**

Liczba akcji skierowanych na atak w momencie posiadania piłki.

**Tempo dokładnych podań**

Liczba dokładnych podań w momencie posiadania piłki

**Indeks intensywności pojedynków**

liczba pojedynków i przechwytów drużyny broniącej- na minutę -w czasie posiadania piłki przez przeciwnika

**xG**

Metric to evaluate the quality of shots made by a player or a team. The number of expected goals is calculated depending on the type of the shot and zone, from which this shot was made.