



PKO Bank Polski
EKSTRAKLASA

KOLEJKA 16 24.11.19		
KONIEC MECZU		
JAGIELLONIA BIAŁYSTOK	2 0	ARKA GDYNIA
KLIMALA 66' BODVARSSON 83'		

RAPORT STATYSTYCZNY



STATS

JAGIELLONIA BIAŁYSTOK 2-0 ARKA GDYNIA

Informacje o meczu

Linia czasu



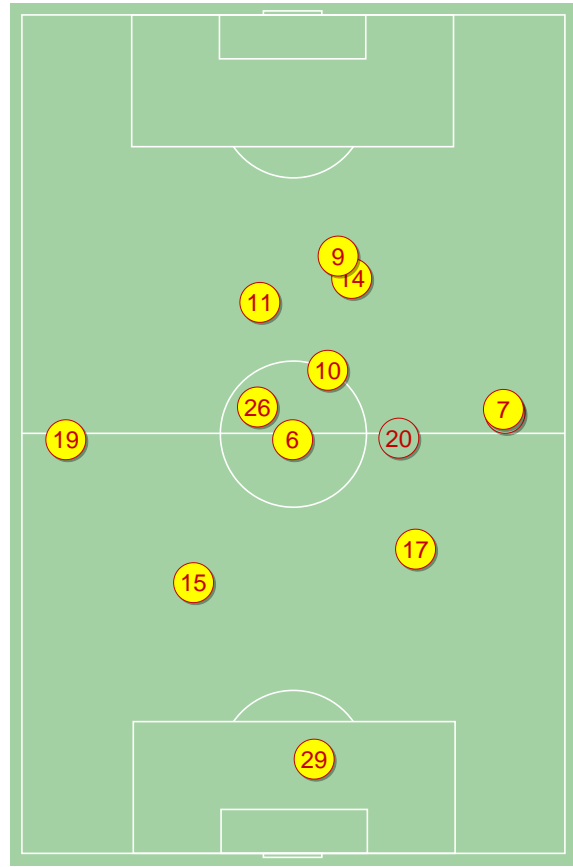
Średnie pozycje piłkarzy

Jagiellonia Białystok

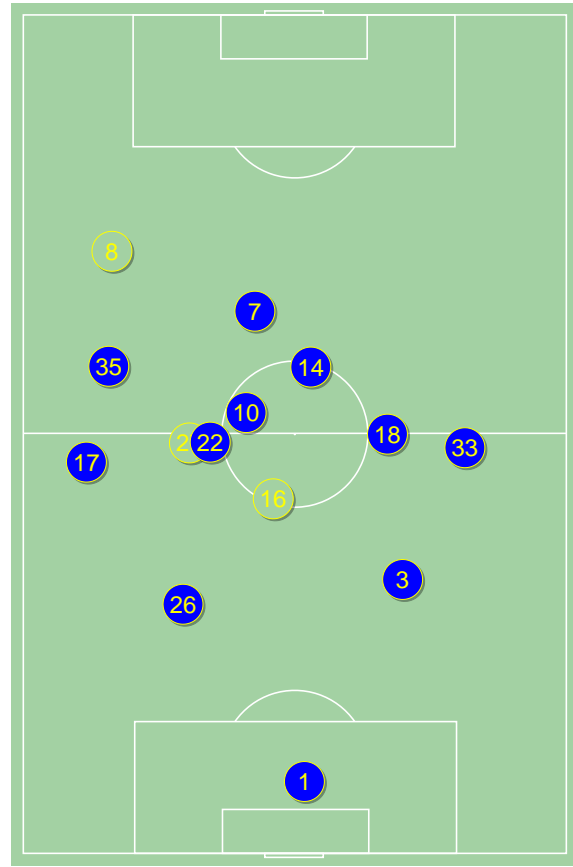
29	Sandomierski			
19	Bodvarsson	⊕		
15	Arsenic			
17	Runje			
7	Wójcicki			
6	Romanczuk			
26	Pospisil			
11	Jesus Imaz			
14	Prikryl		'73	▼
9	Klimala	⊕	'85	▼
10	Juan Camara		'90	▼
31	Bida		'73	▲
20	Poletanovic		'85	▲
8	Mudrinski		'90	▲

Arka Gdynia

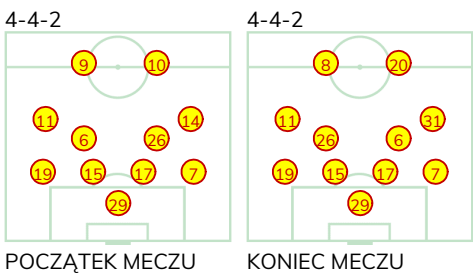
1	Steinbors			
17	Marciniak			
26	Danch			
3	Maghoma			
33	Zbozień			
10	Vejinovic			
22	Busuladzic		'58	▼
35	Młyński		'68	▼
18	Antonik			
7	Jankowski			
14	Nalepa		'75	▼
16	Deja	■	'58	▲
8	Marcus Oliveira		'68	▲
27	Budziński	■	'75	▲



Jagiellonia Białystok ↑

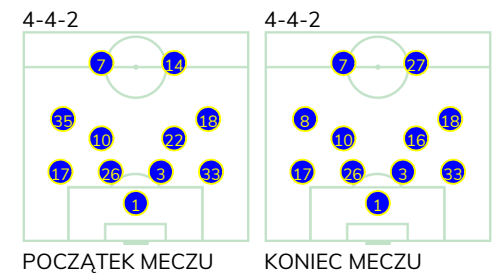


Arka Gdynia ↑



POCZĄTEK MECZU

KONIEC MECZU

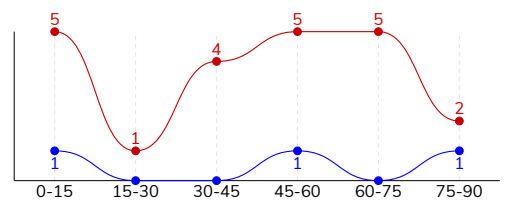


POCZĄTEK MECZU

KONIEC MECZU

JAGIELLONIA BIAŁYSTOK 2-0 ARKA GDYNIA
Główne statystyki

STRZAŁY / CELNE	22 / 11	3 / 0
1 połowa	10 / 5	1 / 0
2 połowa	12 / 6	2 / 0



Strzały niecelne	4	2
Strzały przejęte	7	1
Strzały z pola karnego / celne	14 / 8	3 / 0
Średni dystans do bramki, m	17.5	13.7
Faule	13	22
Żółte / czerwone kartki	1 / 0	2 / 0
Spalone	1	2
Rzuty różne	15	-

Podania

PODANIA / DOKŁADNE	515 / 413 80%	361 / 271 75%
1 połowa	271 / 216 80%	190 / 145 76%
2 połowa	244 / 197 81%	171 / 126 74%
Podanie kluczowe	17 / 8 47%	6 / 2 33%

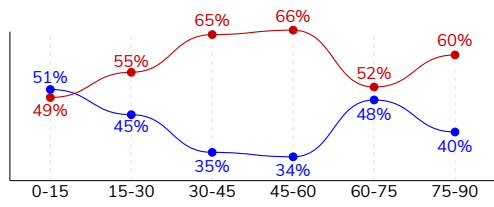
Pojedynki

POJEDYNKI	190 / 104 55%	190 / 86 45%
1 połowa	93 / 51 55%	93 / 42 45%
2 połowa	97 / 53 55%	97 / 44 45%
Pojedynki w powietrzu	59 / 31 53%	59 / 28 47%
Pojedynki na ziemi	131 / 73 56%	131 / 58 44%
Zwody / udane	29 / 19 66%	26 / 14 54%
Odbiory / udane	36 / 22 61%	39 / 20 51%
Straty / na własnej połowie	63 / 17	64 / 7
Nabycie piłki / na połowie przeciwnika	54 / 5	57 / 16

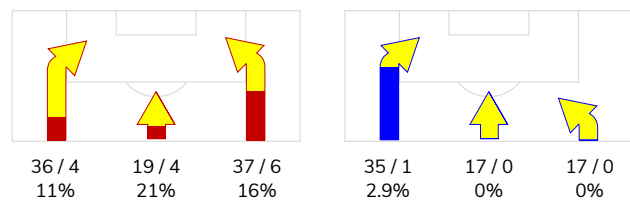
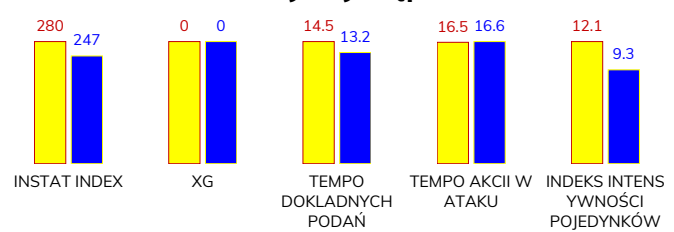
Posiadanie piłki

Statystyki drużyn

POSIADANIE PIŁKI	58%	42%
1 połowa	57%	43%
2 połowa	59%	41%



Ataki pozycyjne	75 / 12 16%	51 / 0 0%
Kontrataki	17 / 2 12%	18 / 1 6%
Stały fragment w ataku	15 / 7 47%	5 / 2 40%
Strzał z rzutu wolnego / celne	-	-
Warianty stałych fragmentów gry	-	1 / 1 100%
Kombinacyjne rzuty różne	15 / 7 47%	-
Rzuty karne / strzelone	-	-

STRONY ATAKU

Kluczowe indeksy występu

TOP-3 InStat Index

6 Romanczuk	323	1 Steinbors	306
17 Runje	311	3 Maghoma	276
26 Pospisil	310	26 Danch	274

TOP-3 Strzały / celne

9 Klimala	5 / 3 60%	18 Antonik	1 / 0 0%
6 Romanczuk	4 / 3 75%	33 Zbozień	1 / 0 0%
10 Juan Camara	7 / 2 29%	14 Nalepa	1 / 0 0%

TOP-3 Podania

15 Arsenic	76 / 71 93%	10 Vejinovic	52 / 41 79%
17 Runje	67 / 61 91%	17 Marciniak	51 / 35 69%
26 Pospisil	62 / 54 87%	3 Maghoma	43 / 34 79%

TOP-3 Podania kluczowe

26 Pospisil	4 / 3 75%	10 Vejinovic	2 / 2 100%
14 Prikrýl	3 / 1 33%	35 Młyński	1 / 0 0%
9 Klimala	3 / 1 33%	18 Antonik	1 / 0 0%

TOP-3 Pojedynki

6 Romanczuk	35 / 18 51%	17 Marciniak	24 / 16 67%
7 Wójcicki	21 / 16 76%	18 Antonik	25 / 10 40%
17 Runje	14 / 12 86%	35 Młyński	24 / 9 38%

TOP-3 Zwody

10 Juan Camara	6 / 4 67%	35 Młyński	8 / 5 63%
11 Jesus Imaz	4 / 4 100%	33 Zbozień	5 / 3 60%
19 Bodvarsson	4 / 3 75%	17 Marciniak	2 / 1 50%

JAGIELLONIA BIAŁYSTOK 2-0 ARKA GDYNIA

Statystyka zawodników

Jagiellonia Białystok

	INSTA T INDEX	Minuty na boisku	Bramki / asysty	xG	Strzały / celne	Faule	Faulow any	Spalony	Podania / dokładne	Podanie kluczowe	Podania przyjęte	Pojedyunki / wygrane	Pojedyunki w powietrzu	Pojedyunki na ziemi	Zwody / udane	Odbiory / udane	Strata piłki	Nabycie piłki
29 Sandomierski	285	'96	-	-	-	-	-	-	23 / 19 83%	-	12	-	-	-	-	-	1	3
19 Bodvarsson	283	'96	1 / 0	-	2 / 1 50%	2	3	-	54 / 36 67%	1 / 0 0%	34	14 / 11 79%	4 / 4 100%	10 / 7 70%	4 / 3 75%	2 / 1 50%	3	8
15 Arsenic	292	'96	-	-	-	-	1	-	76 / 71 93%	1 / 1 100%	63	12 / 6 50%	5 / 1 20%	7 / 5 71%	1 / 0 0%	3 / 3 100%	2	10
17 Runje	311	'96	-	-	1 / 0 0%	1	2	-	67 / 61 91%	1 / 1 100%	49	14 / 12 86%	5 / 4 80%	9 / 8 89%	2 / 2 100%	3 / 2 67%	3	8
7 Wójcicki	297	'96	-	-	-	1	1	-	62 / 50 81%	1 / 0 0%	32	21 / 16 76%	6 / 5 83%	15 / 11 73%	-	8 / 6 75%	1	7
6 Romanczuk	323	'96	-	-	4 / 3 75%	2	1	-	62 / 53 85%	1 / 1 100%	50	35 / 18 51%	19 / 12 63%	16 / 6 38%	1 / 0 0%	6 / 4 67%	7	7
26 Pospisil	310	'96	-	-	1 / 1 100%	-	3	-	62 / 54 87%	4 / 3 75%	36	12 / 6 50%	1 / 1 100%	11 / 5 45%	1 / 1 100%	3 / 1 33%	6	3
11 Jesus Imaz	285	'96	-	-	2 / 1 50%	1	-	-	27 / 21 78%	1 / 0 0%	29	12 / 8 67%	3 / 0 0%	9 / 8 89%	4 / 4 100%	-	9	1
14 Prikryl	224	'73	0 / 1	-	-	1	3	-	21 / 12 57%	3 / 1 33%	22	11 / 3 27%	4 / 1 25%	7 / 2 29%	2 / 1 50%	-	6	-
9 Klimala	253	'86	1 / 0	-	5 / 3 60%	-	4	1	19 / 10 53%	3 / 1 33%	34	25 / 11 44%	7 / 2 29%	18 / 9 50%	4 / 2 50%	3 / 2 67%	14	2
10 Juan Camara	258	'90	-	-	7 / 2 29%	3	3	-	32 / 19 59%	1 / 0 0%	35	20 / 8 40%	3 / 1 33%	17 / 7 41%	6 / 4 67%	5 / 1 20%	6	3
31 Bida	235	'23	-	-	-	1	1	-	5 / 2 40%	-	12	12 / 5 42%	2 / 0 0%	10 / 5 50%	4 / 2 50%	2 / 2 100%	5	2
20 Poletanovic	-	'10	-	-	-	1	-	-	5 / 5 100%	-	5	-	-	-	-	-	-	-
8 Mudrinski	-	'5	-	-	-	-	-	-	-	-	-	2 / 0 0%	-	2 / 0 0%	-	1 / 0 0%	-	-

Arka Gdynia

	INSTA T INDEX	Minuty na boisku	Bramki / asysty	xG	Strzały / celne	Faule	Faulow any	Spalony	Podania / dokładne	Podanie kluczowe	Podania przyjęte	Pojedyunki / wygrane	Pojedyunki w powietrzu	Pojedyunki na ziemi	Zwody / udane	Odbiory / udane	Strata piłki	Nabycie piłki
1 Steinbors	306	'96	-	-	-	-	-	-	29 / 24 83%	-	11	-	-	-	-	-	2	7
17 Marciniak	254	'96	-	-	-	1	1	-	51 / 35 69%	-	27	24 / 16 67%	9 / 8 89%	15 / 8 53%	2 / 1 50%	7 / 4 57%	6	6
26 Danch	274	'96	-	-	-	-	-	-	22 / 19 86%	-	12	11 / 8 73%	2 / 2 100%	9 / 6 67%	1 / 1 100%	2 / 1 50%	2	7
3 Maghoma	276	'96	-	-	-	1	-	-	43 / 34 79%	-	29	11 / 7 64%	6 / 4 67%	5 / 3 60%	1 / 1 100%	-	1	10
33 Zbozień	247	'96	-	-	1 / 0 0%	2	-	-	32 / 19 59%	-	17	16 / 7 44%	4 / 3 75%	12 / 4 33%	5 / 3 60%	2 / 0 0%	10	9
10 Vejinovic	257	'96	-	-	-	3	1	-	52 / 41 79%	2 / 2 100%	37	7 / 2 29%	1 / 0 0%	6 / 2 33%	2 / 1 50%	1 / 1 100%	3	4
22 Busuladzic	245	'58	-	-	-	2	-	-	32 / 29 91%	-	25	19 / 6 32%	8 / 2 25%	11 / 4 36%	1 / 0 0%	1 / 0 0%	5	3
35 Młyński	244	'68	-	-	-	2	1	-	8 / 6 75%	1 / 0 0%	13	24 / 9 38%	1 / 0 0%	23 / 9 39%	8 / 5 63%	3 / 2 67%	2	2
18 Antonik	215	'96	-	-	1 / 0 0%	3	3	-	15 / 9 60%	1 / 0 0%	22	25 / 10 40%	5 / 1 20%	20 / 9 45%	3 / 0 0%	13 / 8 62%	7	2
7 Jankowski	205	'96	-	-	-	1	1	1	18 / 9 50%	1 / 0 0%	33	26 / 5 19%	15 / 4 27%	11 / 1 9%	2 / 1 50%	4 / 0 0%	14	2
14 Nalepa	209	'75	-	-	1 / 0 0%	4	1	-	23 / 17 74%	1 / 0 0%	21	11 / 6 55%	2 / 1 50%	9 / 5 56%	-	2 / 1 50%	6	3
16 Deja	271	'38	-	-	-	2	3	-	22 / 19 86%	-	14	9 / 5 56%	4 / 2 50%	5 / 3 60%	1 / 1 100%	2 / 2 100%	1	1
8 Marcus Oliveira	234	'28	-	-	-	-	1	-	4 / 2 50%	-	3	1 / 1 100%	-	1 / 1 100%	-	-	1	1
27 Budziński	215	'20	-	-	-	1	-	1	10 / 8 80%	-	7	6 / 4 67%	2 / 1 50%	4 / 3 75%	-	2 / 1 50%	4	-

Terminy

Atak

To posiadanie piłki przez jedną drużynę z przejściem na połowę przeciwnika.

Szybki atak (kontratak)

atak z gry, który rozwija się bezpośrednio po przejęciu piłki od przeciwnika. Szybki atak trwa nie więcej niż 30 sekund. Prędkość ruchu do bramki przeciwnika przy tym ataku wynosi nie mniej niż 2,6 m/s.

Atak pozycyjny

Atak z gry lub stałych fragmentów (aut, rzut wolny). Pozycyjny atak trwa więcej niż 30s lub prędkość ruchu drużyny do bramki przeciwnika jest mniejsza niż 2,6 m/s.

Atak z rzutu wolnego lub autu.

Atak po rozegraniu rzutu wolnego lub autu, przy którym pierwszym lub drugim działaniem jest strzał na bramkę, lub podanie w pole karne przeciwnika.

Atak z rzutu różnego.

Akcje drużyny po rozegraniu rzutu różnego aż do końca posiadania piłki lub oddalenia piłki przez drużynę przeciwnika do strefy centralnej.

Strzał

Skierowanie piłki do bramki przeciwnika mającej na względzie strzelenie bramki. Rejestrowane są strzały celne (w światło bramki), niecelne (w tym strzały w słupek i w poprzeczkę), a także strzały przejęte przez przeciwnika.

Podanie kluczowe

Podanie do partnera, który jest w sytuacji bramkowej (1 na 1, pusta bramka itd.); podanie do zawodnika, które stwarza realną szansę na zdobycie bramki; podanie które 'odcina' linię obrony w fazie ataku.

Pojedynki

Wszystkie rodzaje walki o piłkę piłkarzy na boisku. Pojedynki nie są rejestrowane dodatkowo, jest to sumaryczny wskaźnik, zawiera walkę o piłkę w neutralnym położeniu zarówno na ziemi jak i w powietrzu, dryblingi, odebrania piłki oraz utraty piłki przy odbiorach przeciwnika

Pojedynki w powietrzu

Walka o piłkę, która znajduje się powyżej poziomu ramion.

Dryblowanie

Aktywna akcja piłkarza, posiadającego piłkę próba ominięcia przeciwnika z pomocą dryblingu. Przy udanym dryblingu zawodnikowi drużyny przeciwnej rejestruje się nieudane odebranie piłki i na odwrót.

Odebranie piłki przeciwnikowi i strata piłki w walce

Aktywne działania zawodnika, usiłującego odebrać piłkę zawodnikowi posiadającemu ją (przeciwnikowi rejestruje się strata piłki poprzez odebranie); odebranie to także przeszkadzanie w dryblowaniu przeciwnikowi.

Posiadanie piłki

Ruch zawodnika z piłką (mniej niż 3 dotknięcia piłki).

Nieudane przyjęcie piłki (nieudana kontrola nad piłką)

Strata piłki bez jakiegokolwiek walki z przeciwnikiem, spowodowana przez techniczne błędy rywala.

Nabycie piłki

Akcja piłkarza (przejęcie, przechwyt, wygrany pojedynek), która powoduje stratę piłki przez przeciwnika z dalszą możliwością prowadzenia szybkiego ataku.

Strata piłki

Akcja zawodnika (niedokładne podanie, przegrany pojedynek, itd.), która powoduje stratę piłki przez jego drużynę. Jeśli posiadanie piłki zakończy się faulem przeciwnika lub strzałem w światło bramki, to strata nie rejestruje się.

Tempo akcji w ataku

Liczba akcji skierowanych na atak w momencie posiadania piłki.

Tempo dokładnych podań

Liczba dokładnych podań w momencie posiadania piłki

Indeks intensywności pojedynków

liczba pojedynków i przechwytych drużyny broniącej- na minutę -w czasie posiadania piłki przez przeciwnika

xG

System do oceny jakości strzałów wykonanych przez gracza lub drużynę. Liczbę expected goals oblicza się na podstawie rodzaju strzału i strefy, z której został wykonany.