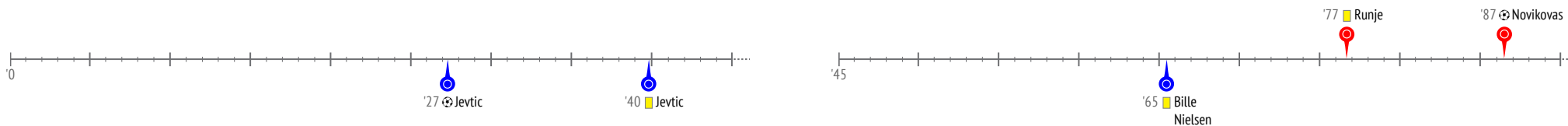




13.10.17

Jagiellonia Bialystok 1:1 Lech Poznan

Linia czasu



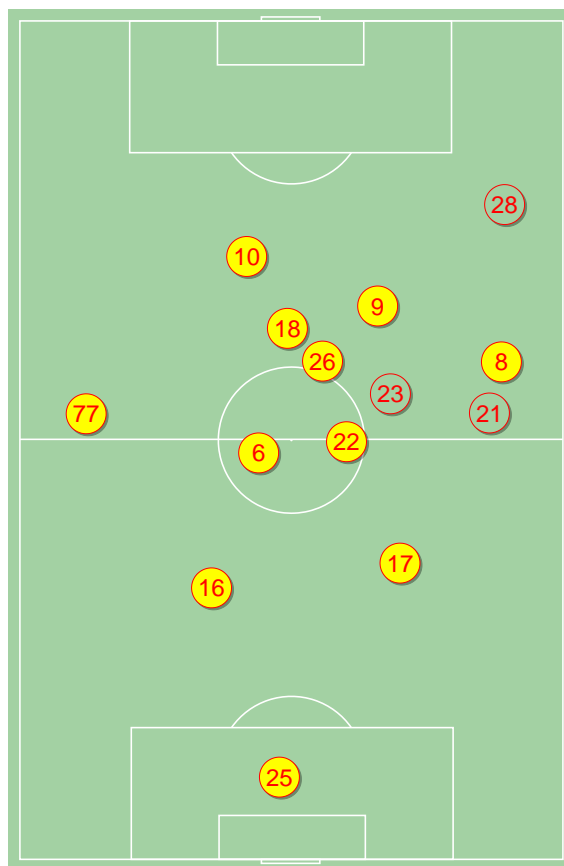
Srednie pozycje pilkarzy

Jagiellonia Bialystok

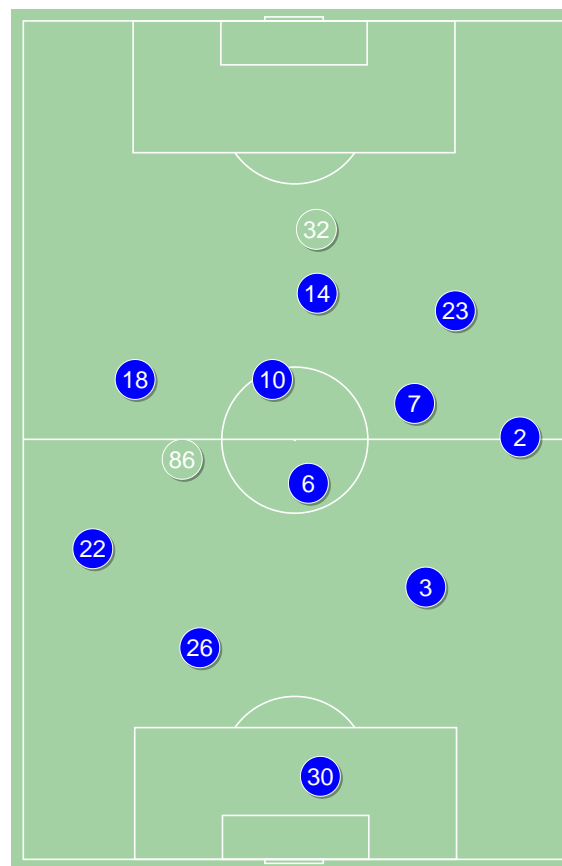
25	Kelemen	
77	Tomasik	
16	Guti	
17	Runje	■
8	Burliga	'79✓
6	Romanchuk	
22	Grzyb	'79✓
10	Cernych	
26	Pospisil	'67✓
9	Novikovas	⚽
18	Sheridan	
21	Frankowski	'67^
23	Wlazlo	'79^
28	Swiderski	'79^

Lech Poznan

30	Putnocky	
22	Kostevych	
26	Janicki	
3	Nielsen	
2	Gumny	
6	Tralka	
10	Jevtic	⚽ ■ '85✓
7	Gajos	
18	Radut	'65✓
23	Barkroth	
14	Bille Nielsen	■ '68✓
86	Majewski	'65^
32	Gytkjar	'68^
5	Tetteh	'85^



Jagiellonia Bialystok ↑



Lech Poznan ↑

4-2-3-1



POCZĄTEK MECZU

4-2-3-1



KONIEC MECZU

4-3-3



POCZĄTEK MECZU

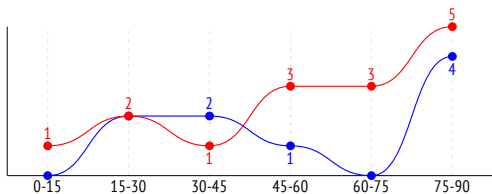
4-3-3



KONIEC MECZU

Główne statystyki

STRZAŁY / CELNE	15 / 6	9 / 4
1 połowa	4 / 2	4 / 3
2 połowa	11 / 4	5 / 1



Strzały niecelne	3	2
Strzały przejęte	6	3
Strzały z pola karnego / celne	11 / 6	6 / 3
Średni dystans do bramki, m	18.5	17.4
Faule	14	11
Żółte / czerwone kartki	1 / 0	2 / 0
Spalone	-	7
Rzuty różne	6	4

Podania

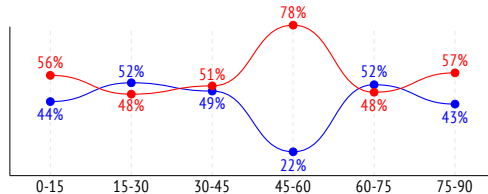
PODANIA / DOKŁADNE	574 / 461 80%	391 / 283 72%
1 połowa	271 / 207 76%	206 / 150 73%
2 połowa	303 / 254 84%	185 / 133 72%
Podanie kluczowe	16 / 11 69%	17 / 4 24%

Pojedynki

POJEDYNKI	169 / 86 51%	169 / 83 49%
1 połowa	76 / 38 50%	76 / 38 50%
2 połowa	93 / 48 52%	93 / 45 48%
Pojedynki w powietrzu	48 / 28 58%	48 / 20 42%
Pojedynki na ziemi	121 / 58 48%	121 / 63 52%
Zwody / udane	31 / 16 52%	23 / 16 70%
Odbiory / udane	34 / 18 53%	40 / 24 60%
Straty / na własnej połowie	71 / 7	75 / 12
Nabycie piłki / na połowie przeciwnika	66 / 10	67 / 6

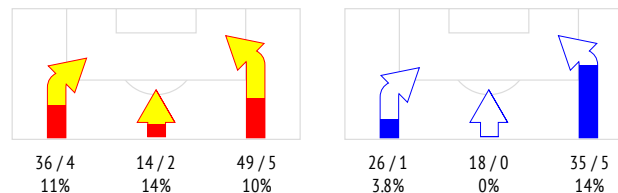
Posiadanie piłki

POSIADANIE PIŁKI	57%	43%
1 połowa	52%	48%
2 połowa	62%	38%

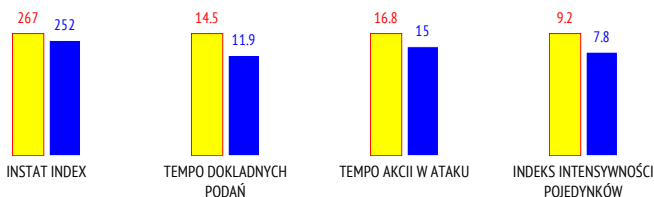


Ataki pozycyjne	84 / 8 10%	57 / 3 5%
Kontrataki	15 / 3 20%	22 / 3 14%
Stały fragment w ataku	9 / 3 33%	10 / 2 20%
Strzał z rzutu wolnego / celne	-	1 / 1 100%
Warianty stałych fragmentów gry	3 / 1 33%	5 / 1 20%
Kombinacyjne rzuty różne	6 / 2 33%	4 / 0 0%
Rzuty karne / strzelone	-	-

STRONY ATAKU



Kluczowe indeksy występu



TOP-3 InStat Index



9 Novikovas	400	10 Jevtic	302
6 Romanchuk	338	6 Tralka	280
16 Guti	285	23 Barkroth	278



TOP-3 Strzały / celne



9 Novikovas	5 / 2 40%	18 Radut	2 / 1 50%
10 Cernych	3 / 2 67%	32 Gytjar	2 / 1 50%
77 Tomasiak	2 / 2 100%	3 Nielsen	1 / 1 100%



TOP-3 Podania



77 Tomasiak	72 / 60 83%	22 Kostevych	52 / 41 79%
8 Burliga	63 / 54 86%	26 Janicki	41 / 36 88%
6 Romanchuk	61 / 48 79%	2 Gumny	48 / 33 69%



TOP-3 Podania kluczowe



9 Novikovas	5 / 5 100%	10 Jevtic	6 / 2 33%
23 Wlazlo	4 / 3 75%	23 Barkroth	5 / 2 40%
21 Frankowski	3 / 1 33%	18 Radut	3 / 0 0%



TOP-3 Pojedynki



9 Novikovas	33 / 17 52%	23 Barkroth	22 / 12 55%
6 Romanchuk	24 / 17 71%	10 Jevtic	25 / 11 44%
16 Guti	12 / 9 75%	6 Tralka	12 / 9 75%



TOP-3 Zwody



9 Novikovas	16 / 10 63%	10 Jevtic	7 / 5 71%
10 Cernych	4 / 2 50%	18 Radut	4 / 2 50%
22 Grzyb	2 / 2 100%	23 Barkroth	3 / 2 67%

Jagiellonia Białystok

	INSTAT INDEX	Minuty na boisku	Bramki	Asysty	Strzały / celne	Faule	Faulowany	Spalone	Podania / dokładne	Podanie kluczowe	Podania przyjęte	Pojedyunki / wygrane	Pojedyunki w powietrzu	Pojedyunki na ziemi	Zwody / udane	Odbiory / udane	Strata piłki	Nabycie piłki
25 Kelemen	255	'94	-	-	-	-	-	-	27 / 25 93%	-	8	-	-	-	-	-	1	4
77 Tomasiak	270	'94	-	-	2 / 2 100%	-	-	-	72 / 60 83%	-	52	17 / 8 47%	3 / 2 67%	14 / 6 43%	1 / 0 0%	4 / 2 50%	8	10
16 Guti	285	'94	-	-	1 / 0 0%	1	-	-	53 / 41 77%	-	34	12 / 9 75%	4 / 4 100%	8 / 5 63%	1 / 1 100%	2 / 1 50%	7	18
17 Runje	231	'94	-	-	-	3	-	-	47 / 43 91%	-	32	12 / 6 50%	5 / 2 40%	7 / 4 57%	-	3 / 1 33%	2	9
8 Burtiga	265	'80	-	-	-	1	1	-	63 / 54 86%	-	37	11 / 7 64%	3 / 3 100%	8 / 4 50%	-	4 / 3 75%	5	4
6 Romanchuk	338	'94	-	1	-	2	2	-	61 / 48 79%	1 / 1 100%	47	24 / 17 71%	12 / 10 83%	12 / 7 58%	1 / 0 0%	9 / 6 67%	5	6
22 Grzyb	242	'80	-	-	1 / 0 0%	-	1	-	52 / 40 77%	-	43	7 / 4 57%	2 / 0 0%	5 / 4 80%	2 / 2 100%	2 / 1 50%	5	4
10 Cernych	260	'94	-	-	3 / 2 67%	2	-	-	41 / 31 76%	-	52	19 / 6 32%	5 / 2 40%	14 / 4 29%	4 / 2 50%	2 / 1 50%	8	-
26 Pospisil	221	'67	-	-	2 / 0 0%	1	1	-	38 / 33 87%	-	38	6 / 1 17%	1 / 0 0%	5 / 1 20%	1 / 0 0%	-	6	1
9 Novikovas	400	'94	1	-	5 / 2 40%	1	4	-	62 / 43 69%	-	64	33 / 17 52%	4 / 3 75%	29 / 14 48%	16 / 10 63%	2 / 0 0%	11	5
18 Sheridan	229	'94	-	-	1 / 0 0%	1	1	-	12 / 7 58%	-	16	15 / 5 33%	6 / 2 33%	9 / 3 33%	3 / 0 0%	3 / 2 67%	6	1
21 Frankowski	268	'27	-	-	-	1	-	-	26 / 20 77%	1 / 0 0%	22	6 / 3 50%	1 / 0 0%	5 / 3 60%	1 / 1 100%	1 / 0 0%	6	2
23 Wlazlo	281	'14	-	-	-	1	1	-	15 / 13 87%	2 / 1 50%	12	2 / 1 50%	1 / 0 0%	1 / 1 100%	-	-	1	-
28 Swiderski	197	'14	-	-	-	-	-	-	5 / 3 60%	-	4	5 / 2 40%	1 / 0 0%	4 / 2 50%	1 / 0 0%	2 / 1 50%	-	2

Lech Poznan

	INSTAT INDEX	Minuty na boisku	Bramki	Asysty	Strzały / celne	Faule	Faulowany	Spalone	Podania / dokładne	Podanie kluczowe	Podania przyjęte	Pojedyunki / wygrane	Pojedyunki w powietrzu	Pojedyunki na ziemi	Zwody / udane	Odbiory / udane	Strata piłki	Nabycie piłki
30 Putnocky	269	'94	-	-	-	-	-	-	33 / 26 79%	-	11	-	-	-	-	-	3	10
22 Kostewych	241	'94	-	-	-	-	1	-	52 / 41 79%	-	29	17 / 8 47%	3 / 2 67%	14 / 6 43%	1 / 1 100%	9 / 4 44%	1	10
26 Janicki	266	'94	-	-	-	1	-	1	41 / 36 88%	-	19	6 / 3 50%	-	6 / 3 50%	-	4 / 3 75%	2	17
3 Nielsen	264	'94	-	-	1 / 1 100%	-	-	-	24 / 20 83%	-	20	10 / 6 60%	5 / 3 60%	5 / 3 60%	1 / 0 0%	1 / 1 100%	2	8
2 Gumny	205	'94	-	-	-	1	2	-	48 / 33 69%	-	26	10 / 7 70%	1 / 0 0%	9 / 7 78%	2 / 2 100%	3 / 2 67%	7	2
6 Tralka	280	'94	-	-	-	1	2	1	43 / 26 60%	2 / 0 0%	24	12 / 9 75%	5 / 5 100%	7 / 4 57%	1 / 1 100%	6 / 3 50%	5	5
10 Jevtic	302	'85	1	-	1 / 1 100%	2	-	-	35 / 19 54%	3 / 1 33%	25	25 / 11 44%	3 / 1 33%	22 / 10 45%	7 / 5 71%	6 / 2 33%	10	3
7 Gajos	244	'94	-	-	-	-	3	1	35 / 27 77%	-	26	15 / 8 53%	4 / 2 50%	11 / 6 55%	-	5 / 3 60%	5	5
18 Radut	258	'65	-	-	2 / 1 50%	1	1	1	22 / 17 77%	2 / 0 0%	22	13 / 5 38%	2 / 0 0%	11 / 5 45%	4 / 2 50%	1 / 1 100%	5	2
23 Barkroth	278	'94	-	-	2 / 0 0%	2	-	1	25 / 16 64%	4 / 1 25%	28	22 / 12 55%	5 / 2 40%	17 / 10 59%	3 / 2 67%	4 / 4 100%	11	3
14 Bille Nielsen	206	'68	-	-	-	2	1	1	9 / 5 56%	-	25	21 / 5 24%	15 / 3 20%	6 / 2 33%	-	-	15	-
86 Majewski	206	'28	-	-	1 / 0 0%	1	1	-	15 / 11 73%	-	12	7 / 3 43%	1 / 0 0%	6 / 3 50%	2 / 1 50%	-	4	1
32 Gytjar	259	'26	-	-	2 / 1 50%	-	2	1	6 / 3 50%	-	13	7 / 4 57%	4 / 2 50%	3 / 2 67%	2 / 2 100%	-	4	-
5 Tetteh	-	'9	-	-	-	-	-	-	3 / 3 100%	-	3	4 / 2 50%	-	4 / 2 50%	-	1 / 1 100%	1	1

Atak

To posiadanie piłki przez jedną drużynę z przejściem na połowę przeciwnika.

Szybki atak (kontratak)

atak z gry, który rozwija się bezpośrednio po przejęciu piłki od przeciwnika. Szybki atak trwa nie więcej niż 20 sekund. Prędkość ruchu do bramki przeciwnika przy tym ataku wynosi nie mniej niż 3 m/s.

Atak pozycyjny

Atak z gry lub stałych fragmentów (aut, rzut wolny). Pozycyjny atak trwa więcej niż 20s lub prędkość ruchu drużyny do bramki przeciwnika jest mniejsza niż 3 m/s.

Atak z rzutu wolnego lub autu.

Atak po rozegraniu rzutu wolnego lub autu, przy którym pierwszym lub drugim działaniem jest strzał na bramkę, lub podanie w pole karne przeciwnika.

Atak z rzutu rożnego.

Akcje drużyny po rozegraniu rzutu rożnego aż do końca posiadania piłki lub oddalenia piłki przez drużynę przeciwnika do strefy centralnej.

Strzał

Skierowanie piłki do bramki przeciwnika mające na względzie strzelenie bramki. Rejestrowane są strzały celne (w światło bramki), niecelne (w tym strzały w słupek i w poprzeczkę), a także strzały przejęte przez przeciwnika.

Podanie kluczowe

Podanie do partnera, który jest w sytuacji bramkowej (1 na 1, pusta bramka itd.); podanie do zawodnika, które stwarza realną szansę na zdobycie bramki; podanie które 'odcina' linię obrony w fazie ataku.

Pojedynki

Wszystkie rodzaje walki o piłkę piłkarzy na boisku. Pojedynki nie są rejestrowane dodatkowo, jest to sumaryczny wskaźnik, zawiera walkę o piłkę w neutralnym położeniu zarówno na ziemi jak i w powietrzu, dryblingi, odebrania piłki oraz utraty piłki przy odbiorach przeciwnika

Pojedynki w powietrzu

Walka o piłkę, która znajduje się powyżej poziomu ramion.

Dryblowanie

Aktywna akcja piłkarza, posiadającego piłkę próba ominięcia przeciwnika z pomocą dryblingu. Przy udanym dryblingu zawodnikowi drużyny przeciwnej rejestruje się nieudane odebranie piłki i na odwrót.

Odebranie piłki przeciwnikowi i strata piłki w walce

Aktywne działanie zawodnika, usiłującego odebrać piłkę zawodnikowi posiadającemu ją (przeciwnikowi rejestruje się strata piłki poprzez odebranie); odebranie to także przeszkadzanie w dryblowaniu przeciwnikowi.

Posiadanie piłki

Ruch zawodnika z piłką (mniej niż 3 dotknięcia piłki).

Nieudane przyjęcie piłki (nieudana kontrola nad piłką)

Strata piłki bez jakiegokolwiek walki z przeciwnikiem, spowodowana przez techniczne błędy rywala.

Nabycie piłki

Akcja piłkarza (przejęcie, przechwyt, wygrany pojedynek), która powoduje stratę piłki przez przeciwnika z dalszą możliwością prowadzenia szybkiego ataku.

Strata piłki

Akcja zawodnika (niedokładne podanie, przegrany pojedynek, itd.), która powoduje stratę piłki przez jego drużynę. Jeśli posiadanie piłki zakończy się faulem przeciwnika lub strzałem w światło bramki, to strata nie rejestruje się.

Tempo akcji w ataku

Liczba akcji skierowanych na atak w momencie posiadania piłki.

Tempo dokładnych podań

Liczba dokładnych podań w momencie posiadania piłki

Indeks intensywności pojedynków

liczba pojedynków i przechwytywów drużyny broniącej- na minutę -w czasie posiadania piłki przez przeciwnika