



EKSTRAKLASA



Jagiellonia Białystok

29.04.18

0 : 1



Wisła Kraków



STATS

Wszystkie raporty z meczów LOTTO Ekstraklasy 2017/18 znajdziesz na Ekstraklasa.org!

Linia czasu



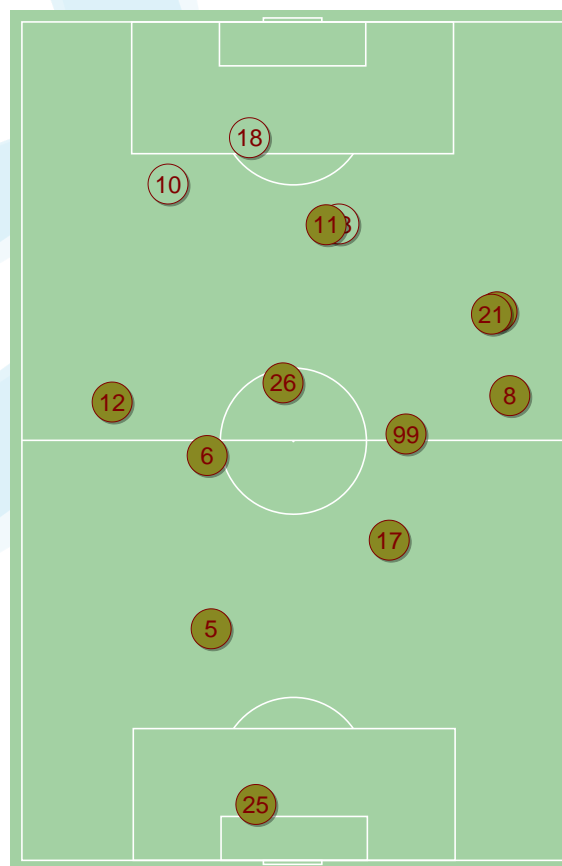
Średnie pozycje piłkarzy

Jagiellonia Białystok

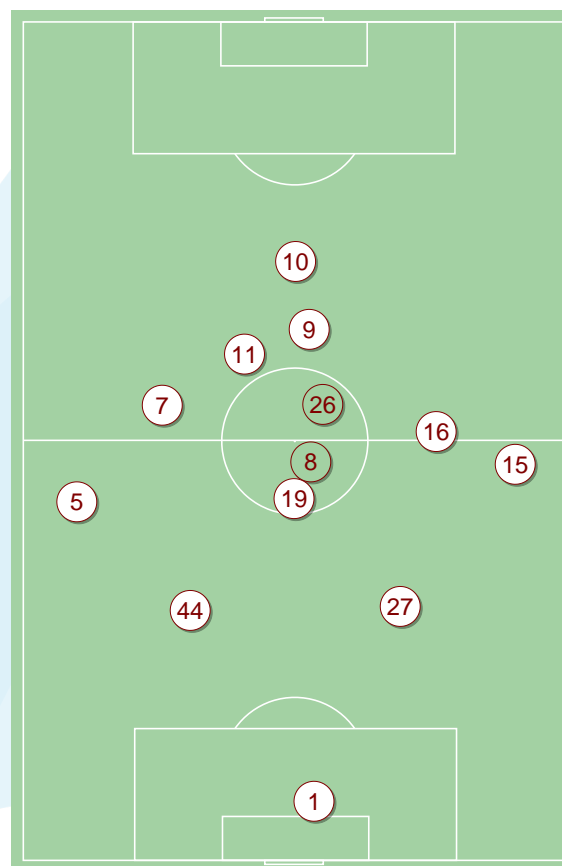
25	Kelemen	
12	Sitya	
5	Mitrovic	
17	Runje	■
8	Burliga	
6	Romanczuk	■
26	Pospisil	
99	Kwiecień	'46 ▼
21	Frankowski	
9	Novikovas	'76 ▼
11	Beżak	'77 ▼
28	Świdarski	'46 ▲
10	Lazarevic	'76 ▲
18	Sheridan	'77 ▲

Wisła Kraków

1	Cuesta	■
5	Bartkowski	
44	Fran Velez	
27	Wasilewski	■
15	Arsenic	⊙ ■
19	Cywka	
7	Pol Llonch	
11	Jesus Imaz	'68 ▼
9	Boguski	'85 ▼
16	Mitrovic	■
10	Carlos Lopez	'95 ▼
8	Halilovic	'68 ▲
26	Wojtkowski	'85 ▲
24	Kolar	'95 ▲



Jagiellonia Białystok ↑



Wisła Kraków ↑

4-3-3



POCZĄTEK MECZU

4-4-2



KONIEC MECZU

4-1-4-1



POCZĄTEK MECZU

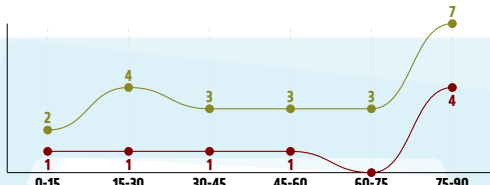
4-3-3



KONIEC MECZU

Główne statystyki

STRZAŁY / CELNE	22 / 4	8 / 4
1 połowa	9 / 1	3 / 1
2 połowa	13 / 3	5 / 3



Strzały niecelne	12	3
Strzały przejęte	6	1
Strzały z pola karnego / celne	13 / 3	5 / 3
Średni dystans do bramki, m	18.4	16.8
Faule	9	10
Żółte / czerwone kartki	2 / 0	4 / 0
Spalone	2	3
Rzuty różne	14	5

Podania

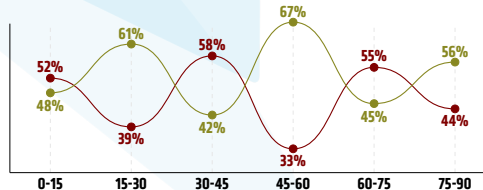
PODANIA / DOKŁADNE	472 / 401 85%	428 / 365 85%
1 połowa	234 / 203 87%	246 / 212 86%
2 połowa	238 / 198 83%	182 / 153 84%
Podanie kluczowe	19 / 13 68%	14 / 5 36%

Pojedynki

POJEDYNKI	136 / 69 51%	136 / 67 49%
1 połowa	59 / 32 54%	59 / 27 46%
2 połowa	77 / 37 48%	77 / 40 52%
Pojedynki w powietrzu	33 / 20 61%	33 / 13 39%
Pojedynki na ziemi	103 / 49 48%	103 / 54 52%
Zwody / udane	21 / 8 38%	27 / 13 48%
Odbiory / udane	34 / 21 62%	26 / 18 69%
Straty / na własnej połowie	50 / 4	52 / 11
Nabycie piłki / na połowie przeciwnika	41 / 4	50 / 5

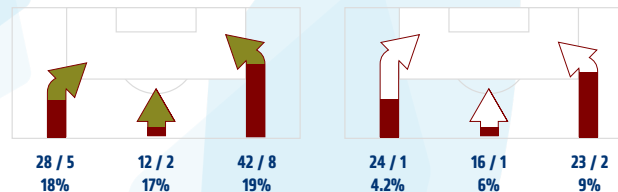
Posiadanie piłki

POSIADANIE PIŁKI	51%	49%
1 połowa	48%	52%
2 połowa	54%	46%




Ataki pozycyjne	65 / 9 14%	46 / 3 7%
Kontrataki	17 / 6 35%	17 / 1 6%
Stały fragment w ataku	18 / 7 39%	8 / 3 38%
Strzał z rzutu wolnego / celne	-	1 / 1 100%
Warianty stałych fragmentów gry	2 / 1 50%	2 / 0 0%
Kombinacyjne rzuty różne	14 / 5 36%	5 / 2 40%
Rzuty karne / strzelone	1	-

STRONY ATAKU



Kluczowe indeksy występu



TOP-3 InStat Index



8 Burliga	317	1 Cuesta	323
9 Novikovas	296	15 Arsenic	304
6 Romanczuk	292	19 Cywka	282



TOP-3 Strzały / celne



11 Beżak	5 / 1 20%	27 Wasilewski	2 / 1 50%
6 Romanczuk	2 / 1 50%	10 Carlos Lopez	1 / 1 100%
12 Sitya	2 / 1 50%	9 Boguski	1 / 1 100%



TOP-3 Podania



8 Burliga	69 / 59 86%	16 Mitrovic	64 / 58 91%
12 Sitya	61 / 53 87%	15 Arsenic	61 / 48 79%
21 Frankowski	63 / 48 76%	5 Bartkowski	44 / 38 86%



TOP-3 Podania kluczowe



8 Burliga	6 / 4 67%	10 Carlos Lopez	4 / 2 50%
9 Novikovas	4 / 3 75%	9 Boguski	2 / 1 50%
21 Frankowski	2 / 2 100%	24 Kolar	1 / 1 100%



TOP-3 Pojedynki



21 Frankowski	19 / 9 47%	7 Pol Llonch	23 / 12 52%
6 Romanczuk	14 / 9 64%	15 Arsenic	17 / 12 71%
8 Burliga	13 / 8 62%	10 Carlos Lopez	16 / 6 38%



TOP-3 Zwody



9 Novikovas	7 / 5 71%	15 Arsenic	5 / 4 80%
21 Frankowski	4 / 1 25%	10 Carlos Lopez	7 / 3 43%
12 Sitya	3 / 1 33%	7 Pol Llonch	2 / 1 50%

Jagiellonia Białystok

	INSTAT INDEX	Minuty na boisku	Bramki	Asysty	Strzały / celne	Faule	Faulowany	Spalone	Podania / dokładne	Podanie kluczowe	Podania przyjęte	Pojedyunki / wygrane	Pojedyunki w powietrzu	Pojedyunki na ziemi	Zwody / udane	Odbiory / udane	Strata piłki	Nabycie piłki
25 Kelemen	265	'102	-	-	-	-	-	-	17 / 15 88%	-	6	-	-	-	-	-	-	4
12 Sitya	257	'102	-	-	2 / 1 50%	2	1	-	61 / 53 87%	-	50	12 / 5 42%	4 / 4 100%	8 / 1 13%	3 / 1 33%	3 / 0 0%	4	6
5 Mitrovic	259	'102	-	-	-	-	1	-	43 / 42 98%	-	33	7 / 6 86%	2 / 1 50%	5 / 5 100%	-	3 / 3 100%	-	7
17 Runje	266	'102	-	-	3 / 0 0%	2	-	-	49 / 42 86%	1 / 0 0%	41	12 / 8 67%	5 / 4 80%	7 / 4 57%	-	1 / 1 100%	2	8
8 Burliga	317	'102	-	-	-	1	1	-	69 / 59 86%	4 / 3 75%	50	13 / 8 62%	2 / 2 100%	11 / 6 55%	2 / 1 50%	3 / 1 33%	3	6
6 Romanczuk	292	'102	-	-	2 / 1 50%	2	2	-	51 / 45 88%	-	46	14 / 9 64%	3 / 2 67%	11 / 7 64%	2 / 0 0%	6 / 6 100%	4	3
26 Pospisil	250	'102	-	-	2 / 0 0%	-	-	-	40 / 35 88%	1 / 0 0%	33	10 / 5 50%	1 / 0 0%	9 / 5 56%	1 / 0 0%	4 / 3 75%	3	4
99 Kwiecień	215	'46	-	-	-	-	1	-	8 / 7 88%	-	9	10 / 5 50%	2 / 2 100%	8 / 3 38%	1 / 0 0%	3 / 1 33%	1	-
21 Frankowski	256	'102	-	-	-	-	1	-	63 / 48 76%	-	46	19 / 9 47%	3 / 3 100%	16 / 6 38%	4 / 1 25%	5 / 3 60%	11	3
9 Novikovas	296	'76	-	-	5 / 0 0%	-	1	1	29 / 23 79%	2 / 1 50%	29	15 / 7 47%	1 / 0 0%	14 / 7 50%	7 / 5 71%	3 / 1 33%	7	-
11 Beżak	186	'77	-	-	5 / 1 20%	1	1	1	16 / 11 69%	1 / 0 0%	20	6 / 2 33%	2 / 1 50%	4 / 1 25%	1 / 0 0%	1 / 0 0%	2	-
28 Świdzki	233	'55	-	-	1 / 0 0%	-	1	-	12 / 11 92%	-	18	6 / 2 33%	-	6 / 2 33%	-	-	5	-
10 Lazarevic	195	'25	-	-	1 / 0 0%	-	-	-	8 / 5 63%	-	9	5 / 1 20%	3 / 0 0%	2 / 1 50%	-	1 / 1 100%	4	-
18 Sheridan	233	'24	-	-	1 / 1 100%	1	-	-	6 / 5 83%	-	11	7 / 2 29%	5 / 1 20%	2 / 1 50%	-	1 / 1 100%	4	-

Wisła Kraków

	INSTAT INDEX	Minuty na boisku	Bramki	Asysty	Strzały / celne	Faule	Faulowany	Spalone	Podania / dokładne	Podanie kluczowe	Podania przyjęte	Pojedyunki / wygrane	Pojedyunki w powietrzu	Pojedyunki na ziemi	Zwody / udane	Odbiory / udane	Strata piłki	Nabycie piłki
1 Cuesta	323	'102	-	-	-	-	1	-	25 / 23 92%	-	7	1 / 1 100%	1 / 1 100%	-	-	-	-	3
5 Bartkowski	254	'102	-	-	-	1	-	-	44 / 38 86%	-	36	14 / 4 29%	7 / 1 14%	7 / 3 43%	2 / 1 50%	1 / 0 0%	8	5
44 Fran Velez	249	'102	-	-	-	1	1	-	25 / 20 80%	-	18	7 / 5 71%	2 / 2 100%	5 / 3 60%	2 / 1 50%	-	2	7
27 Wasilewski	263	'102	-	-	2 / 1 50%	1	-	-	30 / 29 97%	-	28	4 / 3 75%	3 / 3 100%	1 / 0 0%	-	-	-	4
15 Arsenic	304	'102	1	-	1 / 1 100%	1	1	-	61 / 48 79%	-	45	17 / 12 71%	4 / 2 50%	13 / 10 77%	5 / 4 80%	5 / 3 60%	3	8
19 Cywka	282	'102	-	-	-	1	-	-	40 / 36 90%	1 / 0 0%	26	9 / 6 67%	2 / 2 100%	7 / 4 57%	-	1 / 1 100%	2	7
7 Pol Llonch	232	'102	-	-	-	2	1	-	40 / 35 88%	1 / 0 0%	39	23 / 12 52%	3 / 0 0%	20 / 12 60%	2 / 1 50%	9 / 7 78%	5	3
11 Jesus Imaz	196	'68	-	-	-	1	-	1	18 / 12 67%	2 / 0 0%	23	9 / 2 22%	1 / 0 0%	8 / 2 25%	1 / 1 100%	1 / 0 0%	7	1
9 Boguski	241	'85	-	-	1 / 1 100%	-	3	-	29 / 26 90%	1 / 0 0%	29	12 / 5 42%	2 / 0 0%	10 / 5 50%	4 / 0 0%	1 / 1 100%	2	3
16 Mitrovic	258	'102	-	-	1 / 0 0%	-	-	-	64 / 58 91%	-	58	8 / 6 75%	2 / 1 50%	6 / 5 83%	1 / 1 100%	3 / 2 67%	4	5
10 Carlos Lopez	262	'95	-	-	1 / 1 100%	1	1	2	31 / 23 74%	3 / 1 33%	32	16 / 6 38%	4 / 0 0%	12 / 6 50%	7 / 3 43%	2 / 2 100%	14	2
8 Halilovic	226	'33	-	-	2 / 0 0%	1	-	-	14 / 11 79%	-	14	8 / 3 38%	1 / 1 100%	7 / 2 29%	1 / 1 100%	2 / 1 50%	4	1
26 Wojtkowski	211	'16	-	-	-	-	-	-	6 / 5 83%	-	7	6 / 2 33%	-	6 / 2 33%	2 / 0 0%	1 / 1 100%	1	1
24 Kolar	-	'6	-	-	-	-	-	-	1 / 1 100%	-	3	2 / 0 0%	1 / 0 0%	1 / 0 0%	-	-	-	-

Atak

To posiadanie piłki przez jedną drużynę z przejściem na połowę przeciwnika.

Szybki atak (kontratak)

atak z gry, który rozwija się bezpośrednio po przejściu piłki od przeciwnika. Szybki atak trwa nie więcej niż 30 sekund. Prędkość ruchu do bramki przeciwnika przy tym ataku wynosi nie mniej niż 2,6 m/s.

Atak pozycyjny

Atak z gry lub stałych fragmentów (aut, rzut wolny). Pozycyjny atak trwa więcej niż 30s lub prędkość ruchu drużyny do bramki przeciwnika jest mniejsza niż 2,6 m/s.

Atak z rzutu wolnego lub autu.

Atak po rozegraniu rzutu wolnego lub autu, przy którym pierwszym lub drugim działaniem jest strzał na bramkę, lub podanie w pole karne przeciwnika.

Atak z rzutu rożnego.

Akcje drużyny po rozegraniu rzutu rożnego aż do końca posiadania piłki lub oddalenia piłki przez drużynę przeciwnika do strefy centralnej.

Strzał

Skierowanie piłki do bramki przeciwnika mające na względzie strzelenie bramki. Rejestrowane są strzały celne (w światło bramki), niecelne (w tym strzały w słupek i w poprzeczkę), a także strzały przejęte przez przeciwnika.

Podanie kluczowe

Podanie do partnera, który jest w sytuacji bramkowej (1 na 1, pusta bramka itd.); podanie do zawodnika, które stwarza realną szansę na zdobycie bramki; podanie które 'odcina' linię obrony w fazie ataku.

Pojedynki

Wszystkie rodzaje walki o piłkę piłkarzy na boisku. Pojedynki nie są rejestrowane dodatkowo, jest to sumaryczny wskaźnik, zawiera walkę o piłkę w neutralnym położeniu zarówno na ziemi jak i w powietrzu, dryblingi, odebrania piłki oraz utraty piłki przy odbiorach przeciwnika

Pojedynki w powietrzu

Walka o piłkę, która znajduje się powyżej poziomu ramion.

Dryblowanie

Aktywna akcja piłkarza, posiadającego piłkę próba ominięcia przeciwnika z pomocą dryblingu. Przy udanym dryblingu zawodnikowi drużyny przeciwnej rejestruje się nieudane odebranie piłki i na odwrót.

Odebranie piłki przeciwnikowi i strata piłki w walce

Aktywna діяłość zawodnika, usiłującego odebrać piłkę zawodnikowi posiadającemu ją (przeciwnikowi rejestruje się strata piłki poprzez odebranie); odebranie to także przeszkadzanie w dryblowaniu przeciwnikowi.

Posiadanie piłki

Ruch zawodnika z piłką (mniej niż 3 dotknięcia piłki).

Nieudane przyjęcie piłki (nieudana kontrola nad piłką)

Strata piłki bez jakiegokolwiek walki z przeciwnikiem, spowodowana przez techniczne błędy rywala.

Nabywanie piłki

Akcja piłkarza (przejęcie, przechwyt, wygrany pojedynek), która powoduje stratę piłki przez przeciwnika z dalszą możliwością prowadzenia szybkiego ataku.

Strata piłki

Akcja zawodnika (nieodkładne podanie, przegrany pojedynek, itd.), która powoduje stratę piłki przez jego drużynę. Jeśli posiadanie piłki zakończy się faulem przeciwnika lub strzałem w światło bramki, to strata nie rejestruje się.

Tempo akcji w ataku

Liczba akcji skierowanych na atak w momencie posiadania piłki.

Tempo dokładnych podań

Liczba dokładnych podań w momencie posiadania piłki

Indeks intensywności pojedynków

liczba pojedynków i przechwytyłów drużyny broniącej- na minutę -w czasie posiadania piłki przez przeciwnika