



**Korona Kielce**

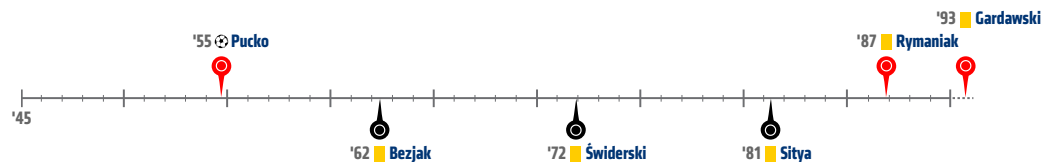
07.10.18

**1:1**



**Jagiellonia Białystok**

### Linia czasu



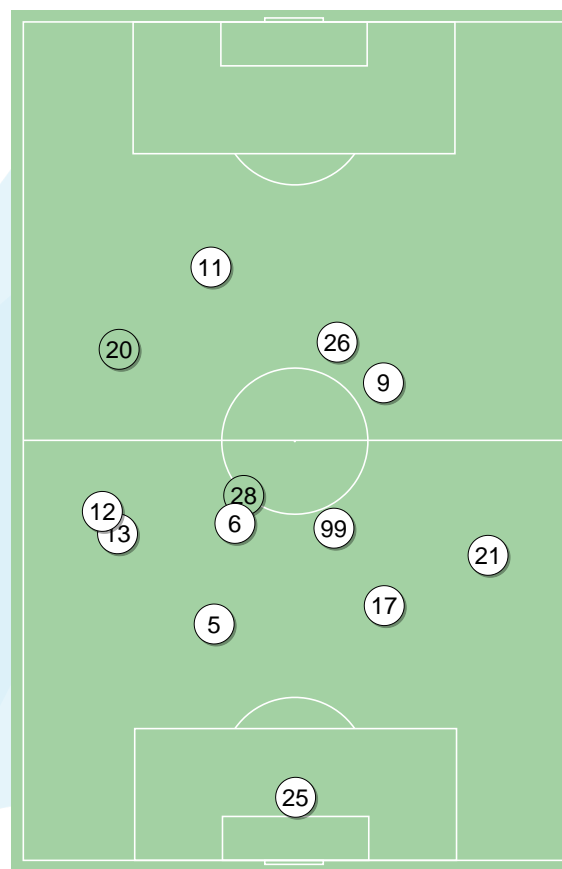
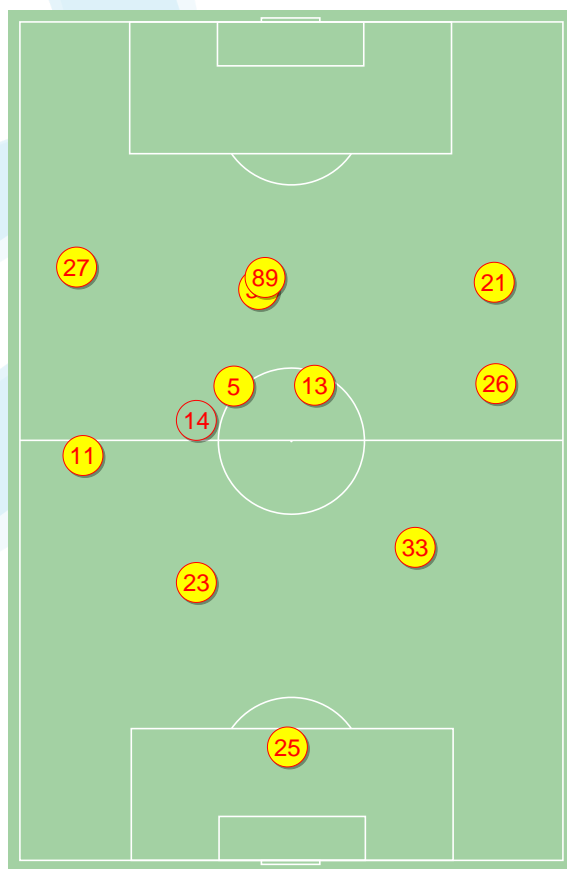
### Średnie pozycje piłkarzy

#### Korona Kielce

25	Hamrol	
11	Gardawski	■
23	Diaw	■
33	Marquez Alvarez	■
26	Rymaniak	■
5	Kovacevic	'87 ▼
13	Petrak	'69 ▼
27	Pucko	⚽ ■ '91 ▼
21	Kosakiewicz	
31	Janjic	
89	Soriano	
14	Żubrowski	'69 ▲
8	Możdżeń	'87 ▲
19	Kallaste	'91 ▲

#### Jagiellonia Białystok

25	Kelemen	
12	Sitya	■
5	Mitrovic	
17	Runje	
21	Frankowski	
6	Romanczuk	■
99	Kwiecień	
9	Novikovas	⚽ '92 ▼
13	Savkovic	'25 ▼
26	Pospisil	'73 ▼
11	Bezzak	■
28	Świderski	■ '25 ▲
20	Poletanovic	'73 ▲
98	Klimala	'92 ▲



#### 4-4-2



POCZĄTEK MECZU

#### 4-4-2



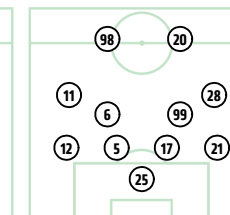
KONIEC MECZU

#### 4-2-3-1



POCZĄTEK MECZU

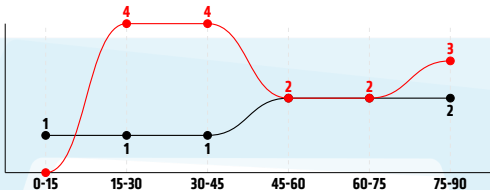
#### 4-4-2



KONIEC MECZU

## Główne statystyki

STRZAŁY / CELNE	15 / 6	9 / 4
1 połowa	8 / 3	3 / 1
2 połowa	7 / 3	6 / 3



Strzały niecelne	7	1
Strzały przejęte	2	4
Strzały z pola karnego / celne	10 / 3	3 / 1
Średni dystans do bramki, m	12.9	22.8
Faule	17	16
Żółte / czerwone kartki	5 / 0	5 / 0
Spalone	1	1
Rzuty różne	9	6

## Podania

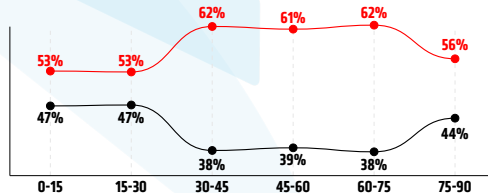
PODANIA / DOKŁADNE	472 / 369 78%	359 / 271 75%
1 połowa	236 / 182 77%	172 / 134 78%
2 połowa	236 / 187 79%	187 / 137 73%
Podanie kluczowe	11 / 7 64%	3 / 2 67%

## Pojedynki

POJEDYNKI	170 / 89 52%	170 / 81 48%
1 połowa	75 / 40 53%	75 / 35 47%
2 połowa	95 / 49 52%	95 / 46 48%
Pojedynki w powietrzu	51 / 28 55%	51 / 23 45%
Pojedynki na ziemi	119 / 61 51%	119 / 58 49%
Zwody / udane	28 / 19 68%	20 / 12 60%
Odbiory / udane	27 / 15 56%	39 / 20 51%
Straty / na własnej połowie	87 / 18	88 / 27
Nabywanie piłki / na połowie przeciwnika	83 / 24	81 / 15

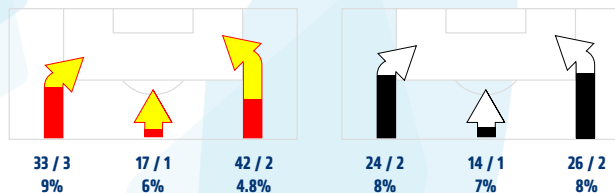
## Posiadanie piłki

POSIADANIE PIŁKI	58%	42%
1 połowa	56%	44%
2 połowa	59%	41%




Ataki pozycyjne	75 / 6 8%	50 / 4 8%
Kontrataki	17 / 1 6%	14 / 1 7%
Stały fragment w ataku	17 / 7 41%	12 / 4 33%
Strzał z rzutu wolnego / celne	-	1 / 0 0%
Warianty stałych fragmentów gry	6 / 3 50%	5 / 2 40%
Kombinacyjne rzuty różne	9 / 4 44%	6 / 1 17%
Rzuty karne / strzelone	-	-

## STRONY ATAKU



## Kluczowe indeksy występu



## TOP-3 InStat Index



11 Gardawski	309	25 Kelemen	288
27 Pucko	306	6 Romanczuk	286
26 Rymaniak	305	21 Frankowski	271



## TOP-3 Strzały / celne



5 Kovacevic	3 / 3 100%	11 Bezzak	4 / 2 50%
27 Pucko	3 / 2 67%	9 Novikovas	2 / 1 50%
21 Kosakiewicz	1 / 1 100%	28 Świderski	2 / 1 50%



## TOP-3 Podania



11 Gardawski	59 / 54 92%	6 Romanczuk	43 / 40 93%
26 Rymaniak	60 / 48 80%	21 Frankowski	48 / 37 77%
23 Diaw	54 / 47 87%	17 Runje	36 / 32 89%



## TOP-3 Podania kluczowe



21 Kosakiewicz	2 / 2 100%	6 Romanczuk	1 / 1 100%
26 Rymaniak	2 / 2 100%	26 Pospisil	1 / 1 100%
31 Janjic	3 / 1 33%	11 Bezzak	1 / 0 0%



## TOP-3 Pojedynki



11 Gardawski	20 / 16 80%	99 Kwiecień	24 / 14 58%
26 Rymaniak	22 / 14 64%	21 Frankowski	20 / 14 70%
23 Diaw	18 / 14 78%	6 Romanczuk	19 / 11 58%



## TOP-3 Zwody



11 Gardawski	5 / 5 100%	9 Novikovas	8 / 3 38%
27 Pucko	5 / 3 60%	26 Pospisil	3 / 2 67%
89 Soriano	3 / 2 67%	99 Kwiecień	2 / 2 100%

## Korona Kielce

	INSTAT INDEX	Minuty na boisku	Bramki	Asysty	Strzały / celne	Faule	Faulowany	Spalone	Podania / dokładne	Podanie kluczowe	Podania przyjęte	Pojedyunki / wygrane	Pojedyunki w powietrzu	Pojedyunki na ziemi	Zwody / udane	Odbiory / udane	Strata piłki	Nabycie piłki
25 Hamrol	225	'97	-	-	-	-	-	-	32 / 28 88%	-	16	-	-	-	-	-	4	4
11 Gardawski	309	'97	-	-	-	3	2	-	59 / 54 92%	-	37	20 / 16 80%	1 / 1 100%	19 / 15 79%	5 / 5 100%	8 / 5 63%	5	17
23 Diaw	286	'97	-	-	1 / 0 0%	1	-	-	54 / 47 87%	-	47	18 / 14 78%	8 / 7 88%	10 / 7 70%	2 / 2 100%	4 / 2 50%	5	11
33 Marquez Alvarez	267	'97	-	-	1 / 0 0%	-	4	-	48 / 43 90%	-	39	14 / 11 79%	6 / 5 83%	8 / 6 75%	1 / 1 100%	3 / 2 67%	1	9
26 Rymaniak	305	'97	-	-	1 / 0 0%	3	1	1	60 / 48 80%	2 / 2 100%	33	22 / 14 64%	3 / 3 100%	19 / 11 58%	3 / 1 33%	5 / 4 80%	8	17
5 Kovacevic	285	'88	-	-	3 / 3 100%	4	3	-	45 / 28 62%	1 / 1 100%	34	13 / 8 62%	5 / 2 40%	8 / 6 75%	2 / 2 100%	2 / 1 50%	10	11
13 Petrak	210	'70	-	-	-	-	1	-	29 / 22 76%	-	24	9 / 2 22%	5 / 0 0%	4 / 2 50%	1 / 1 100%	2 / 1 50%	8	3
27 Pucko	306	'92	1	-	3 / 2 67%	2	-	-	33 / 29 88%	1 / 1 100%	34	19 / 3 16%	3 / 0 0%	16 / 3 19%	5 / 3 60%	1 / 0 0%	10	4
21 Kosakiewicz	223	'97	-	-	1 / 1 100%	-	1	-	42 / 20 48%	2 / 2 100%	26	16 / 3 19%	7 / 1 14%	9 / 2 22%	3 / 1 33%	1 / 0 0%	13	2
31 Janjic	249	'97	-	-	3 / 0 0%	-	-	-	39 / 26 67%	3 / 1 33%	42	19 / 10 53%	7 / 6 86%	12 / 4 33%	2 / 0 0%	-	16	2
89 Soriano	223	'97	-	-	2 / 0 0%	3	4	-	16 / 12 75%	2 / 0 0%	27	15 / 7 47%	4 / 3 75%	11 / 4 36%	3 / 2 67%	1 / 0 0%	5	2
14 Żubrowski	218	'26	-	-	-	1	-	-	8 / 8 100%	-	7	4 / 1 25%	1 / 0 0%	3 / 1 33%	1 / 1 100%	-	1	-
8 Mozdzeń	-	'9	-	-	-	-	-	-	5 / 2 40%	-	2	1 / 0 0%	1 / 0 0%	-	-	-	1	1
19 Kallaste	-	'5	-	-	-	-	-	-	2 / 2 100%	-	1	-	-	-	-	-	-	-

## Jagiellonia Białystok

	INSTAT INDEX	Minuty na boisku	Bramki	Asysty	Strzały / celne	Faule	Faulowany	Spalone	Podania / dokładne	Podanie kluczowe	Podania przyjęte	Pojedyunki / wygrane	Pojedyunki w powietrzu	Pojedyunki na ziemi	Zwody / udane	Odbiory / udane	Strata piłki	Nabycie piłki
25 Kelemen	288	'97	-	-	-	-	-	-	22 / 15 68%	-	5	-	-	-	-	-	5	4
12 Sitya	224	'97	-	-	-	2	-	-	50 / 31 62%	-	21	12 / 7 58%	4 / 3 75%	8 / 4 50%	2 / 1 50%	3 / 1 33%	9	12
5 Mitrovic	228	'97	-	-	-	-	1	-	36 / 30 83%	-	23	6 / 3 50%	2 / 2 100%	4 / 1 25%	-	1 / 0 0%	2	9
17 Runje	257	'97	-	-	-	1	3	-	36 / 32 89%	-	28	11 / 8 73%	4 / 2 50%	7 / 6 86%	-	1 / 1 100%	1	7
21 Frankowski	271	'97	-	-	-	-	3	-	48 / 37 77%	-	24	20 / 14 70%	4 / 3 75%	16 / 11 69%	1 / 1 100%	10 / 6 60%	9	13
6 Romanczuk	286	'97	-	-	1 / 0 0%	4	2	-	43 / 40 93%	1 / 1 100%	36	19 / 11 58%	8 / 4 50%	11 / 7 64%	-	8 / 5 63%	6	10
99 Kwiecień	222	'97	-	-	-	2	3	-	34 / 22 65%	-	25	24 / 14 58%	9 / 5 56%	15 / 9 60%	2 / 2 100%	7 / 4 57%	10	12
9 Novikovas	271	'93	1	-	2 / 1 50%	-	1	-	27 / 15 56%	-	34	25 / 8 32%	1 / 1 100%	24 / 7 29%	8 / 3 38%	2 / 1 50%	17	4
13 Savkovic	230	'24	-	-	-	-	2	-	4 / 3 75%	-	6	5 / 3 60%	1 / 0 0%	4 / 3 75%	-	1 / 1 100%	1	2
26 Pospisil	231	'74	-	-	-	1	1	-	18 / 14 78%	1 / 1 100%	16	12 / 4 33%	3 / 0 0%	9 / 4 44%	3 / 2 67%	4 / 1 25%	8	2
11 Bezzak	229	'97	-	-	4 / 2 50%	5	-	1	18 / 13 72%	1 / 0 0%	31	22 / 4 18%	12 / 2 17%	10 / 2 20%	1 / 1 100%	-	17	2
28 Świdorski	216	'72	-	-	2 / 1 50%	1	1	-	12 / 10 83%	-	12	10 / 3 30%	1 / 0 0%	9 / 3 33%	2 / 1 50%	2 / 0 0%	3	4
20 Poletanovic	193	'23	-	-	-	-	-	-	10 / 8 80%	-	9	4 / 2 50%	2 / 1 50%	2 / 1 50%	1 / 1 100%	-	-	-
98 Klimala	-	'4	-	-	-	-	-	-	1 / 1 100%	-	1	-	-	-	-	-	-	-

**Atak**

To posiadanie piłki przez jedną drużynę z przejściem na połowę przeciwnika.

**Szybki atak (kontratak)**

atak z gry, który rozwija się bezpośrednio po przejściu piłki od przeciwnika. Szybki atak trwa nie więcej niż 30 sekund. Prędkość ruchu do bramki przeciwnika przy tym ataku wynosi nie mniej niż 2,6 m/s.

**Atak pozycyjny**

Atak z gry lub stałych fragmentów (aut, rzut wolny). Pozycyjny atak trwa więcej niż 30s lub prędkość ruchu drużyny do bramki przeciwnika jest mniejsza niż 2,6 m/s.

**Atak z rzutu wolnego lub autu.**

Atak po rozegraniu rzutu wolnego lub autu, przy którym pierwszym lub drugim działaniem jest strzał na bramkę, lub podanie w pole karne przeciwnika.

**Atak z rzutu rożnego.**

Akcje drużyny po rozegraniu rzutu rożnego aż do końca posiadania piłki lub oddalenia piłki przez drużynę przeciwnika do strefy centralnej.

**Strzał**

Skierowanie piłki do bramki przeciwnika mające na względzie strzelenie bramki. Rejestrowane są strzały celne (w światło bramki), niecelne (w tym strzały w słupek i w poprzeczkę), a także strzały przejęte przez przeciwnika.

**Podanie kluczowe**

Podanie do partnera, który jest w sytuacji bramkowej (1 na 1, pusta bramka itd.); podanie do zawodnika, które stwarza realną szansę na zdobycie bramki; podanie które 'odcina' linię obrony w fazie ataku.

**Pojedynki**

Wszystkie rodzaje walki o piłkę piłkarzy na boisku. Pojedynki nie są rejestrowane dodatkowo, jest to sumaryczny wskaźnik, zawiera walkę o piłkę w neutralnym położeniu zarówno na ziemi jak i w powietrzu, dryblingi, odebrania piłki oraz utraty piłki przy odbiorach przeciwnika

**Pojedynki w powietrzu**

Walka o piłkę, która znajduje się powyżej poziomu ramion.

**Dryblowanie**

Aktywna akcja piłkarza, posiadającego piłkę próba ominięcia przeciwnika z pomocą dryblingu. Przy udanym dryblingu zawodnikowi drużyny przeciwnej rejestruje się nieudane odebranie piłki i na odwrót.

**Odebranie piłki przeciwnikowi i strata piłki w walce**

Aktywna działalność zawodnika, usiłującego odebrać piłkę zawodnikowi posiadającemu ją (przeciwnikowi rejestruje się strata piłki poprzez odebranie); odebranie to także przeszkadzanie w dryblowaniu przeciwnikowi.

**Posiadanie piłki**

Ruch zawodnika z piłką (mniej niż 3 dotknięcia piłki).

**Nieudane przyjęcie piłki (nieudana kontrola nad piłką)**

Strata piłki bez jakiegokolwiek walki z przeciwnikiem, spowodowana przez techniczne błędy rywala.

**Nabywanie piłki**

Akcja piłkarza (przejęcie, przechwyt, wygrany pojedynek), która powoduje stratę piłki przez przeciwnika z dalszą możliwością prowadzenia szybkiego ataku.

**Strata piłki**

Akcja zawodnika (nieodkładne podanie, przegrany pojedynek, itd.), która powoduje stratę piłki przez jego drużynę. Jeśli posiadanie piłki zakończy się faulem przeciwnika lub strzałem w światło bramki, to strata nie rejestruje się.

**Tempo akcji w ataku**

Liczba akcji skierowanych na atak w momencie posiadania piłki.

**Tempo dokładnych podań**

Liczba dokładnych podań w momencie posiadania piłki

**Indeks intensywności pojedynków**

liczba pojedynków i przechwytów drużyny broniącej- na minutę -w czasie posiadania piłki przez przeciwnika