



PKO Bank Polski  
EKSTRAKLASA

KOLEJKA 27   25.04.21		
	KONIEC MECZU	
WARTA POZNAŃ	2 0	JAGIELLONIA BIAŁYSTOK
TRAŁKA 40' BAKU 86'		

## RAPORT STATYSTYCZNY




STATS

# WARTA POZNAŃ 2-0 JAGIELLONIA BIAŁYSTOK

Informacje o meczu

## Linia czasu



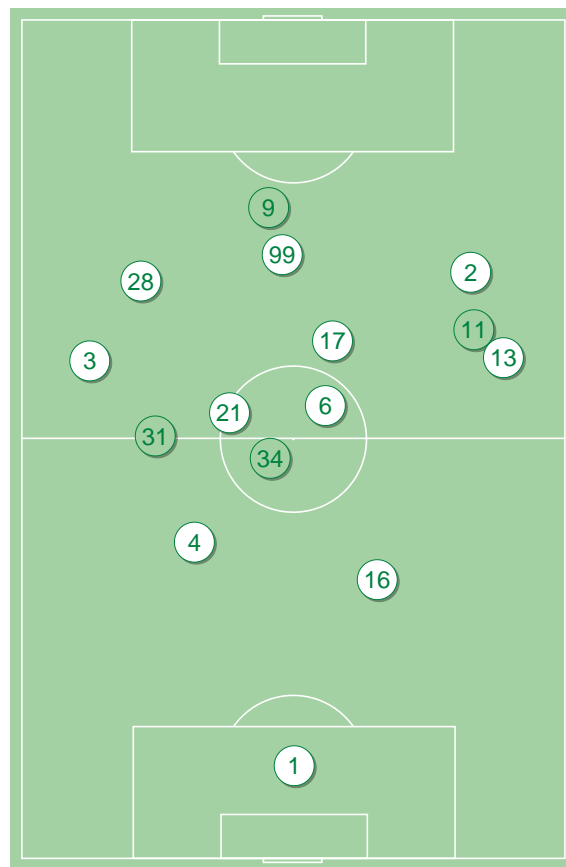
## Średnie pozycje piłkarzy

### Warta Poznań

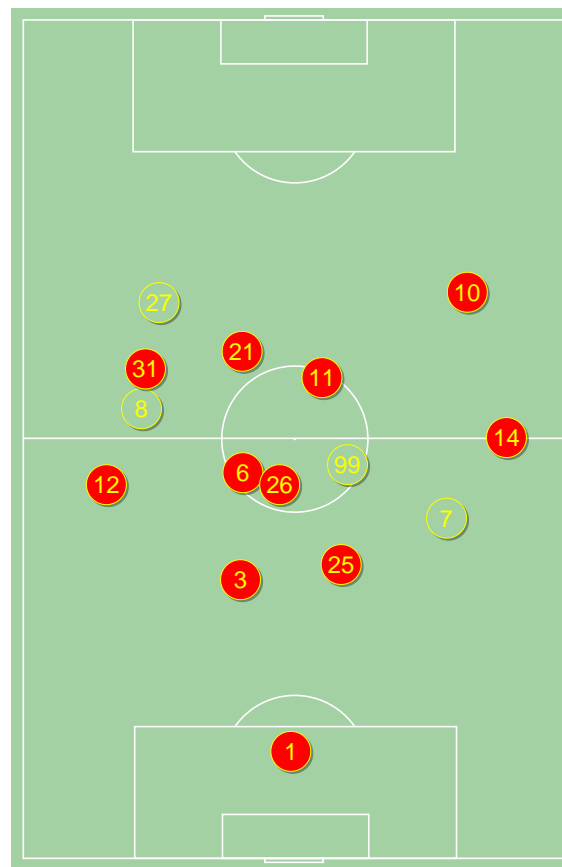
1	Lis	
3	Kiełb	'76 ▼
4	Ivanov	
16	Lawniczak	
13	Kuzdra	
21	Kupczak	
6	Trałka	Ⓞ
28	Baku	Ⓞ '88 ▼
17	Czyżycki	'83 ▼
2	Grzesik	
99	Zrelak	'76 ▼
11	Jakóbowski	'76 ▲
9	Kuzimski	'76 ▲
34	Żurawski	'83 ▲
31	Sopocko	'88 ▲

### Jagiellonia Białystok

1	Steinbors	
12	Stephen	
3	Augustyn	
25	Tiru	■
14	Pikryl	
6	Romanczuk	
26	Pospisil	'45 ▼
31	Bida	'76 ▼
11	Jesus Imaz	'88 ▼
10	Makuszewski	'45 ▼
21	Puljic	'76 ▼
99	Kwiecień	■ '45 ▲
27	Wdowik	'45 ▲
7	Wrześciński	'76 ▲
8	Mystkowski	'76 ▲
36	Bortniczuk	'88 ▲



Warta Poznań ↑



Jagiellonia Białystok ↑

### 4-2-3-1



POCZĄTEK MECZU

### 4-2-3-1



KONIEC MECZU

### 4-2-3-1



POCZĄTEK MECZU

### 4-2-3-1

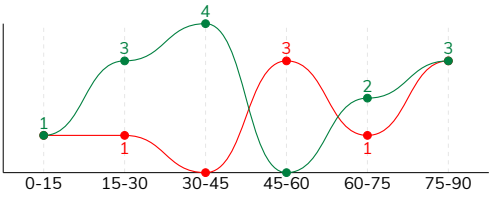


KONIEC MECZU

WARTA POZNAŃ 2-0 JAGIELLONIA BIAŁYSTOK

Główne statystyki

STRZAŁY / CELNE	13 / 6	9 / 3
1. połowa	8 / 4	2 / 1
2. połowa	5 / 2	7 / 2



Strzały niecelne	3	3
Strzały zablokowane	4	3
Strzały z pola karnego / celne	6 / 3	4 / 1
Średni dystans do bramki, m	18.6	21.2
Faule	9	21
Żółte / czerwone kartki	-	2 / 0
Spalone	2	-
Rzuty różne	8	6

Podania

PODANIA / DOKŁADNE	418 / 305 73%	470 / 348 74%
1. połowa	236 / 174 74%	209 / 155 74%
2. połowa	182 / 131 72%	261 / 193 74%
Podanie kluczowe	15 / 5 33%	8 / 2 25%

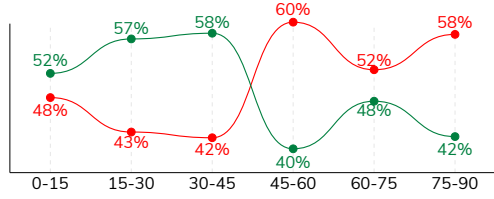
Pojedynki

POJEDYNKI	172 / 84 49%	172 / 88 51%
1. połowa	76 / 41 54%	76 / 35 46%
2. połowa	96 / 43 45%	96 / 53 55%
Pojedynki w powietrzu	42 / 15 36%	42 / 27 64%
Pojedynki na ziemi	130 / 69 53%	130 / 61 47%
Dryblingi / udane	24 / 14 58%	20 / 9 45%
Odbiory / udane	26 / 17 65%	30 / 16 53%
Straty / na własnej połowie	93 / 17	94 / 29
Odzyskane piłki / na połowie przeciwnika	56 / 15	72 / 12

Posiadanie piłki

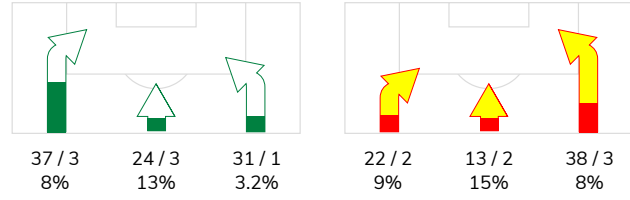
Statystyki drużyn

POSIADANIE PIŁKI	50%	50%
1. połowa	56%	44%
2. połowa	43%	57%

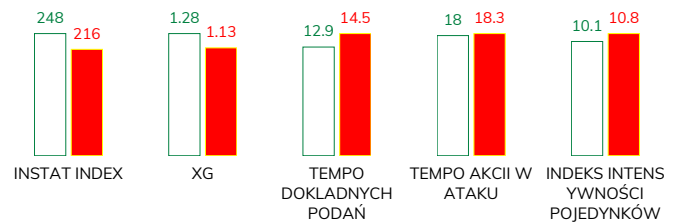


Ataki pozycyjne	72 / 3 4.2%	56 / 4 7%
Kontrataki	20 / 4 20%	17 / 3 18%
Ataki ze stałych fragmentów	18 / 5 28%	9 / 2 22%
Strzały z rzutów wolnych / celne	-	-
Warianty rzutów wolnych	4 / 1 25%	3 / 0 0%
Rzuty różne	8 / 3 38%	6 / 2 33%
Rzuty karne / strzelone	-	-

STRONY ATAKU



Kluczowe indeksy występu



TOP-3 InStat Index

28 Baku	304	25 Tiru	266
6 Trałka	298	6 Romanczuk	236
1 Lis	271	3 Augustyn	234

TOP-3 Strzały / celne

28 Baku	2 / 2 100%	11 Jesus Imaz	1 / 1 100%
17 Czyżycki	3 / 1 33%	14 Prikryl	1 / 1 100%
3 Kiełb	2 / 1 50%	99 Kwiecień	1 / 1 100%

TOP-3 Podania

21 Kupczak	52 / 42 81%	6 Romanczuk	72 / 56 78%
28 Baku	42 / 37 88%	14 Prikryl	58 / 48 83%
3 Kiełb	47 / 36 77%	25 Tiru	48 / 40 83%

TOP-3 Podania kluczowe

99 Zrelak	5 / 1 20%	27 Wdowik	3 / 1 33%
17 Czyżycki	2 / 1 50%	10 Makuszewski	1 / 1 100%
4 Ivanov	1 / 1 100%	6 Romanczuk	1 / 0 0%

TOP-3 Pojedynki

99 Zrelak	29 / 12 41%	25 Tiru	27 / 19 70%
4 Ivanov	15 / 9 60%	3 Augustyn	19 / 13 68%
6 Trałka	13 / 9 69%	6 Romanczuk	16 / 11 69%

TOP-3 Dryblingi

28 Baku	5 / 2 40%	6 Romanczuk	4 / 3 75%
99 Zrelak	3 / 2 67%	12 Stephen	2 / 1 50%
6 Trałka	2 / 2 100%	31 Bida	2 / 1 50%

# WARTA POZNAŃ 2-0 JAGIELLONIA BIAŁYSTOK

## Statystyki zawodników

### Warta Poznań

	INSTA T INDEX	Minuty na boisku	Bramki / asysty	xG	Strzały / celne	Faule	Faulow any	Spalony	Podania / dokładne	Podanie kluczowe	Podania przyjęte	Pojedyunki / wygrane	Pojedyunki w powietrzu	Pojedyunki na ziemi	Dryblingi / udane	Odbiory / udane	Stracone piłki	Odzyska ne piłki
1 Lis	271	'96	-	-	-	-	-	-	31 / 23 74%	-	9	-	-	-	-	-	6	6
3 Kiełb	246	'76	-	0.12	2 / 1 50%	-	3	-	47 / 36 77%	-	26	12 / 9 75%	1 / 1 100%	11 / 8 73%	-	4 / 4 100%	6	3
4 Ivanov	261	'96	-	-	-	1	2	-	40 / 31 78%	1 / 1 100%	22	15 / 9 60%	3 / 3 100%	12 / 6 50%	2 / 1 50%	3 / 2 67%	8	9
16 Lawniczak	241	'96	-	0.21	1 / 0 0%	1	-	-	23 / 19 83%	-	17	9 / 5 56%	3 / 2 67%	6 / 3 50%	-	-	4	7
13 Kuzdra	211	'96	-	0.13	1 / 1 100%	1	2	-	33 / 21 64%	-	17	13 / 8 62%	3 / 1 33%	10 / 7 70%	2 / 2 100%	5 / 2 40%	6	2
21 Kupczak	238	'96	-	0.02	1 / 0 0%	3	-	-	52 / 42 81%	-	37	14 / 6 43%	3 / 0 0%	11 / 6 55%	1 / 0 0%	-	7	9
6 Trałka	298	'96	1 / 0	0.12	1 / 1 100%	1	4	-	39 / 22 56%	-	36	13 / 9 69%	5 / 2 40%	8 / 7 88%	2 / 2 100%	2 / 1 50%	11	6
28 Baku	304	'88	1 / 1	0.25	2 / 2 100%	-	-	-	42 / 37 88%	3 / 0 0%	33	17 / 6 35%	1 / 0 0%	16 / 6 38%	5 / 2 40%	1 / 0 0%	6	5
17 Czyżycki	252	'84	-	0.15	3 / 1 33%	-	1	-	28 / 20 71%	2 / 1 50%	22	16 / 7 44%	3 / 1 33%	13 / 6 46%	1 / 1 100%	4 / 1 25%	7	3
2 Grzesik	249	'96	-	-	-	2	3	-	34 / 23 68%	2 / 0 0%	21	10 / 3 30%	3 / 1 33%	7 / 2 29%	3 / 1 33%	1 / 1 100%	6	3
99 Zrelak	244	'76	-	0.24	1 / 0 0%	-	2	2	37 / 22 59%	5 / 1 20%	44	29 / 12 41%	13 / 4 31%	16 / 8 50%	3 / 2 67%	2 / 2 100%	18	1
11 Jakóbcowski	218	'19	-	-	-	-	1	-	5 / 4 80%	1 / 1 100%	5	4 / 2 50%	-	4 / 2 50%	-	1 / 1 100%	1	1
9 Kuzimski	198	'19	-	0.04	1 / 0 0%	-	-	-	3 / 1 33%	-	10	9 / 2 22%	4 / 0 0%	5 / 2 40%	-	-	6	-
34 Żurawski	263	'12	0 / 1	-	-	-	1	-	3 / 3 100%	1 / 1 100%	4	5 / 4 80%	-	5 / 4 80%	2 / 2 100%	2 / 2 100%	-	1
31 Sopocko	220	'7	-	-	-	-	1	-	1 / 1 100%	-	2	6 / 2 33%	-	6 / 2 33%	3 / 1 33%	1 / 1 100%	1	-

### Jagiellonia Białystok

	INSTA T INDEX	Minuty na boisku	Bramki / asysty	xG	Strzały / celne	Faule	Faulow any	Spalony	Podania / dokładne	Podanie kluczowe	Podania przyjęte	Pojedyunki / wygrane	Pojedyunki w powietrzu	Pojedyunki na ziemi	Dryblingi / udane	Odbiory / udane	Stracone piłki	Odzyska ne piłki
1 Steinbors	204	'96	-	-	-	-	1	-	25 / 21 84%	-	8	-	-	-	-	-	3	10
12 Stephen	194	'96	-	-	-	1	-	-	46 / 30 65%	-	27	14 / 5 36%	1 / 0 0%	13 / 5 38%	2 / 1 50%	6 / 3 50%	8	7
3 Augustyn	234	'96	-	0.18	1 / 0 0%	1	2	-	47 / 36 77%	-	24	19 / 13 68%	8 / 6 75%	11 / 7 64%	-	3 / 1 33%	6	14
25 Tiru	266	'96	-	-	-	3	-	-	48 / 40 83%	-	32	27 / 19 70%	9 / 7 78%	18 / 12 67%	2 / 0 0%	5 / 3 60%	8	11
14 Prikrýl	214	'96	-	0.01	1 / 1 100%	-	-	-	58 / 48 83%	-	33	14 / 4 29%	2 / 0 0%	12 / 4 33%	1 / 0 0%	2 / 2 100%	9	7
6 Romanczuk	236	'96	-	-	-	2	-	-	72 / 56 78%	1 / 0 0%	52	16 / 11 69%	3 / 3 100%	13 / 8 62%	4 / 3 75%	3 / 1 33%	6	9
26 Pospisil	229	'46	-	-	-	-	1	-	25 / 18 72%	-	18	7 / 5 71%	1 / 1 100%	6 / 4 67%	1 / 1 100%	2 / 1 50%	7	2
31 Bida	217	'77	-	0.15	1 / 0 0%	2	1	-	21 / 14 67%	1 / 0 0%	23	18 / 8 44%	4 / 3 75%	14 / 5 36%	2 / 1 50%	2 / 1 50%	4	2
11 Jesus Imaz	212	'89	-	0.12	1 / 1 100%	2	1	-	31 / 22 71%	1 / 0 0%	37	22 / 5 23%	3 / 1 33%	19 / 4 21%	3 / 0 0%	-	15	1
10 Makuszcwski	221	'46	-	-	-	1	-	-	11 / 4 36%	1 / 1 100%	14	4 / 1 25%	1 / 0 0%	3 / 1 33%	2 / 1 50%	-	8	1
21 Puljic	177	'77	-	-	-	2	2	-	22 / 14 64%	-	25	8 / 4 50%	3 / 1 33%	5 / 3 60%	1 / 1 100%	-	8	2
99 Kwiecień	234	'50	-	0.43	1 / 1 100%	3	1	-	28 / 20 71%	1 / 0 0%	24	10 / 7 70%	6 / 5 83%	4 / 2 50%	2 / 1 50%	1 / 0 0%	3	4
27 Wdowik	214	'50	-	0.07	2 / 0 0%	2	-	-	27 / 18 67%	3 / 1 33%	21	7 / 3 43%	1 / 0 0%	6 / 3 50%	-	4 / 2 50%	6	2
7 Wrzesiński	202	'19	-	-	-	1	-	-	5 / 4 80%	-	5	-	-	-	-	-	1	-
8 Mystkowski	190	'19	-	0.17	2 / 0 0%	-	-	-	4 / 3 75%	-	4	4 / 2 50%	-	4 / 2 50%	-	1 / 1 100%	1	-
36 Bortniczuk	-	'7	-	-	-	1	-	-	-	-	1	2 / 1 50%	-	2 / 1 50%	-	1 / 1 100%	1	-



## Terminy

**Atak**

Posiadanie piłki przez jedną drużynę z przejściem na połowę przeciwnika.

**Kontratak**

Atak z gry, który rozwija się bezpośrednio po przejęciu piłki od przeciwnika. Kontratak trwa nie więcej niż 30 sekund. Prędkość ruchu do bramki przeciwnika przy tym ataku wynosi nie mniej niż 2,6 m/s.

**Atak pozycyjny**

Atak z gry lub ze stałych fragmentów (wyrzut z autu, rzut wolny). Pozycyjny atak trwa więcej niż 30 sekund lub prędkość ruchu drużyny do bramki przeciwnika jest mniejsza niż 2,6 m/s.

**Atak po rzucie wolnym lub wyrzucie z autu**

Atak po rozegraniu rzutu różnego, rzutu wolnego lub wyrzutu z autu, przy którym pierwszym lub drugim zagranieniem jest strzał na bramkę lub dośrodkowanie w pole karne.

**Atak po rzucie różnym**

Akcje drużyny po rozegraniu rzutu różnego aż do straty piłki lub oddalenia piłki przez drużynę przeciwnika do strefy centralnej.

**Strzał**

Skierowanie piłki do bramki przeciwnika mającej na celu strzelenie bramki. Rejestrowane są strzały celne (w światło bramki), niecelne (w tym strzały w słupek i w poprzeczkę), a także strzały zablokowane przez przeciwnika.

**Podanie kluczowe**

Podanie do partnera, który jest w sytuacji bramkowej (1 na 1, pusta bramka itd.); podanie do zawodnika, które stwarza realną szansę na zdobycie bramki; podanie które 'odcina' linię obrony w fazie ataku.

**Pojedynek**

Wszystkie rodzaje pojedynków na boisku. To sumaryczny wskaźnik, zawierający walkę o niekontrolowaną przez nikogo piłkę, pojedynki w powietrzu, dryblingi, odbiory oraz straty, spowodowane odbiorami przeciwnika.

**Pojedynek w powietrzu**

Walka o piłkę, która znajduje się powyżej poziomu ramion..

**Dryblowanie**

Aktywna akcja piłkarza, posiadającego piłkę próba ominięcia przeciwnika z pomocą dryblingu. Przy udanym dryblingu zawodnikowi drużyny przeciwnej rejestruje się nieudane odebranie piłki i na odwrót.

**Odbiór**

Aktywne działanie zawodnika, usiłującego odebrać piłkę zawodnikowi ją posiadającemu (przeciwnikowi w tej sytuacji zostaje zaliczona strata); przeciwdziałanie dryblowaniu przeciwnika również uznaje się za odbiór.

**Drybling**

Świadomy ruch zawodnika z piłką (przynajmniej trzy kontakty z piłką)

**Nieudane przyjęcie piłki**

Strata piłki bez starcia z przeciwnikiem, w wyniku nieudanej akcji..

**Odzyskane piłki**

Akcja piłkarza (przejęcie, przechwyt, wygrany pojedynek), która powoduje stratę piłki przez przeciwnika z dalszą możliwością prowadzenia szybkiego kontrataku.

**Strata piłki**

Akcja zawodnika (nieodkładne podanie, przegrany pojedynek, itd.), która powoduje stratę piłki przez jego drużynę. Jeśli posiadanie piłki zakończy się faulem przeciwnika lub strzałem w światło bramki, to strata nie rejestruje się.

**Tempo akcji w ataku**

Liczba akcji konstruktywnych na minutę posiadania piłki.

**Tempo dokładnych podań**

Liczba dokładnych podań na minutę posiadania piłki

**Indeks intensywności pojedynków**

liczba pojedynków i przechwytych drużyny broniącej - na minutę posiadania piłki przez przeciwnika

**xG**

Oczekiwana liczba bramek zawodnika lub drużyny w meczu, nie licząc rzutów karnych. Liczbę expected goals oblicza się na podstawie rodzaju strzału i strefy, z której został wykonany.