



EKSTRAKLASA



Jagiellonia Białystok

11.11.18

2 : 2



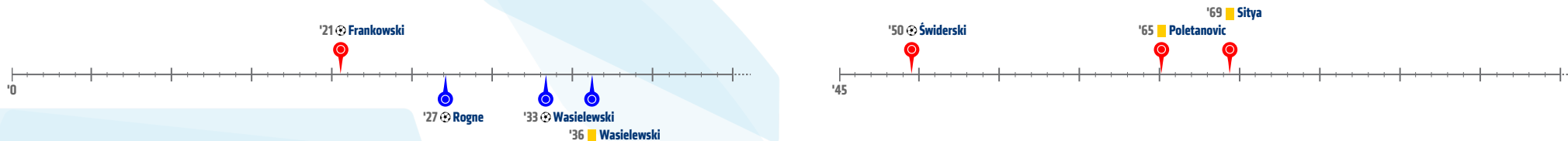
Lech Poznań



STATS

Wszystkie raporty z meczów LOTTO Ekstraklasy 2018/19 znajdziesz na Ekstraklasa.org!

Linia czasu



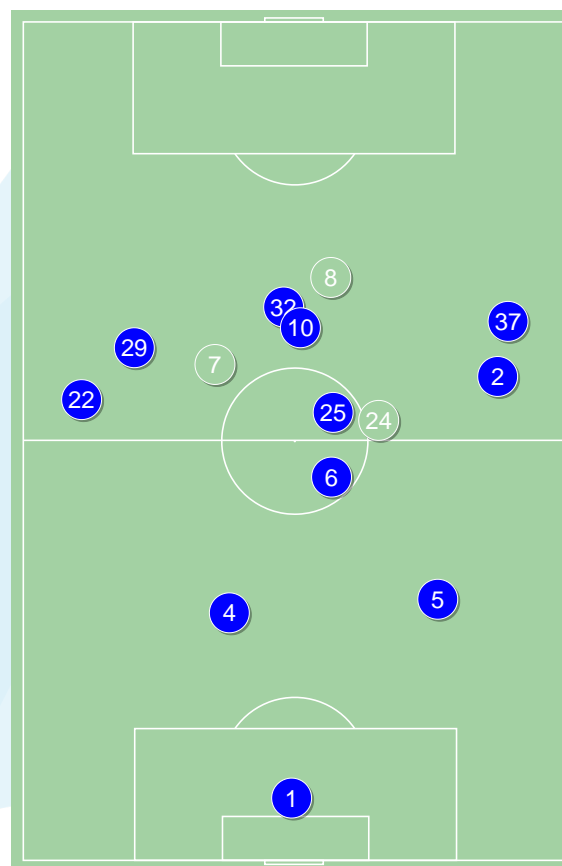
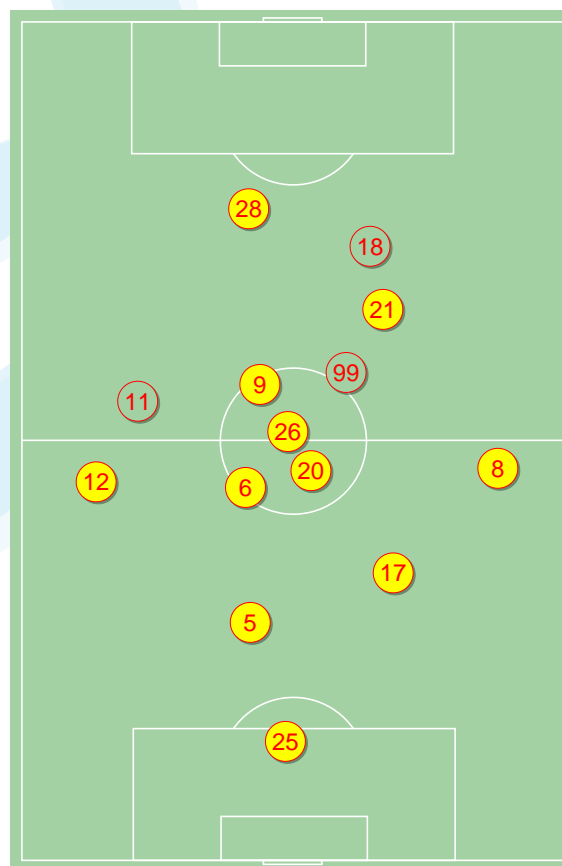
Średnie pozycje piłkarzy

Jagiellonia Białystok

25	Kelemen		
12	Sitya	■	
5	Mitrovic		
17	Runje		
8	Burliga		
6	Romanczuk		
20	Poletanovic	■	'74 ▼
9	Novikovas		'83 ▼
26	Pospisil		
21	Frankowski	⊕	
28	Świderski	⊕	'69 ▼
11	Bezjak		'69 ▲
99	Kwiecień		'74 ▲
18	Sheridan		'83 ▲

Lech Poznań

1	Buric		
22	Kostevych		
4	Rogne	⊕	
5	Goutas		
2	Gumny		
25	Pedro Tiba		'84 ▼
6	Trałka		
29	Jóźwiak		
10	Jevtic		'68 ▼
37	Wasielewski	⊕ ■	
32	Gytkjar		'85 ▼
24	Reis Amaral		'68 ▲
7	Gajos		'84 ▲
8	Tomczyk		'85 ▲



4-2-3-1



POCZĄTEK MECZU

4-2-3-1



KONIEC MECZU

4-2-3-1



POCZĄTEK MECZU

4-3-3



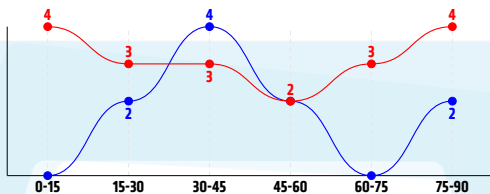
KONIEC MECZU

Jagiellonia Białystok ↑

Lech Poznań ↑

Główne statystyki

STRZAŁY / CELNE	19 / 7	10 / 6
1 połowa	10 / 4	6 / 4
2 połowa	9 / 3	4 / 2



Strzały niecelne	7	3
Strzały przejęte	5	1
Strzały z pola karnego / celne	13 / 6	7 / 4
Średni dystans do bramki, m	17.1	13.5
Faule	17	8
Żółte / czerwone kartki	2 / 0	1 / 0
Spalone	5	3
Rzuty różne	9	5

Podania

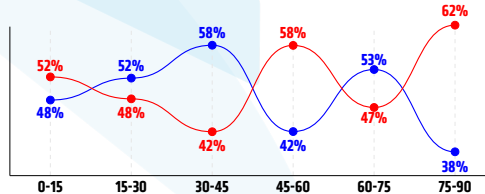
PODANIA / DOKŁADNE	551 / 448 81%	432 / 347 80%
1 połowa	250 / 199 80%	235 / 194 83%
2 połowa	301 / 249 83%	197 / 153 78%
Podanie kluczowe	10 / 9 90%	11 / 4 36%

Pojedynki

POJEDYNKI	148 / 81 55%	148 / 67 45%
1 połowa	62 / 40 65%	62 / 22 35%
2 połowa	86 / 41 48%	86 / 45 52%
Pojedynki w powietrzu	46 / 25 54%	46 / 21 46%
Pojedynki na ziemi	102 / 56 55%	102 / 46 45%
Zwody / udane	14 / 7 50%	28 / 11 39%
Odbiory / udane	35 / 24 69%	20 / 13 65%
Straty / na własnej połowie	79 / 26	86 / 20
Nabycie piłki / na połowie przeciwnika	81 / 17	75 / 26

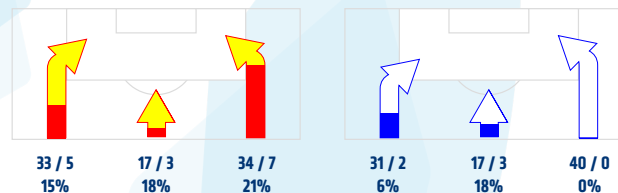
Posiadanie piłki

POSIADANIE PIŁKI	52%	48%
1 połowa	48%	52%
2 połowa	56%	44%

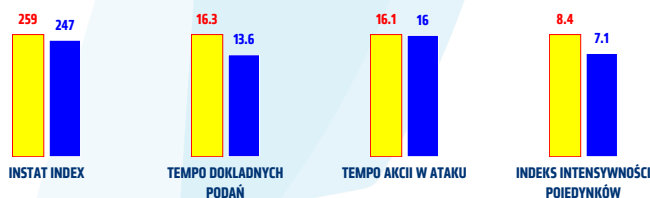


Ataki pozycyjne	63 / 7 11%	70 / 3 4.3%
Kontrataki	21 / 8 38%	18 / 2 11%
Stały fragment w ataku	10 / 2 20%	8 / 3 38%
Strzał z rzutu wolnego / celne	-	-
Warianty stałych fragmentów gry	1 / 1 100%	3 / 1 33%
Kombinacyjne rzuty różne	9 / 1 11%	5 / 2 40%
Rzuty karne / strzelone	-	-

STRONY ATAKU



Kluczowe indeksy występu



21 Frankowski	304	4	Rogne	323
28 Świdzki	303	32	Gytkjar	274
6 Romanczuk	295	6	Trałka	272

TOP-3 InStat Index



28 Świdzki	7 / 4 57%	4	Rogne	3 / 2 67%
21 Frankowski	3 / 2 67%	37	Wasielewski	2 / 2 100%
8 Burliga	1 / 1 100%	32	Gytkjar	2 / 1 50%

TOP-3 Strzały / celne



6 Romanczuk	80 / 68 85%	6	Trałka	48 / 43 90%
12 Sitya	80 / 60 75%	4	Rogne	41 / 39 95%
5 Mitrovic	57 / 52 91%	22	Kostevych	50 / 35 70%

TOP-3 Podania



26 Pospilil	4 / 4 100%	22	Kostevych	4 / 2 50%
21 Frankowski	2 / 2 100%	25	Pedro Tiba	2 / 1 50%
20 Poletanovic	1 / 1 100%	6	Trałka	1 / 1 100%

TOP-3 Podania kluczowe



6 Romanczuk	37 / 24 65%	6	Trałka	17 / 11 65%
12 Sitya	16 / 11 69%	4	Rogne	10 / 9 90%
17 Runje	11 / 8 73%	37	Wasielewski	19 / 8 42%

TOP-3 Pojedynki



9 Novikovas	7 / 2 29%	29	Józwiak	7 / 4 57%
12 Sitya	3 / 2 67%	37	Wasielewski	7 / 3 43%
6 Romanczuk	2 / 2 100%	2	Gummy	2 / 2 100%

TOP-3 Zwody



Jagiellonia Białystok

	INSTAT INDEX	Minuty na boisku	Bramki	Asysty	Strzały / celne	Faule	Faulowany	Spalone	Podania / dokładne	Podanie kluczowe	Podania przyjęte	Pojedyunki / wygrane	Pojedyunki w powietrzu	Pojedyunki na ziemi	Zwody / udane	Odbiory / udane	Strata piłki	Nabycie piłki
25 Kelemen	290	'99	-	-	-	-	-	-	20 / 17 85%	-	5	-	-	-	-	-	2	2
12 Sitya	239	'99	-	-	-	3	1	-	80 / 60 75%	1 / 0 0%	56	16 / 11 69%	4 / 4 100%	12 / 7 58%	3 / 2 67%	6 / 4 67%	7	12
5 Mitrovic	251	'99	-	-	-	-	-	-	57 / 52 91%	-	40	5 / 3 60%	4 / 2 50%	1 / 1 100%	-	1 / 1 100%	1	9
17 Runje	285	'99	-	-	-	1	1	-	55 / 51 93%	-	45	11 / 8 73%	5 / 3 60%	6 / 5 83%	-	1 / 1 100%	3	13
8 Burliga	211	'99	-	-	1 / 1 100%	1	-	1	50 / 36 72%	1 / 1 100%	37	11 / 7 64%	3 / 2 67%	8 / 5 63%	-	4 / 2 50%	9	6
6 Romanczuk	295	'99	-	-	-	4	3	-	80 / 68 85%	-	61	37 / 24 65%	14 / 10 71%	23 / 14 61%	2 / 2 100%	12 / 8 67%	10	19
20 Poletanovic	255	'75	-	1	1 / 0 0%	-	-	-	45 / 37 82%	1 / 1 100%	32	4 / 3 75%	-	4 / 3 75%	-	1 / 1 100%	2	4
9 Novikovas	237	'83	-	-	4 / 0 0%	2	2	-	33 / 26 79%	-	42	17 / 6 35%	1 / 1 100%	16 / 5 31%	7 / 2 29%	1 / 0 0%	12	2
26 Pospisil	267	'99	-	-	-	-	-	-	55 / 44 80%	4 / 4 100%	42	13 / 6 46%	3 / 1 33%	10 / 5 50%	-	3 / 2 67%	9	4
21 Frankowski	304	'99	1	-	3 / 2 67%	2	-	-	42 / 32 76%	2 / 2 100%	42	8 / 6 75%	-	8 / 6 75%	-	4 / 4 100%	9	5
28 Świdzki	303	'70	1	1	7 / 4 57%	1	1	2	13 / 9 69%	1 / 1 100%	18	6 / 3 50%	3 / 1 33%	3 / 2 67%	-	-	4	2
11 Beżak	213	'29	-	-	1 / 0 0%	1	-	-	10 / 7 70%	-	13	7 / 0 0%	4 / 0 0%	3 / 0 0%	-	1 / 0 0%	4	-
99 Kwiecień	260	'24	-	-	1 / 0 0%	-	-	-	10 / 9 90%	-	8	6 / 4 67%	3 / 1 33%	3 / 3 100%	1 / 1 100%	1 / 1 100%	2	3
18 Sheridan	220	'15	-	-	1 / 0 0%	2	-	2	1 / 0 0%	-	7	7 / 0 0%	2 / 0 0%	5 / 0 0%	1 / 0 0%	-	5	-

Lech Poznań

	INSTAT INDEX	Minuty na boisku	Bramki	Asysty	Strzały / celne	Faule	Faulowany	Spalone	Podania / dokładne	Podanie kluczowe	Podania przyjęte	Pojedyunki / wygrane	Pojedyunki w powietrzu	Pojedyunki na ziemi	Zwody / udane	Odbiory / udane	Strata piłki	Nabycie piłki
1 Buric	248	'99	-	-	-	-	-	-	29 / 27 93%	-	8	-	-	-	-	-	2	5
22 Kostevych	259	'99	-	-	-	-	1	-	50 / 35 70%	4 / 2 50%	34	6 / 4 67%	1 / 1 100%	5 / 3 60%	-	1 / 1 100%	8	9
4 Rogne	323	'99	1	-	3 / 2 67%	-	-	-	41 / 39 95%	-	24	10 / 9 90%	5 / 5 100%	5 / 4 80%	-	2 / 1 50%	-	15
5 Goutas	222	'99	-	-	1 / 0 0%	2	1	-	40 / 34 85%	-	28	8 / 5 63%	3 / 2 67%	5 / 3 60%	1 / 0 0%	1 / 1 100%	5	6
2 Gumny	205	'99	-	-	1 / 1 100%	-	1	-	46 / 33 72%	1 / 0 0%	31	15 / 5 33%	6 / 1 17%	9 / 4 44%	2 / 2 100%	3 / 1 33%	5	3
25 Pedro Tiba	236	'85	-	-	-	-	-	-	40 / 33 83%	2 / 1 50%	32	12 / 4 33%	3 / 0 0%	9 / 4 44%	3 / 1 33%	2 / 2 100%	8	6
6 Trałka	272	'99	-	-	-	2	2	1	48 / 43 90%	1 / 1 100%	35	17 / 11 65%	7 / 4 57%	10 / 7 70%	-	5 / 4 80%	7	13
29 Józwiak	258	'99	-	-	1 / 0 0%	1	2	-	32 / 25 78%	2 / 0 0%	36	20 / 7 35%	2 / 0 0%	18 / 7 39%	7 / 4 57%	1 / 1 100%	10	2
10 Jevtic	249	'68	-	2	-	-	1	-	30 / 19 63%	-	30	13 / 4 31%	2 / 2 100%	11 / 2 18%	5 / 0 0%	-	11	2
37 Wasielewski	272	'99	1	-	2 / 2 100%	1	8	-	33 / 24 73%	-	35	19 / 8 42%	1 / 0 0%	18 / 8 44%	7 / 3 43%	1 / 0 0%	8	6
32 Gytłjar	274	'85	-	-	2 / 1 50%	1	-	1	21 / 18 86%	-	30	12 / 3 25%	9 / 3 33%	3 / 0 0%	-	-	11	4
24 Reis Amaral	208	'30	-	-	-	1	-	-	14 / 11 79%	-	16	6 / 2 33%	1 / 0 0%	5 / 2 40%	2 / 0 0%	3 / 2 67%	6	2
7 Gajos	217	'14	-	-	-	-	-	-	5 / 4 80%	-	3	3 / 2 67%	2 / 2 100%	1 / 0 0%	-	1 / 0 0%	-	1
8 Tomczyk	218	'13	-	-	-	-	-	1	3 / 2 67%	1 / 0 0%	5	7 / 3 43%	4 / 1 25%	3 / 2 67%	1 / 1 100%	-	5	1

Atak

To posiadanie piłki przez jedną drużynę z przejściem na połowę przeciwnika.

Szybki atak (kontratak)

atak z gry, który rozwija się bezpośrednio po przejściu piłki od przeciwnika. Szybki atak trwa nie więcej niż 30 sekund. Prędkość ruchu do bramki przeciwnika przy tym ataku wynosi nie mniej niż 2,6 m/s.

Atak pozycyjny

Atak z gry lub stałych fragmentów (aut, rzut wolny). Pozycyjny atak trwa więcej niż 30s lub prędkość ruchu drużyny do bramki przeciwnika jest mniejsza niż 2,6 m/s.

Atak z rzutu wolnego lub autu.

Atak po rozegraniu rzutu wolnego lub autu, przy którym pierwszym lub drugim działaniem jest strzał na bramkę, lub podanie w pole karne przeciwnika.

Atak z rzutu rożnego.

Akcje drużyny po rozegraniu rzutu rożnego aż do końca posiadania piłki lub oddalenia piłki przez drużynę przeciwnika do strefy centralnej.

Strzał

Skierowanie piłki do bramki przeciwnika mające na względzie strzelenie bramki. Rejestrowane są strzały celne (w światło bramki), niecelne (w tym strzały w słupek i w poprzeczkę), a także strzały przejęte przez przeciwnika.

Podanie kluczowe

Podanie do partnera, który jest w sytuacji bramkowej (1 na 1, pusta bramka itd.); podanie do zawodnika, które stwarza realną szansę na zdobycie bramki; podanie które 'odcina' linię obrony w fazie ataku.

Pojedynki

Wszystkie rodzaje walki o piłkę piłkarzy na boisku. Pojedynki nie są rejestrowane dodatkowo, jest to sumaryczny wskaźnik, zawiera walkę o piłkę w neutralnym położeniu zarówno na ziemi jak i w powietrzu, dryblingi, odebrania piłki oraz utraty piłki przy odbiorach przeciwnika

Pojedynki w powietrzu

Walka o piłkę, która znajduje się powyżej poziomu ramion.

Dryblowanie

Aktywna akcja piłkarza, posiadającego piłkę próba ominięcia przeciwnika z pomocą dryblingu. Przy udanym dryblingu zawodnikowi drużyny przeciwnej rejestruje się nieudane odebranie piłki i na odwrót.

Odebranie piłki przeciwnikowi i strata piłki w walce

Aktywne działanie zawodnika, usiłującego odebrać piłkę zawodnikowi posiadającemu ją (przeciwnikowi rejestruje się strata piłki poprzez odebranie); odebranie to także przeszkadzanie w dryblowaniu przeciwnikowi.

Posiadanie piłki

Ruch zawodnika z piłką (mniej niż 3 dotknięcia piłki).

Nieudane przyjęcie piłki (nieudana kontrola nad piłką)

Strata piłki bez jakiegokolwiek walki z przeciwnikiem, spowodowana przez techniczne błędy rywala.

Nabywanie piłki

Akcja piłkarza (przejęcie, przechwyt, wygrany pojedynek), która powoduje stratę piłki przez przeciwnika z dalszą możliwością prowadzenia szybkiego ataku.

Strata piłki

Akcja zawodnika (nieodkładne podanie, przegrany pojedynek, itd.), która powoduje stratę piłki przez jego drużynę. Jeśli posiadanie piłki zakończy się faulem przeciwnika lub strzałem w światło bramki, to strata nie rejestruje się.

Tempo akcji w ataku

Liczba akcji skierowanych na atak w momencie posiadania piłki.

Tempo dokładnych podań

Liczba dokładnych podań w momencie posiadania piłki

Indeks intensywności pojedynków

liczba pojedynków i przechwytych drużyny broniącej- na minutę -w czasie posiadania piłki przez przeciwnika