



23.07.17

Jagiellonia Białystok 2:1 Górnik Zabrze

Linia czasu



Srednie pozycje pilkarzy

Jagiellonia Białystok

25	Kelemen	
12	Sitya	
16	Guti	
17	Runje	■
8	Burliga	'81✓
6	Romanchuk	
22	Grzyb	
9	Novikovas	⊕
10	Cernych	
7	Khomchenovsky	'61✓
18	Sheridan	'86✓
26	Pospisil	'61✓
28	Swiderski	'81✓
44	Sekulski	⊕ '86✓

Górnik Zabrze

1	Loska	
14	Koj	
15	Dani Suarez	■
4	Wieteska	
3	Wolniewicz	■
27	Zurkowski	
28	Ambrosiewicz	■
7	Kurzawa	
9	Kadzior	'75✓
25	Wolsztynski	'62✓
17	Angulo	⊕ '92✓
11	Ledecky	■ '62✓
24	Karwot	'75✓
6	Olszewski	'92✓

4-2-3-1

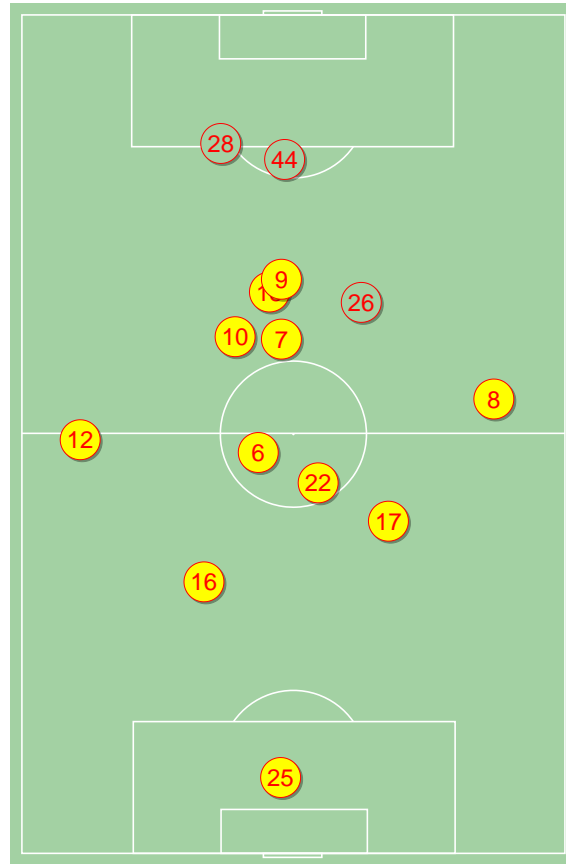


POCZĄTEK MECZU

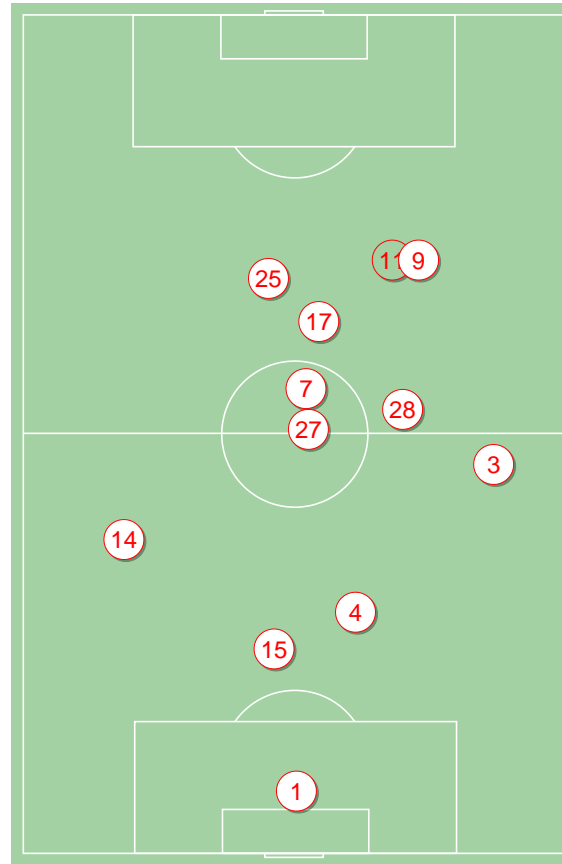
4-2-3-1



KONIEC MECZU



Jagiellonia Białystok ↑

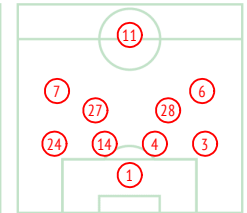


Górnik Zabrze ↑

4-4-2



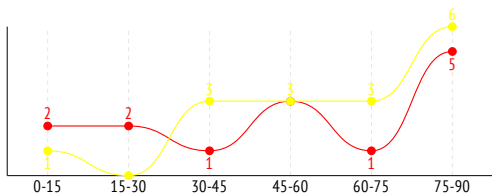
POCZĄTEK MECZU



KONIEC MECZU

Główne statystyki

STRZAŁY / CELNE	16 / 8	14 / 7
1 połowa	4 / 1	5 / 1
2 połowa	12 / 7	9 / 6



Strzały niecelne	4	4
Strzały przejęte	4	3
Strzały z pola karnego / celne	10 / 5	7 / 4
Średni dystans do bramki, m	16.7	18.7
Faule	13	24
Żółte / czerwone kartki	1 / 0	3 / 2
Spalone	4	2
Rzuty różne	8	3

Podania

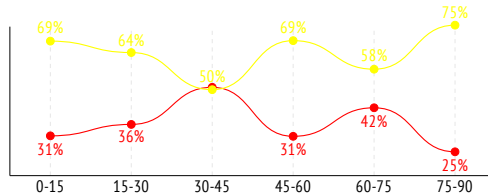
PODANIA / DOKŁADNE	507 / 401 79%	269 / 194 72%
1 połowa	248 / 195 79%	133 / 91 68%
2 połowa	259 / 206 80%	136 / 103 76%
Podanie kluczowe	19 / 11 58%	13 / 8 62%

Pojedynki

POJEDYNKI	169 / 99 59%	169 / 70 41%
1 połowa	77 / 41 53%	77 / 36 47%
2 połowa	92 / 58 63%	92 / 34 37%
Pojedynki w powietrzu	78 / 46 59%	78 / 32 41%
Pojedynki na ziemi	91 / 53 58%	91 / 38 42%
Zwody / udane	19 / 13 68%	19 / 9 47%
Odbiory / udane	26 / 17 65%	22 / 9 41%
Straty / na własnej połowie	60 / 7	63 / 12
Nabycie piłki / na połowie przeciwnika	54 / 7	51 / 6

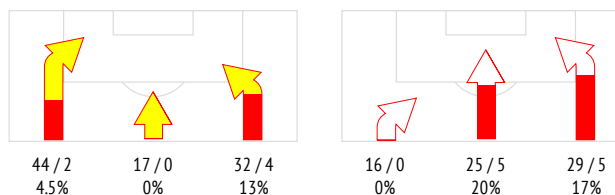
Posiadanie piłki

POSIADANIE PIŁKI	66%	34%
1 połowa	62%	38%
2 połowa	68%	32%




Ataki pozycyjne	79 / 5 6%	49 / 8 16%
Kontrataki	14 / 1 7%	21 / 2 10%
Stały fragment w ataku	20 / 10 50%	19 / 4 21%
Strzał z rzutu wolnego / celne	2 / 0 0%	-
Warianty stałych fragmentów gry	5 / 1 20%	9 / 0 0%
Kombinacyjne rzuty różne	8 / 3 38%	3 / 1 33%
Rzuty karne / strzelone	2	-

STRONY ATAKU



Kluczowe indeksy występu



TOP-3 InStat Index

9 Novikovas	318	1 Loska	282
6 Romanchuk	300	7 Kurzawa	277
22 Grzyb	299	17 Angulo	263

TOP-3 Strzały / celne

9 Novikovas	4 / 2 50%	7 Kurzawa	4 / 2 50%
10 Cernych	3 / 2 67%	27 Zurkowski	3 / 2 67%
17 Runje	2 / 1 50%	9 Kadzior	2 / 1 50%

TOP-3 Podania

22 Grzyb	64 / 58 91%	3 Wolniewicz	34 / 28 82%
6 Romanchuk	65 / 51 78%	1 Loska	32 / 25 78%
17 Runje	44 / 42 95%	7 Kurzawa	37 / 24 65%

TOP-3 Podania kluczowe

9 Novikovas	3 / 3 100%	7 Kurzawa	4 / 2 50%
6 Romanchuk	3 / 2 67%	11 Ledecy	3 / 2 67%
10 Cernych	3 / 1 33%	28 Ambrosiewicz	2 / 2 100%

TOP-3 Pojedynki

6 Romanchuk	34 / 21 62%	27 Zurkowski	24 / 9 38%
9 Novikovas	26 / 12 46%	3 Wolniewicz	20 / 9 45%
17 Runje	18 / 11 61%	9 Kadzior	13 / 8 62%

TOP-3 Zwody

9 Novikovas	8 / 4 50%	9 Kadzior	3 / 3 100%
10 Cernych	4 / 2 50%	27 Zurkowski	4 / 2 50%
26 Pospisil	2 / 2 100%	7 Kurzawa	4 / 2 50%

Jagiellonia Białystok

	INSTAT INDEX	Minuty na boisku	Bramki	Asysty	Strzały / celne	Faule	Faulowany	Spalone	Podania / dokładne	Podanie kluczowe	Podania przyjęte	Pojedyunki / wygrane	Pojedyunki w powietrzu	Pojedyunki na ziemi	Zwody / udane	Odbiory / udane	Strata piłki	Nabycie piłki
25 Kelemen	255	'98	-	-	-	-	-	-	41 / 38 93%	-	15	1 / 1 100%	1 / 1 100%	-	-	-	1	13
12 Sitya	239	'98	-	-	1 / 1 100%	-	2	-	58 / 41 71%	-	38	11 / 9 82%	5 / 5 100%	6 / 4 67%	-	3 / 2 67%	10	6
16 Guti	246	'98	-	-	-	1	-	-	47 / 40 85%	-	31	12 / 7 58%	10 / 5 50%	2 / 2 100%	1 / 1 100%	1 / 1 100%	4	6
17 Runje	275	'98	-	-	2 / 1 50%	2	1	1	44 / 42 95%	-	37	18 / 11 61%	14 / 8 57%	4 / 3 75%	-	3 / 2 67%	2	6
8 Burtiga	216	'81	-	-	-	1	-	-	38 / 24 63%	1 / 0 0%	25	5 / 3 60%	2 / 1 50%	3 / 2 67%	1 / 1 100%	1 / 1 100%	4	3
6 Romanchuk	300	'98	-	-	1 / 0 0%	2	4	-	65 / 51 78%	1 / 1 100%	55	34 / 21 62%	20 / 14 70%	14 / 7 50%	-	7 / 3 43%	8	9
22 Grzyb	299	'98	-	-	1 / 1 100%	1	4	-	64 / 58 91%	-	50	9 / 8 89%	2 / 1 50%	7 / 7 100%	1 / 1 100%	3 / 3 100%	2	4
9 Novikovas	318	'98	1	-	4 / 2 50%	2	4	1	53 / 37 70%	1 / 1 100%	40	26 / 12 46%	3 / 0 0%	23 / 12 52%	8 / 4 50%	-	9	5
10 Cernych	263	'98	-	-	3 / 2 67%	1	1	1	31 / 20 65%	1 / 1 100%	40	17 / 8 47%	7 / 3 43%	10 / 5 50%	4 / 2 50%	2 / 2 100%	9	1
7 Khomchenovsky	251	'61	-	-	-	2	1	-	21 / 17 81%	1 / 0 0%	16	7 / 4 57%	1 / 1 100%	6 / 3 50%	2 / 2 100%	3 / 1 33%	3	-
18 Sheridan	250	'86	-	-	-	1	3	1	13 / 10 77%	1 / 1 100%	27	19 / 9 47%	11 / 6 55%	8 / 3 38%	-	1 / 1 100%	6	-
26 Pospisil	242	'37	-	-	1 / 0 0%	-	-	-	27 / 22 81%	1 / 0 0%	20	5 / 4 80%	2 / 1 50%	3 / 3 100%	2 / 2 100%	-	1	1
28 Swiderski	207	'17	-	-	2 / 0 0%	-	1	-	3 / 1 33%	1 / 1 100%	4	3 / 1 33%	-	3 / 1 33%	-	2 / 1 50%	1	-
44 Sekulski	219	'12	1	-	1 / 1 100%	-	-	-	2 / 0 0%	-	3	2 / 1 50%	-	2 / 1 50%	-	-	-	-

Górnik Zabrze

	INSTAT INDEX	Minuty na boisku	Bramki	Asysty	Strzały / celne	Faule	Faulowany	Spalone	Podania / dokładne	Podanie kluczowe	Podania przyjęte	Pojedyunki / wygrane	Pojedyunki w powietrzu	Pojedyunki na ziemi	Zwody / udane	Odbiory / udane	Strata piłki	Nabycie piłki
1 Loska	282	'98	-	-	-	-	-	-	32 / 25 78%	-	6	1 / 1 100%	1 / 1 100%	-	-	-	3	11
14 Koj	222	'98	-	-	-	1	-	-	18 / 13 72%	-	5	5 / 3 60%	3 / 3 100%	2 / 0 0%	-	-	2	3
15 Dani Suarez	202	'72	-	-	-	4	2	1	17 / 11 65%	-	3	9 / 5 56%	7 / 4 57%	2 / 1 50%	-	-	2	10
4 Wieteska	202	'98	-	-	1 / 1 100%	2	-	-	24 / 16 67%	-	7	14 / 6 43%	9 / 4 44%	5 / 2 40%	-	1 / 0 0%	3	8
3 Wolniewicz	233	'98	-	-	-	2	1	-	34 / 28 82%	-	13	20 / 9 45%	7 / 3 43%	13 / 6 46%	1 / 0 0%	3 / 2 67%	5	8
27 Zurkowski	216	'98	-	-	3 / 2 67%	5	2	-	26 / 17 65%	1 / 1 100%	24	24 / 9 38%	3 / 2 67%	21 / 7 33%	4 / 2 50%	4 / 0 0%	6	2
28 Ambrosiewicz	215	'98	-	-	1 / 0 0%	1	1	-	18 / 12 67%	1 / 1 100%	15	19 / 7 37%	7 / 2 29%	12 / 5 42%	3 / 1 33%	3 / 1 33%	4	3
7 Kurzawa	277	'98	-	1	4 / 2 50%	-	3	-	37 / 24 65%	1 / 1 100%	27	13 / 7 54%	5 / 5 100%	8 / 2 25%	4 / 2 50%	1 / 0 0%	9	-
9 Kadzior	255	'74	-	-	2 / 1 50%	1	2	-	14 / 11 79%	-	18	13 / 8 62%	2 / 0 0%	11 / 8 73%	3 / 3 100%	6 / 4 67%	4	1
25 Wolsztynski	212	'61	-	-	-	3	1	-	20 / 15 75%	1 / 0 0%	34	22 / 5 23%	13 / 2 15%	9 / 3 33%	3 / 1 33%	-	12	1
17 Angulo	263	'92	1	-	2 / 1 50%	2	1	1	16 / 10 63%	-	21	9 / 6 67%	8 / 5 63%	1 / 1 100%	-	-	6	2
11 Ledecy	203	'33	-	-	1 / 0 0%	3	-	-	8 / 7 88%	1 / 1 100%	17	17 / 2 12%	13 / 1 8%	4 / 1 25%	1 / 0 0%	1 / 0 0%	7	-
24 Karwot	239	'24	-	-	-	-	-	-	3 / 3 100%	-	1	3 / 2 67%	-	3 / 2 67%	-	3 / 2 67%	-	2
6 Olszewski	-	'6	-	-	-	-	-	-	2 / 2 100%	-	3	-	-	-	-	-	-	-

Atak

To posiadanie piłki przez jedną drużynę z przejściem na połowę przeciwnika.

Szybki atak (kontratak)

atak z gry, który rozwija się bezpośrednio po przejęciu piłki od przeciwnika. Szybki atak trwa nie więcej niż 20 sekund. Prędkość ruchu do bramki przeciwnika przy tym ataku wynosi nie mniej niż 3 m/s.

Atak pozycyjny

Atak z gry lub stałych fragmentów (aut, rzut wolny). Pozycyjny atak trwa więcej niż 20s lub prędkość ruchu drużyny do bramki przeciwnika jest mniejsza niż 3 m/s.

Atak z rzutu wolnego lub autu.

Atak po rozegraniu rzutu wolnego lub autu, przy którym pierwszym lub drugim działaniem jest strzał na bramkę, lub podanie w pole karne przeciwnika.

Atak z rzutu rożnego.

Akcje drużyny po rozegraniu rzutu rożnego aż do końca posiadania piłki lub oddalenia piłki przez drużynę przeciwnika do strefy centralnej.

Strzał

Skierowanie piłki do bramki przeciwnika mające na względzie strzelenie bramki. Rejestrowane są strzały celne (w światło bramki), niecelne (w tym strzały w słupek i w poprzeczkę), a także strzały przejęte przez przeciwnika.

Podanie kluczowe

Podanie do partnera, który jest w sytuacji bramkowej (1 na 1, pusta bramka itd.); podanie do zawodnika, które stwarza realną szansę na zdobycie bramki; podanie które 'odcina' linię obrony w fazie ataku.

Pojedynki

Wszystkie rodzaje walki o piłkę piłkarzy na boisku. Pojedynki nie są rejestrowane dodatkowo, jest to sumaryczny wskaźnik, zawiera walkę o piłkę w neutralnym położeniu zarówno na ziemi jak i w powietrzu, dryblingi, odebrania piłki oraz utraty piłki przy odbiorach przeciwnika

Pojedynki w powietrzu

Walka o piłkę, która znajduje się powyżej poziomu ramion.

Dryblowanie

Aktywna akcja piłkarza, posiadającego piłkę próba ominięcia przeciwnika z pomocą dryblingu. Przy udanym dryblingu zawodnikowi drużyny przeciwnej rejestruje się nieudane odebranie piłki i na odwrót.

Odebranie piłki przeciwnikowi i strata piłki w walce

Aktywne działanie zawodnika, usiłującego odebrać piłkę zawodnikowi posiadającemu ją (przeciwnikowi rejestruje się strata piłki poprzez odebranie); odebranie to także przeszkadzanie w dryblowaniu przeciwnikowi.

Posiadanie piłki

Ruch zawodnika z piłką (mniej niż 3 dotknięcia piłki).

Nieudane przyjęcie piłki (nieudana kontrola nad piłką)

Strata piłki bez jakiegokolwiek walki z przeciwnikiem, spowodowana przez techniczne błędy rywala.

Nabycie piłki

Akcja piłkarza (przejęcie, przechwyt, wygrany pojedynek), która powoduje stratę piłki przez przeciwnika z dalszą możliwością prowadzenia szybkiego ataku.

Strata piłki

Akcja zawodnika (niedokładne podanie, przegrany pojedynek, itd.), która powoduje stratę piłki przez jego drużynę. Jeśli posiadanie piłki zakończy się faulem przeciwnika lub strzałem w światło bramki, to strata nie rejestruje się.

Tempo akcji w ataku

Liczba akcji skierowanych na atak w momencie posiadania piłki.

Tempo dokładnych podań

Liczba dokładnych podań w momencie posiadania piłki

Indeks intensywności pojedynków

liczba pojedynków i przechwytyłów drużyny broniącej- na minutę -w czasie posiadania piłki przez przeciwnika