



PKO Bank Polski
EKSTRAKLASA

KOLEJKA 12 05.12.20			
KONIEC MECZU			
JAGIELLONIA BIAŁYSTOK	4	3	WARTA POZNAN
PULJIC 19' 60' 90+2' JESUS IMAZ 28'			KUZIMSKI 16' JAKÓBOWSKI 37' GRZESIK 44'

RAPORT STATYSTYCZNY



STATS

JAGIELLONIA BIAŁYSTOK 4-3 WARTA POZNAŃ

Informacje o meczu

Linia czasu



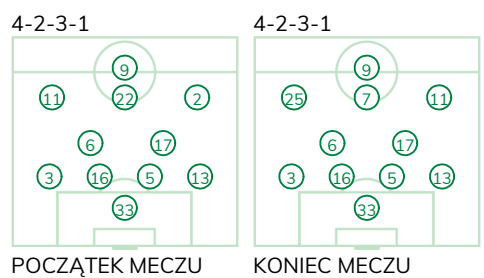
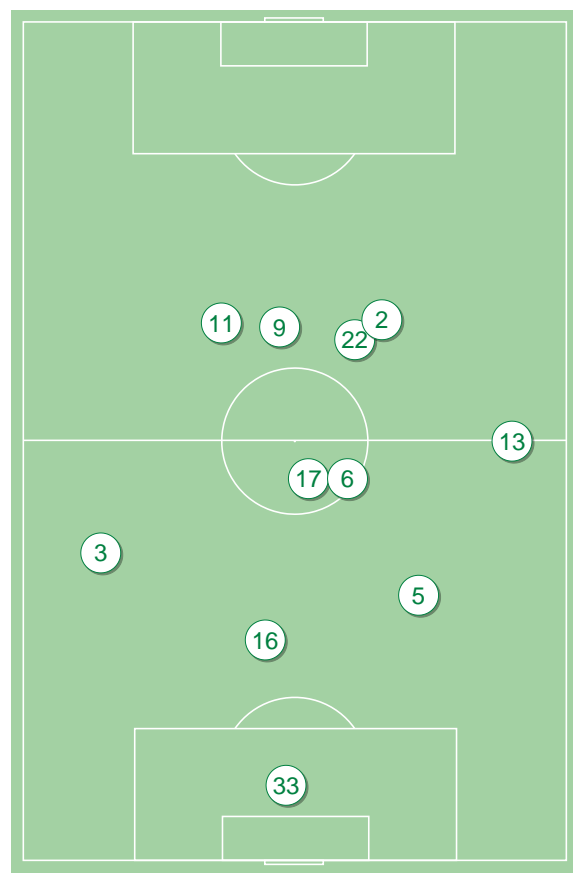
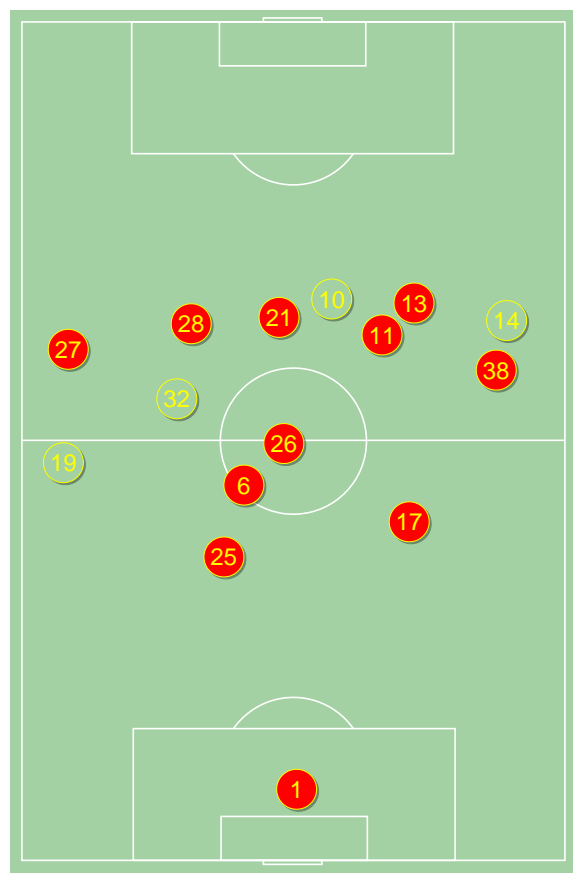
Średnie pozycje piłkarzy

Jagiellonia Białystok

1	Steinbors	
27	Wdowik	'64 ▼
25	Tiru	
17	Runje	
38	Olszewski	'77 ▼
6	Romanczuk	
26	Pospisil	
28	Wojtkowski	'71 ▼
11	Jesus Imaz	⊕
13	Chernykh	■
21	Puljic	⊕⊕⊕
19	Bodvarsson	'64 ▲
32	Wyjadłowski	'71 ▲
14	Prikryl	'77 ▲
10	Makuszewski	'77 ▲

Warta Poznan

33	Bielica	
3	Kiełb	
16	Lawniczak	
5	Kieliba	
13	Kuzdra	
6	Trałka	■
17	Czyżycki	
11	Jakóbcowski	⊕
22	Janicki	'93 ▼
2	Grzesik	⊕
9	Kuzimski	⊕
25	Jaroch	'93 ▲
7	Handzlik	'93 ▲



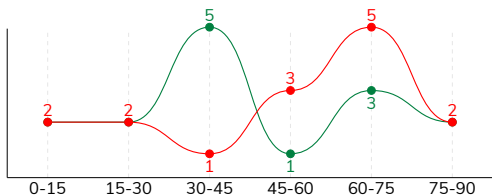
Jagiellonia Białystok ↑

Warta Poznan ↑

JAGIELLONIA BIAŁYSTOK 4-3 WARTA POZNAŃ

Główne statystyki

STRZAŁY / CELNE	15 / 7	15 / 6
1. połowa	5 / 2	9 / 4
2. połowa	10 / 5	6 / 2



Strzały niecelne	5	7
Strzały zablokowane	2	2
Strzały z pola karnego / celne	12 / 6	9 / 5
Średni dystans do bramki, m	14.7	16.3
Faule	15	14
Żółte / czerwone kartki	1 / 0	1 / 0
Spalone	1	6
Rzuty różne	5	4

Podania

PODANIA / DOKŁADNE	557 / 475 85%	314 / 233 74%
1. połowa	282 / 242 86%	149 / 109 73%
2. połowa	275 / 233 85%	165 / 124 75%
Podanie kluczowe	10 / 5 50%	12 / 9 75%

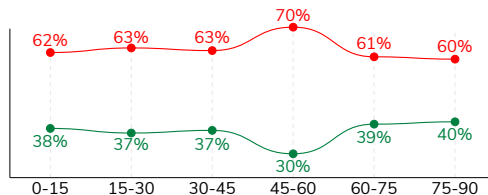
Pojedynki

POJEDYNKI	151 / 80 53%	151 / 71 47%
1. połowa	66 / 33 50%	66 / 33 50%
2. połowa	85 / 47 55%	85 / 38 45%
Pojedynki w powietrzu	59 / 34 58%	59 / 25 42%
Pojedynki na ziemi	92 / 46 50%	92 / 46 50%
Dryblingi / udane	20 / 11 55%	18 / 10 56%
Odbiory / udane	24 / 14 58%	27 / 16 59%
Straty / na własnej połowie	69 / 13	66 / 16
Odzyskane piłki / na połowie przeciwnika	41 / 8	51 / 9

Posiadanie piłki

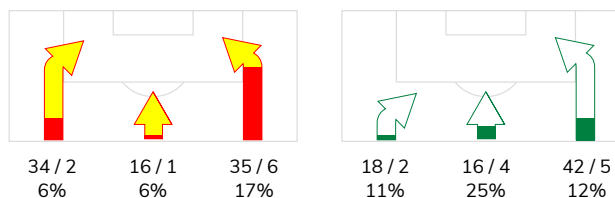
Statystyki drużyn

POSIADANIE PIŁKI	63%	37%
1. połowa	63%	37%
2. połowa	63%	37%

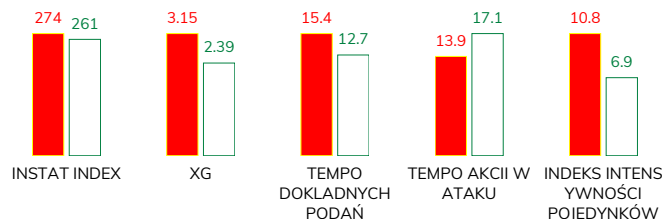


Ataki pozycyjne	68 / 6 9%	61 / 9 15%
Kontrataki	17 / 3 18%	15 / 2 13%
Ataki ze stałych fragmentów	12 / 5 42%	9 / 4 44%
Strzały z rzutów wolnych / celne	-	-
Warianty rzutów wolnych	1 / 1 100%	3 / 0 0%
Rzuty różne	5 / 1 20%	4 / 3 75%
Rzuty karne / strzelone	1	-

STRONY ATAKU



Kluczowe indeksy występu



TOP-3 InStat Index



21 Puljic
38 Olszewski
11 Jesus Imaz

365
338
311

9 Kuzimski
13 Kuzdra
6 Trałka

310
310
296



21 Puljic
11 Jesus Imaz
13 Chernykh

TOP-3 Strzały / celne

4 / 3 75%
3 / 1 33%
3 / 1 33%

9 Kuzimski
2 Grzesik
17 Czyżycki

2 / 2 100%
5 / 1 20%
3 / 1 33%



25 Tiru
6 Romanczuk
17 Runje

TOP-3 Podania

78 / 71 91%
77 / 70 91%
67 / 60 90%

6 Trałka
13 Kuzdra
3 Kiełb

60 / 44 73%
44 / 31 70%
32 / 26 81%



26 Pospisil
38 Olszewski
11 Jesus Imaz

TOP-3 Podania kluczowe

2 / 2 100%
2 / 1 50%
1 / 1 100%

6 Trałka
22 Janicki
2 Grzesik

2 / 2 100%
2 / 1 50%
2 / 1 50%



6 Romanczuk
25 Tiru
13 Chernykh

TOP-3 Pojedynki

22 / 19 86%
14 / 10 71%
22 / 9 41%

6 Trałka
13 Kuzdra
9 Kuzimski

16 / 13 81%
17 / 10 59%
25 / 9 36%



27 Wdowik
26 Pospisil
21 Puljic

TOP-3 Dryblingi

4 / 3 75%
2 / 2 100%
2 / 2 100%

22 Janicki
2 Grzesik
13 Kuzdra

4 / 4 100%
3 / 3 100%
2 / 1 50%



JAGIELLONIA BIAŁYSTOK 4-3 WARTA POZNAŃ

Statystyki zawodników

Jagiellonia Białystok

	INSTA T INDEX	Minuty na boisku	Bramki / asysty	xG	Strzały / celne	Faule	Faulow any	Spalony	Podania / dokładne	Podanie kluczowe	Podania przyjęte	Pojedyunki / wygrane	Pojedyunki w powietrzu	Pojedyunki na ziemi	Dryblingi / udane	Odbiory / udane	Stracone piłki	Odzyska ne piłki
1 Steinbors	234	'98	-	-	-	-	-	-	23 / 23 100%	-	10	-	-	-	-	-	-	5
27 Wdowik	219	'65	-	-	-	1	-	-	45 / 30 67%	-	32	12 / 6 50%	4 / 2 50%	8 / 4 50%	4 / 3 75%	2 / 0 0%	8	1
25 Tiru	277	'98	-	0.04	1 / 1 100%	-	1	-	78 / 71 91%	-	61	14 / 10 71%	7 / 5 71%	7 / 5 71%	1 / 1 100%	3 / 2 67%	3	6
17 Runje	271	'98	-	-	-	1	1	-	67 / 60 90%	1 / 0 0%	57	9 / 6 67%	8 / 5 63%	1 / 1 100%	-	-	6	5
38 Olszewski	338	'79	0 / 1	0.06	2 / 1 50%	2	-	-	43 / 35 81%	2 / 1 50%	28	5 / 4 80%	1 / 1 100%	4 / 3 75%	-	1 / 1 100%	4	3
6 Romanczuk	301	'98	-	-	-	-	-	-	77 / 70 91%	1 / 0 0%	56	22 / 19 86%	10 / 9 90%	12 / 10 83%	-	7 / 6 86%	2	10
26 Pospisil	278	'98	-	0.03	1 / 0 0%	2	1	-	68 / 57 84%	2 / 2 100%	62	13 / 6 46%	4 / 2 50%	9 / 4 44%	2 / 2 100%	3 / 2 67%	7	2
28 Wojtkowski	250	'73	-	0.03	1 / 0 0%	2	4	-	25 / 22 88%	1 / 0 0%	31	13 / 3 23%	1 / 1 100%	12 / 2 17%	2 / 0 0%	2 / 1 50%	7	-
11 Jesus Imaz	311	'98	1 / 1	0.84	3 / 1 33%	2	1	-	34 / 29 85%	1 / 1 100%	38	9 / 2 22%	5 / 1 20%	4 / 1 25%	1 / 1 100%	2 / 0 0%	6	-
13 Chernykh	284	'79	0 / 1	0.15	3 / 1 33%	2	1	-	22 / 19 86%	1 / 1 100%	30	22 / 9 41%	5 / 3 60%	17 / 6 35%	6 / 1 17%	2 / 1 50%	6	4
21 Puljic	365	'98	3 / 0	2	4 / 3 75%	2	3	1	26 / 23 88%	-	35	19 / 9 47%	11 / 4 36%	8 / 5 63%	2 / 2 100%	1 / 0 0%	8	1
19 Bodvarsson	274	'33	-	-	-	-	-	-	19 / 17 89%	-	9	4 / 3 75%	-	4 / 3 75%	1 / 1 100%	-	3	3
32 Wyjadłowski	220	'25	-	-	-	1	-	-	7 / 4 57%	-	8	6 / 1 17%	2 / 0 0%	4 / 1 25%	1 / 0 0%	-	5	-
14 Prikryl	255	'19	-	-	-	-	-	-	12 / 8 67%	1 / 0 0%	9	1 / 0 0%	-	1 / 0 0%	-	-	1	-
10 Makuszewski	239	'19	-	-	-	-	-	-	11 / 7 64%	-	9	2 / 2 100%	1 / 1 100%	1 / 1 100%	-	1 / 1 100%	3	1

Warta Poznan

	INSTA T INDEX	Minuty na boisku	Bramki / asysty	xG	Strzały / celne	Faule	Faulow any	Spalony	Podania / dokładne	Podanie kluczowe	Podania przyjęte	Pojedyunki / wygrane	Pojedyunki w powietrzu	Pojedyunki na ziemi	Dryblingi / udane	Odbiory / udane	Stracone piłki	Odzyska ne piłki
33 Bielica	227	'98	-	-	-	-	-	-	22 / 18 82%	-	8	-	-	-	-	-	1	3
3 Kiełb	293	'98	-	0.02	1 / 0 0%	1	2	-	32 / 26 81%	1 / 1 100%	12	9 / 6 67%	4 / 2 50%	5 / 4 80%	-	2 / 2 100%	3	5
16 Ławniczak	210	'98	-	-	-	2	-	-	20 / 16 80%	-	11	14 / 8 57%	9 / 7 78%	5 / 1 20%	-	2 / 1 50%	1	7
5 Kieliba	207	'98	-	-	-	-	1	1	28 / 24 86%	-	21	10 / 2 20%	7 / 1 14%	3 / 1 33%	1 / 1 100%	1 / 0 0%	4	2
13 Kuzdra	310	'98	0 / 1	0.04	1 / 0 0%	2	2	-	44 / 31 70%	1 / 1 100%	20	17 / 10 59%	2 / 1 50%	15 / 9 60%	2 / 1 50%	7 / 3 43%	9	6
6 Trałka	296	'98	0 / 1	0.03	1 / 0 0%	3	3	-	60 / 44 73%	2 / 2 100%	34	16 / 13 81%	6 / 5 83%	10 / 8 80%	1 / 1 100%	4 / 4 100%	4	11
17 Czyżycki	234	'98	-	0.15	3 / 1 33%	1	2	-	14 / 12 86%	1 / 1 100%	12	13 / 6 46%	1 / 0 0%	12 / 6 50%	1 / 0 0%	4 / 2 50%	4	5
11 Jakóbowski	248	'98	1 / 0	0.12	1 / 1 100%	-	1	2	19 / 13 68%	1 / 1 100%	23	14 / 4 29%	1 / 0 0%	13 / 4 31%	2 / 0 0%	4 / 3 75%	10	5
22 Janicki	245	'94	-	0.05	1 / 1 100%	3	3	-	29 / 19 66%	2 / 1 50%	34	16 / 6 38%	4 / 1 25%	12 / 5 42%	4 / 4 100%	2 / 1 50%	7	1
2 Grzesik	296	'94	1 / 0	1.78	5 / 1 20%	2	1	2	20 / 10 50%	2 / 1 50%	23	15 / 7 47%	6 / 1 17%	9 / 6 67%	3 / 3 100%	1 / 0 0%	7	4
9 Kuzimski	310	'98	1 / 1	0.20	2 / 2 100%	-	-	1	25 / 19 76%	2 / 1 50%	33	25 / 9 36%	18 / 7 39%	7 / 2 29%	4 / 0 0%	-	15	2
25 Jaroach	-	'3	-	-	-	-	-	-	1 / 1 100%	-	-	-	-	-	-	-	-	-
7 Handzlik	-	'3	-	-	-	-	-	-	-	-	2	2 / 0 0%	1 / 0 0%	1 / 0 0%	-	-	1	-



Terminy

Atak

Posiadanie piłki przez jedną drużynę z przejściem na połowę przeciwnika.

Kontratak

Atak z gry, który rozwija się bezpośrednio po przejęciu piłki od przeciwnika. Kontratak trwa nie więcej niż 30 sekund. Prędkość ruchu do bramki przeciwnika przy tym ataku wynosi nie mniej niż 2,6 m/s.

Atak pozycyjny

Atak z gry lub ze stałych fragmentów (wyrzut z autu, rzut wolny). Pozycyjny atak trwa więcej niż 30 sekund lub prędkość ruchu drużyny do bramki przeciwnika jest mniejsza niż 2,6 m/s.

Atak po rzucie wolnym lub wyrzucie z autu

Atak po rozegraniu rzutu różnego, rzutu wolnego lub wyrzutu z autu, przy którym pierwszym lub drugim zagranieniem jest strzał na bramkę lub dośrodkowanie w pole karne.

Atak po rzucie różnym

Akcje drużyny po rozegraniu rzutu różnego aż do straty piłki lub oddalenia piłki przez drużynę przeciwnika do strefy centralnej.

Strzał

Skierowanie piłki do bramki przeciwnika mającej na celu strzelenie bramki. Rejestrowane są strzały celne (w światło bramki), niecelne (w tym strzały w słupek i w poprzeczkę), a także strzały zablokowane przez przeciwnika.

Podanie kluczowe

Podanie do partnera, który jest w sytuacji bramkowej (1 na 1, pusta bramka itd.); podanie do zawodnika, które stwarza realną szansę na zdobycie bramki; podanie które 'odcina' linię obrony w fazie ataku.

Pojedyunki

Wszystkie rodzaje pojedynków na boisku. To sumaryczny wskaźnik, zawierający walkę o niekontrolowaną przez nikogo piłkę, pojedynki w powietrzu, dryblingi, odbiory oraz straty, spowodowane odbiorami przeciwnika.

Pojedynek w powietrzu

Walka o piłkę, która znajduje się powyżej poziomu ramion..

Dryblowanie

Aktywna akcja piłkarza, posiadającego piłkę próba ominięcia przeciwnika z pomocą dryblingu. Przy udanym dryblingu zawodnikowi drużyny przeciwnej rejestruje się nieudane odebranie piłki i na odwrót.

Odbiór

Aktywne działanie zawodnika, usiłującego odebrać piłkę zawodnikowi ją posiadającemu (przeciwnikowi w tej sytuacji zostaje zaliczona strata); przeciwdziałanie dryblowaniu przeciwnika również uznaje się za odbiór.

Drybling

Świadomy ruch zawodnika z piłką (przynajmniej trzy kontakty z piłką)

Nieudane przyjęcie piłki

Strata piłki bez starcia z przeciwnikiem, w wyniku nieudanej akcji..

Odzyskane piłki

Akcja piłkarza (przejęcie, przechwyt, wygrany pojedynek), która powoduje stratę piłki przez przeciwnika z dalszą możliwością prowadzenia szybkiego kontrataku.

Strata piłki

Akcja zawodnika (niedokładne podanie, przegrany pojedynek, itd.), która powoduje stratę piłki przez jego drużynę. Jeśli posiadanie piłki zakończy się faulem przeciwnika lub strzałem w światło bramki, to strata nie rejestruje się.

Tempo akcji w ataku

Liczba akcji konstruktywnych na minutę posiadania piłki.

Tempo dokładnych podań

Liczba dokładnych podań na minutę posiadania piłki

Indeks intensywności pojedynków

liczba pojedynków i przechwytych drużyny broniącej - na minutę posiadania piłki przez przeciwnika

xG

System do oceny jakości strzałów wykonanych przez gracza lub drużynę. Liczbę expected goals oblicza się na podstawie rodzaju strzału i strefy, z której został wykonany.