



Jagiellonia Białystok

19.08.18

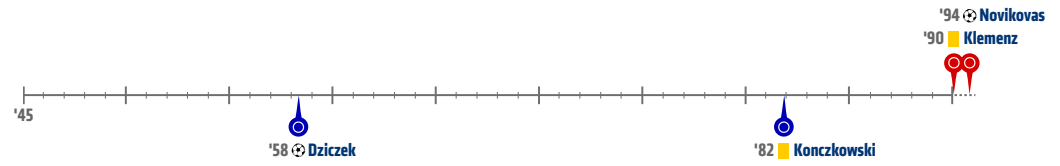
2:1



Piast Gliwice



Linia czasu



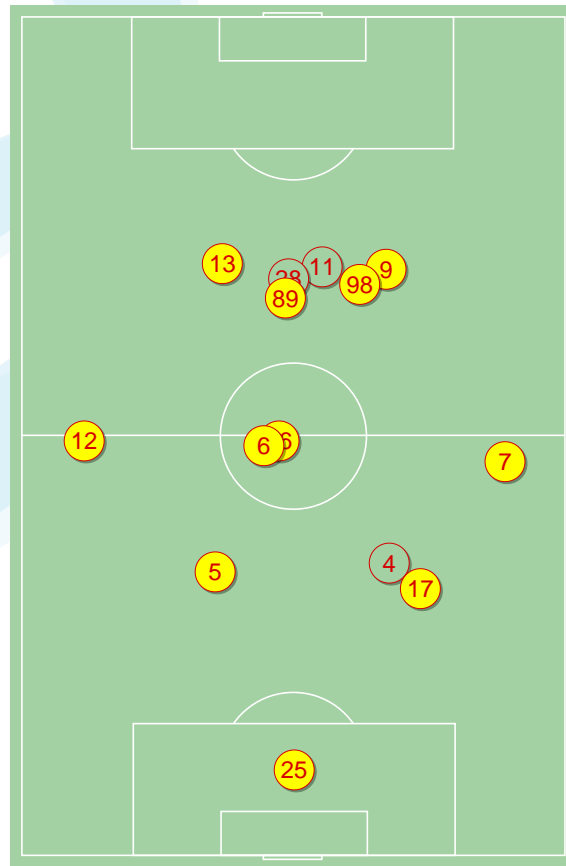
Średnie pozycje piłkarzy

Jagiellonia Białystok

25	Kelemen	
12	Sitya	
5	Mitrovic	
17	Runje	'45 ▼
7	Wójcicki	
6	Romanczuk	
26	Pospisil	
9	Novikovas	⚽
89	Machaj	🟡 '35 ▼
13	Savkovic	⚽
98	Klimala	'63 ▼
28	Świderski	'35 ▲
4	Klemenz	🟡 '45 ▲
11	Bezjak	'63 ▲

Piast Gliwice

1	Szmatuła	
2	Kirkeskov	
25	Sedlar	
4	Czerwiński	
20	Konczkowski	🟡
10	Dziczek	⚽
6	Hateley	'89 ▼
7	Jagiełło	
19	Mak	'58 ▼
17	Joel Valencia	
27	Papadopoulos	'78 ▼
21	Gerard Badia	'58 ▲
9	Parzyszek	'78 ▲
18	Sokołowski	'89 ▲



Jagiellonia Białystok ↑



Piast Gliwice ↑

4-2-3-1



POCZĄTEK MECZU

4-2-3-1



KONIEC MECZU

4-4-2



POCZĄTEK MECZU

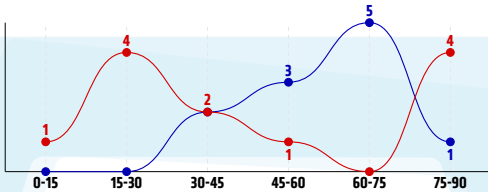
4-4-2



KONIEC MECZU

Główne statystyki

STRZAŁY / CELNE	12 / 3	11 / 3
1 połowa	7 / 2	2 / 1
2 połowa	5 / 1	9 / 2



Strzały niecelne	6	5
Strzały przejęte	3	3
Strzały z pola karnego / celne	7 / 3	5 / 1
Średni dystans do bramki, m	20.6	20.9
Faule	10	17
Żółte / czerwone kartki	2 / 0	1 / 0
Spalone	1	-
Rzuty różne	8	5

Podania

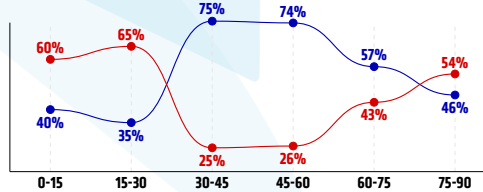
PODANIA / DOKŁADNE	486 / 393 81%	478 / 397 83%
1 połowa	269 / 228 85%	216 / 187 87%
2 połowa	217 / 165 76%	262 / 210 80%
Podanie kluczowe	12 / 6 50%	10 / 4 40%

Pojedynki

POJEDYNKI	130 / 62 48%	130 / 68 52%
1 połowa	61 / 30 49%	61 / 31 51%
2 połowa	69 / 32 46%	69 / 37 54%
Pojedynki w powietrzu	34 / 19 56%	34 / 15 44%
Pojedynki na ziemi	96 / 43 45%	96 / 53 55%
Zwody / udane	28 / 13 46%	17 / 12 71%
Odbiory / udane	23 / 11 48%	38 / 25 66%
Straty / na własnej połowie	60 / 10	58 / 10
Nabycie piłki / na połowie przeciwnika	55 / 10	54 / 9

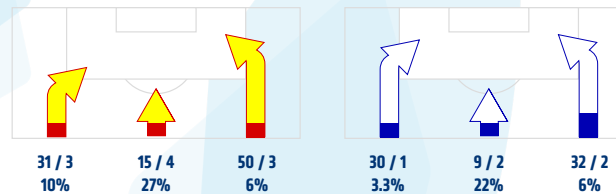
Posiadanie piłki

POSIADANIE PIŁKI	44%	56%
1 połowa	45%	55%
2 połowa	43%	57%

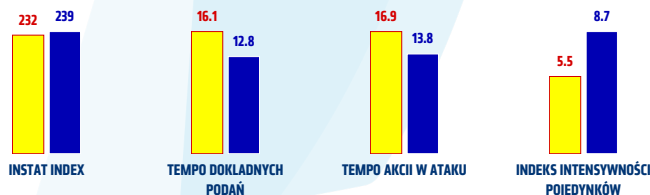


Ataki pozycyjne	77 / 9 12%	58 / 5 9%
Kontrataki	19 / 1 5%	13 / 0 0%
Stały fragment w ataku	13 / 2 15%	9 / 5 56%
Strzał z rzutu wolnego / celne	1 / 0 0%	-
Warianty stałych fragmentów gry	4 / 1 25%	3 / 0 0%
Kombinacyjne rzuty różne	8 / 0 0%	5 / 4 80%
Rzuty karne / strzelone	-	-

STRONY ATAKU



Kluczowe indeksy występu



TOP-3 InStat Index

6 Romanczuk	335	4 Czerwiński	318
7 Wójcicki	270	17 Joel Valencia	266
9 Novikovas	261	25 Sedlar	260

TOP-3 Strzały / celne

9 Novikovas	2 / 1 50%	10 Dżiczek	2 / 2 100%
13 Savkovic	2 / 1 50%	17 Joel Valencia	4 / 1 25%
6 Romanczuk	1 / 1 100%	4 Czerwiński	2 / 0 0%

TOP-3 Podania

12 Sitya	72 / 62 86%	25 Sedlar	59 / 55 93%
7 Wójcicki	73 / 52 71%	6 Hateley	55 / 47 85%
6 Romanczuk	58 / 51 88%	10 Dżiczek	52 / 45 87%

TOP-3 Podania kluczowe

6 Romanczuk	3 / 2 67%	4 Czerwiński	2 / 2 100%
9 Novikovas	2 / 2 100%	17 Joel Valencia	3 / 1 33%
7 Wójcicki	2 / 1 50%	20 Konczkowski	2 / 1 50%

TOP-3 Pojedynki

6 Romanczuk	20 / 15 75%	4 Czerwiński	13 / 11 85%
9 Novikovas	24 / 8 33%	17 Joel Valencia	23 / 8 35%
7 Wójcicki	8 / 7 88%	19 Mak	15 / 8 53%

TOP-3 Zwody

9 Novikovas	12 / 5 42%	17 Joel Valencia	6 / 4 67%
12 Sitya	3 / 2 67%	10 Dżiczek	4 / 3 75%
89 Machaj	3 / 2 67%	19 Mak	3 / 2 67%

Jagiellonia Białystok

	INSTAT INDEX	Minuty na boisku	Bramki	Asysty	Strzały / celne	Faule	Faulowany	Spalone	Podania / dokładne	Podanie kluczowe	Podania przyjęte	Pojedyunki / wygrane	Pojedyunki w powietrzu	Pojedyunki na ziemi	Zwody / udane	Odbiory / udane	Strata piłki	Nabycie piłki
25 Kelemen	235	'101	-	-	-	-	-	-	20 / 16 80%	-	8	-	-	-	-	-	2	6
12 Sitya	248	'101	-	-	-	3	1	-	72 / 62 86%	1 / 0 0%	44	9 / 6 67%	1 / 1 100%	8 / 5 63%	3 / 2 67%	1 / 1 100%	5	8
5 Mitrovic	251	'101	-	-	1 / 0 0%	-	1	-	41 / 39 95%	-	35	7 / 6 86%	5 / 4 80%	2 / 2 100%	-	-	-	6
17 Runje	204	'44	-	-	-	1	1	-	22 / 19 86%	-	20	3 / 1 33%	2 / 1 50%	1 / 0 0%	-	-	1	1
7 Wójcicki	270	'101	-	1	-	-	2	-	73 / 52 71%	2 / 1 50%	38	8 / 7 88%	1 / 1 100%	7 / 6 86%	2 / 2 100%	2 / 1 50%	10	11
6 Romanczuk	335	'101	-	1	1 / 1 100%	-	1	-	58 / 51 88%	3 / 2 67%	43	20 / 15 75%	13 / 8 62%	7 / 7 100%	1 / 1 100%	3 / 3 100%	4	10
26 Pospisil	243	'101	-	-	-	-	-	-	45 / 43 96%	1 / 1 100%	34	5 / 1 20%	1 / 0 0%	4 / 1 25%	1 / 0 0%	2 / 1 50%	-	3
9 Novikovas	261	'101	1	-	2 / 1 50%	1	4	1	53 / 38 72%	2 / 2 100%	55	24 / 8 33%	1 / 1 100%	23 / 7 30%	12 / 5 42%	6 / 2 33%	14	2
89 Machaj	193	'34	-	-	2 / 0 0%	-	1	-	18 / 11 61%	-	15	5 / 2 40%	-	5 / 2 40%	3 / 2 67%	1 / 0 0%	3	-
13 Savkovic	209	'101	1	-	2 / 1 50%	2	1	-	33 / 22 67%	2 / 0 0%	36	15 / 6 40%	3 / 2 67%	12 / 4 33%	5 / 1 20%	1 / 1 100%	9	2
98 Klimala	186	'68	-	-	-	1	2	-	13 / 7 54%	1 / 0 0%	22	12 / 3 25%	2 / 1 50%	10 / 2 20%	-	-	8	-
28 Świdzki	191	'66	-	-	2 / 0 0%	-	-	-	13 / 12 92%	-	16	8 / 3 38%	-	8 / 3 38%	-	4 / 1 25%	-	2
4 Klemenz	202	'57	-	-	1 / 0 0%	2	-	-	15 / 12 80%	-	11	6 / 2 33%	1 / 0 0%	5 / 2 40%	-	2 / 1 50%	2	4
11 Beżak	215	'32	-	-	1 / 0 0%	-	2	-	10 / 9 90%	-	16	8 / 2 25%	4 / 0 0%	4 / 2 50%	1 / 0 0%	1 / 0 0%	2	-

Piast Gliwice

	INSTAT INDEX	Minuty na boisku	Bramki	Asysty	Strzały / celne	Faule	Faulowany	Spalone	Podania / dokładne	Podanie kluczowe	Podania przyjęte	Pojedyunki / wygrane	Pojedyunki w powietrzu	Pojedyunki na ziemi	Zwody / udane	Odbiory / udane	Strata piłki	Nabycie piłki
1 Szmatuła	227	'101	-	-	-	-	-	-	31 / 27 87%	-	11	-	-	-	-	-	1	6
2 Kirkeskov	232	'101	-	-	-	3	-	-	45 / 42 93%	-	32	12 / 8 67%	1 / 0 0%	11 / 8 73%	-	9 / 6 67%	2	4
25 Sedlar	260	'101	-	-	-	2	1	-	59 / 55 93%	-	41	8 / 5 63%	1 / 1 100%	7 / 4 57%	-	2 / 1 50%	2	14
4 Czerwiński	318	'101	-	-	2 / 0 0%	1	-	-	48 / 40 83%	2 / 2 100%	37	13 / 11 85%	4 / 3 75%	9 / 8 89%	-	7 / 7 100%	4	13
20 Konczkowski	244	'101	-	-	1 / 0 0%	1	-	-	47 / 38 81%	2 / 1 50%	35	7 / 3 43%	1 / 0 0%	6 / 3 50%	1 / 1 100%	3 / 1 33%	6	4
10 Dżiczek	245	'101	1	-	2 / 2 100%	-	-	-	52 / 45 87%	1 / 0 0%	46	11 / 6 55%	2 / 2 100%	9 / 4 44%	4 / 3 75%	1 / 0 0%	4	2
6 Hateley	237	'94	-	-	-	1	-	-	55 / 47 85%	1 / 0 0%	38	7 / 4 57%	3 / 3 100%	4 / 1 25%	-	2 / 1 50%	2	4
7 Jagiełło	206	'101	-	-	2 / 0 0%	2	1	-	26 / 14 54%	1 / 0 0%	26	9 / 4 44%	1 / 0 0%	8 / 4 50%	1 / 1 100%	6 / 3 50%	9	2
19 Mak	233	'63	-	-	-	-	2	-	25 / 22 88%	-	30	15 / 8 53%	3 / 1 33%	12 / 7 58%	3 / 2 67%	4 / 3 75%	5	1
17 Joel Valencia	266	'101	-	-	4 / 1 25%	4	3	-	45 / 36 80%	3 / 1 33%	49	23 / 8 35%	4 / 1 25%	19 / 7 37%	6 / 4 67%	2 / 1 50%	7	1
27 Papadopoulos	218	'83	-	-	-	1	2	-	15 / 11 73%	-	27	16 / 6 38%	11 / 3 27%	5 / 3 60%	1 / 0 0%	-	8	1
21 Gerard Badia	215	'38	-	1	-	-	1	-	17 / 11 65%	-	13	3 / 2 67%	-	3 / 2 67%	1 / 1 100%	1 / 1 100%	5	1
9 Parzyszek	222	'17	-	-	-	2	-	-	6 / 4 67%	-	8	5 / 2 40%	3 / 1 33%	2 / 1 50%	-	-	3	-
18 Sokółowski	229	'6	-	-	-	-	-	-	7 / 5 71%	-	4	1 / 1 100%	-	1 / 1 100%	-	1 / 1 100%	-	1

Atak

To posiadanie piłki przez jedną drużynę z przejściem na połowę przeciwnika.

Szybki atak (kontratak)

atak z gry, który rozwija się bezpośrednio po przejęciu piłki od przeciwnika. Szybki atak trwa nie więcej niż 30 sekund. Prędkość ruchu do bramki przeciwnika przy tym ataku wynosi nie mniej niż 2,6 m/s.

Atak pozycyjny

Atak z gry lub stałych fragmentów (aut, rzut wolny). Pozycyjny atak trwa więcej niż 30s lub prędkość ruchu drużyny do bramki przeciwnika jest mniejsza niż 2,6 m/s.

Atak z rzutu wolnego lub autu.

Atak po rozegraniu rzutu wolnego lub autu, przy którym pierwszym lub drugim działaniem jest strzał na bramkę, lub podanie w pole karne przeciwnika.

Atak z rzutu rożnego.

Akcje drużyny po rozegraniu rzutu rożnego aż do końca posiadania piłki lub oddalenia piłki przez drużynę przeciwnika do strefy centralnej.

Strzał

Skierowanie piłki do bramki przeciwnika mające na względzie strzelenie bramki. Rejestrowane są strzały celne (w światło bramki), niecelne (w tym strzały w słupek i w poprzeczkę), a także strzały przejęte przez przeciwnika.

Podanie kluczowe

Podanie do partnera, który jest w sytuacji bramkowej (1 na 1, pusta bramka itd.); podanie do zawodnika, które stwarza realną szansę na zdobycie bramki; podanie które 'odcina' linię obrony w fazie ataku.

Pojedynki

Wszystkie rodzaje walki o piłkę piłkarzy na boisku. Pojedynki nie są rejestrowane dodatkowo, jest to sumaryczny wskaźnik, zawiera walkę o piłkę w neutralnym położeniu zarówno na ziemi jak i w powietrzu, dryblingi, odebrania piłki oraz utraty piłki przy odbiorach przeciwnika

Pojedynki w powietrzu

Walka o piłkę, która znajduje się powyżej poziomu ramion.

Dryblowanie

Aktywna akcja piłkarza, posiadającego piłkę próba ominięcia przeciwnika z pomocą dryblingu. Przy udanym dryblingu zawodnikowi drużyny przeciwnej rejestruje się nieudane odebranie piłki i na odwrót.

Odebranie piłki przeciwnikowi i strata piłki w walce

Aktywna działalność zawodnika, usiłującego odebrać piłkę zawodnikowi posiadającemu ją (przeciwnikowi rejestruje się strata piłki poprzez odebranie); odebranie to także przeszkadzanie w dryblowaniu przeciwnikowi.

Posiadanie piłki

Ruch zawodnika z piłką (mniej niż 3 dotknięcia piłki).

Nieudane przyjęcie piłki (nieudana kontrola nad piłką)

Strata piłki bez jakiegokolwiek walki z przeciwnikiem, spowodowana przez techniczne błędy rywala.

Nabywanie piłki

Akcja piłkarza (przejęcie, przechwyt, wygrany pojedynek), która powoduje stratę piłki przez przeciwnika z dalszą możliwością prowadzenia szybkiego ataku.

Strata piłki

Akcja zawodnika (nieodkładne podanie, przegrany pojedynek, itd.), która powoduje stratę piłki przez jego drużynę. Jeśli posiadanie piłki zakończy się faulem przeciwnika lub strzałem w światło bramki, to strata nie rejestruje się.

Tempo akcji w ataku

Liczba akcji skierowanych na atak w momencie posiadania piłki.

Tempo dokładnych podań

Liczba dokładnych podań w momencie posiadania piłki

Indeks intensywności pojedynków

liczba pojedynków i przechwytych drużyny broniącej- na minutę -w czasie posiadania piłki przez przeciwnika