



PKO Bank Polski
EKSTRAKLASA

KOLEJKA 17 14.02.21		
KONIEC MECZU		
JAGIELLONIA BIAŁYSTOK	1 1	LEGIA WARSZAWA
JESUS IMAZ 4'		PEKHART 19'

RAPORT STATYSTYCZNY



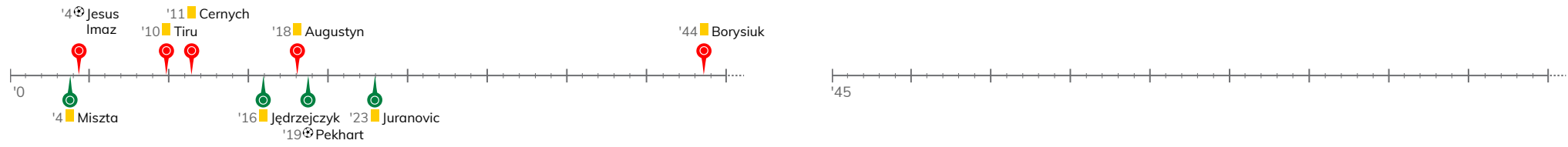
STATS



JAGIELLONIA BIAŁYSTOK 1-1 LEGIA WARSZAWA

Informacje o meczu

Linia czasu



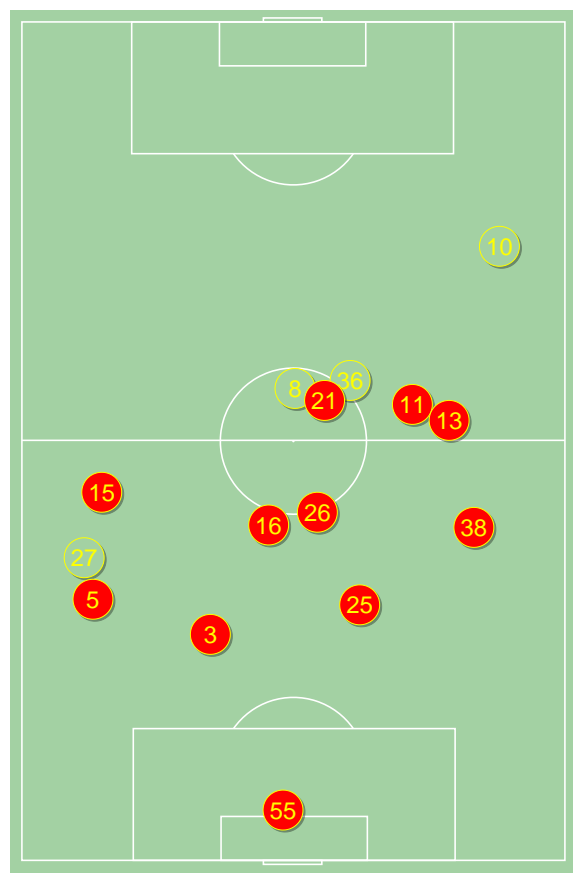
Średnie pozycje piłkarzy

Jagiellonia Białystok

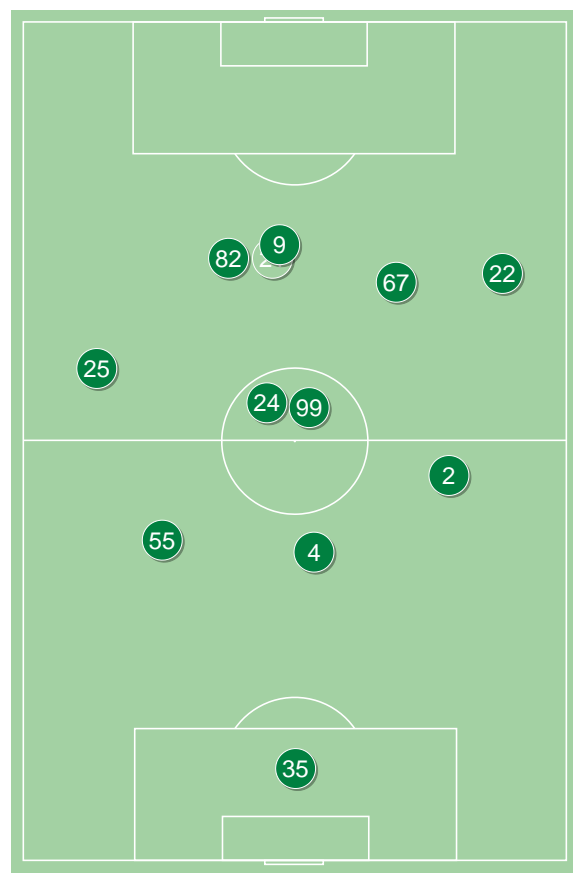
55	Dziekonski	
5	Nastic	'48▼
3	Augustyn	■
25	Tiru	■
38	Olszewski	
26	Pospisil	'90▼
16	Borysiuk	■
15	Twardek	'73▼
11	Jesus Imaz	⊕
13	Cernych	■
21	Puljic	'73▼
8	Mystkowski	'43▲
27	Wdowik	'48▲
10	Makuszewski	'73▲
36	Bortniczuk	'73▲
99	Kwiecień	'90▲

Legia Warszawa

35	Miszta	■
55	Jędrzejczyk	■
4	Wieteska	
2	Juranovic	■
25	Mladenovic	
24	Andre Martins	
99	Slisz	
22	Wszółek	
82	Luquinhas	
67	Kapustka	
9	Pekhart	⊕ '88▼
21	Rafael Lopes	'88▲



Jagiellonia Białystok ↑



Legia Warszawa ↑

4-2-3-1



POCZĄTEK MECZU

4-2-3-1



KONIEC MECZU

3-4-3



POCZĄTEK MECZU

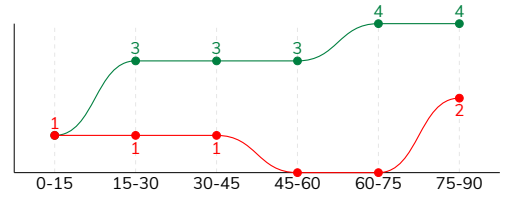
3-4-3



KONIEC MECZU

JAGIELLONIA BIAŁYSTOK 1-1 LEGIA WARSZAWA
Główne statystyki

STRZAŁY / CELNE	5 / 3	18 / 5
1. połowa	3 / 3	7 / 1
2. połowa	2 / 0	11 / 4



Strzały niecelne	-	9
Strzały zablokowane	2	2
Strzały z pola karnego / celne	5 / 3	10 / 1
Średni dystans do bramki, m	14.9	17.3
Faule	17	12
Żółte / czerwone kartki	4 / 0	3 / 0
Spalone	2	1
Rzuty różne	1	7

Podania

PODANIA / DOKŁADNE	371 / 274 74%	595 / 493 83%
1. połowa	127 / 88 69%	278 / 238 86%
2. połowa	244 / 186 76%	317 / 255 80%
Podanie kluczowe	2 / 1 50%	15 / 7 47%

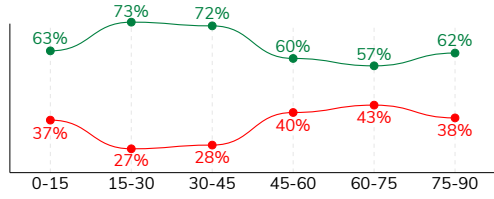
Pojedynki

POJEDYNKI	146 / 68 47%	146 / 78 53%
1. połowa	76 / 40 53%	76 / 36 47%
2. połowa	70 / 28 40%	70 / 42 60%
Pojedynki w powietrzu	32 / 15 47%	32 / 17 53%
Pojedynki na ziemi	114 / 53 46%	114 / 61 54%
Dryblingi / udane	21 / 8 38%	32 / 22 69%
Odbiory / udane	42 / 20 48%	24 / 16 67%
Straty / na własnej połowie	81 / 21	71 / 9
Odzyskane piłki / na połowie przeciwnika	55 / 7	66 / 15

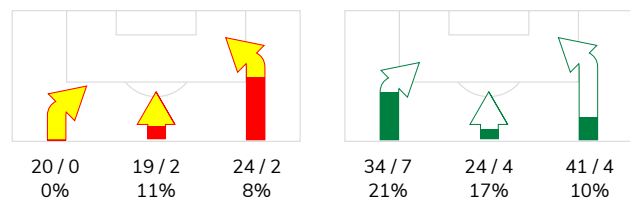
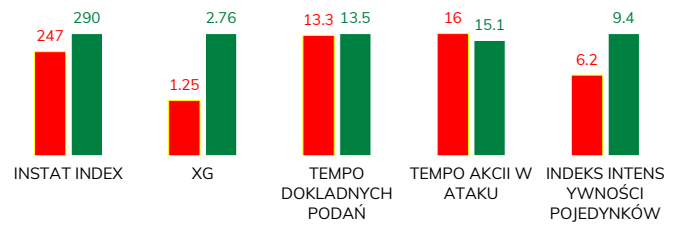
Posiadanie piłki

Statystyki drużyn

POSIADANIE PIŁKI	36%	64%
1. połowa	31%	69%
2. połowa	40%	60%



Ataki pozycyjne	49 / 4 8%	92 / 15 16%
Kontrataki	14 / 0 0%	7 / 0 0%
Ataki ze stałych fragmentów	5 / 1 20%	12 / 3 25%
Strzały z rzutów wolnych / celne	-	1 / 1 100%
Warianty rzutów wolnych	3 / 0 0%	3 / 0 0%
Rzuty różne	1 / 0 0%	7 / 1 14%
Rzuty karne / strzelone	1	1

STRONY ATAKU

Kluczowe indeksy występu

TOP-3 InStat Index

55 Dziekonski	323	82 Luquinhas	332
11 Jesus Imaz	296	22 Wszótek	322
38 Olszewski	277	24 Andre Martins	304

TOP-3 Strzały / celne

11 Jesus Imaz	2 / 2 100%	82 Luquinhas	4 / 2 50%
13 Cernych	1 / 1 100%	9 Pekhart	5 / 1 20%
8 Mystkowski	1 / 0 0%	25 Mladenovic	2 / 1 50%

TOP-3 Podania

26 Pospisil	45 / 36 80%	2 Juranovic	89 / 83 93%
3 Augustyn	41 / 36 88%	24 Andre Martins	71 / 64 90%
38 Olszewski	38 / 29 76%	99 Slisz	74 / 59 80%

TOP-3 Podania kluczowe

8 Mystkowski	1 / 1 100%	67 Kapustka	3 / 2 67%
10 Makuszewski	1 / 0 0%	25 Mladenovic	2 / 2 100%
55 Dziekonski	-	22 Wszótek	4 / 1 25%

TOP-3 Pojedynki

3 Augustyn	15 / 10 67%	82 Luquinhas	22 / 12 55%
11 Jesus Imaz	18 / 8 44%	4 Wieteska	11 / 10 91%
38 Olszewski	17 / 8 47%	55 Jędrzejczyk	15 / 9 60%

TOP-3 Dryblingi

38 Olszewski	7 / 2 29%	82 Luquinhas	11 / 7 64%
3 Augustyn	3 / 2 67%	22 Wszótek	4 / 4 100%
26 Pospisil	3 / 2 67%	67 Kapustka	6 / 2 33%

JAGIELLONIA BIAŁYSTOK 1-1 LEGIA WARSZAWA

Statystyki zawodników

Jagiellonia Białystok

	INSTA T INDEX	Minuty na boisku	Bramki / asysty	xG	Strzały / celne	Faule	Faulow any	Spalony	Podania / dokładne	Podanie kluczowe	Podania przyjęte	Pojedyunki / wygrane	Pojedyunki w powietrzu	Pojedyunki na ziemi	Dryblingi / udane	Odbiory / udane	Stracone piłki	Odzyska ne piłki
55 Dziekonski	323	'98	-	-	-	-	-	-	34 / 25 74%	-	10	1 / 1 100%	-	1 / 1 100%	-	-	5	8
5 Nastic	213	'49	-	-	-	-	-	-	16 / 10 63%	-	7	4 / 2 50%	-	4 / 2 50%	1 / 0 0%	1 / 0 0%	4	2
3 Augustyn	235	'98	-	-	-	1	1	-	41 / 36 88%	-	31	15 / 10 67%	4 / 3 75%	11 / 7 64%	3 / 2 67%	2 / 1 50%	3	9
25 Tiru	273	'98	-	-	-	2	-	-	30 / 27 90%	-	22	12 / 7 58%	4 / 2 50%	8 / 5 63%	1 / 1 100%	4 / 2 50%	1	6
38 Olszewski	277	'98	-	-	-	1	2	-	38 / 29 76%	-	23	17 / 8 47%	1 / 1 100%	16 / 7 44%	7 / 2 29%	7 / 5 71%	5	7
26 Pospisil	247	'92	-	-	-	-	-	-	45 / 36 80%	-	34	10 / 6 60%	-	10 / 6 60%	3 / 2 67%	3 / 3 100%	9	3
16 Borysiuk	221	'98	-	-	-	3	1	-	35 / 27 77%	-	25	14 / 6 43%	3 / 2 67%	11 / 4 36%	-	8 / 3 38%	4	3
15 Twardek	224	'74	-	-	-	3	-	-	15 / 8 53%	-	15	11 / 5 45%	2 / 1 50%	9 / 4 44%	1 / 0 0%	4 / 1 25%	9	2
11 Jesus Imaz	296	'98	1 / 0	0.90	2 / 2 100%	1	2	-	31 / 24 77%	-	29	18 / 8 44%	2 / 1 50%	16 / 7 44%	1 / 0 0%	6 / 2 33%	7	7
13 Cernych	227	'42	-	0.03	1 / 1 100%	1	3	1	5 / 3 60%	-	5	4 / 2 50%	1 / 1 100%	3 / 1 33%	-	2 / 1 50%	4	-
21 Puljic	248	'74	-	-	-	1	2	-	17 / 11 65%	-	27	21 / 7 33%	10 / 3 30%	11 / 4 36%	2 / 0 0%	1 / 1 100%	9	-
8 Mystkowski	239	'55	-	0.12	1 / 0 0%	3	-	-	14 / 9 64%	1 / 1 100%	16	8 / 2 25%	2 / 0 0%	6 / 2 33%	-	1 / 0 0%	5	-
27 Wdowik	233	'48	-	-	-	-	-	-	30 / 20 67%	-	15	5 / 2 40%	-	5 / 2 40%	1 / 0 0%	3 / 1 33%	7	6
10 Makuszewski	246	'23	-	0.20	1 / 0 0%	-	-	-	11 / 4 36%	1 / 0 0%	8	1 / 1 100%	-	1 / 1 100%	1 / 1 100%	-	4	1
36 Bortniczuk	210	'23	-	-	-	1	-	1	7 / 3 43%	-	5	4 / 1 25%	3 / 1 33%	1 / 0 0%	-	-	5	1
99 Kwiecień	-	'5	-	-	-	-	-	-	2 / 2 100%	-	2	1 / 0 0%	-	1 / 0 0%	-	-	-	-

Legia Warszawa

	INSTA T INDEX	Minuty na boisku	Bramki / asysty	xG	Strzały / celne	Faule	Faulow any	Spalony	Podania / dokładne	Podanie kluczowe	Podania przyjęte	Pojedyunki / wygrane	Pojedyunki w powietrzu	Pojedyunki na ziemi	Dryblingi / udane	Odbiory / udane	Stracone piłki	Odzyska ne piłki
35 Miszta	249	'98	-	-	-	1	-	-	16 / 11 69%	-	10	1 / 1 100%	1 / 1 100%	-	-	-	6	3
55 Jędrzejczyk	290	'98	-	-	-	5	1	-	50 / 40 80%	-	36	15 / 9 60%	9 / 6 67%	6 / 3 50%	-	-	5	13
4 Wieteska	299	'98	-	-	-	-	2	-	68 / 57 84%	-	48	11 / 10 91%	5 / 4 80%	6 / 6 100%	2 / 2 100%	-	3	12
2 Juranovic	276	'98	-	-	-	-	3	-	89 / 83 93%	1 / 1 100%	68	6 / 5 83%	-	6 / 5 83%	2 / 2 100%	2 / 2 100%	4	13
25 Mladenovic	284	'98	-	0.09	2 / 1 50%	-	1	-	59 / 44 75%	2 / 2 100%	38	11 / 5 45%	-	11 / 5 45%	2 / 1 50%	4 / 3 75%	9	3
24 Andre Martins	304	'98	-	0.02	1 / 1 100%	1	-	-	71 / 64 90%	1 / 1 100%	51	14 / 7 50%	1 / 0 0%	13 / 7 54%	2 / 2 100%	4 / 3 75%	3	3
99 Slisz	290	'98	-	0.12	3 / 0 0%	1	1	-	74 / 59 80%	1 / 0 0%	62	15 / 9 60%	4 / 3 75%	11 / 6 55%	2 / 2 100%	6 / 2 33%	8	6
22 Wszółek	322	'98	-	0.03	1 / 0 0%	-	1	-	54 / 42 78%	4 / 1 25%	46	16 / 7 44%	2 / 0 0%	14 / 7 50%	4 / 4 100%	3 / 3 100%	5	6
82 Luquinhas	332	'98	-	0.27	4 / 2 50%	1	6	-	35 / 26 74%	3 / 0 0%	46	22 / 12 55%	-	22 / 12 55%	11 / 7 64%	1 / 1 100%	11	4
67 Kapustka	261	'98	-	0.14	2 / 0 0%	2	1	-	62 / 51 82%	3 / 2 67%	63	17 / 7 41%	3 / 1 33%	14 / 6 43%	6 / 2 33%	2 / 1 50%	12	1
9 Pekhart	285	'90	1 / 0	2.09	5 / 1 20%	1	1	1	11 / 10 91%	-	19	17 / 6 35%	7 / 2 29%	10 / 4 40%	1 / 0 0%	2 / 1 50%	4	2
21 Rafael Lopes	-	'7	-	-	-	-	-	-	6 / 6 100%	-	6	1 / 0 0%	-	1 / 0 0%	-	-	1	-



Terminy

Atak

Posiadanie piłki przez jedną drużynę z przejściem na połowę przeciwnika.

Kontratak

Atak z gry, który rozwija się bezpośrednio po przejęciu piłki od przeciwnika. Kontratak trwa nie więcej niż 30 sekund. Prędkość ruchu do bramki przeciwnika przy tym ataku wynosi nie mniej niż 2,6 m/s.

Atak pozycyjny

Atak z gry lub ze stałych fragmentów (wyrzut z autu, rzut wolny). Pozycyjny atak trwa więcej niż 30 sekund lub prędkość ruchu drużyny do bramki przeciwnika jest mniejsza niż 2,6 m/s.

Atak po rzucie wolnym lub wyrzucie z autu

Atak po rozegraniu rzutu różnego, rzutu wolnego lub wyrzutu z autu, przy którym pierwszym lub drugim zagranieniem jest strzał na bramkę lub dośrodkowanie w pole karne.

Atak po rzucie różnym

Akcje drużyny po rozegraniu rzutu różnego aż do straty piłki lub oddalenia piłki przez drużynę przeciwnika do strefy centralnej.

Strzał

Skierowanie piłki do bramki przeciwnika mającej na celu strzelenie bramki. Rejestrowane są strzały celne (w światło bramki), niecelne (w tym strzały w słupek i w poprzeczkę), a także strzały zablokowane przez przeciwnika.

Podanie kluczowe

Podanie do partnera, który jest w sytuacji bramkowej (1 na 1, pusta bramka itd.); podanie do zawodnika, które stwarza realną szansę na zdobycie bramki; podanie które 'odcina' linię obrony w fazie ataku.

Pojedyunki

Wszystkie rodzaje pojedynków na boisku. To sumaryczny wskaźnik, zawierający walkę o niekontrolowaną przez nikogo piłkę, pojedynki w powietrzu, dryblingi, odbiory oraz straty, spowodowane odbiorami przeciwnika.

Pojedynek w powietrzu

Walka o piłkę, która znajduje się powyżej poziomu ramion..

Dryblowanie

Aktywna akcja piłkarza, posiadającego piłkę próba ominięcia przeciwnika z pomocą dryblingu. Przy udanym dryblingu zawodnikowi drużyny przeciwnej rejestruje się nieudane odebranie piłki i na odwrót.

Odbiór

Aktywne działanie zawodnika, usiłującego odebrać piłkę zawodnikowi ją posiadającemu (przeciwnikowi w tej sytuacji zostaje zaliczona strata); przeciwdziałanie dryblowaniu przeciwnika również uznaje się za odbiór.

Drybling

Świadomy ruch zawodnika z piłką (przynajmniej trzy kontakty z piłką)

Nieudane przyjęcie piłki

Strata piłki bez starcia z przeciwnikiem, w wyniku nieudanej akcji..

Odzyskane piłki

Akcja piłkarza (przejęcie, przechwyt, wygrany pojedynek), która powoduje stratę piłki przez przeciwnika z dalszą możliwością prowadzenia szybkiego kontrataku.

Strata piłki

Akcja zawodnika (niedokładne podanie, przegrany pojedynek, itd.), która powoduje stratę piłki przez jego drużynę. Jeśli posiadanie piłki zakończy się faulem przeciwnika lub strzałem w światło bramki, to strata nie rejestruje się.

Tempo akcji w ataku

Liczba akcji konstruktywnych na minutę posiadania piłki.

Tempo dokładnych podań

Liczba dokładnych podań na minutę posiadania piłki

Indeks intensywności pojedynków

liczba pojedynków i przechwytych drużyny broniącej - na minutę posiadania piłki przez przeciwnika

xG

System do oceny jakości strzałów wykonanych przez gracza lub drużynę. Liczbę expected goals oblicza się na podstawie rodzaju strzału i strefy, z której został wykonany.