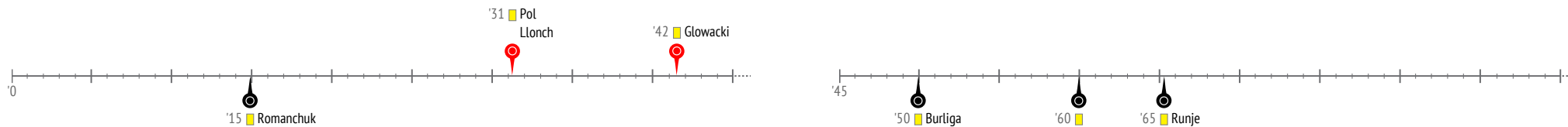




30.09.17

Wisla Krakow 0:0 Jagiellonia Bialystok

Linia czasu



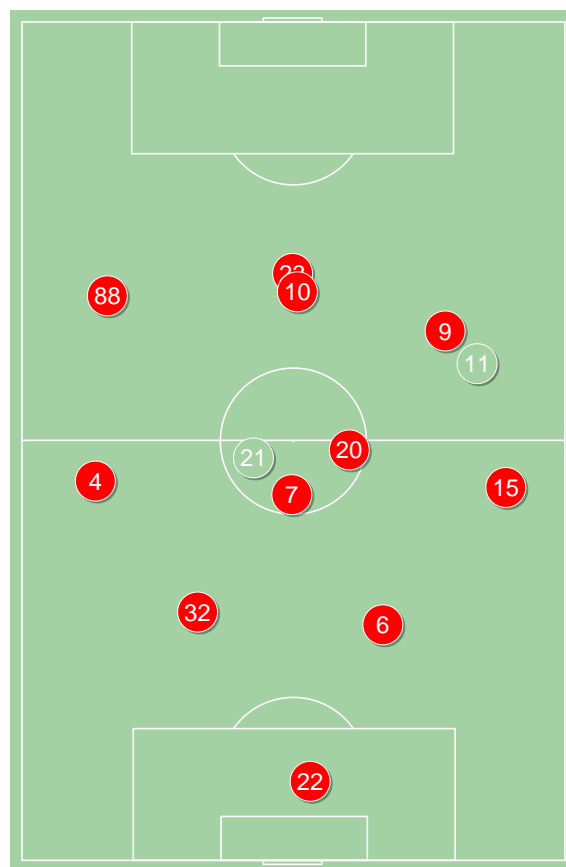
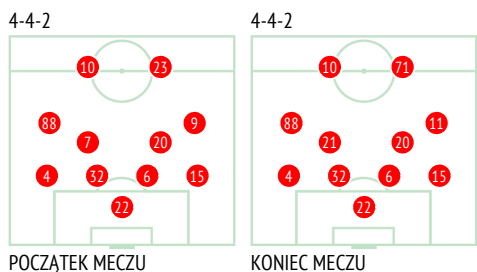
Srednie pozycje pilkarzy

Wisla Krakow

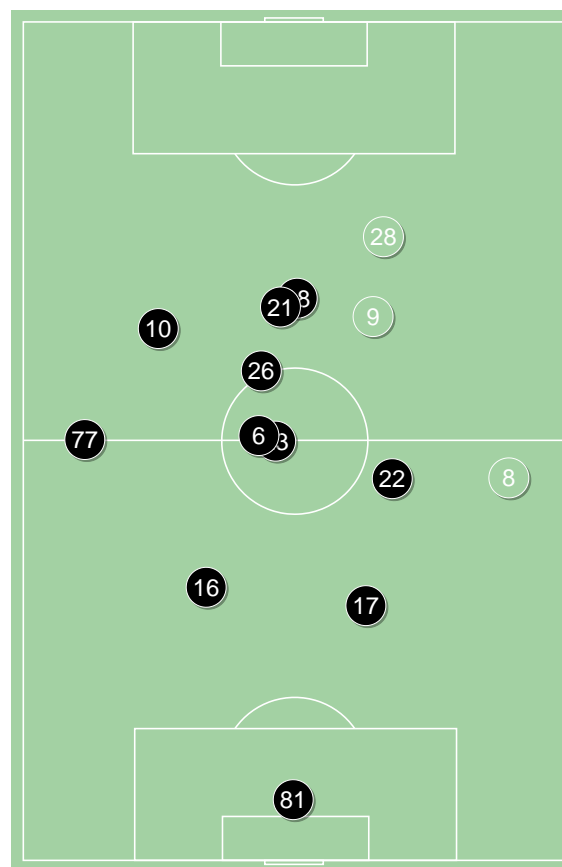
22	Buchalik	
4	Sadlok	
32	Ivan Gonzalez	
6	Glowacki	■
15	Arsenic	
7	Pol Llonch	■ '78✓
20	Basha	
88	Malecki	
9	Boguski	'81✓
10	Carlos Lopez	
23	Pawel Brozek	'81✓
21	Victor Perez	'78✓
11	Jesus Imaz	'81✓
71	Balanyuk	'81✓

Jagiellonia Bialystok

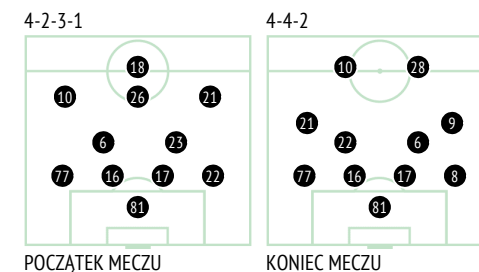
81	Pawelek	
77	Tomasik	
16	Guti	
17	Runje	■
22	Grzyb	
6	Romanchuk	■
23	Wlazlo	'45✓
10	Cernych	
26	Pospisil	'64✓
21	Frankowski	
18	Sheridan	'77✓
8	Burliga	■ '45✓
9	Novikovas	'64✓
28	Swiderski	'77✓



Wisla Krakow ↑



Jagiellonia Bialystok ↑

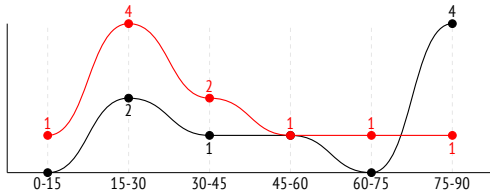


POCZĄTEK MECZU

KONIEC MECZU

Główne statystyki

STRZAŁY / CELNE	10 / 3	8 / 1
1 połowa	7 / 2	3 / 0
2 połowa	3 / 1	5 / 1



Strzały niecelne	5	5
Strzały przejęte	2	2
Strzały z pola karnego / celne	5 / 2	4 / 0
Średni dystans do bramki, m	21.3	19.2
Faule	12	9
Żółte / czerwone kartki	2 / 0	3 / 0
Spalone	4	-
Rzuty różne	6	2

Podania

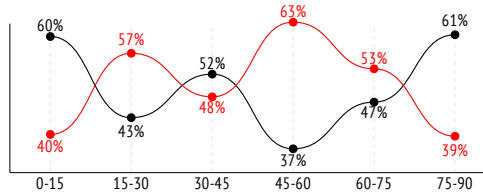
PODANIA / DOKŁADNE	430 / 317 74%	450 / 338 75%
1 połowa	206 / 162 79%	231 / 184 80%
2 połowa	224 / 155 69%	219 / 154 70%
Podanie kluczowe	23 / 11 48%	11 / 3 27%

Pojedynki

POJEDYNKI	137 / 73 53%	137 / 64 47%
1 połowa	63 / 35 56%	63 / 28 44%
2 połowa	74 / 38 51%	74 / 36 49%
Pojedynki w powietrzu	54 / 24 44%	54 / 30 56%
Pojedynki na ziemi	83 / 49 59%	83 / 34 41%
Zwody / udane	19 / 13 68%	15 / 6 40%
Odbiory / udane	22 / 16 73%	28 / 15 54%
Straty / na własnej połowie	65 / 13	78 / 15
Nabycie piłki / na połowie przeciwnika	69 / 10	59 / 11

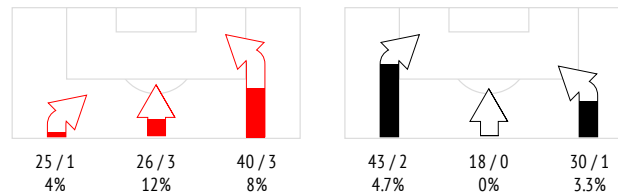
Posiadanie piłki

POSIADANIE PIŁKI	50%	50%
1 połowa	48%	52%
2 połowa	52%	48%

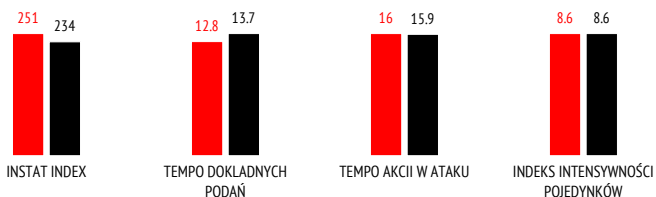


Ataki pozycyjne	63 / 5 8%	74 / 3 4.1%
Kontrataki	28 / 2 7%	17 / 0 0%
Stały fragment w ataku	11 / 3 27%	10 / 3 30%
Strzał z rzutu wolnego / celne	1 / 1 100%	1 / 0 0%
Warianty stałych fragmentów gry	3 / 0 0%	5 / 1 20%
Kombinacyjne rzuty różne	6 / 2 33%	2 / 0 0%
Rzuty karne / strzelone	-	-

STRONY ATAKU



Kluczowe indeksy występu



TOP-3 InStat Index

32 Ivan Gonzalez	292	81 Pawelek	285
9 Boguski	282	17 Runje	277
22 Buchalik	278	16 Guti	258

TOP-3 Strzały / celne

10 Carlos Lopez	3 / 2 67%	21 Frankowski	1 / 1 100%
7 Pol Llonch	2 / 1 50%	28 Swiderski	2 / 0 0%
9 Boguski	2 / 0 0%	10 Cernych	2 / 0 0%

TOP-3 Podania

4 Sadlok	53 / 44 83%	77 Tomasik	66 / 50 76%
20 Basha	51 / 41 80%	6 Romanchuk	64 / 48 75%
32 Ivan Gonzalez	48 / 41 85%	21 Frankowski	42 / 34 81%

TOP-3 Podania kluczowe

9 Boguski	7 / 2 29%	10 Cernych	3 / 2 67%
10 Carlos Lopez	3 / 2 67%	26 Pospisil	1 / 1 100%
6 Glowacki	2 / 2 100%	22 Grzyb	2 / 0 0%

TOP-3 Pojedynki

15 Arsenic	16 / 10 63%	6 Romanchuk	25 / 14 56%
6 Glowacki	14 / 10 71%	22 Grzyb	11 / 8 73%
20 Basha	14 / 8 57%	10 Cernych	18 / 7 39%

TOP-3 Zwody

15 Arsenic	4 / 3 75%	77 Tomasik	3 / 2 67%
9 Boguski	3 / 3 100%	10 Cernych	3 / 1 33%
10 Carlos Lopez	5 / 2 40%	26 Pospisil	2 / 1 50%

Wisła Kraków

	INSTAT INDEX	Minuty na boisku	Bramki	Asysty	Strzały / celne	Faule	Faulowany	Spalone	Podania / dokładne	Podanie kluczowe	Podania przyjęte	Pojedyunki / wygrane	Pojedyunki w powietrzu	Pojedyunki na ziemi	Zwody / udane	Odbiory / udane	Strata piłki	Nabycie piłki
22 Buchalik	278	'95	-	-	-	-	-	-	25 / 20 80%	-	10	1 / 1 100%	-	1 / 1 100%	-	-	1	5
4 Sadlok	272	'95	-	-	-	-	1	-	53 / 44 83%	-	33	10 / 8 80%	4 / 3 75%	6 / 5 83%	1 / 1 100%	2 / 2 100%	3	9
32 Ivan Gonzalez	292	'95	-	-	-	1	-	-	48 / 41 85%	1 / 1 100%	24	10 / 8 80%	8 / 6 75%	2 / 2 100%	-	-	1	13
6 Glowacki	277	'95	-	-	1 / 0 0%	2	1	-	41 / 34 83%	1 / 1 100%	26	14 / 10 71%	10 / 7 70%	4 / 3 75%	-	1 / 0 0%	2	12
15 Arsenic	262	'95	-	-	-	2	1	1	55 / 37 67%	1 / 1 100%	34	16 / 10 63%	3 / 1 33%	13 / 9 69%	4 / 3 75%	5 / 5 100%	8	10
7 Pol Llonch	257	'78	-	-	2 / 1 50%	1	-	-	37 / 29 78%	1 / 0 0%	28	9 / 5 56%	4 / 2 50%	5 / 3 60%	-	2 / 2 100%	3	7
20 Basha	276	'95	-	-	2 / 0 0%	2	1	-	51 / 41 80%	-	41	14 / 8 57%	4 / 2 50%	10 / 6 60%	-	6 / 4 67%	3	11
88 Malecki	231	'95	-	-	-	1	2	1	24 / 10 42%	3 / 0 0%	24	9 / 4 44%	2 / 0 0%	7 / 4 57%	2 / 1 50%	2 / 1 50%	9	-
9 Boguski	282	'82	-	-	2 / 0 0%	-	-	-	43 / 27 63%	4 / 1 25%	27	11 / 7 64%	3 / 1 33%	8 / 6 75%	3 / 3 100%	3 / 2 67%	7	1
10 Carlos Lopez	243	'95	-	-	3 / 2 67%	1	-	2	26 / 15 58%	2 / 1 50%	33	19 / 3 16%	5 / 0 0%	14 / 3 21%	5 / 2 40%	-	16	-
23 Pawel Brozek	260	'82	-	-	-	-	2	-	17 / 15 88%	-	23	11 / 6 55%	2 / 1 50%	9 / 5 56%	3 / 2 67%	1 / 0 0%	6	-
21 Victor Perez	196	'16	-	-	-	1	-	-	3 / 1 33%	-	6	6 / 1 17%	6 / 1 17%	-	-	-	3	1
11 Jesus Imaz	197	'13	-	-	-	-	-	-	5 / 2 40%	-	5	3 / 2 67%	1 / 0 0%	2 / 2 100%	1 / 1 100%	-	1	-
71 Balanyuk	189	'13	-	-	-	1	-	-	2 / 1 50%	-	3	4 / 0 0%	2 / 0 0%	2 / 0 0%	-	-	2	-

Jagiellonia Białystok

	INSTAT INDEX	Minuty na boisku	Bramki	Asysty	Strzały / celne	Faule	Faulowany	Spalone	Podania / dokładne	Podanie kluczowe	Podania przyjęte	Pojedyunki / wygrane	Pojedyunki w powietrzu	Pojedyunki na ziemi	Zwody / udane	Odbiory / udane	Strata piłki	Nabycie piłki
81 Pawelek	285	'95	-	-	-	-	-	-	35 / 28 80%	-	10	1 / 1 100%	1 / 1 100%	-	-	-	3	12
77 Tomasiak	246	'95	-	-	1 / 0 0%	-	-	-	66 / 50 76%	1 / 0 0%	38	15 / 7 47%	4 / 2 50%	11 / 5 45%	3 / 2 67%	2 / 0 0%	10	6
16 Guti	258	'95	-	-	-	2	-	-	39 / 32 82%	-	21	8 / 5 63%	2 / 0 0%	6 / 5 83%	1 / 1 100%	3 / 3 100%	2	9
17 Runje	277	'95	-	-	-	1	1	-	37 / 30 81%	-	22	8 / 7 88%	3 / 3 100%	5 / 4 80%	-	2 / 2 100%	3	7
22 Grzyb	257	'95	-	-	-	-	1	-	44 / 30 68%	-	33	11 / 8 73%	5 / 4 80%	6 / 4 67%	1 / 0 0%	2 / 2 100%	7	6
6 Romanchuk	240	'95	-	-	-	1	-	-	64 / 48 75%	-	47	25 / 14 56%	12 / 9 75%	13 / 5 38%	-	11 / 5 45%	8	10
23 Wlazło	214	'46	-	-	1 / 0 0%	1	2	-	23 / 20 87%	-	19	8 / 3 38%	-	8 / 3 38%	2 / 1 50%	1 / 0 0%	3	1
10 Cernych	251	'95	-	-	2 / 0 0%	1	2	-	27 / 18 67%	-	35	18 / 7 39%	7 / 4 57%	11 / 3 27%	3 / 1 33%	4 / 2 50%	7	1
26 Pospisil	220	'64	-	-	-	-	-	-	22 / 16 73%	-	21	8 / 3 38%	1 / 0 0%	7 / 3 43%	2 / 1 50%	2 / 1 50%	4	1
21 Frankowski	217	'95	-	-	1 / 1 100%	1	1	-	42 / 34 81%	1 / 0 0%	43	9 / 1 11%	5 / 1 20%	4 / 0 0%	1 / 0 0%	1 / 0 0%	9	-
18 Sheridan	239	'78	-	-	1 / 0 0%	1	2	-	7 / 5 71%	-	20	13 / 2 15%	9 / 2 22%	4 / 0 0%	1 / 0 0%	-	11	-
8 Burliga	197	'49	-	-	-	1	1	-	21 / 14 67%	-	9	4 / 3 75%	2 / 2 100%	2 / 1 50%	-	-	2	4
9 Novikovas	190	'30	-	-	-	-	-	-	16 / 10 63%	-	10	3 / 1 33%	1 / 1 100%	2 / 0 0%	1 / 0 0%	-	5	2
28 Swiderski	189	'17	-	-	2 / 0 0%	-	-	-	7 / 3 43%	-	10	6 / 2 33%	2 / 1 50%	4 / 1 25%	-	-	4	-

Atak

To posiadanie piłki przez jedną drużynę z przejściem na połowę przeciwnika.

Szybki atak (kontratak)

atak z gry, który rozwija się bezpośrednio po przejęciu piłki od przeciwnika. Szybki atak trwa nie więcej niż 20 sekund. Prędkość ruchu do bramki przeciwnika przy tym ataku wynosi nie mniej niż 3 m/s.

Atak pozycyjny

Atak z gry lub stałych fragmentów (aut, rzut wolny). Pozycyjny atak trwa więcej niż 20s lub prędkość ruchu drużyny do bramki przeciwnika jest mniejsza niż 3 m/s.

Atak z rzutu wolnego lub autu.

Atak po rozegraniu rzutu wolnego lub autu, przy którym pierwszym lub drugim działaniem jest strzał na bramkę, lub podanie w pole karne przeciwnika.

Atak z rzutu rożnego.

Akcje drużyny po rozegraniu rzutu rożnego aż do końca posiadania piłki lub oddalenia piłki przez drużynę przeciwnika do strefy centralnej.

Strzał

Skierowanie piłki do bramki przeciwnika mające na względzie strzelenie bramki. Rejestrowane są strzały celne (w światło bramki), niecelne (w tym strzały w słupek i w poprzeczkę), a także strzały przejęte przez przeciwnika.

Podanie kluczowe

Podanie do partnera, który jest w sytuacji bramkowej (1 na 1, pusta bramka itd.); podanie do zawodnika, które stwarza realną szansę na zdobycie bramki; podanie które 'odcina' linię obrony w fazie ataku.

Pojedynki

Wszystkie rodzaje walki o piłkę piłkarzy na boisku. Pojedynki nie są rejestrowane dodatkowo, jest to sumaryczny wskaźnik, zawiera walkę o piłkę w neutralnym położeniu zarówno na ziemi jak i w powietrzu, dryblingi, odebrania piłki oraz utraty piłki przy odbiorach przeciwnika

Pojedynki w powietrzu

Walka o piłkę, która znajduje się powyżej poziomu ramion.

Dryblowanie

Aktywna akcja piłkarza, posiadającego piłkę próba ominięcia przeciwnika z pomocą dryblingu. Przy udanym dryblingu zawodnikowi drużyny przeciwnej rejestruje się nieudane odebranie piłki i na odwrót.

Odebranie piłki przeciwnikowi i strata piłki w walce

Aktywne działanie zawodnika, usiłującego odebrać piłkę zawodnikowi posiadającemu ją (przeciwnikowi rejestruje się strata piłki poprzez odebranie); odebranie to także przeszkadzanie w dryblowaniu przeciwnikowi.

Posiadanie piłki

Ruch zawodnika z piłką (mniej niż 3 dotknięcia piłki).

Nieudane przyjęcie piłki (nieudana kontrola nad piłką)

Strata piłki bez jakiegokolwiek walki z przeciwnikiem, spowodowana przez techniczne błędy rywala.

Nabycie piłki

Akcja piłkarza (przejęcie, przechwyt, wygrany pojedynek), która powoduje stratę piłki przez przeciwnika z dalszą możliwością prowadzenia szybkiego ataku.

Strata piłki

Akcja zawodnika (niedokładne podanie, przegrany pojedynek, itd.), która powoduje stratę piłki przez jego drużynę. Jeśli posiadanie piłki zakończy się faulem przeciwnika lub strzałem w światło bramki, to strata nie rejestruje się.

Tempo akcji w ataku

Liczba akcji skierowanych na atak w momencie posiadania piłki.

Tempo dokładnych podań

Liczba dokładnych podań w momencie posiadania piłki

Indeks intensywności pojedynków

liczba pojedynków i przechwytyłów drużyny broniącej- na minutę -w czasie posiadania piłki przez przeciwnika