



Legia Warszawa

03.04.19

3 : 0

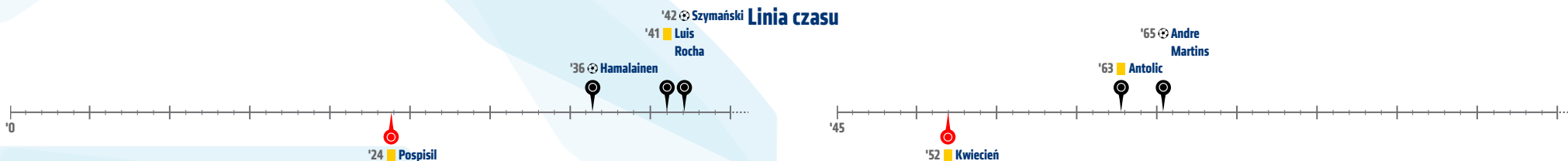


Jagiellonia Białystok



Wszystkie raporty z meczów LOTTO Ekstraklasy 2018/19 znajdziesz na Ekstraklasa.org!

Linia czasu



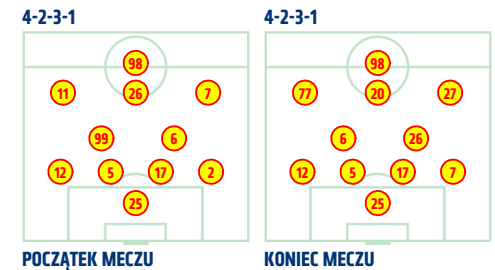
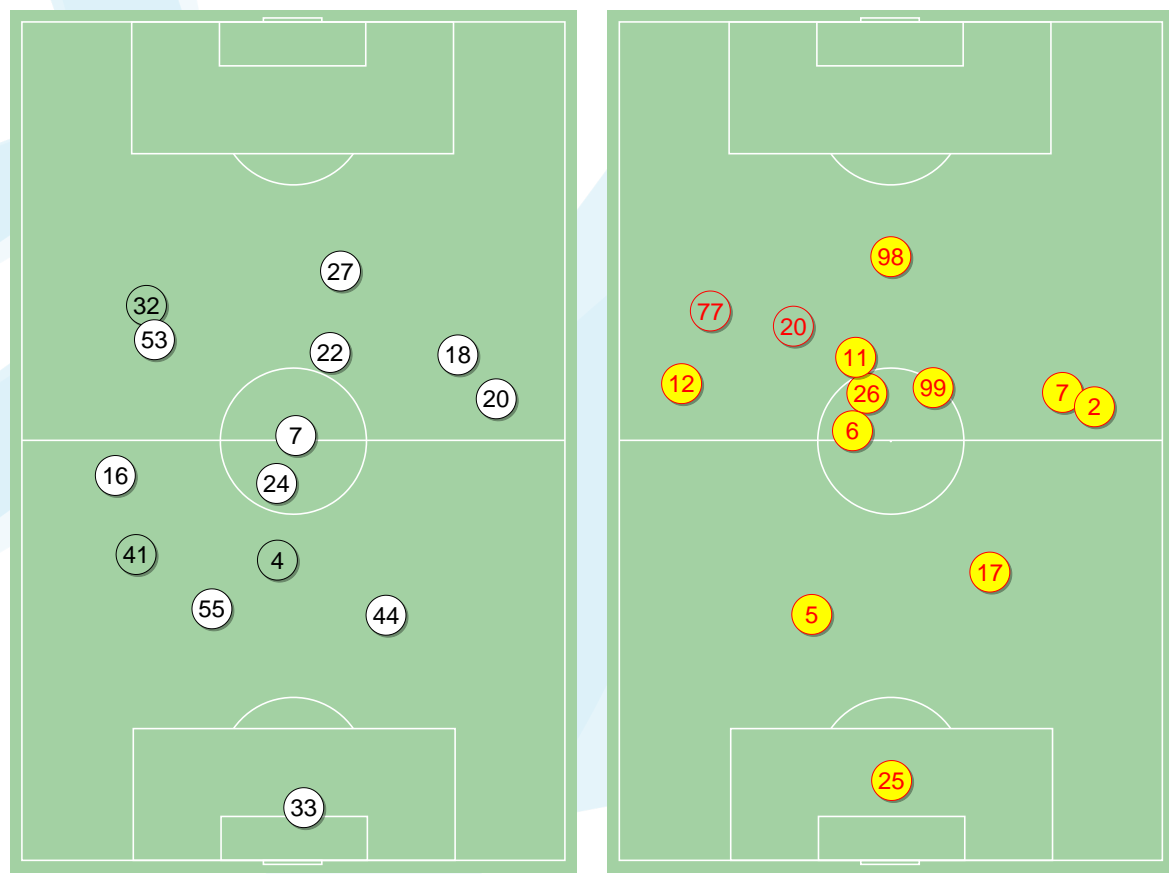
Średnie pozycje piłkarzy

Legia Warszawa

33	Cierznia		
16	Luis Rocha	■	'65 ▼
55	Jędrzejczyk		
44	Remy		
20	Vesovic		
24	Andre Martins	⊕	'74 ▼
7	Antolic	■	
53	Szymański	⊕	'79 ▼
22	Hamalainen	⊕	
18	Kucharczyk		
27	Carlos Lopez		
4	Wieteska		'65 ▲
41	Stolarski		'74 ▲
32	Radovic		'79 ▲

Jagiellonia Białystok

25	Kelemen		
12	Sitya		
5	Mitrovic		
17	Runje		
2	Kadlec		'67 ▼
99	Kwiecień	■	'79 ▼
6	Romanczuk		
11	Jesus Imaz		'84 ▼
26	Pospisil	■	
7	Wojcicki		
98	Klimala		
77	Kostal		'67 ▲
27	Adamec		'79 ▲
20	Poletanovic		'84 ▲

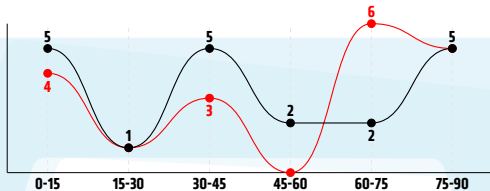


Legia Warszawa ↑

Jagiellonia Białystok ↑

Główne statystyki

STRZAŁY / CELNE	20 / 12	19 / 9
1 połowa	11 / 5	8 / 3
2 połowa	9 / 7	11 / 6



Strzały niecelne	4	5
Strzały przejęte	4	5
Strzały z pola karnego / celne	16 / 10	12 / 7
Średni dystans do bramki, m	15.7	18
Faule	13	8
Żółte / czerwone kartki	2 / 0	2 / 0
Spalone	4	4
Rzuty różne	6	8

Podania

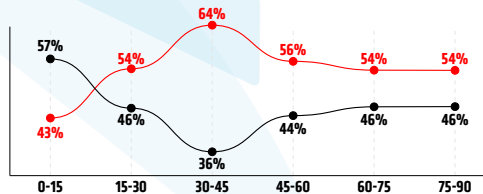
PODANIA / DOKŁADNE	451 / 368 82%	532 / 439 83%
1 połowa	215 / 177 82%	255 / 212 83%
2 połowa	236 / 191 81%	277 / 227 82%
Podanie kluczowe	22 / 13 59%	11 / 5 45%

Pojedynki

POJEDYNKI	181 / 98 54%	181 / 83 46%
1 połowa	89 / 46 52%	89 / 43 48%
2 połowa	92 / 52 57%	92 / 40 43%
Pojedynki w powietrzu	62 / 32 52%	62 / 30 48%
Pojedynki na ziemi	119 / 66 55%	119 / 53 45%
Zwody / udane	28 / 17 61%	25 / 14 56%
Odbiory / udane	33 / 19 58%	34 / 17 50%
Straty / na własnej połowie	49 / 13	50 / 3
Nabycie piłki / na połowie przeciwnika	44 / 2	51 / 11

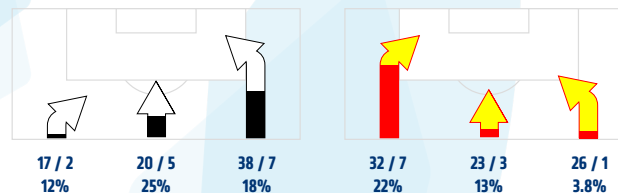
Posiadanie piłki

POSIADANIE PIŁKI	45%	55%
1 połowa	46%	54%
2 połowa	45%	55%




Ataki pozycyjne	59 / 10 17%	66 / 9 14%
Kontrataki	16 / 4 25%	15 / 2 13%
Stały fragment w ataku	9 / 4 44%	19 / 7 37%
Strzał z rzutu wolnego / celne	-	1 / 0 0%
Warianty stałych fragmentów gry	2 / 0 0%	4 / 1 25%
Kombinacyjne rzuty różne	6 / 4 67%	8 / 3 38%
Rzuty karne / strzelone	-	1

STRONY ATAKU



Kluczowe indeksy występu



TOP-3 InStat Index



33 Cierznia	358	25 Kelemen	312
53 Szymański	344	26 Pospisil	266
27 Carlos Lopez	342	77 Kostal	264



TOP-3 Strzały / celne



27 Carlos Lopez	6 / 4 67%	98 Klimala	4 / 3 75%
18 Kucharczyk	5 / 4 80%	11 Jesus Imaz	5 / 2 40%
22 Hamalainen	4 / 2 50%	77 Kostal	4 / 2 50%



TOP-3 Podania



7 Antolic	54 / 45 83%	6 Romanczuk	80 / 60 75%
20 Vesovic	58 / 43 74%	12 Sitya	77 / 60 78%
55 Jędrzejczyk	44 / 39 89%	26 Pospisil	59 / 53 90%



TOP-3 Podania kluczowe



20 Vesovic	7 / 4 57%	6 Romanczuk	2 / 2 100%
18 Kucharczyk	4 / 2 50%	26 Pospisil	2 / 1 50%
27 Carlos Lopez	3 / 2 67%	12 Sitya	1 / 1 100%



TOP-3 Pojedynki



20 Vesovic	17 / 13 76%	6 Romanczuk	33 / 17 52%
22 Hamalainen	23 / 12 52%	99 Kwiecień	30 / 15 50%
27 Carlos Lopez	23 / 12 52%	98 Klimala	25 / 8 32%



TOP-3 Zwody



27 Carlos Lopez	6 / 5 83%	6 Romanczuk	5 / 3 60%
53 Szymański	6 / 3 50%	99 Kwiecień	4 / 3 75%
18 Kucharczyk	4 / 2 50%	26 Pospisil	5 / 2 40%

Legia Warszawa

	INSTAT INDEX	Minuty na boisku	Bramki / asysty	xG	Strzały / celne	Faule	Faulowany	Spalone	Podania / dokładne	Podanie kluczowe	Podania przyjęte	Pojedyunki / wygrane	Pojedyunki w powietrzu	Pojedyunki na ziemi	Zwody / udane	Odbiory / udane	Strata piłki	Nabycie piłki
33 Cierznia	358	'96	-	-	-	-	-	-	33 / 27 82%	-	12	-	-	-	-	-	2	8
16 Luis Rocha	281	'66	-	-	-	1	2	-	26 / 22 85%	-	21	13 / 8 62%	8 / 4 50%	5 / 4 80%	-	-	1	1
55 Jędrzejczyk	287	'96	-	-	-	4	-	1	44 / 39 89%	-	29	17 / 10 59%	8 / 6 75%	9 / 4 44%	-	2 / 1 50%	4	6
44 Remy	324	'96	-	-	-	1	2	-	41 / 38 93%	1 / 1 100%	31	14 / 10 71%	5 / 4 80%	9 / 6 67%	1 / 1 100%	3 / 1 33%	2	7
20 Vesovic	340	'96	0 / 1	-	-	1	-	-	58 / 43 74%	7 / 4 57%	33	17 / 13 76%	4 / 2 50%	13 / 11 85%	2 / 2 100%	6 / 4 67%	3	7
24 Andre Martins	337	'75	1 / 0	0.11	1 / 1 100%	-	-	-	39 / 36 92%	1 / 1 100%	22	8 / 4 50%	2 / 1 50%	6 / 3 50%	2 / 1 50%	2 / 2 100%	1	1
7 Antolic	225	'96	-	-	-	2	-	-	54 / 45 83%	1 / 0 0%	43	15 / 5 33%	5 / 1 20%	10 / 4 40%	4 / 1 25%	4 / 2 50%	4	4
53 Szymański	344	'80	1 / 0	0.22	3 / 1 33%	2	2	1	28 / 23 82%	1 / 1 100%	33	19 / 7 37%	4 / 0 0%	15 / 7 47%	6 / 3 50%	3 / 2 67%	8	3
22 Hamalainen	317	'96	1 / 0	0.54	4 / 2 50%	-	1	-	39 / 30 77%	3 / 1 33%	44	23 / 12 52%	10 / 6 60%	13 / 6 46%	2 / 1 50%	3 / 1 33%	10	1
18 Kucharczyk	331	'96	0 / 1	0.39	5 / 4 80%	1	-	-	40 / 27 68%	4 / 2 50%	44	22 / 10 45%	7 / 3 43%	15 / 7 47%	4 / 2 50%	6 / 3 50%	7	2
27 Carlos Lopez	342	'96	0 / 1	0.99	6 / 4 67%	1	1	2	22 / 17 77%	3 / 2 67%	35	23 / 12 52%	7 / 3 43%	16 / 9 56%	6 / 5 83%	2 / 1 50%	6	1
4 Wieteska	247	'29	-	-	-	-	-	-	17 / 13 76%	1 / 1 100%	11	3 / 3 100%	2 / 2 100%	1 / 1 100%	-	1 / 1 100%	-	2
41 Stolarski	252	'20	-	-	-	-	-	-	2 / 2 100%	-	3	4 / 2 50%	-	4 / 2 50%	-	1 / 1 100%	1	-
32 Radovic	255	'16	-	0.08	1 / 0 0%	-	-	-	8 / 6 75%	-	7	3 / 2 67%	-	3 / 2 67%	1 / 1 100%	-	-	1

Jagiellonia Białystok

	INSTAT INDEX	Minuty na boisku	Bramki / asysty	xG	Strzały / celne	Faule	Faulowany	Spalone	Podania / dokładne	Podanie kluczowe	Podania przyjęte	Pojedyunki / wygrane	Pojedyunki w powietrzu	Pojedyunki na ziemi	Zwody / udane	Odbiory / udane	Strata piłki	Nabycie piłki
25 Kelemen	312	'96	-	-	-	-	-	-	24 / 21 88%	-	10	-	-	-	-	-	2	4
12 Sitya	223	'96	-	0.81	2 / 1 50%	-	-	-	77 / 60 78%	1 / 1 100%	42	12 / 5 42%	4 / 1 25%	8 / 4 50%	-	4 / 1 25%	3	8
5 Mitrovic	215	'96	-	-	-	-	-	-	46 / 46 100%	-	37	9 / 4 44%	4 / 1 25%	5 / 3 60%	1 / 1 100%	2 / 1 50%	-	7
17 Runje	218	'96	-	-	-	-	-	-	50 / 45 90%	1 / 0 0%	36	11 / 8 73%	7 / 6 86%	4 / 2 50%	-	2 / 1 50%	-	4
2 Kadlec	220	'68	-	0.10	2 / 0 0%	2	-	-	41 / 34 83%	1 / 0 0%	29	10 / 5 50%	1 / 0 0%	9 / 5 56%	-	5 / 3 60%	4	1
99 Kwiecień	231	'80	-	0.21	1 / 0 0%	4	2	1	36 / 22 61%	1 / 0 0%	36	30 / 15 50%	11 / 5 45%	19 / 10 53%	4 / 3 75%	4 / 3 75%	7	4
6 Romanczuk	263	'96	-	0.07	1 / 1 100%	-	1	-	80 / 60 75%	2 / 2 100%	66	33 / 17 52%	15 / 9 60%	18 / 8 44%	5 / 3 60%	7 / 2 29%	13	11
11 Jesus Imaz	261	'85	-	0.22	5 / 2 40%	-	3	-	36 / 32 89%	1 / 1 100%	38	11 / 4 36%	4 / 1 25%	7 / 3 43%	4 / 2 50%	-	2	1
26 Pospisil	266	'96	-	-	-	1	2	-	59 / 53 90%	2 / 1 50%	54	17 / 7 41%	3 / 1 33%	14 / 6 43%	5 / 2 40%	4 / 3 75%	3	6
7 Wójcicki	197	'96	-	-	-	-	1	-	38 / 27 71%	1 / 0 0%	30	13 / 6 46%	4 / 3 75%	9 / 3 33%	-	3 / 1 33%	5	3
98 Klimala	220	'96	-	0.24	4 / 3 75%	1	3	3	12 / 7 58%	1 / 0 0%	27	25 / 8 32%	8 / 3 38%	17 / 5 29%	3 / 2 67%	1 / 0 0%	10	-
77 Kostal	264	'27	-	0.16	4 / 2 50%	-	-	-	20 / 20 100%	-	22	5 / 2 40%	-	5 / 2 40%	3 / 1 33%	1 / 1 100%	-	1
27 Adamec	221	'16	-	-	-	-	-	-	4 / 3 75%	-	2	3 / 2 67%	-	3 / 2 67%	-	1 / 1 100%	1	1
20 Poletanovic	230	'10	-	-	-	-	-	-	9 / 9 100%	-	10	2 / 0 0%	1 / 0 0%	1 / 0 0%	-	-	-	-

Atak

To posiadanie piłki przez jedną drużynę z przejściem na połowę przeciwnika.

Szybki atak (kontratak)

atak z gry, który rozwija się bezpośrednio po przejściu piłki od przeciwnika. Szybki atak trwa nie więcej niż 30 sekund. Prędkość ruchu do bramki przeciwnika przy tym ataku wynosi nie mniej niż 2,6 m/s.

Atak pozycyjny

Atak z gry lub stałych fragmentów (aut, rzut wolny). Pozycyjny atak trwa więcej niż 30s lub prędkość ruchu drużyny do bramki przeciwnika jest mniejsza niż 2,6 m/s.

Atak z rzutu wolnego lub autu.

Atak po rozegraniu rzutu wolnego lub autu, przy którym pierwszym lub drugim działaniem jest strzał na bramkę, lub podanie w pole karne przeciwnika.

Atak z rzutu rożnego.

Akcje drużyny po rozegraniu rzutu rożnego aż do końca posiadania piłki lub oddalenia piłki przez drużynę przeciwnika do strefy centralnej.

Strzał

Skierowanie piłki do bramki przeciwnika mające na względzie strzelenie bramki. Rejestrowane są strzały celne (w światło bramki), niecelne (w tym strzały w słupek i w poprzeczkę), a także strzały przejęte przez przeciwnika.

Podanie kluczowe

Podanie do partnera, który jest w sytuacji bramkowej (1 na 1, pusta bramka itd.); podanie do zawodnika, które stwarza realną szansę na zdobycie bramki; podanie które 'odcina' linię obrony w fazie ataku.

Pojedynki

Wszystkie rodzaje walki o piłkę piłkarzy na boisku. Pojedynki nie są rejestrowane dodatkowo, jest to sumaryczny wskaźnik, zawiera walkę o piłkę w neutralnym położeniu zarówno na ziemi jak i w powietrzu, dryblingi, odebrania piłki oraz utraty piłki przy odbiorach przeciwnika

Pojedynki w powietrzu

Walka o piłkę, która znajduje się powyżej poziomu ramion.

Dryblowanie

Aktywna akcja piłkarza, posiadającego piłkę próba ominięcia przeciwnika z pomocą dryblingu. Przy udanym dryblingu zawodnikowi drużyny przeciwnej rejestruje się nieudane odebranie piłki i na odwrót.

Odebranie piłki przeciwnikowi i strata piłki w walce

Aktywne działanie zawodnika, usiłującego odebrać piłkę zawodnikowi posiadającemu ją (przeciwnikowi rejestruje się strata piłki poprzez odebranie); odebranie to także przeszkadzanie w dryblowaniu przeciwnikowi.

Posiadanie piłki

Ruch zawodnika z piłką (mniej niż 3 dotknięcia piłki).

Nieudane przyjęcie piłki (nieudana kontrola nad piłką)

Strata piłki bez jakiegokolwiek walki z przeciwnikiem, spowodowana przez techniczne błędy rywala.

Nabycie piłki

Akcja piłkarza (przejęcie, przechwyt, wygrany pojedynek), która powoduje stratę piłki przez przeciwnika z dalszą możliwością prowadzenia szybkiego ataku.

Strata piłki

Akcja zawodnika (nieodkładne podanie, przegrany pojedynek, itd.), która powoduje stratę piłki przez jego drużynę. Jeśli posiadanie piłki zakończy się faulem przeciwnika lub strzałem w światło bramki, to strata nie rejestruje się.

Tempo akcji w ataku

Liczba akcji skierowanych na atak w momencie posiadania piłki.

Tempo dokładnych podań

Liczba dokładnych podań w momencie posiadania piłki

Indeks intensywności pojedynków

liczba pojedynków i przechwytów drużyny broniącej- na minutę -w czasie posiadania piłki przez przeciwnika

xG

Metric to evaluate the quality of shots made by a player or a team. The number of expected goals is calculated depending on the type of the shot and zone, from which this shot was made.