



**Piast Gliwice**

12.02.18

**0:2**



**Jagiellonia Białystok**



### Linia czasu



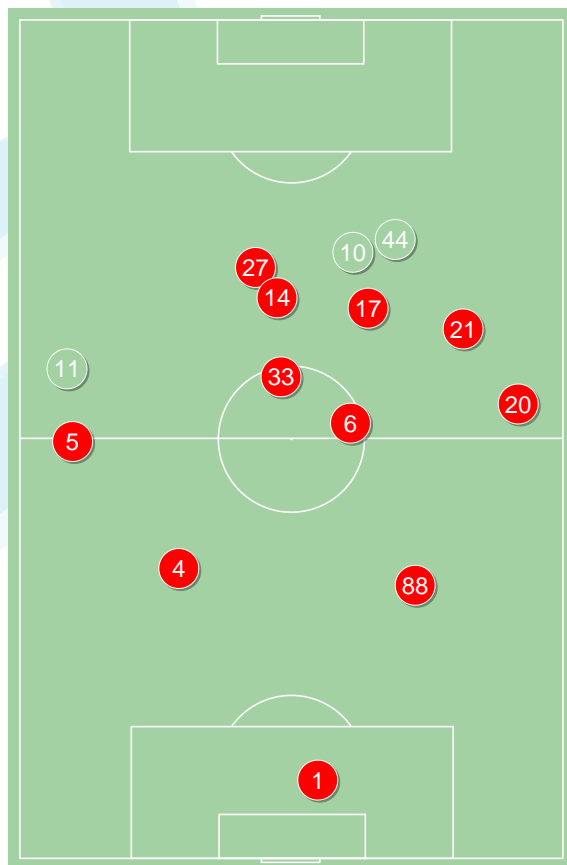
### Średnie pozycje piłkarzy

#### Piast Gliwice

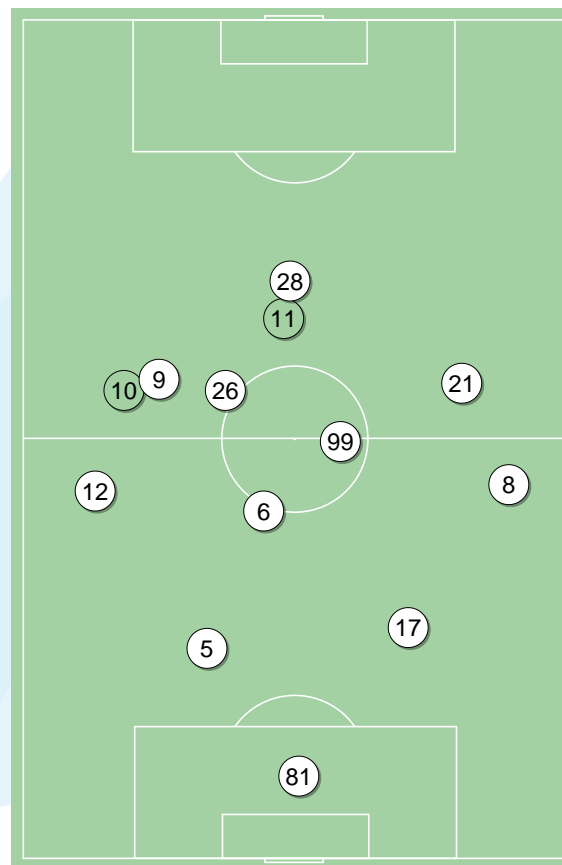
1	Szmatuła	
5	Pietrowski	
4	Czerwiński	
88	Korun	
20	Konczkowski	
6	Hateley	
33	Jodłowiec	
14	Vassiljev	'62 ▼
17	Joel Valencia	'81 ▼
21	Gerard Badia	
27	Papadopoulos	'56 ▼
44	Szczepaniak	'56 ▲
10	Angielski	'62 ▲
11	Jagiello	'81 ▲

#### Jagiellonia Białystok

81	Pawelek	
12	Sitya	
5	Mitrovic	
17	Runje	
8	Burliga	
99	Kwiecien	
6	Romanchuk	
9	Novikovas	'69 ▼
26	Pospisil	⊕
21	Frankowski	⊕ '86 ▼
28	Swiderski	'72 ▼
10	Lazarevic	'69 ▲
11	Bezjak	'72 ▲
20	Wojcicki	'86 ▲



Piast Gliwice ↑



Jagiellonia Białystok ↑

#### 4-2-3-1



POCZĄTEK MECZU

#### 4-2-3-1



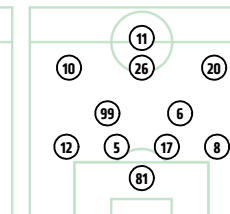
KONIEC MECZU

#### 4-2-3-1



POCZĄTEK MECZU

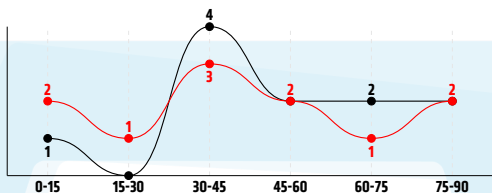
#### 4-2-3-1



KONIEC MECZU

## Główne statystyki

STRZAŁY / CELNE	11 / 1	11 / 6
1 połowa	6 / 0	5 / 2
2 połowa	5 / 1	6 / 4



Strzały niecelne	6	5
Strzały przejęte	3	-
Strzały z pola karnego / celne	4 / 0	4 / 2
Średni dystans do bramki, m	23.4	19.9
Faule	8	9
Żółte / czerwone kartki	1 / 0	-
Spalone	1	2
Rzuty różne	4	3
Chances / converted	3 / 0 0%	6 / 2 33%

## Podania

PODANIA / DOKŁADNE	545 / 452 83%	497 / 398 80%
1 połowa	224 / 178 79%	278 / 229 82%
2 połowa	321 / 274 85%	219 / 169 77%

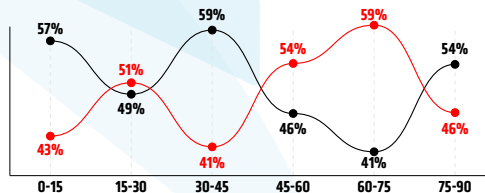
Podania przygotowawcze	130 / 129 99%	111 / 111 100%
Podania kreatywne	403 / 319 79%	371 / 281 76%
Podanie kluczowe	12 / 4 33%	15 / 6 40%
Krótkie podania	133 / 115 86%	131 / 103 79%
Średnie podania	392 / 325 83%	325 / 270 83%
Długie podania	20 / 12 60%	41 / 25 61%
Średnia długość podań	18.3	19.2

Podania do przodu	207 / 158 76%	184 / 121 66%
Podania w poprzek	277 / 233 84%	249 / 217 87%
Podania do tyłu	61 / 61 100%	64 / 60 94%

Podania z gry	482 / 398 83%	463 / 368 79%
Podania ze stałych fragmentów	63 / 54 86%	34 / 30 88%
Podania w pole karne	44 / 19 43%	21 / 10 48%
Dosrodkowania	18 / 5 28%	5 / 0 0%
Podań w pierwszą strefę defensywy	91 / 87 96%	145 / 133 92%
Podań w drugą strefę środkową	264 / 240 91%	212 / 171 81%
Podań w trzecią strefę ofensywy	190 / 125 66%	140 / 94 67%

## Posiadanie piłki

POSIADANIE PIŁKI	49%	51%
1 połowa	45%	55%
2 połowa	52%	48%



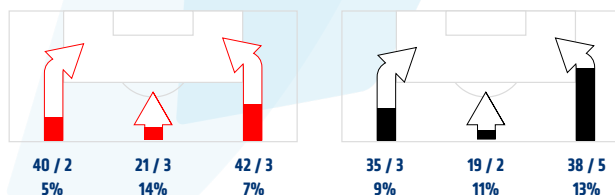
Posiadanie piłki, ilość	130	119
Średnie trwanie posiadania piłki	0:14	0:15
Wejścia na połowę przeciwnika	87 67%	55 46%
Wejścia w trzecią strefę	58 45%	33 28%
Wejścia w pole karne	12 9%	10 8%
Posiadania z otwartej gry	117	114
Czas trwania 0-10 s	55	58
Czas trwania 10-20 s	37	29
Czas trwania 20-45 s	22	21
Czas trwania > 45 s	3	6

## Ataki

ATAKI / ZE STRZAŁEM	116 / 11 9%	97 / 10 10%
1 połowa	54 / 6 11%	45 / 5 11%
2 połowa	62 / 5 8%	52 / 5 10%

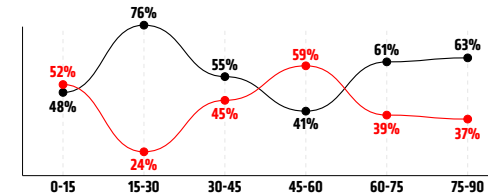
Ataki pozycyjne	84 / 6 7%	68 / 6 9%
Kontrataki	19 / 2 11%	24 / 4 17%
Stały fragment w ataku	13 / 3 23%	5 / 0 0%
Strzał z rzutu wolnego / celne	-	-
Warianty stałych fragmentów gry	4 / 1 25%	2 / 0 0%
Kombinacyjne rzuty różne	4 / 2 50%	3 / 0 0%
Rzuty karne / strzelone	-	-

### STRONY ATAKU



## Pojedynki

POJEDYNKI	204 / 86 42%	204 / 118 58%
1 połowa	91 / 37 41%	91 / 54 59%
2 połowa	113 / 49 43%	113 / 64 57%



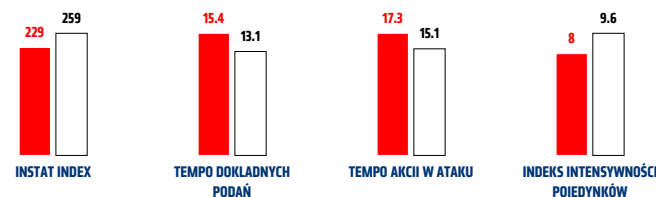
Pojedynki w obronie	88 / 41 47%	116 / 71 61%
Pojedynki w ataku	116 / 45 39%	88 / 47 53%
Pojedynki w powietrzu	64 / 26 41%	64 / 38 59%
Pojedynki na ziemi	140 / 60 43%	140 / 80 57%
Zwody / udane	40 / 23 58%	32 / 22 69%
Odbiory / udane	38 / 16 42%	48 / 25 52%
Przejęcia piłki / na połowie rywala	42 / 13	64 / 7
Odzyskane piłki / na połowie przeciwnika	86 / 34	69 / 23

## Strata piłki. Nabycie piłki

STRATY / NA WŁASNEJ POŁOWIE	88 / 14	72 / 12
1 połowa	41 / 4	35 / 6
2 połowa	47 / 10	37 / 6

NABYCIE PIŁKI / NA POŁOWIE PRZECIWNIKA	67 / 12	83 / 14
1 połowa	32 / 6	40 / 4
2 połowa	35 / 6	43 / 10

### KLUCZOWE INDEKSY WYSTĘPU



## Ramka wyniku

	INSTAT INDEX	Minuty na boisku	Bramki	Asysty	Strzały / celne	Faule / był faulowany	Spalone
1 Szmatura	226	'94	-	-	-	-	-
5 Pietrowski	226	'94	-	-	-	1 / 0	-
4 Czerwinski	259	'94	-	-	1 / 0 0%	-	-
88 Korun	271	'94	-	-	-	0 / 2	-
20 Konczkowski	259	'94	-	-	2 / 0 0%	1 / 0	-
6 Hateley	225	'94	-	-	-	2 / 0	-
33 Jodłowiec	229	'94	-	-	1 / 0 0%	1 / 0	-
14 Vassiljev	192	'62	-	-	3 / 0 0%	0 / 2	-
17 Joel Valencia	222	'81	-	-	-	2 / 2	-
21 Gerard Badia	238	'94	-	-	1 / 0 0%	1 / 0	-
27 Papadopoulos	217	'56	-	-	1 / 0 0%	0 / 1	-
44 Szczepaniak	217	'37	-	-	-	-	1
10 Angielski	199	'31	-	-	2 / 1 50%	-	-
11 Jagiello	-	'12	-	-	-	0 / 1	-

## Pojedyunki

	Pojedyunki / wygrane	Pojedyunki w powietrzu	Pojedyunki na ziemi	Pojedyunki w obronie	Pojedyunki w ataku	Zwody / udane	Odbiory / udane	Przejęcia piłki / na połowie rywala	Odzyskane piłki / na połowie przeciwnika
1 Szmatura	-	-	-	-	-	-	-	1 / 0	4 / 0
5 Pietrowski	14 / 8 57%	7 / 4 57%	7 / 4 57%	11 / 6 55%	3 / 2 67%	1 / 1 100%	5 / 2 40%	3 / 1	12 / 4
4 Czerwinski	12 / 9 75%	6 / 5 83%	6 / 4 67%	9 / 6 67%	3 / 3 100%	-	1 / 1 100%	10 / 0	12 / 1
88 Korun	7 / 7 100%	2 / 2 100%	5 / 5 100%	5 / 5 100%	2 / 2 100%	2 / 2 100%	1 / 1 100%	7 / 1	14 / 2
20 Konczkowski	18 / 10 56%	2 / 1 50%	16 / 9 56%	15 / 9 60%	3 / 1 33%	-	7 / 4 57%	4 / 2	10 / 3
6 Hateley	25 / 14 56%	4 / 3 75%	21 / 11 52%	11 / 5 45%	14 / 9 64%	7 / 5 71%	5 / 2 40%	3 / 2	7 / 3
33 Jodłowiec	22 / 6 27%	9 / 2 22%	13 / 4 31%	12 / 3 25%	10 / 3 30%	4 / 2 50%	5 / 1 20%	1 / 1	7 / 5
14 Vassiljev	3 / 0 0%	-	3 / 0 0%	1 / 0 0%	2 / 0 0%	-	1 / 0 0%	-	5 / 4
17 Joel Valencia	42 / 17 40%	7 / 1 14%	35 / 16 46%	12 / 4 33%	30 / 13 43%	14 / 9 64%	6 / 3 50%	5 / 2	10 / 8
21 Gerard Badia	23 / 5 22%	5 / 1 20%	18 / 4 22%	5 / 1 20%	18 / 4 22%	7 / 3 43%	5 / 1 20%	7 / 4	1 / 1
27 Papadopoulos	17 / 8 47%	11 / 7 64%	6 / 1 17%	2 / 1 50%	15 / 7 47%	3 / 1 33%	-	-	1 / 1
44 Szczepaniak	10 / 1 10%	5 / 0 0%	5 / 1 20%	-	10 / 1 10%	1 / 0 0%	-	-	1 / 1
10 Angielski	11 / 1 9%	6 / 0 0%	5 / 1 20%	5 / 1 20%	6 / 0 0%	1 / 0 0%	2 / 1 50%	-	1 / 1
11 Jagiello	-	-	-	-	-	-	-	1 / 0	1 / 0

## Uczestnictwo w atakach

	TTA / udane	Chances / converted	Chance was created by	Strata piłki / na własnej połowie	Nabycie piłki / na połowie przeciwnika
1 Szmatura	40 / 36 90%	-	-	1 / 1	5 / 0
5 Pietrowski	108 / 87 81%	-	-	9 / 2	10 / 0
4 Czerwinski	97 / 84 87%	1 / 0 0%	-	3 / 1	9 / 2
88 Korun	89 / 83 93%	-	-	2 / 1	16 / 1
20 Konczkowski	95 / 80 84%	1 / 0 0%	1	3 / 1	8 / 4
6 Hateley	101 / 78 77%	-	-	7 / 0	3 / 1
33 Jodłowiec	90 / 65 72%	-	-	7 / 0	3 / 1
14 Vassiljev	47 / 26 55%	-	-	13 / 1	-
17 Joel Valencia	103 / 69 67%	-	-	10 / 0	7 / 0
21 Gerard Badia	71 / 46 65%	-	2	10 / 3	2 / 2
27 Papadopoulos	37 / 19 51%	-	-	9 / 1	2 / 1
44 Szczepaniak	25 / 14 56%	-	-	6 / 1	-
10 Angielski	32 / 19 59%	1 / 0 0%	1	6 / 2	-
11 Jagiello	9 / 7 78%	-	-	2 / 0	2 / 0

## Podania

	Podania / dokładne	Podania przygotowawcze	Podania kreatywne	Podanie kluczowe	Krótkie podania	Średnie podania	Długie podania	Dosrodko wania	Podan w trzecią strefę ofensywy	Podania w pole karne
1 Szmatura	27 / 25 93%	13 / 13	14 / 12	-	3 / 3	18 / 17	6 / 5	-	1 / 1	-
5 Pietrowski	77 / 63 82%	9 / 9	68 / 54	-	15 / 13	59 / 48	3 / 2	1 / 1	34 / 25	2 / 2
4 Czerwinski	60 / 52 87%	28 / 27	32 / 25	-	12 / 12	45 / 39	3 / 1	-	4 / 2	1 / 0
88 Korun	61 / 55 90%	27 / 27	34 / 28	-	7 / 6	52 / 49	2 / 0	-	7 / 4	-
20 Konczkowski	59 / 54 92%	11 / 11	47 / 42	1 / 1	18 / 16	41 / 38	-	2 / 1	20 / 19	2 / 2
6 Hateley	61 / 50 82%	17 / 17	44 / 33	-	9 / 7	51 / 42	1 / 1	2 / 0	25 / 14	8 / 4
33 Jodłowiec	54 / 47 87%	13 / 13	38 / 33	3 / 1	13 / 12	40 / 34	1 / 1	-	19 / 14	6 / 3
14 Vassiljev	34 / 19 56%	2 / 2	28 / 17	4 / 0	9 / 7	23 / 11	2 / 1	2 / 0	19 / 6	9 / 2
17 Joel Valencia	34 / 26 76%	4 / 4	30 / 22	-	17 / 13	16 / 12	1 / 1	5 / 1	16 / 10	3 / 1
21 Gerard Badia	31 / 27 87%	1 / 1	28 / 24	2 / 2	10 / 10	21 / 17	-	4 / 2	19 / 15	9 / 5
27 Papadopoulos	15 / 8 53%	1 / 1	14 / 7	-	7 / 4	8 / 4	-	-	10 / 4	1 / 0
44 Szczepaniak	12 / 10 83%	3 / 3	9 / 7	-	5 / 5	7 / 5	-	1 / 0	8 / 6	1 / 0
10 Angielski	15 / 13 87%	1 / 1	13 / 12	1 / 0	5 / 4	10 / 9	-	-	4 / 3	1 / 0
11 Jagiello	5 / 3 60%	-	4 / 3	1 / 0	3 / 3	1 / 0	1 / 0	1 / 0	4 / 2	1 / 0

## Ramka wyniku

	INSTAT INDEX	Minuty na boisku	Bramki	Asysty	Strzały / celne	Faule / byt faulowany	Spalone
81 Pawelek	258	'94	-	-	-	1 / 0	-
12 Sitya	233	'94	-	-	-	1 / 1	-
5 Mitrovic	271	'94	-	-	-	1 / 0	-
17 Runje	292	'94	-	-	-	0 / 1	-
8 Burliga	302	'94	-	-	-	1 / 0	-
99 Kwiecien	256	'94	-	1	-	2 / 1	-
6 Romanchuk	273	'94	-	-	-	1 / 0	-
9 Novikovas	242	'69	-	-	3 / 2 67%	1 / 1 1	-
26 Pospisil	285	'94	1	-	2 / 2 100%	1 / 2	-
21 Frankowski	265	'86	1	-	2 / 2 100%	-	-
28 Swiderski	252	'72	-	1	3 / 0 0%	-	1
10 Lazarevic	198	'24	-	-	1 / 0 0%	-	-
11 Bezzak	239	'21	-	-	-	0 / 1	-
20 Wojcicki	-	'7	-	-	-	-	-

## Pojedynki

	Pojedynki / wygrane	Pojedynki w powietrzu	Pojedynki na ziemi	Pojedynki w obronie	Pojedynki w ataku	Zwody / udane	Odbiory / udane	Przejęcia piłki / na połowie rywala	Odzyskane piłki / na połowie przeciwnika
81 Pawelek	2 / 2 100%	1 / 1 100%	1 / 1 100%	2 / 2 100%	-	-	1 / 1 100%	10 / 0	4 / 0
12 Sitya	16 / 11 69%	5 / 4 80%	11 / 7 64%	14 / 10 71%	2 / 1 50%	1 / 0 0%	4 / 3 75%	11 / 1	9 / 2
5 Mitrovic	8 / 7 88%	5 / 4 80%	3 / 3 100%	8 / 7 88%	-	-	-	9 / 0	6 / 1
17 Runje	18 / 17 94%	11 / 11 100%	7 / 6 86%	14 / 13 93%	4 / 4 100%	-	4 / 3 75%	7 / 0	3 / 0
8 Burliga	27 / 19 70%	6 / 4 67%	21 / 15 71%	16 / 11 69%	11 / 8 73%	4 / 3 75%	5 / 3 60%	4 / 0	8 / 3
99 Kwiecien	38 / 20 53%	10 / 6 60%	28 / 14 50%	19 / 8 42%	19 / 12 63%	4 / 4 100%	12 / 5 42%	6 / 1	10 / 3
6 Romanchuk	28 / 16 57%	9 / 3 33%	19 / 13 68%	24 / 14 58%	4 / 2 50%	2 / 2 100%	12 / 7 58%	4 / 1	6 / 2
9 Novikovas	20 / 9 45%	3 / 1 33%	17 / 8 47%	5 / 2 40%	15 / 7 47%	9 / 6 67%	1 / 1 100%	2 / 0	4 / 1
26 Pospisil	15 / 10 67%	1 / 1 100%	14 / 9 64%	7 / 4 57%	8 / 6 75%	5 / 4 80%	4 / 2 50%	4 / 2	7 / 4
21 Frankowski	9 / 1 11%	3 / 0 0%	6 / 1 17%	4 / 0 0%	5 / 1 20%	1 / 1 100%	3 / 0 0%	2 / 0	4 / 2
28 Swiderski	10 / 1 10%	4 / 0 0%	6 / 1 17%	3 / 0 0%	7 / 1 14%	2 / 1 50%	2 / 0 0%	3 / 1	2 / 1
10 Lazarevic	4 / 1 25%	-	4 / 1 25%	-	4 / 1 25%	4 / 1 25%	-	-	4 / 3
11 Bezzak	7 / 3 43%	4 / 2 50%	3 / 1 33%	-	7 / 3 43%	-	-	1 / 0	1 / 0
20 Wojcicki	2 / 1 50%	2 / 1 50%	-	-	2 / 1 50%	-	-	1 / 1	1 / 1

## Uczestnictwo w atakach

	TTA / udane	Chances / converted	Chance was created by	Strata piłki / na własnej połowie	Nabytie piłki / na połowie przeciwnika
81 Pawelek	62 / 55 89%	-	-	3 / 2	12 / 0
12 Sitya	91 / 68 75%	-	-	9 / 0	12 / 2
5 Mitrovic	71 / 65 92%	-	-	-	9 / 1
17 Runje	73 / 67 92%	-	-	1 / 0	13 / 0
8 Burliga	111 / 92 83%	-	-	6 / 1	9 / 1
99 Kwiecien	108 / 78 72%	1 / 0 0%	2	12 / 0	11 / 4
6 Romanchuk	90 / 72 80%	-	-	3 / 1	10 / 2
9 Novikovas	73 / 50 68%	1 / 0 0%	1	9 / 1	3 / 2
26 Pospisil	73 / 59 81%	1 / 1 100%	-	9 / 1	2 / 1
21 Frankowski	57 / 40 70%	2 / 1 50%	1	4 / 2	1 / 0
28 Swiderski	34 / 16 47%	-	1	6 / 2	-
10 Lazarevic	26 / 17 65%	1 / 0 0%	1	2 / 1	-
11 Bezzak	26 / 15 58%	-	1	7 / 1	-
20 Wojcicki	8 / 5 63%	-	-	1 / 0	1 / 1

## Podania

	Podania / dokładne	Podania przygotowawcze	Podania kreatywne	Podanie kluczowe	Krótkie podania	Średnie podania	Długie podania	Dosrodkowanie	Podan w trzecią strefę ofensywy	Podania w pole karne
81 Pawelek	36 / 30 83%	11 / 11	25 / 19	-	-	15 / 13	21 / 17	-	10 / 9	-
12 Sitya	53 / 35 66%	9 / 9	43 / 26	1 / 0	12 / 9	34 / 25	7 / 1	2 / 0	16 / 8	5 / 2
5 Mitrovic	46 / 41 89%	24 / 24	22 / 17	-	7 / 6	38 / 35	1 / 0	-	3 / 1	1 / 0
17 Runje	45 / 40 89%	24 / 24	21 / 16	-	7 / 7	37 / 33	1 / 0	-	4 / 2	1 / 1
8 Burliga	68 / 58 85%	12 / 12	54 / 44	2 / 2	18 / 14	50 / 44	-	-	15 / 12	3 / 3
99 Kwiecien	49 / 38 78%	5 / 5	44 / 33	-	14 / 10	34 / 28	1 / 0	-	16 / 11	2 / 1
6 Romanchuk	49 / 44 90%	11 / 11	37 / 33	1 / 0	13 / 12	35 / 32	1 / 0	-	11 / 9	-
9 Novikovas	32 / 24 75%	4 / 4	28 / 20	-	15 / 12	17 / 12	-	-	13 / 9	-
26 Pospisil	39 / 31 79%	6 / 6	31 / 25	2 / 0	13 / 11	20 / 16	6 / 4	1 / 0	17 / 11	4 / 1
21 Frankowski	36 / 30 83%	4 / 4	29 / 24	3 / 2	12 / 9	21 / 18	3 / 3	-	11 / 9	1 / 1
28 Swiderski	15 / 10 67%	1 / 1	11 / 8	3 / 1	4 / 3	11 / 7	-	-	5 / 2	1 / 0
10 Lazarevic	13 / 8 62%	-	13 / 8	-	7 / 5	6 / 3	-	2 / 0	9 / 5	2 / 0
11 Bezzak	12 / 7 58%	-	10 / 6	2 / 1	6 / 4	6 / 3	-	-	7 / 5	1 / 1
20 Wojcicki	4 / 2 50%	-	3 / 2	1 / 0	3 / 1	1 / 1	-	-	3 / 1	-

#### Atak

To posiadanie piłki przez jedną drużynę z przejściem na połowę przeciwnika.

#### Szybki atak (kontratak)

atak z gry, który rozwija się bezpośrednio po przejściu piłki od przeciwnika. Szybki atak trwa nie więcej niż 30 sekund. Prędkość ruchu do bramki przeciwnika przy tym ataku wynosi nie mniej niż 2,6 m/s.

#### Atak pozycyjny

Atak z gry lub stałych fragmentów (aut, rzut wolny). Pozycyjny atak trwa więcej niż 30s lub prędkość ruchu drużyny do bramki przeciwnika jest mniejsza niż 2,6 m/s.

#### Atak z rzutu wolnego lub autu.

Atak po rozegraniu rzutu wolnego lub autu, przy którym pierwszym lub drugim działaniem jest strzał na bramkę, lub podanie w pole karne przeciwnika.

#### Atak z rzutu różnego.

Akcje drużyny po rozegraniu rzutu różnego aż do końca posiadania piłki lub oddalenia piłki przez drużynę przeciwnika do strefy centralnej.

#### Prędkość ruchu do bramki.

Każde posiadanie piłki ma punkt początkowy i końcowy. Obliczana jest odległość od początkowego punktu(x) do centrum bramki i odległość od centrum bramki do końcowego punktu(y). Prędkość ruchu piłki do bramki oblicza się z różnicy między punktami, podzielonej na czas posiadania piłki (x-y/czas), mierzone w m/s.

#### Prędkość ruchu piłki

Podczas każdego posiadania piłki przez drużynę mierzona jest odległość jaką przemierza piłka (w metrach). Prędkość ruchu piłki- to suma wszystkich odległości, które pokonała piłka, podzielone na czas posiadania piłki. Mierzone w m/s.

#### Strzał

Skierowanie piłki do bramki przeciwnika mające na względzie strzelenie bramki. Rejestrowane są strzały celne (w światło bramki), niecelne ( w tym strzały w słupek i w poprzeczkę), a także strzały przejęte przez przeciwnika.

#### Podanie przygotowawcze

Podanie do najbliższego zawodnika, które nie rozwija ataku. Jego celem jest kontrola piłki.

#### Podanie konstruktywne

Podanie do najbliższego zawodnika, który znajduje się w lepszej pozycji aby rozwinąć atak. Takie podanie rozwija atak, często ogranicza liczbę zawodników przeciwnika, którzy chcą przejąć piłkę. Konstruktywne podanie może być wykonane do przodu, do tyłu i poprzek.

#### Podanie kluczowe

Podanie do partnera, który jest w sytuacji bramkowej (1 na 1, pusta bramka itd.); podanie do zawodnika, które stwarza realną szansę na zdobycie bramki; podanie które 'odcina' linię obrony w fazie ataku.

#### Przejęcie

Przejęcie piłki bez walki po pojedynku, nieudanej kontroli piłki lub niedokładnym podaniu.

#### Przechwyt

Nabycie piłki po dokładnym skierowanym podaniu lub strzale przeciwnika. W odróżnieniu od przejęcia - przechwyt jest aktywnym działaniem przerywającym atak przeciwnika. Zwykle po strzale w światło bramki lub po dokładnym podaniu konstruktywnym.

#### Pojedynki

Wszystkie rodzaje walki o piłkę piłkarzy na boisku. Pojedynki nie są rejestrowane dodatkowo, jest to sumaryczny wskaźnik, zawiera walkę o piłkę w neutralnym położeniu zarówno na ziemi jak i w powietrzu, dryblingi, odebrania piłki oraz utraty piłki przy odbiorach przeciwnika

#### Pojedynki w powietrzu

Walka o piłkę, która znajduje się powyżej poziomu ramion.

#### Dryblowanie

Aktywna akcja piłkarza, posiadającego piłkę próba ominięcia przeciwnika z pomocą dryblingu. Przy udanym dryblingu zawodnikowi drużyny przeciwnej rejestruje się nieudane odebranie piłki i na odwrót.

#### Odebranie piłki przeciwnikowi i strata piłki w walce

Aktywne działanie zawodnika, usiłującego odebrać piłkę zawodnikowi posiadającemu ją (przeciwnikowi rejestruje się strata piłki poprzez odebranie); odebranie to także przeszkadzanie w dryblowaniu przeciwnikowi.

#### Oddalenie piłki

Celowe bezadresowe postanie piłki, często poza obszar boiska.

#### Posiadanie piłki

Ruch zawodnika z piłką (mniej niż 3 dotknięcia piłki).

#### Nieudane przyjęcie piłki (nieudana kontrola nad piłką)

Strata piłki bez jakiegokolwiek walki z przeciwnikiem, spowodowana przez techniczne błędy rywala.

#### Gra bramkarza na wyjściu

Przejęcie przez bramkarza podania przeciwnika lub walka z przeciwnikiem o piłkę.

#### Nabycie piłki

Akcja piłkarza (przejęcie, przechwyt, wygrany pojedynek), która powoduje stratę piłki przez przeciwnika z dalszą możliwością prowadzenia szybkiego ataku.

#### Strata piłki

Akcja zawodnika (niedokładne podanie, przegrany pojedynek, itd.), która powoduje stratę piłki przez jego drużynę. Jeśli posiadanie piłki zakończy się faulem przeciwnika lub strzałem w światło bramki, to strata nie rejestruje się.

#### Tempo akcji w ataku

Liczba akcji skierowanych na atak w momencie posiadania piłki.

#### Tempo dokładnych podań

Liczba dokładnych podań w momencie posiadania piłki

#### Indeks intensywności pojedynków

liczba pojedynków i przechwytyw drużyny broniącej- na minutę -w czasie posiadania piłki przez przeciwnika

#### TTA

suma wszystkich rodzajów podań (z dośrodkowaniami, podaniami ze stałych fragmentów), pojedynków, przechwytyw, przejętych wolnych piłek, dryblingów, złych kontroli piłki i strzałów (w tym goli), strzałów obronionych i goli straconych