



Zagłębie Lubin

12.08.18

0 : 2



Jagiellonia Białystok

Linia czasu



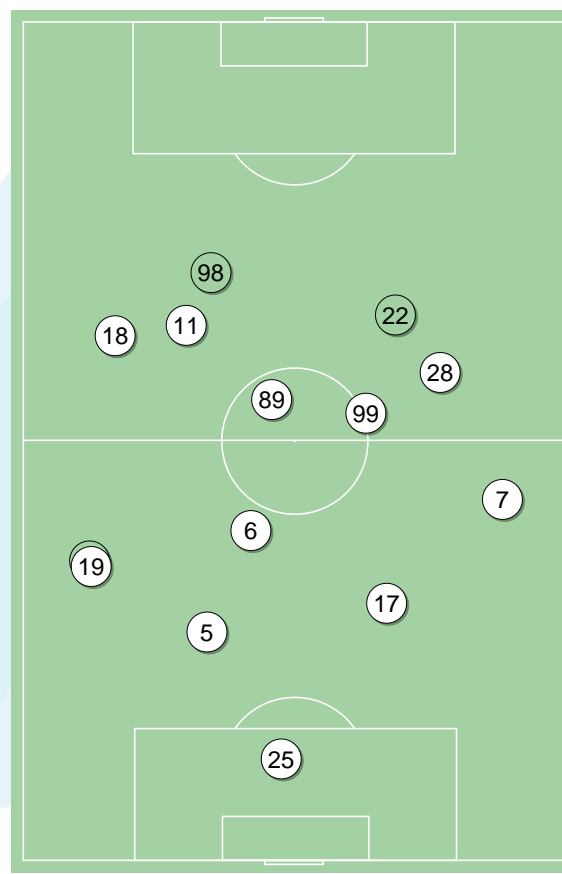
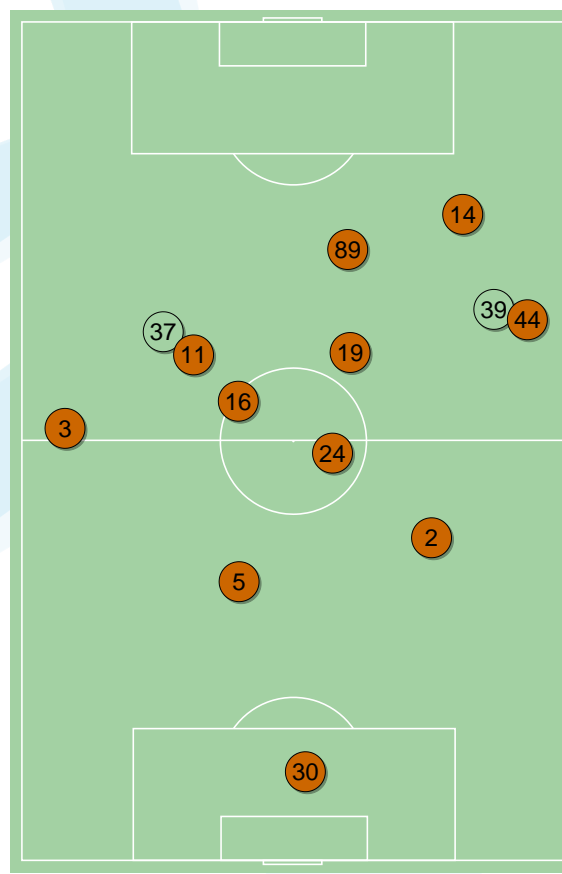
Średnie pozycje piłkarzy

Zagłębie Lubin

30	Hładun	
3	Balic	⊕
5	Dąbrowski	
2	Kopacz	
44	Czerwiński	
24	Tosik	
11	Pawłowski	'74 ▼
16	Żyra	'63 ▼
19	Jagiello	
14	Janoszka	'54 ▼
89	Tuszyński	
39	Bohar	'54 ▲
37	Sirotov	'63 ▲
26	Mares	'74 ▲

Jagiellonia Białystok

25	Kelemen	
19	Bodvarsson	'46 ▼
5	Mitrovic	
17	Runje	
7	Wójcicki	■
6	Romanczuk	
99	Kwiecień	
18	Sheridan	
89	Machaj	'80 ▼
28	Świderski	'73 ▼
11	Bezjak	⊕
12	Sitya	'46 ▲
98	Klimala	'73 ▲
22	Grzyb	'80 ▲

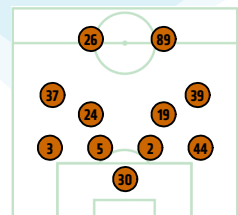


4-1-4-1



POCZĄTEK MECZU

4-4-2



KONIEC MECZU

4-2-3-1



POCZĄTEK MECZU

4-2-3-1



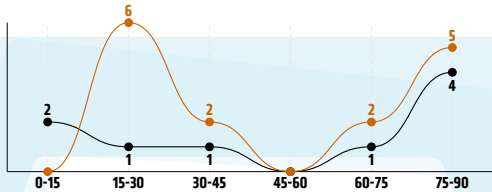
KONIEC MECZU

Zagłębie Lubin ↑

Jagiellonia Białystok ↑

Główne statystyki

STRZAŁY / CELNE	15 / 4	9 / 4
1 połowa	8 / 3	4 / 2
2 połowa	7 / 1	5 / 2



Strzały niecelne	3	4
Strzały przejęte	8	1
Strzały z pola karnego / celne	7 / 3	6 / 4
Średni dystans do bramki, m	17.3	17
Faule	14	17
Żółte / czerwone kartki	1 / 0	2 / 0
Spalone	3	-
Rzuty różne	8	2

Podania

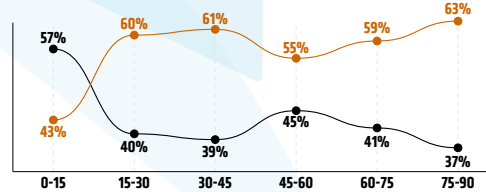
PODANIA / DOKŁADNE	467 / 365 78%	417 / 338 81%
1 połowa	238 / 185 78%	236 / 188 80%
2 połowa	229 / 180 79%	181 / 150 83%
Podanie kluczowe	15 / 5 33%	15 / 8 53%

Pojedynki

POJEDYNKI	148 / 78 53%	148 / 70 47%
1 połowa	68 / 38 56%	68 / 30 44%
2 połowa	80 / 40 50%	80 / 40 50%
Pojedynki w powietrzu	42 / 20 48%	42 / 22 52%
Pojedynki na ziemi	106 / 58 55%	106 / 48 45%
Zwody / udane	20 / 15 75%	24 / 12 50%
Odbiory / udane	32 / 20 63%	30 / 15 50%
Straty / na własnej połowie	61 / 4	64 / 18
Nabycie piłki / na połowie przeciwnika	60 / 16	53 / 3

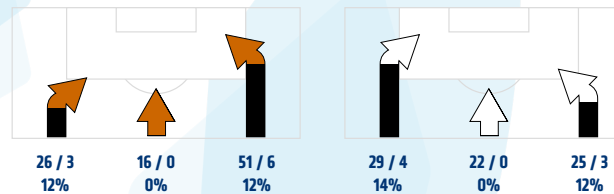
Posiadanie piłki

POSIADANIE PIŁKI	56%	44%
1 połowa	54%	46%
2 połowa	59%	41%

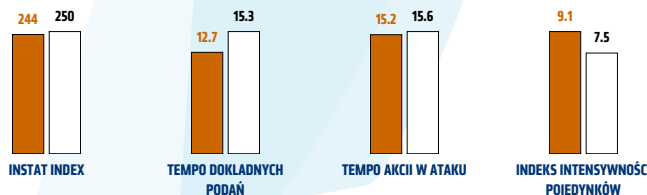


Ataki pozycyjne	69 / 7 10%	60 / 6 10%
Kontrataki	24 / 2 8%	16 / 1 6%
Stały fragment w ataku	20 / 4 20%	6 / 2 33%
Strzał z rzutu wolnego / celne	2 / 0 0%	-
Warianty stałych fragmentów gry	6 / 0 0%	3 / 1 33%
Kombinacyjne rzuty różne	8 / 1 13%	2 / 1 50%
Rzuty karne / strzelone	1	-

STRONY ATAKU



Kluczowe indeksy występu



TOP-3 InStat Index



5 Dąbrowski	297	25 Kelemen	318
2 Kopacz	272	99 Kwiecień	285
24 Tosik	264	7 Wójcicki	280



TOP-3 Strzały / celne



14 Janoszka	2 / 2 100%	11 Bezzak	4 / 2 50%
16 Żyra	2 / 1 50%	18 Sheridan	1 / 1 100%
89 Tuszyński	2 / 1 50%	28 Świderski	1 / 1 100%



TOP-3 Podania



44 Czerwiński	73 / 58 79%	17 Runje	46 / 46 100%
24 Tosik	59 / 49 83%	6 Romanczuk	50 / 45 90%
19 Jagiełło	61 / 45 74%	7 Wójcicki	41 / 35 85%



TOP-3 Podania kluczowe



44 Czerwiński	3 / 2 67%	18 Sheridan	6 / 3 50%
11 Pawłowski	3 / 1 33%	99 Kwiecień	2 / 2 100%
14 Janoszka	3 / 1 33%	11 Bezzak	3 / 1 33%



TOP-3 Pojedynki



3 Balić	16 / 11 69%	99 Kwiecień	20 / 12 60%
2 Kopacz	16 / 11 69%	7 Wójcicki	14 / 11 79%
5 Dąbrowski	14 / 11 79%	6 Romanczuk	22 / 10 45%



TOP-3 Zwody



16 Żyra	5 / 5 100%	22 Grzyb	5 / 3 60%
19 Jagiełło	4 / 3 75%	99 Kwiecień	4 / 3 75%
11 Pawłowski	3 / 2 67%	28 Świderski	3 / 2 67%

Zagłębie Lubin

	INSTAT INDEX	Minuty na boisku	Bramki	Asysty	Strzały / celne	Faule	Faulowany	Spalone	Podania / dokładne	Podanie kluczowe	Podania przyjęte	Pojedyunki / wygrane	Pojedyunki w powietrzu	Pojedyunki na ziemi	Zwody / udane	Odbiory / udane	Strata piłki	Nabycie piłki
30 Hładun	228	'96	-	-	-	-	-	-	24 / 23 96%	-	12	-	-	-	-	-	1	7
3 Balic	249	'96	-	-	-	1	1	-	44 / 33 75%	-	24	16 / 11 69%	5 / 2 40%	11 / 9 82%	2 / 2 100%	3 / 3 100%	7	8
5 Dąbrowski	297	'96	-	-	-	2	-	-	48 / 43 90%	1 / 0 0%	40	14 / 11 79%	5 / 5 100%	9 / 6 67%	3 / 1 33%	4 / 3 75%	3	9
2 Kopacz	272	'96	-	-	-	2	1	-	49 / 42 86%	-	32	16 / 11 69%	7 / 4 57%	9 / 7 78%	1 / 1 100%	3 / 2 67%	2	10
44 Czerwiński	263	'96	-	-	-	2	2	-	73 / 58 79%	3 / 2 67%	47	7 / 3 43%	2 / 1 50%	5 / 2 40%	-	1 / 1 100%	5	7
24 Tosik	264	'96	-	-	2 / 0 0%	1	3	-	59 / 49 83%	1 / 0 0%	40	17 / 9 53%	7 / 3 43%	10 / 6 60%	-	6 / 2 33%	3	9
11 Pawłowski	250	'75	-	-	4 / 0 0%	-	1	-	29 / 13 45%	3 / 1 33%	16	9 / 5 56%	1 / 1 100%	8 / 4 50%	3 / 2 67%	2 / 1 50%	6	1
16 Żyra	223	'63	-	-	2 / 1 50%	1	1	-	21 / 15 71%	1 / 0 0%	22	12 / 5 42%	1 / 0 0%	11 / 5 45%	5 / 5 100%	1 / 0 0%	5	2
19 Jagiełło	249	'96	-	-	1 / 0 0%	1	2	1	61 / 45 74%	2 / 0 0%	53	12 / 7 58%	-	12 / 7 58%	4 / 3 75%	5 / 3 60%	6	4
14 Janoszka	245	'55	-	-	2 / 2 100%	-	3	-	15 / 10 67%	3 / 1 33%	19	5 / 3 60%	3 / 1 33%	2 / 2 100%	-	-	4	-
89 Tuszyński	244	'96	-	-	2 / 1 50%	-	2	2	26 / 20 77%	-	39	26 / 8 31%	11 / 3 27%	15 / 5 33%	2 / 1 50%	1 / 1 100%	11	2
39 Bohar	218	'40	-	-	-	2	-	-	11 / 9 82%	-	11	6 / 3 50%	-	6 / 3 50%	-	4 / 3 75%	5	-
37 Sirotov	202	'32	-	-	2 / 0 0%	2	-	-	5 / 4 80%	-	6	7 / 2 29%	-	7 / 2 29%	-	2 / 1 50%	2	1
26 Mares	213	'21	-	-	-	-	-	-	2 / 1 50%	1 / 1 100%	4	1 / 0 0%	-	1 / 0 0%	-	-	1	-

Jagiellonia Białystok

	INSTAT INDEX	Minuty na boisku	Bramki	Asysty	Strzały / celne	Faule	Faulowany	Spalone	Podania / dokładne	Podanie kluczowe	Podania przyjęte	Pojedyunki / wygrane	Pojedyunki w powietrzu	Pojedyunki na ziemi	Zwody / udane	Odbiory / udane	Strata piłki	Nabycie piłki
25 Kelemen	318	'96	-	-	-	-	-	-	29 / 22 76%	-	9	-	-	-	-	-	2	5
19 Bodvarsson	210	'46	-	-	-	2	-	-	36 / 27 75%	-	17	7 / 3 43%	4 / 2 50%	3 / 1 33%	-	-	4	4
5 Mitrovic	240	'96	-	-	-	-	1	-	36 / 33 92%	-	32	7 / 5 71%	3 / 1 33%	4 / 4 100%	1 / 1 100%	-	1	2
17 Runje	235	'96	-	-	-	1	-	-	46 / 46 100%	-	37	8 / 3 38%	1 / 1 100%	7 / 2 29%	-	3 / 1 33%	-	6
7 Wójcicki	280	'96	-	-	-	2	1	-	41 / 35 85%	1 / 0 0%	25	14 / 11 79%	4 / 3 75%	10 / 8 80%	1 / 1 100%	5 / 4 80%	3	7
6 Romanczuk	271	'96	-	1	-	3	3	-	50 / 45 90%	1 / 1 100%	47	22 / 10 45%	7 / 4 57%	15 / 6 40%	-	8 / 3 38%	3	9
99 Kwiecień	285	'96	-	-	1 / 0 0%	3	2	-	38 / 30 79%	2 / 2 100%	28	20 / 12 60%	2 / 1 50%	18 / 11 61%	4 / 3 75%	8 / 4 50%	5	7
18 Sheridan	241	'96	-	-	1 / 1 100%	2	1	-	28 / 17 61%	6 / 3 50%	27	10 / 3 30%	5 / 3 60%	5 / 0 0%	1 / 0 0%	-	9	2
89 Machaj	239	'80	-	-	-	-	-	-	35 / 29 83%	1 / 1 100%	29	7 / 4 57%	3 / 2 67%	4 / 2 50%	2 / 1 50%	1 / 1 100%	7	1
28 Świdarski	213	'73	-	-	1 / 1 100%	2	2	-	22 / 15 68%	-	27	17 / 5 29%	3 / 1 33%	14 / 4 29%	3 / 2 67%	2 / 0 0%	10	2
11 Bezzak	263	'96	1	-	4 / 2 50%	1	2	-	30 / 21 70%	3 / 1 33%	39	20 / 5 25%	8 / 2 25%	12 / 3 25%	4 / 1 25%	2 / 1 50%	12	2
12 Sitya	247	'49	-	-	-	-	-	-	21 / 15 71%	1 / 0 0%	11	6 / 5 83%	2 / 2 100%	4 / 3 75%	1 / 0 0%	1 / 1 100%	4	6
98 Klimala	227	'22	-	-	2 / 0 0%	-	-	-	1 / 1 100%	-	5	4 / 0 0%	-	4 / 0 0%	2 / 0 0%	-	3	-
22 Grzyb	235	'15	-	-	-	1	2	-	4 / 2 50%	-	5	6 / 4 67%	-	6 / 4 67%	5 / 3 60%	-	1	-

Atak

To posiadanie piłki przez jedną drużynę z przejściem na połowę przeciwnika.

Szybki atak (kontratak)

atak z gry, który rozwija się bezpośrednio po przejściu piłki od przeciwnika. Szybki atak trwa nie więcej niż 30 sekund. Prędkość ruchu do bramki przeciwnika przy tym ataku wynosi nie mniej niż 2,6 m/s.

Atak pozycyjny

Atak z gry lub stałych fragmentów (aut, rzut wolny). Pozycyjny atak trwa więcej niż 30s lub prędkość ruchu drużyny do bramki przeciwnika jest mniejsza niż 2,6 m/s.

Atak z rzutu wolnego lub autu.

Atak po rozegraniu rzutu wolnego lub autu, przy którym pierwszym lub drugim działaniem jest strzał na bramkę, lub podanie w pole karne przeciwnika.

Atak z rzutu rożnego.

Akcje drużyny po rozegraniu rzutu rożnego aż do końca posiadania piłki lub oddalenia piłki przez drużynę przeciwnika do strefy centralnej.

Strzał

Skierowanie piłki do bramki przeciwnika mające na względzie strzelenie bramki. Rejestrowane są strzały celne (w światło bramki), niecelne (w tym strzały w słupek i w poprzeczkę), a także strzały przejęte przez przeciwnika.

Podanie kluczowe

Podanie do partnera, który jest w sytuacji bramkowej (1 na 1, pusta bramka itd.); podanie do zawodnika, które stwarza realną szansę na zdobycie bramki; podanie które 'odcina' linię obrony w fazie ataku.

Pojedynki

Wszystkie rodzaje walki o piłkę piłkarzy na boisku. Pojedynki nie są rejestrowane dodatkowo, jest to sumaryczny wskaźnik, zawiera walkę o piłkę w neutralnym położeniu zarówno na ziemi jak i w powietrzu, dryblingi, odebrania piłki oraz utraty piłki przy odbiorach przeciwnika

Pojedynki w powietrzu

Walka o piłkę, która znajduje się powyżej poziomu ramion.

Dryblowanie

Aktywna akcja piłkarza, posiadającego piłkę próba ominięcia przeciwnika z pomocą dryblingu. Przy udanym dryblingu zawodnikowi drużyny przeciwnej rejestruje się nieudane odebranie piłki i na odwrót.

Odebranie piłki przeciwnikowi i strata piłki w walce

Aktywne działanie zawodnika, usiłującego odebrać piłkę zawodnikowi posiadającemu ją (przeciwnikowi rejestruje się strata piłki poprzez odebranie); odebranie to także przeszkadzanie w dryblowaniu przeciwnikowi.

Posiadanie piłki

Ruch zawodnika z piłką (mniej niż 3 dotknięcia piłki).

Nieudane przyjęcie piłki (nieudana kontrola nad piłką)

Strata piłki bez jakiegokolwiek walki z przeciwnikiem, spowodowana przez techniczne błędy rywala.

Nabycie piłki

Akcja piłkarza (przejęcie, przechwyt, wygrany pojedynek), która powoduje stratę piłki przez przeciwnika z dalszą możliwością prowadzenia szybkiego ataku.

Strata piłki

Akcja zawodnika (nieodkładne podanie, przegrany pojedynek, itd.), która powoduje stratę piłki przez jego drużynę. Jeśli posiadanie piłki zakończy się faulem przeciwnika lub strzałem w światło bramki, to strata nie rejestruje się.

Tempo akcji w ataku

Liczba akcji skierowanych na atak w momencie posiadania piłki.

Tempo dokładnych podań

Liczba dokładnych podań w momencie posiadania piłki

Indeks intensywności pojedynków

liczba pojedynków i przechwytów drużyny broniącej- na minutę -w czasie posiadania piłki przez przeciwnika