



**EKSTRAKLASA**



**Jagiellonia Białystok**

30.11.18

**3 : 1**



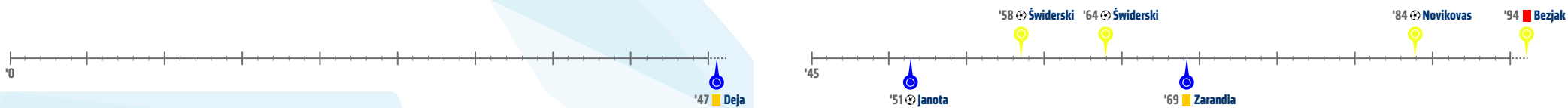
**Arka Gdynia**



**STATS**

Wszystkie raporty z meczów LOTTO Ekstraklasy 2018/19 znajdziesz na [Ekstraklasa.org](http://Ekstraklasa.org)!

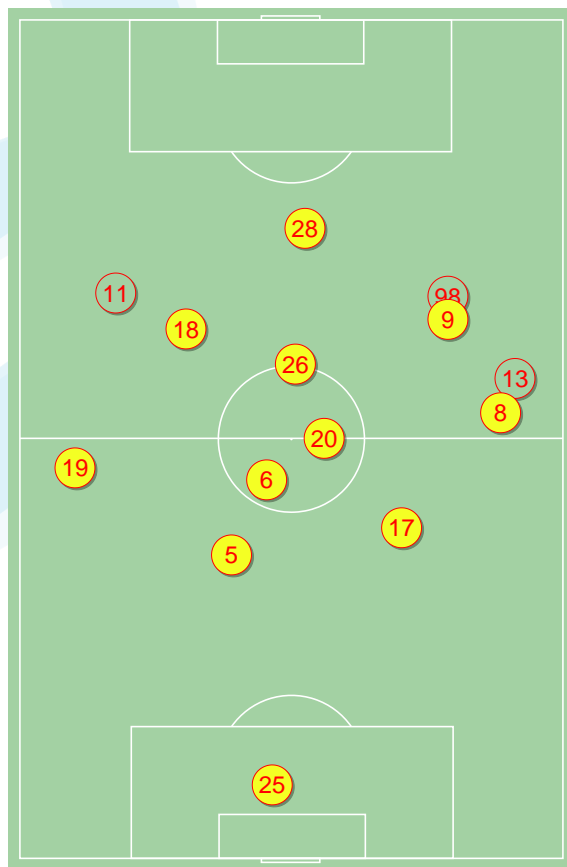
### Linia czasu



### Średnie pozycje piłkarzy

#### Jagiellonia Białystok

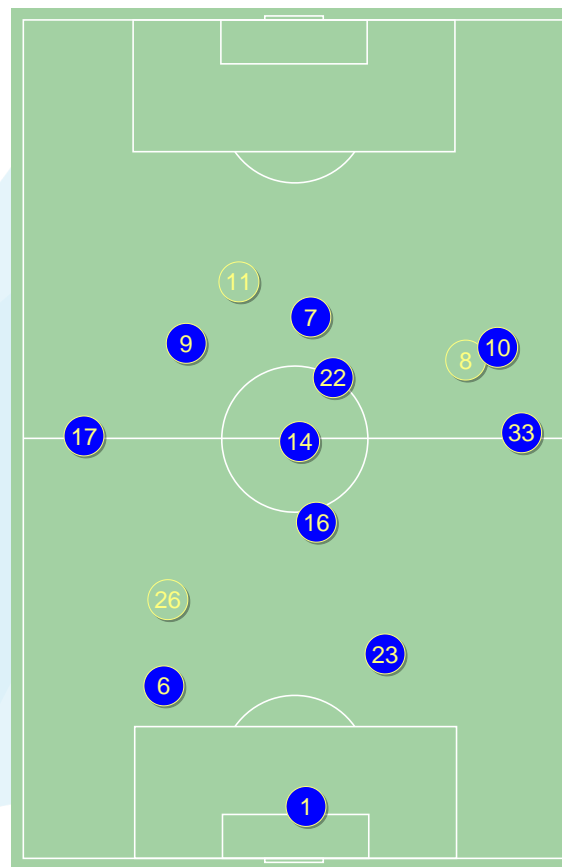
25	Kelemen		
19	Bodvarsson		
5	Mitrovic		
17	Runje		
8	Burliga		
6	Romanczuk		
20	Poletanovic		
18	Sheridan		'77 ▼
26	Pospisil		
9	Novikovas	⊕	'89 ▼
28	Świderski	⊕⊕	'82 ▼
11	Bezzak	■	'77 ▲
98	Klimala		'82 ▲
13	Savkovic		'89 ▲



Jagiellonia Białystok ↑

#### Arka Gdynia

1	Steinbors		
17	Marciniak		
6	Helstrup		'18 ▼
23	Maric		
33	Zbozień		
14	Nalepa		'85 ▼
16	Deja	■	
9	Aankour		
10	Zarandia	■	'76 ▼
22	Janota	⊕	
7	Jankowski		
26	Danch		'18 ▲
11	Siemaszko		'76 ▲
8	Marcus Oliveira		'85 ▲



Arka Gdynia ↑

#### 4-2-3-1



POCZĄTEK MECZU

#### 4-2-3-1



KONIEC MECZU

#### 4-4-2



POCZĄTEK MECZU

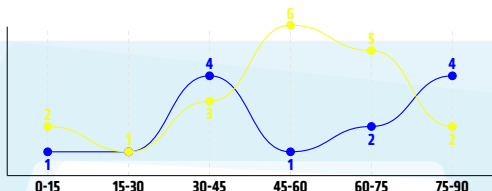
#### 4-2-3-1



KONIEC MECZU

## Główne statystyki

STRZAŁY / CELNE	19 / 8	13 / 5
1 połowa	6 / 3	6 / 1
2 połowa	13 / 5	7 / 4



Strzały niecelne	5	3
Strzały przejęte	6	5
Strzały z pola karnego / celne	10 / 4	7 / 4
Średni dystans do bramki, m	17.7	18.9
Faule	8	22
Żółte / czerwone kartki	0 / 1	2 / 0
Spalone	1	-
Rzuty różne	7	3

## Podania

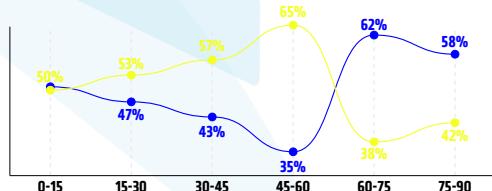
PODANIA / DOKŁADNE	527 / 426 81%	436 / 359 82%
1 połowa	290 / 238 82%	204 / 165 81%
2 połowa	237 / 188 79%	232 / 194 84%
Podanie kluczowe	10 / 5 50%	3 / 2 67%

## Pojedynki

POJEDYNKI	159 / 89 56%	159 / 70 44%
1 połowa	75 / 36 48%	75 / 39 52%
2 połowa	84 / 53 63%	84 / 31 37%
Pojedynki w powietrzu	39 / 23 59%	39 / 16 41%
Pojedynki na ziemi	120 / 66 55%	120 / 54 45%
Zwody / udane	21 / 12 57%	33 / 16 48%
Odbiory / udane	40 / 24 60%	24 / 12 50%
Straty / na własnej połowie	78 / 15	83 / 21
Nabycie piłki / na połowie przeciwnika	80 / 20	74 / 16

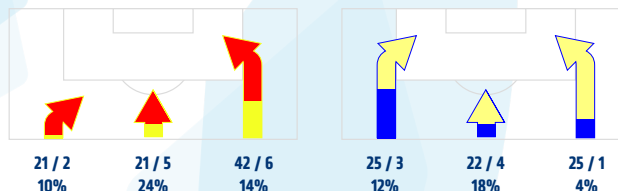
## Posiadanie piłki

POSIADANIE PIŁKI	51%	49%
1 połowa	53%	47%
2 połowa	49%	51%

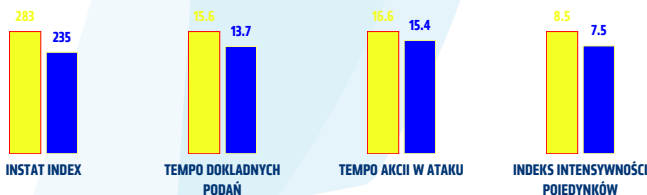


Ataki pozycyjne	64 / 8 13%	56 / 4 7%
Kontrataki	20 / 5 25%	16 / 4 25%
Stały fragment w ataku	14 / 5 36%	7 / 3 43%
Strzał z rzutu wolnego / celne	1 / 0 0%	-
Warianty stałych fragmentów gry	4 / 0 0%	3 / 0 0%
Kombinacyjne rzuty różne	7 / 4 57%	3 / 2 67%
Rzuty karne / strzelone	-	-

## STRONY ATAKU



## Kluczowe indeksy występu



## TOP-3 InStat Index



28 Świdorski	356	22 Janota	305
26 Pospisil	337	10 Zarandia	262
9 Novikovas	316	23 Maric	247



## TOP-3 Strzały / celne



28 Świdorski	4 / 3 75%	22 Janota	4 / 1 25%
9 Novikovas	6 / 2 33%	10 Zarandia	3 / 1 33%
26 Pospisil	4 / 2 50%	7 Jankowski	2 / 1 50%



## TOP-3 Podania



5 Mitrovic	65 / 63 97%	16 Deja	60 / 52 87%
8 Burliga	69 / 52 75%	22 Janota	53 / 49 92%
6 Romanczuk	66 / 52 79%	33 Zbozieñ	52 / 46 88%



## TOP-3 Podania kluczowe



28 Świdorski	3 / 2 67%	22 Janota	2 / 1 50%
26 Pospisil	2 / 1 50%	7 Jankowski	1 / 1 100%
8 Burliga	2 / 1 50%	1 Steinbors	-



## TOP-3 Pojedynki



6 Romanczuk	27 / 13 48%	7 Jankowski	25 / 10 40%
28 Świdorski	19 / 12 63%	17 Marciniak	15 / 10 67%
20 Poletanovic	17 / 11 65%	16 Deja	19 / 8 42%



## TOP-3 Zwody



20 Poletanovic	5 / 4 80%	10 Zarandia	10 / 6 60%
28 Świdorski	5 / 3 60%	7 Jankowski	9 / 5 56%
26 Pospisil	2 / 2 100%	9 Aankour	2 / 2 100%

## Jagiellonia Białystok

	INSTAT INDEX	Minuty na boisku	Bramki	Asysty	Strzały / celne	Faule	Faulowany	Spalone	Podania / dokładne	Podanie kluczowe	Podania przyjęte	Pojedyunki / wygrane	Pojedyunki w powietrzu	Pojedyunki na ziemi	Zwody / udane	Odbiory / udane	Strata piłki	Nabycie piłki
25 Kelemen	278	'98	-	-	-	-	1	-	20 / 19 95%	-	8	-	-	-	-	-	-	4
19 Bodvarsson	267	'98	-	-	-	-	-	-	40 / 34 85%	-	22	9 / 7 78%	2 / 1 50%	7 / 6 86%	-	4 / 3 75%	4	9
5 Mitrovic	313	'98	-	-	1 / 1 100%	-	-	-	65 / 63 97%	-	52	7 / 5 71%	3 / 2 67%	4 / 3 75%	-	4 / 3 75%	2	10
17 Runje	273	'98	-	-	-	1	2	-	60 / 49 82%	-	45	12 / 9 75%	2 / 1 50%	10 / 8 80%	1 / 1 100%	3 / 2 67%	7	10
8 Burliga	261	'98	-	-	-	1	-	-	69 / 52 75%	2 / 1 50%	43	13 / 7 54%	4 / 1 25%	9 / 6 67%	-	5 / 4 80%	7	11
6 Romanczuk	265	'98	-	-	1 / 0 0%	2	4	-	66 / 52 79%	1 / 1 100%	55	27 / 13 48%	9 / 6 67%	18 / 7 39%	1 / 0 0%	7 / 2 29%	9	12
20 Poletanovic	306	'98	-	1	1 / 0 0%	2	5	-	58 / 48 83%	1 / 0 0%	40	17 / 11 65%	3 / 3 100%	14 / 8 57%	5 / 4 80%	5 / 1 20%	7	9
18 Sheridan	250	'80	-	-	2 / 0 0%	-	3	-	34 / 19 56%	-	33	19 / 8 42%	7 / 3 43%	12 / 5 42%	1 / 1 100%	5 / 3 60%	11	5
26 Pospisil	337	'98	-	1	4 / 2 50%	1	3	-	38 / 32 84%	2 / 1 50%	41	13 / 8 62%	1 / 1 100%	12 / 7 58%	2 / 2 100%	3 / 2 67%	6	2
9 Novikovas	316	'91	1	-	6 / 2 33%	-	1	-	39 / 30 77%	1 / 0 0%	38	11 / 4 36%	-	11 / 4 36%	4 / 0 0%	2 / 2 100%	8	5
28 Świdorski	356	'84	2	-	4 / 3 75%	-	-	1	25 / 17 68%	3 / 2 67%	32	19 / 12 63%	5 / 4 80%	14 / 8 57%	5 / 3 60%	2 / 2 100%	12	1
11 Bezjak	223	'17	-	-	-	1	-	-	4 / 3 75%	-	4	4 / 1 25%	-	4 / 1 25%	2 / 1 50%	-	1	2
98 Klimala	234	'13	-	1	-	-	2	-	4 / 3 75%	-	9	8 / 4 50%	3 / 1 33%	5 / 3 60%	-	-	4	-
13 Savkovic	-	'6	-	-	-	-	-	-	5 / 5 100%	-	4	-	-	-	-	-	-	-

## Arka Gdynia

	INSTAT INDEX	Minuty na boisku	Bramki	Asysty	Strzały / celne	Faule	Faulowany	Spalone	Podania / dokładne	Podanie kluczowe	Podania przyjęte	Pojedyunki / wygrane	Pojedyunki w powietrzu	Pojedyunki na ziemi	Zwody / udane	Odbiory / udane	Strata piłki	Nabycie piłki
1 Steinbors	223	'98	-	-	-	-	-	-	28 / 24 86%	-	9	1 / 1 100%	1 / 1 100%	-	-	-	2	6
17 Marciniak	238	'98	-	-	1 / 0 0%	-	-	-	47 / 35 74%	-	29	15 / 10 67%	3 / 2 67%	12 / 8 67%	1 / 0 0%	5 / 4 80%	5	8
6 Helstrup	230	'17	-	-	-	-	-	-	10 / 9 90%	-	7	2 / 2 100%	1 / 1 100%	1 / 1 100%	-	-	-	4
23 Maric	247	'98	-	-	-	-	-	-	38 / 36 95%	-	26	6 / 4 67%	2 / 2 100%	4 / 2 50%	-	1 / 1 100%	-	13
33 Zbozień	244	'98	-	-	-	3	-	-	52 / 46 88%	-	34	12 / 6 50%	4 / 2 50%	8 / 4 50%	1 / 0 0%	3 / 1 33%	6	8
14 Nalepa	218	'88	-	-	-	4	2	-	47 / 37 79%	-	42	13 / 2 15%	1 / 0 0%	12 / 2 17%	1 / 0 0%	3 / 2 67%	9	3
16 Deja	215	'98	-	-	-	3	-	-	60 / 52 87%	-	42	19 / 8 42%	3 / 0 0%	16 / 8 50%	3 / 1 33%	4 / 1 25%	9	12
9 Aankour	236	'98	-	-	1 / 1 100%	2	2	-	28 / 18 64%	-	31	18 / 8 44%	7 / 2 29%	11 / 6 55%	2 / 2 100%	1 / 1 100%	13	3
10 Zarándia	262	'78	-	-	3 / 1 33%	1	-	-	19 / 11 58%	-	22	16 / 8 50%	1 / 0 0%	15 / 8 53%	10 / 6 60%	-	11	4
22 Janota	305	'98	1	-	4 / 1 25%	4	1	-	53 / 49 92%	2 / 1 50%	51	13 / 5 38%	2 / 0 0%	11 / 5 45%	2 / 2 100%	3 / 1 33%	7	4
7 Jankowski	226	'98	-	-	2 / 1 50%	1	2	-	22 / 16 73%	1 / 1 100%	36	25 / 10 40%	7 / 2 29%	18 / 8 44%	9 / 5 56%	2 / 1 50%	15	1
26 Danch	202	'80	-	-	-	1	-	-	25 / 22 88%	-	19	10 / 4 40%	5 / 2 40%	5 / 2 40%	1 / 0 0%	1 / 0 0%	1	7
11 Siemaszko	220	'20	-	-	1 / 1 100%	3	-	-	4 / 3 75%	-	6	4 / 0 0%	-	4 / 0 0%	1 / 0 0%	1 / 0 0%	4	-
8 Marcus Oliveira	226	'10	-	-	1 / 0 0%	-	1	-	3 / 1 33%	-	5	5 / 2 40%	2 / 2 100%	3 / 0 0%	2 / 0 0%	-	1	1

**Atak**

To posiadanie piłki przez jedną drużynę z przejściem na połowę przeciwnika.

**Szybki atak (kontratak)**

atak z gry, który rozwija się bezpośrednio po przejęciu piłki od przeciwnika. Szybki atak trwa nie więcej niż 30 sekund. Prędkość ruchu do bramki przeciwnika przy tym ataku wynosi nie mniej niż 2,6 m/s.

**Atak pozycyjny**

Atak z gry lub stałych fragmentów (aut, rzut wolny). Pozycyjny atak trwa więcej niż 30s lub prędkość ruchu drużyny do bramki przeciwnika jest mniejsza niż 2,6 m/s.

**Atak z rzutu wolnego lub autu.**

Atak po rozegraniu rzutu wolnego lub autu, przy którym pierwszym lub drugim działaniem jest strzał na bramkę, lub podanie w pole karne przeciwnika.

**Atak z rzutu różnego.**

Akcje drużyny po rozegraniu rzutu różnego aż do końca posiadania piłki lub oddalenia piłki przez drużynę przeciwnika do strefy centralnej.

**Strzał**

Skierowanie piłki do bramki przeciwnika mające na względzie strzelenie bramki. Rejestrowane są strzały celne (w światło bramki), niecelne (w tym strzały w słupek i w poprzeczkę), a także strzały przejęte przez przeciwnika.

**Podanie kluczowe**

Podanie do partnera, który jest w sytuacji bramkowej (1 na 1, pusta bramka itd.); podanie do zawodnika, które stwarza realną szansę na zdobycie bramki; podanie które 'odcina' linię obrony w fazie ataku.

**Pojedynki**

Wszystkie rodzaje walki o piłkę piłkarzy na boisku. Pojedynki nie są rejestrowane dodatkowo, jest to sumaryczny wskaźnik, zawiera walkę o piłkę w neutralnym położeniu zarówno na ziemi jak i w powietrzu, dryblingi, odebrania piłki oraz utraty piłki przy odbiorach przeciwnika

**Pojedynki w powietrzu**

Walka o piłkę, która znajduje się powyżej poziomu ramion.

**Dryblowanie**

Aktywna akcja piłkarza, posiadającego piłkę próba ominięcia przeciwnika z pomocą dryblingu. Przy udanym dryblingu zawodnikowi drużyny przeciwnej rejestruje się nieudane odebranie piłki i na odwrót.

**Odebranie piłki przeciwnikowi i strata piłki w walce**

Aktywne działanie zawodnika, usiłującego odebrać piłkę zawodnikowi posiadającemu ją (przeciwnikowi rejestruje się strata piłki poprzez odebranie); odebranie to także przeszkadzanie w dryblowaniu przeciwnikowi.

**Posiadanie piłki**

Ruch zawodnika z piłką (mniej niż 3 dotknięcia piłki).

**Nieudane przyjęcie piłki (nieudana kontrola nad piłką)**

Strata piłki bez jakiegokolwiek walki z przeciwnikiem, spowodowana przez techniczne błędy rywala.

**Nabywanie piłki**

Akcja piłkarza (przejęcie, przechwyt, wygrany pojedynek), która powoduje stratę piłki przez przeciwnika z dalszą możliwością prowadzenia szybkiego ataku.

**Strata piłki**

Akcja zawodnika (niedokładne podanie, przegrany pojedynek, itd.), która powoduje stratę piłki przez jego drużynę. Jeśli posiadanie piłki zakończy się faulem przeciwnika lub strzałem w światło bramki, to strata nie rejestruje się.

**Tempo akcji w ataku**

Liczba akcji skierowanych na atak w momencie posiadania piłki.

**Tempo dokładnych podań**

Liczba dokładnych podań w momencie posiadania piłki

**Indeks intensywności pojedynków**

liczba pojedynków i przechwytywów drużyny broniącej- na minutę -w czasie posiadania piłki przez przeciwnika