



**RAPORT
O STANIE
MIASTA
BIAŁEGOSTOKU**



2022

Raport stanowi spełnienie obowiązku wynikającego z art. 28aa ustawy z dnia 8 marca 1990 r. o samorządzie gminnym (Dz. U. z 2023 r. poz. 40 z późn. zm.). Raport obejmuje podsumowanie działalności Prezydenta Miasta Białegostoku w 2022 roku.

Raport opracowano w oparciu o materiały źródłowe biur i departamentów Urzędu Miejskiego w Białymstoku, miejskich jednostek organizacyjnych i innych instytucji.

Raport zawiera dane według stanu na 31 grudnia 2022 roku, o ile nie zaznaczono inaczej.

Wydawca składa podziękowania departamentom i biuram Urzędu Miejskiego w Białymstoku, miejskim jednostkom organizacyjnym oraz wszystkim innym podmiotom, które udostępniając dane przyczyniły się do opracowania tej publikacji.

Przy publikacji danych z niniejszego opracowania prosimy o podanie źródła.

Elektroniczna wersja Raportu znajduje się na stronie internetowej www.bialystok.pl w zakładce „Dla mieszkańców” / „Rozwój Miasta” / „Raport o stanie miasta”.

Opracowanie:

Urząd Miejski w Białymstoku
Departament Strategii i Rozwoju
ul. Słonimska 1, 15-950 Białystok
tel.: +48 85 869 61 19
e-mail: dsr@um.bialystok.pl
www.bialystok.pl



Białystok, maj 2023



Szanowni Państwo,

Przekazuję Państwu najnowszy „Raport o stanie Miasta Białegostoku za 2022 rok”.

Jest to już piąty dokument kompleksowo przedstawiający sytuację społeczno-gospodarczą Białegostoku. Miniony rok był pełen wyzwań, związanych głównie z toczącą się wojną w Ukrainie i wynikającym z niej kryzysem uchodźczym.

Raport jest źródłem wiedzy o zmianach, które nastąpiły w mieście w ubiegłym roku. W raporcie znajdują się analizy następujących obszarów: demografii, zagospodarowania przestrzennego, ochrony środowiska, gospodarki komunalnej, transportu i łączności, mieszkalnictwa, gospodarki, bezpieczeństwa publicznego, edukacji, ochrony zdrowia i pomocy społecznej, kultury, sportu i turystyki, majątku i budżetu miasta, zarządzania miastem i komunikacji społecznej.

W opracowaniu ujęte są działania, które były podejmowane w 2022 roku, w tym: realizacja strategii i programów, uchwał Rady Miasta oraz budżetu obywatelskiego. W związku z przyjęciem „Strategii Rozwoju Miasta Białegostoku do 2030 roku” uchwałą Nr XLVI/666/21 Rady Miasta Białystok z dnia 20 grudnia 2021 r., zaprezentowany raport zawiera również monitoring postępów jej realizacji.

Serdecznie zapraszam do lektury.

Tadeusz Truskolaski
Prezydent Miasta Białegostoku

SPIS TREŚCI

1. LUDNOŚĆ.....	9
1.1. Stan i struktura ludności	11
1.2. Ruch naturalny i migracje	15
2. ZAGOSPODAROWANIE PRZESTRZENNE	17
2.1. Zasób geodezyjny i kartograficzny.....	19
2.2. Prace analityczne podjęte w obszarze planowania i zagospodarowania przestrzennego .	25
2.3. Plany zagospodarowania przestrzennego.....	26
2.4. Decyzje administracyjne związane z procesem inwestycyjnym	28
2.5. Przygotowanie inwestycji mieszkaniowych oraz inwestycje towarzyszące na podstawie ustawy z dnia 5 lipca 2018 r. o ułatwieniach w przygotowaniu i realizacji inwestycji mieszkaniowych oraz inwestycji towarzyszących w latach 2021-2022	31
2.6. Realizacja zadań z zakresu udzielania informacji przestrzennej, kształtowania przestrzeni miejskiej oraz podziałów	32
2.7. Repozytorium Aktów Planowania Przestrzennego.....	34
2.8. Rewitalizacja	34
3. OCHRONA ŚRODOWISKA.....	37
3.1. Stan i ochrona środowiska naturalnego.....	39
3.2. Obszary zielone	50
3.3. Gospodarka odpadami.....	64
3.4. Elektromobilność i efektywność energetyczna	76
4. GOSPODARKA KOMUNALNA	81
4.1. System zaopatrzenia w wodę	83
4.1.1. System awaryjnego zaopatrzenia w wodę	85
4.1.2. Jakość wody pitnej.....	85
4.2. System kanalizacyjny.....	86
4.2.1. System kanalizacji sanitarnej i ogólnospławnej	86
4.2.2 System kanalizacji deszczowej	91
4.3. Cmentarnictwo	93
4.4. Opieka nad zwierzętami bezdomnymi oraz zapobieganie bezdomności zwierząt.....	94
4.5. Koszty letniego i zimowego utrzymania jezdni, chodników, przystanków, śmietniczek, ścieżek rowerowych	96
5. TRANSPORT I ŁĄCZNOŚĆ	97
5.1. System transportowy	99
5.1.1. Transport drogowy	99
5.1.2. Infrastruktura rowerowa	106
5.1.3. Parkingi.....	108
5.1.4. Oświetlenie uliczne	111
5.1.5. Plan Zrównoważonej Mobilności Miejskiej Białostockiego Obszaru Funkcjonalnego do roku 2035	111
5.2. Bezpieczeństwo ruchu drogowego	112
5.3. Organizacja ruchu.....	114
5.4. Komunikacja miejska.....	116
5.5. Inwestycje komunikacyjne.....	121
5.6. Łączność.....	123
6. MIESZKALNICTWO.....	125

6.1. Stan i gospodarowanie zasobem mieszkaniowym	127
6.2. Towarzystwo Budownictwa Społecznego	133
7. GOSPODARKA.....	135
7.1. Firmy działające w Białymstoku	137
7.2. Podstrefa Białystok Suwalskiej Specjalnej Strefy Ekonomicznej.....	139
7.3. Koncesje wydawane przez Prezydenta Miasta Białegostoku.....	141
7.4. Sprzedaż i wyniki finansowe przedsiębiorstw.....	142
7.5. Obsługa inwestora i promocja gospodarcza Miasta.....	144
7.6. Rozwój przedsiębiorczości, w tym start-upy.....	146
7.7. Rynek pracy (w tym bezrobocie)	154
8. BEZPIECZEŃSTWO PUBLICZNE.....	159
8.1. Policja	162
8.2. Straż Miejska.....	162
8.3. Państwowa Straż Pożarna	170
8.4. Zadania z zakresu bezpieczeństwa realizowane przez Prezydenta Miasta Białegostoku oraz działalność Miejskiego Centrum Zarządzania Kryzysowego	170
9. EDUKACJA.....	185
9.1. Wychowanie przedszkolne	187
9.2. Szkolnictwo podstawowe.....	190
9.3. Szkolnictwo ponadpodstawowe ogólnodostępne dla młodzieży	195
9.4. Działalność placówek oświatowych.....	199
9.5. Kształcenie dorosłych.....	203
9.6. Kształcenie specjalne i integracyjne	205
9.7. Efektywność nauczania	208
9.8. Realizacja inicjatyw edukacyjnych, programów, projektów	210
9.9. Szkolna baza sportowa i remonty w szkolnictwie	218
9.10. Inne działania z zakresu edukacji.....	219
9.11. Zatrudnienie w placówkach samorządowych.....	221
9.12. Wyróżnienia dla nauczycieli.....	222
9.13. Wydatki budżetu Miasta Białegostoku na oświatę i wychowanie.....	223
10. OCHRONA ZDROWIA I POMOC SPOŁECZNA	225
10.1. Pomoc społeczna	227
10.1.1. Rozwiązywanie problemów społecznych	227
10.1.2. Wspieranie rodziny i piecza zastępcza	229
10.1.3. Miejski Ośrodek Pomocy Rodzinie	234
10.1.4. Świadczenia wynikające z polityki społecznej państwa i gminy	241
10.1.5. Poradnictwo specjalistyczne	245
10.1.6. Integracja społeczna	246
10.1.7. Rehabilitacja zawodowa i społeczna osób niepełnosprawnych.....	246
10.1.8. Praca socjalna, projekty socjalne	253
10.1.9. Zlecanie zadań z zakresu pomocy społecznej i pieczy zastępczej.....	253
10.1.10. Pomoc instytucjonalna świadczona przez system pomocy społecznej w Białymstoku	255
10.1.11. Profilaktyka uzależnień.....	263
10.2. Żłobki.....	265
10.3. Informacje ogólne o świadczeniach zdrowotnych	266
11. KULTURA, SPORT I TURYSTYKA	271
11.1. Kultura	273

11.2. Sport.....	293
11.3. Promocja i turystyka	307
12. MAJĄTEK I BUDŻET MIASTA.....	313
12.1. Nieruchomości gruntowe	315
12.2. Gospodarowanie mieniem Gminy Białystok.....	316
12.3. Majątek trwały spółek prawa handlowego Miasta Białegostoku	321
12.4. Wykonanie budżetu Miasta Białegostoku	321
12.5. Bezzwrotne środki finansowe z funduszy Unii Europejskiej	326
12.6. Ocena wiarygodności kredytowej (rating) Białegostoku.....	343
13. ZARZĄDZANIE MIASTEM.....	345
13.1. Władze Miasta	347
13.1.1. Rada Miasta Białystok.....	347
13.1.2. Prezydent Miasta Białegostoku.....	348
13.2. Udział białostoczian w zarządzaniu Miastem	349
13.3. Miejskie jednostki organizacyjne.....	354
13.4. Spółki miejskie i spółki z udziałem Białegostoku	355
13.5. Współpraca krajowa i międzynarodowa	356
13.6. Białostocki Obszar Funkcjonalny	362
13.7. Współpraca Białegostoku z organizacjami pozarządowymi (NGOs) i rozwój społeczeństwa obywatelskiego	367
13.8. Pomoc Ukrainie	373
13.9. Nagrody i wyróżnienia Miasta Białystok w 2022 roku	374
14. KOMUNIKACJA SPOŁECZNA	377
14.1. Konsultacje społeczne.....	379
14.2. Miejskie kanały informacyjne	380
14.3. Biuletyn Informacji Publicznej	384
14.4. Nieodpłatna pomoc prawna i edukacja prawna.....	385
15. REALIZACJA „STRATEGII ROZWOJU MIASTA BIAŁEGOSTOKU DO 2030 ROKU”	387
16. WYKONANIE UCHWAŁ RADY MIASTA BIAŁYSTOK PODJĘTYCH W 2022 ROKU.....	401
SPIS TABEL.....	441
SPIS WYKRESÓW	449
SPIS RYSUNKÓW.....	449

1. LUDNOŚĆ



1.1. Stan i struktura ludności¹

W 2022 roku populacja Białegostoku wynosiła 292 600 osób i zmalała o 813 osób w stosunku do 2021 roku. Ludność Białegostoku stanowiła 25,6% ogólnej liczby ludności województwa podlaskiego. Kobiety stanowiły 53,1% populacji, a współczynnik feminizacji wyniósł 113, wobec 106 kobiet na 100 mężczyzn w województwie.

Tabela 1. Wybrane wskaźniki demograficzne Białegostoku

Wyszczególnienie	Rok	Białystok
Liczba ludności	2018	297 459
	2019	297 554
	2020	294 675*
	2021	293 413*
	2022	292 600
Gęstość zaludnienia	2018	2 913
	2019	2 914*
	2020	2 885*
	2021	2 873*
	2022	2 873
Liczba kobiet na 100 mężczyzn	2018	113
	2019	113
	2020	113
	2021	113
	2022	113

Źródło: Urząd Statystyczny w Białymstoku

* korekta danych

¹ W przypadku danych pochodzących z Urzędu Statystycznego, od roku 2020 bazą wyjściową bilansu stanu i struktury ludności są wyniki NSP 2021. W związku z tym dane jak i wskaźniki odnoszące się do liczby i struktury ludności (płeć, grupy wieku) od 2020 roku zostały przeliczone zgodnie z bilansem przygotowanym w oparciu o wyniki NSP 2021. Bilanse liczby i struktury ludności w gminach zostały imiennie opracowane w oparciu o wyniki Narodowych Spisów Powszechnych z uwzględnieniem zmian spowodowanych ruchem naturalnym (urodzenia i zgony), migracjami ludności (na pobyt stały i czasowy) oraz przemieszczeniami związanymi ze zmianami administracyjnymi. Dane o ludności w miejscowościach opracowane zostały na podstawie rejestru PESEL. Dane o zarejestrowanych małżeństwach, urodzeniach i zgonach pochodzą ze sprawozdawczości urzędów stanu cywilnego. Dane o orzeczonych rozwodach i separacjach pochodzą ze sprawozdawczości sądów. Dane o migracjach wewnętrznych i zagranicznych na pobyt stały pochodzą z Ministerstwa Spraw Wewnętrznych i Administracji. Aktualne dane o liczbie i strukturze ludności dla okresów międzyspisowych są sporządzane poprzez przyjęcie wyników spisu powszechnego za bazę wyjściową dla gminy, a następnie naliczanie danych metodą bilansową według następującego schematu: stan ludności na początek okresu (roku, kwartału) w gminie + urodzenia żywe (wg płci) - zgony (wg płci i wieku) + zameldowania na pobyt stały (z innych gmin i z zagranicy, wg płci i wieku) - wymeldowania z pobytu stałego do innych gmin i za granicę (wg płci i wieku) + zameldowania na pobyt czasowy (ponad 3 miesiące) z innych gmin (wg płci i wieku) – wymeldowania na pobyt czasowy (ponad 3 miesiące) do innych gmin (wg płci i wieku) +(-) przesunięcia ludności z tytułu zmian administracyjnych mających swoje odzwierciedlenie w Rozporządzeniu Rady Ministrów w sprawie ustalenia granic niektórych gmin i miast oraz nadania niektórym miejscowościom statusu miasta (według płci, wiek jest szacowany) = stan ludności na końcu okresu (roku, kwartału) w gminie.

Tabela 2. Ludność Białegostoku

Wyszczególnienie	2018	2019	2020	2021	2022
Ogółem, z tego:	297 459	297 554	294 675*	293 413*	292 600
kobiety	157 838	157 931	156 431*	155 802*	155 355
mężczyźni	139 621	139 623	138 244*	137 611*	137 245

Źródło: Urząd Statystyczny w Białymstoku

* korekta danych

W strukturze ludności według ekonomicznych grup wieku zmniejszył się udział populacji osób w wieku produkcyjnym w ogólnej liczbie ludności: z 59,9% w 2021 roku do 59,2% w 2022 roku. W 2022 roku liczba osób w wieku produkcyjnym wyniosła ok. 173,2 tys., co w ujęciu rocznym oznacza spadek o ok. 2,4 tys. osób. W 2022 roku miał miejsce wzrost odsetka ludności w wieku przedprodukcyjnym w ogólnej liczbie ludności, z poziomu 17,7% w 2021 r. do 18,0%. W końcu 2022 roku ludność w wieku poprodukcyjnym liczyła ok. 66,8 tys. osób (o ok. 1000 osób więcej niż w roku poprzednim). Udział w ogólnej populacji ludności w wieku poprodukcyjnym nieznacznie wzrósł z poziomu 22,4% w 2021 roku do 22,8% w roku 2022. Wskaźnik obciążenia demograficznego, czyli ludność w wieku nieprodukcyjnym na 100 osób w wieku produkcyjnym, wzrósł r/r z 67,1 do 68,9 osób. Inne wskaźniki obciążenia demograficznego kształtowały się następująco: ludność w wieku poprodukcyjnym na 100 osób w wieku przedprodukcyjnym w 2022 roku wynosił 127,3, a rok wcześniej 126,6, z kolei wskaźnik ludności w wieku poprodukcyjnym na 100 osób w wieku produkcyjnym w 2022 roku wynosił 38,6, zaś w 2021 – 37,5.

Tabela 3. Struktura płci i wieku ludności Białegostoku

Wyszczególnienie	Ogółem			Kobiety			Mężczyźni		
	2020	2021	2022	2020	2021	2022	2020	2021	2022
Wiek przedprodukcyjny ²	51 221*	51 994*	52 523	24 992*	25 352*	25 589	26 229*	26 642*	26 934
Wiek produkcyjny ³ , z tego:	178 243*	175 607*	173 240	86 159*	85 000*	83 973	92 084*	90 607*	89 267
mobilny	114 084*	111 253*	108 676	57 063*	55 726*	54 427	57 021*	55 527*	54 249
niemobilny	64 159*	64 354*	64 564	29 096*	29 274*	29 546	35 063*	35 080*	35 018
Wiek poprodukcyjny ⁴	65 211*	65 812*	66 837	45 280*	45 450*	45 793	19 931*	20 362*	21 044
Ogółem	294 675*	293 413*	292 600	156 431*	155 802*	155 355	138 244*	137 611*	137 245

Źródło: Urząd Statystyczny w Białymstoku

* korekta danych

Ewidencja ludności polega na rejestracji określonych w *ustawie z dnia 24 września 2010 r. o ewidencji ludności (Dz.U. z 2022 r., poz. 1191, z późn. zm.)* podstawowych danych identyfikujących tożsamość oraz status administracyjnoprawny osób fizycznych. Ewidencja ludności prowadzona jest w Powszechnym Elektronicznym Systemie Ewidencji Ludności (PESEL) oraz w rejestrze mieszkańców prowadzonym w systemie teleinformatycznym. Rejestr

² Wiek przedprodukcyjny: 0-17 lat.³ Wiek produkcyjny: 18-59 lat (kobiety) i 18-64 lata (mężczyźni); wiek mobilny: 18-44 lata; wiek niemobilny: 45-59 lat (kobiety), 45-64 lata (mężczyźni).⁴ Wiek poprodukcyjny: powyżej 60 lat (kobiety) i powyżej 65 lat (mężczyźni).

mieszkańców prowadzony jest zgodnie z właściwością przez Prezydenta. W rejestrze gromadzone są dane osób, które wykonały obowiązek meldunkowy na terenie danej gminy.

Według danych z Rejestru mieszkańców miasta Białegostoku w 2022 roku liczba zameldowanych na pobyt stały w porównaniu do roku 2021 zmniejszyła się o 2 066 osób, a zameldowanych na pobyt czasowy zwiększyła się o 640 osób. Największe osiedla pod względem liczby osób zameldowanych na pobyt stały to Wygoda (14 996 osób) i Nowe Miasto (14 311 osób). Najmniej osób zameldowanych na pobyt stały jest na osiedlu Bagnówka (2 769 osób) oraz osiedlu Zawady (3 154 osoby).

Tabela 4. Liczba osób zameldowanych w Białymstoku

Czynność / rok	2018	2019	2020	2021	2022
zameldowanych na pobyt stały, w tym:	273 877	273 122	271 418	268 313	266 247
kobiety	147 223	146 900	146 058	144 443	143 403
mężczyźni	126 654	126 222	125 360	123 870	122 844
zameldowanych na pobyt czasowy, w tym:	6 781	7 034	6 330	6 261	6 901
kobiety	3 465	3 497	3 118	3 151	3 417
mężczyźni	3 316	3 537	3 212	3 110	3 484

Źródło: Dane opracowane przez Departament Obsługi Mieszkańców na podstawie prowadzonego rejestru mieszkańców

Tabela 5. Liczba osób zameldowanych na poszczególnych osiedlach (stan na koniec roku)

Nazwa osiedla	Zameldowani na pobyt stały			Zameldowani na pobyt czasowy		
	mężczyźni	kobiety	razem	mężczyźni	kobiety	razem
Centrum	4 541	5 827	10 368	173	163	336
Wygoda	7 065	7 931	14 996	126	89	215
Piasta I	5 725	7 071	12 796	93	105	198
Piasta II	2 269	2 946	5 215	144	211	355
Skorupy	4 143	4 409	8 552	83	98	181
Mickiewicza	3 883	4 880	8 763	140	144	284
Dojlidy	1 464	1 709	3 173	159	159	318
Bema	2 802	3 328	6 130	102	199	301
Kawaleryjskie	4 158	4 941	9 099	149	156	305
Nowe Miasto	6 708	7 603	14 311	198	172	370
Zielone Wzgórza	4 500	4 961	9 461	28	28	56
Białostoczek	5 463	6 405	11 868	86	78	164
Starosielce	5 331	5 783	11 114	163	192	355
Słoneczny Stok	4 444	5 156	9 600	29	32	61
Leśna Dolina	5 118	5 863	10 981	91	79	170
Wysoki Stoczek	6 380	7 434	13 814	150	124	274
Dziesięciny I	3 471	4 039	7 510	45	36	81
Dziesięciny II	5 600	6 683	12 283	98	85	183
Bacieczki	6 660	7 532	14 192	54	59	113
Zawady	1 528	1 626	3 154	10	16	26
Dojlidy Górne	2 967	3 031	5 998	11	18	29
Bagnówka	1 306	1 463	2 769	15	14	29
Sienkiewicza	2 937	3 572	6 509	132	107	239
Bojary	4 112	4 792	8 904	395	319	714
Piaski	4 050	5 204	9 254	209	169	378

Nazwa osiedla	Zameldowani na pobyt stały			Zameldowani na pobyt czasowy		
	mężczyźni	kobiety	razem	mężczyźni	kobiety	razem
Przydworcove	3 104	3 837	6 941	255	251	506
Młodych	2 080	2 452	4 532	49	41	90
Antoniuk	6 017	7 659	13 676	262	252	514
Jaroszówka	5 018	5 266	10 284	35	21	56
Razem	122 844	143 403	266 247	3 484	3 417	6 901

Źródło: Dane opracowane przez Departament Obsługi Mieszkańców na podstawie prowadzonego rejestru mieszkańców

Od 14 marca 2022 r. na podstawie ustawy z dnia 12 marca 2022 r. o pomocy obywatelom Ukrainy, w związku z konfliktem zbrojnym na terytorium tego państwa, Referat Ewidencji Ludności oraz Referat Dowodów Osobistych i Spraw Wojskowych realizowały zadania związane z nadawaniem numerów PESEL. Nadano 4 999 numerów PESEL uchodźcom z Ukrainy, z czego dla 2 305 osób założono również profil zaufany. Dodatkowo, w związku z powyższym zadaniem, wykonano 4 994 zdjęcia osobom ubiegającym się o nadanie numeru PESEL w związku z konfliktem w Ukrainie.

Prezydent Miasta Białegostoku wykonując zadania z zakresu administracji rządowej w 2022 r. wydał 29 406 dowodów osobistych. W okresie od dnia 1 stycznia 2016 r. do 31 grudnia 2022 r. przyjęto ogółem 207 704 wnioski o wydanie dowodu osobistego, w tym 19 757 wniosków zostało złożonych zostało drogą elektroniczną.

Tabela 6. Liczba przyjętych wniosków o wydanie dowodów osobistych

Rok	2018	2019	2020	2021	2022
Liczba przyjętych wniosków	31 506	24 520	17 160	22 766	30 396

Źródło: Dane opracowane przez Departament Obsługi Mieszkańców z rejestru dowodów osobistych

Tabela 7. Liczba wydanych dowodów osobistych

Rok	2018	2019	2020	2021	2022
Liczba wydanych dowodów	29 888	23 406	16 424	21 657	29 406

Źródło: Dane opracowane przez Departament Obsługi Mieszkańców z rejestru dowodów osobistych

W celu dostosowania przepisów ustawy do rozporządzenia Parlamentu Europejskiego od 08.11.2021 r. wprowadzono wzór dowodu osobistego z drugą cechą biometryczną (odciski palców). Zmiana miała na celu ograniczenie ryzyka fałszowania dokumentów. Nowelizacja ustawy nałożyła też na miasta na prawach powiatu obowiązek mobilnej obsługi wniosków o wydanie dowodu osobistego. Dotyczy to osób, które ze względów zdrowotnych lub innej nie dającej się pokonać przyczyny, nie mogą osobiście stawić się w urzędzie swojej gminy. W 2022 r. poza urzędem obsłużono 329 osób.

Mając na uwadze potrzeby mieszkańców, którym brakuje czasu na załatwienie spraw w standardowym czasie pracy Urzędu Miejskiego w Białymstoku, wprowadzone zostały tzw. otwarte soboty. W Departamencie Obsługi Mieszkańców można załatwić sprawy z zakresu: rejestracji pojazdów, obsługi przedsiębiorców, praw jazdy, dowodów osobistych i spraw meldunkowych. Z kolei w Urzędzie Stanu Cywilnego można: odebrać odpis aktu stanu

cywilnego, sporządzić akt urodzenia dziecka lub zgłosić zgon. Od 01 stycznia 2021 roku jednostki przyjmują interesantów w wyznaczoną jedną sobotę każdego miesiąca w godzinach od 8:00 do 14:00. Otwarte soboty zostały wprowadzone po raz pierwszy w 2014 roku.

Tabela 8. Interesanci korzystający z „otwartych sobót” w Departamencie Obsługi Mieszkańców

Rok	2018	2019	2020	2021	2022
Interesanci korzystający z „otwartych sobót”	3 271	3 388	2 654	3 084	2 930

Źródło: Departament Obsługi Mieszkańców

W Urzędzie Miejskim w Białymstoku funkcjonuje system kolejkowy Qmatic. W wielu sprawach urzędowych mieszkańcy mają możliwość umawiania wizyt za pośrednictwem Internetu na konkretny dzień i godzinę oraz sprawdzania stanu kolejek na stanowiskach obsługi. W 2022 roku przy pomocy systemu wizytę umówiło 22 305 osób.

W Urzędzie Miejskim w Białymstoku funkcjonuje 47 sztuk terminali płatniczych, obsługujących płatności bezgotówkowe, użytkowanych przez: Departament Obsługi Mieszkańców, Departament Geodezji, Departament Finansów Miasta, Departament Ochrony Środowiska, Departament Urbanistyki i Architektury, Departament Rachunkowości, Biuro Strefy Płatnego Parkowania, Urząd Stanu Cywilnego i Zarząd Białostockiej Komunikacji Miejskiej. Umożliwia to sprawniejszy proces obsługi klientów oraz pozwala na szybkie i wygodne uiszczanie płatności, w szczególności z tytułu: opłaty geodezyjnej, opłaty skarbowej, opłaty komunikacyjnej, mandatów straży miejskiej, opłaty z tytułu użytkowania wieczystego oraz przekształcenia prawa użytkowania wieczystego w prawo własności.

Działania wskazane w podrozdziale 1.1. wpisują się w realizację następującego kierunku działań Strategii 2030:

C6.1. Opracowanie i wdrożenie nowoczesnych rozwiązań doskonalących procesy zarządzania miastem w zakresie warunków życia

1.2. Ruch naturalny i migracje

W 2022 roku mieszkańcy Białegostoku zawarli 1 185 małżeństw (w 2021 r.: 1 264), urodziło się 2 693 dzieci (w 2021 r.: 3 051), zmarło 2 948 osób (w 2021 r.: 3 616). W ujęciu rocznym odnotowano spadek liczby zawartych małżeństw o 6,2%. Przyrost naturalny był ujemny i wyniósł -255 osób (w 2021 r. wynosił -565). Współczynnik przyrostu naturalnego wyniósł -0,87‰ wobec -1,92‰ w 2021 r. W ujęciu rocznym odnotowano spadek liczby urodzeń o 11,7% (w 2021 r. o 4,8%) oraz spadek liczby zgonów o 18,5% (w 2021 r. odnotowano wzrost r/r o 16,2%). Saldo migracji wewnętrznej na pobyt stały było ujemne i wynosiło -729 osób (w 2021 r.: -784 osoby), kształtując poziom wskaźnika na poziomie -2,49‰ (w 2021 r.: -2,67‰).

Tabela 9. Ruch naturalny w Białymstoku

Wyszczególnienie	2018	2019	2020	2021	2022
Urodzenia żywe ogółem, z tego:	3 494	3 313	3 204	3 051	2 693
kobiety	1 760	1 600	1 524	1 498	1 325
mężczyźni	1 734	1 713	1 680	1 553	1 368
Zgony ogółem, w tym:	2 700	2 574	3 113	3 616	2 948

Wyszczególnienie	2018	2019	2020	2021	2022
kobiety	1 385	1 293	1 522	1 819	1 519
mężczyźni	1 315	1 281	1 591	1 797	1 429
niemowlęta	10	7	9	19	6
Przyrost naturalny	794	739	91	-565	-255
Przyrost naturalny na 1 tys. ludności	2,7	2,5	0,31*	-1,92*	-0,87
Zawarte małżeństwa	1 470	1 308	1 075	1 264	1 185
Rozwody	553	766	411	485	512

Źródło: Urząd Statystyczny w Białymstoku

* korekta danych

Tabela 10. Saldo migracji na pobyt stały w Białymstoku

Wyszczególnienie	2018	2019	2020	2021	2022
Saldo migracji wewnętrznych na pobyt stały na 1 tys. ludności	-1,1	-1,8	-2,46*	-2,67*	-2,49
Saldo migracji wewnętrznych na pobyt stały	-327	-535	-725	-784	-729

Źródło: Urząd Statystyczny w Białymstoku

* korekta danych

Tabela 11. Wybrane dane o aktach stanu cywilnego

Rok	Liczba sporządzonych aktów urodzeń	Liczba sporządzonych aktów zgonów	Liczba sporządzonych aktów małżeństw	Liczba ślubów konkordantowych	Liczba zaświadczeń o zdolności do zawarcia małżeństwa za granicą	Liczba wyroków sądowych orzekających separację	Liczba wyroków sądowych orzekających rozwód
2018	6 496	3 905	1 596	978	64	22	641
2019	6 286	3 749	1 447	849	52	15	775
2020	6 162	4 303	1 128	741	28	12	563
2021	6 073	5 164	1 303	681	40	10	630
2022	6 825	4 040	1 808	629	31	15	568

Źródło: Urząd Stanu Cywilnego w Białymstoku

Tabela 12. Jubileusze długoletniego pożycia małżeńskiego

Rok	2018	2019	2020	2021	2022
50-lecie	272	272	258	181	188

Źródło: Urząd Stanu Cywilnego w Białymstoku

W 2022 roku 17 osobom zostały przesłane listy gratulacyjne z okazji 100-lecia urodzin, przy czym w 2021 r. przesłano ich 14. W poprzednich latach organizowane były natomiast uroczystości 100-lecia urodzin, w 2020 r. obyło się ich 20, w 2019 r. - 14, w 2018 r. - 12, w 2017 r. - 8, a w 2016 r. - 14.



2. ZAGOSPODAROWANIE PRZESTRZENNE



2.1. Zasób geodezyjny i kartograficzny

MIEJSKI SYSTEM INFORMACJI PRZESTRZENNEJ (GIS-SIP)

Miejski System Informacji Przestrzennej – GIS (Geographic Information System) został uruchomiony 20 grudnia 2006 roku. W lutym 2007 roku został udostępniony serwis internetowy pod domeną www.gisbialystok.pl. Pierwszą modernizację przeszedł w grudniu 2012 roku, został wówczas przeniesiony na nową platformę systemową i serwerową. Druga przebudowa systemu miała miejsce w 2019 roku, wtedy Portale Mapowe MSIP zostały przeniesione w „chmurę” firmy ESRI (ArcGIS Online), a inne usługi sieciowe typu WMS, na nową platformę serwerową, zarządzaną przez ArcGIS for Server.

W 2016 r. uruchomiono drugi, bliźniaczy portal mapowy Miasta Białystok w ramach realizacji projektu „Wdrażanie elektronicznych usług dla ludności województwa podlaskiego – część II, administracja samorządowa”, udostępniony na „Wrotach Podlasia” pod adresem: <http://bialystok.geoportal.wrotapodlasia.pl>. Portal ten działał do 2021 roku na platformie systemowej firmy Hexagon.

Miejski System Informacji Przestrzennej składa się z około 300 różnego rodzaju warstw tematycznych. Dane (warstwy) w GIS Białystok przedstawione zostały w dwóch postaciach, rastrowej i wektorowej. Za pomocą rastrów przedstawiono m.in. ortofotomapy, komunikację i dane w usłudze WMS, a jako dane wektorowe przedstawiono inne warstwy tematyczne, w których istotne są atrybuty obiektów. W celu łatwiejszej identyfikacji danych portal, podzielono na serwisy tematyczne, np. serwis publiczny, serwis geodezyjny czy serwis plany. Portal realizuje zadania związane z prezentacją danych przestrzennych oraz ich przeszukiwania, filtrowania i analizy. Serwisy są dostępne dla użytkownika w ramach dostępnych przeglądarek internetowych, tj.: Google Chrome, Mozilla, Microsoft Edge, Safari, zarówno na urządzeniach stacjonarnych, jak i mobilnych. Portale dynamicznie dostosowują swój interfejs do rozmiaru ekranu użytkownika. Każdy użytkownik posiadający link do portalu może go wyświetlić, a korzystanie z danych nie wymaga posiadania dodatkowych uprawnień. Systemy oprócz ogólnodostępnej części publicznej/zewnętrznej, posiadają również część administracyjną, która pozwala administratorowi na zarządzanie publikowanymi warstwami. Dostęp do funkcjonalności administracyjnych jest możliwy po zalogowaniu, dla uprawnionych użytkowników. Zarówno w przypadku dostępu zabezpieczonego, jak i publicznego komunikacja pomiędzy użytkownikiem końcowym a serwerem aplikacyjnym odbywa się w bezpieczny sposób, przy pomocy komunikacji szyfrowanej. W portalu gisbialystok.pl szyfrowanie komunikacji jest realizowane za pomocą protokołu HTTPS, dzięki zaimplementowaniu certyfikatu SSL. Certyfikat SSL obejmuje domeny z zakresu *.gisbialystok.pl. Serwisy udostępniają wiele funkcjonalności i narzędzi ułatwiających korzystanie z danych, m.in.:

- wyszukiwanie obiektów według zdefiniowanych i złożonych zapytań atrybutowych dla warstw adresy, ulice i działki;
- podziałkę liniową;
- możliwość przejścia w tryb pełnoekranowy;
- możliwość dokonywania pomiarów (odległości, powierzchni);
- lokalizacja współrzędnych wskazanego punktu;
- identyfikacja obiektów (wyświetlanie atrybutów opisowych obiektu poprzez wskazanie i kliknięcie);
- filtrowanie obiektów;

- narzędzia nawigacji mapy (przesuwanie, zoom, powrót do poprzedniego widoku, przejście do następnego widoku mapy);
- wyszukiwanie obiektów punktowych w zdefiniowanym przez użytkownika promieniu i wyświetlenie statystyk opartych o dane atrybutowe;
- interaktywna selekcja obiektów dla aktywnych warstw poprzez zaznaczenie ich wybranym kształtem (prostokątem, okręgiem, poligonem, linią, lassem);
- narzędzia rysowania na mapie podstawowych elementów graficznych (punkt, linia, polilinia, polilinia odręczna, trójkąt, prostokąt, koło, elipsa, poligon, poligon odręczny) i tekstowych z możliwością wyboru koloru szkicu, przezroczystości oraz szerokości obrysu; zmiany nie są zapisywane trwale i są widoczne wyłącznie dla bieżącego użytkownika;
- tworzenie wydruków mapy;
- dodawanie zakładki przestrzennych;
- dodawanie danych do mapy w postaci usług REST oraz plików lokalnych (csv, shp, KML, GPX, GeoJSON);
- udostępnienie aplikacji z widokiem mapy poprzez portale społecznościowe;
- wyświetlanie bieżącego położenia kursora w jednym z trzech układów współrzędnych (układ 2000 s8, PUWG 1992, WGS 84);
- przeglądanie listy warstw;
- wyświetlenie instrukcji korzystania z aplikacji.

EWID 2007

W Urzędzie Miejskim w Białymstoku funkcjonuje zintegrowany system informatyczny o nazwie Ewid 2007, w którym gromadzone są zbiory danych Państwowego Zasobu Geodezyjnego i Kartograficznego.

Ewid 2007 zbudowany jest z dwóch komponentów: TurboEWID (desktopowe oprogramowanie) **oraz WebEWID** (portal internetowy). Każdy z komponentów zbudowany jest z modułów pełniących określone funkcje lub służących do prowadzenia odrębnych ewidencji.

TurboEWID jest komponentem systemu Ewid 2007. Z punktu widzenia technologii klient-serwer jest to tzw. "gruby klient", którego zadaniem jest obsłużyć wszystkie stanowiska komputerowe w urzędzie (klientów) wpięte do lokalnej sieci komputerowej w zakresie aktualizacji wszystkich ewidencji prowadzonych przez system. Funkcje potrzebne do obsługi ewidencji są zlokalizowane w tzw. modułach dynamicznych (DLL). Natomiast dane przedmiotowych ewidencji są gromadzone w jednej bazie danych obsługiwanej przez silnik ORACLE.

TurboEwid jest wykorzystywany do obsługi:

1. ewidencji gruntów, budynków i lokali (EGiB)
2. rejestru cen i wartości nieruchomości (RCiWN)
3. bazy obiektów topograficznych (BDOT500)
4. geodezyjnej ewidencji sieci uzbrojenia terenu (GESUT)
5. bazy danych szczegółowych osnów geodezyjnych (BDSOG)
6. ewidencji prac, operatów i materiałów geodezyjnych (PODGiK)
7. ewidencji adresów nieruchomości (EMUiA)
8. koordynacji usytuowania projektowanych sieci uzbrojenia terenu.

WebEWID jest komponentem systemu Ewid 2007. WebEWID to serwerowa aplikacja internetowa (serwer aplikacji) korzystająca z serwera mapowego oraz przestrzennej bazy danych pozwalająca na publikację danych geometrycznych (przestrzennych) wraz z ich atrybutami opisowymi z systemu EWID 2007 w przeglądarce internetowej bez konieczności instalacji dodatkowych wtyczek i apletów. WebEWID pełni rolę portalu mapowego, ale nie w znaczeniu szeroko pojętego systemu GIS, lecz w celu prezentacji map oraz świadczenia usług internetowych zwykłym ludziom: interesantom urzędu, geodetom uprawnionym, rzeczoznawcom majątkowym, notariuszom i innym. Przeznaczony jest do udostępniania danych poza siecią lokalną, ale może działać także w sieci lokalnej traktowanej jako intranet. Głównym celem **WebEWID** jest udostępnianie danych przestrzennych, które nie są płatne, dlatego przeciętny klient urzędu nie musi się autoryzować (logować) w systemie.

Do WebEWID zakupiono i uruchomiono dodatkowe moduły (portale specjalistyczne):

1. **Portal Geodety** (do obsługi geodetów uprawnionych zgłaszających prace geodezyjne oraz wszystkich instytucji, które potrzebują wglądu do ewidencji prac geodezyjnych);
2. **Portal Rzeczoznawcy** (do obsługi rzeczoznawców majątkowych oraz wszystkich instytucji potrzebujących wglądu do rejestru cen i wartości nieruchomości);
3. **Portal Komornika** (do obsługi komorników);
4. **Portal interesanta** (e-usługa, dzięki której interesant, po zalogowaniu się profilem zaufanym ma możliwość zamówienia materiałów powiatowego zasobu geodezyjnego i kartograficznego);
5. **Portal Projektanta** (umożliwiający złożenie wniosku o skoordynowanie usytuowania projektowanych sieci uzbrojenia terenu na naradzie koordynacyjnej);
6. **Portal Narada koordynacyjna** (przeznaczony do przeprowadzenia narady koordynacyjnej w formie elektronicznej);
7. **Portal PRZP** (do obsługi podmiotów realizujących zadania publiczne).

EWIDENCJA GRUNTÓW I BUDYNKÓW

Część opisowa i graficzna jest zintegrowana. W ramach integracji dane przestrzenne i opisowe ulokowane w kilku niezależnych bazach danych zostały przeniesione do wspólnej bazy danych. Integracja danych ewidencji gruntów i budynków oraz mapy zasadniczej pozwoliła wyeliminować cykliczne konwersje danych pomiędzy systemami, a tym samym zapewniła najwyższy z możliwych stopień aktualności danych zasobu. Integracja na poziomie aplikacji pozwoliła na swobodny dostęp do danych za pomocą jednej aplikacji stanowiskowej z regulowanym zakresem uprawnień.

Struktura zintegrowanego systemu do obsługi zasobu geodezyjnego i kartograficznego zakłada, że wszystkie dane o charakterze numerycznym są gromadzone na bieżąco w jednej bazie danych. Wszystkie zmiany wprowadzane do systemu są widoczne bezpośrednio po ich wprowadzeniu dla wszystkich użytkowników posiadających bezpośredni dostęp do bazy danych. W związku z powyższym wszelkie analizy i raporty tworzone za pośrednictwem rzeczzonego systemu są aktualne na dzień ich utworzenia. Wyjątkiem od reguły może być wymuszony raport tworzony na bazie danych historycznych, który wiąże się ze świadomym wyborem daty z przeszłości, na którą chcemy otrzymać raport.

Tabela 13. Wybrane zadania z zakresu ewidencji gruntów i budynków

Wyszczególnienie	2018	2019	2020	2021	2022
Zmiany	25 902	24 851	51 617	29 763	43 667
Wyrisy	1 158	1 209	1 430	1 034	872
Udzielanie informacji	2 193	1 807	2 372	1 354	980
Zaświadczenia	149	141	100	122	98

Źródło: Departament Geodezji

OBSŁUGA MIEJSKIEGO OŚRODKA DOKUMENTACJI GEODEZYJNEJ I KARTOGRAFICZNEJ

Miejski Ośrodek Dokumentacji Geodezyjnej i Kartograficznej prowadzi obsługę jednostek wykonawstwa geodezyjnego (prace geodezyjne) oraz osób prywatnych (udostępnianie zasobu geodezyjnego).

W styczniu 2018 r. zgłoszono do ewidencji zbioru danych przestrzennych infrastruktury informacji przestrzennej bazę danych obiektów topograficznych BDOT500, natomiast od września 2018 r. uruchomiono automatyczne kompletowanie materiałów dla zgłoszonych prac geodezyjnych. W tym trybie 100% zgłoszeń prac geodezyjnych jest automatycznie realizowane (bez potwierdzania przez pracownika ośrodka). Dużym udogodnieniem jest uruchomienie także w 2018 r. płatności internetowych (system płatności online Paybynet).

Po wykonaniu prac geodeta składa do ośrodka dokumentację geodezyjno-kartograficzną celem jej weryfikacji, której dokonują wyłącznie upoważnieni przez Prezydenta Miasta pracownicy ośrodka.

Tabela 14. Liczba prac geodezyjnych oraz spraw związanych z udostępnieniem map opiniodawczych

Wyszczególnienie	2018	2019	2020	2021	2022
Ilość prac geodezyjnych	4 088	4 020	3 721	3 632	3 417
Mapy opiniodawcze	2 753	2 423	1 841	2 412	2 219

Źródło: Departament Geodezji

Dostosowując się do przepisów *rozporządzenia Rady Ministrów z dnia 15 października 2012 roku w sprawie państwowego systemu odniesień przestrzennych (Dz. U. z 2012 r. poz. 1247)*, w listopadzie 2019 roku układ wysokościowy mapy zasadniczej miasta Białegostoku „Kronsztad 86” odnoszący się do wysokości normalnych odniesionych do średniego poziomu Morza Bałtyckiego, wyznaczonego dla mareografu w Kronsztadzie koło Sankt Petersburga, Federacja Rosyjska, został zastąpiony układem wysokościowym „Amsterdam” odnoszącym się do wysokości normalnych odniesionych do średniego poziomu Morza Północnego, wyznaczonego dla mareografu w Amsterdamie (Normaal Amsterdams Peil), Holandia.

KOORDYNACJA PROJEKTOWANYCH SIECI UZBROJENIA TERENU

Departament Geodezji prowadzi sprawy związane z koordynacją usytuowania projektowanych sieci uzbrojenia terenu na terenie Miasta Białegostoku. Sytuowanie projektowanych sieci uzbrojenia terenu koordynuje się na naradach koordynacyjnych.

W latach 2017 – 2022 rozpatrzono ogółem 6 052 projektów, co w rozbiciu na poszczególne lata prezentuje poniższa tabela.

Tabela 15. Rozpatrzone projekty sieci uzbrojenia terenu na terenie Miasta Białegostoku

Wyszczególnienie	2018	2019	2020	2021	2022
Ilość projektów	1 097	1 075	915	787	768

Źródło: Departament Geodezji

Sprawna i terminowa koordynacja projektowanych sieci uzbrojenia terenu pozwala na płynne prowadzenie prac projektowych oraz realizację poszczególnych inwestycji.

Po uzgodnieniu lokalizacji projektowanych sieci uzbrojenia terenu, co w praktyce oznacza zarezerwowanie pasa terenu na potrzeby poszczególnych inwestycji, ich lokalizacja jest ujawniana w bazie geodezyjnej ewidencji sieci uzbrojenia terenu (GESUT). Do tych informacji dostęp mają departamenty urzędu oraz wszystkie zainteresowane osoby, a w szczególności firmy projektowe i inwestorzy.

GEODEZYJNA EWIDENCJA SIECI UZBROJENIA TERENU

W celu założenia geodezyjnej ewidencji sieci uzbrojenia terenu (GESUT) kontynuowano prace z lat poprzednich poprzez pozyskiwanie informacji opisowych GESUT przy przyjmowaniu do MODGiK inwentaryzacji sieci uzbrojenia terenu. W 2016 r. utworzono inicjalną bazę danych geodezyjnej ewidencji sieci uzbrojenia terenu dla miasta Białystok poprzez konwersję wektorową mapy zasadniczej. W 2017 r. założono geodezyjną ewidencję sieci uzbrojenia terenu dla sieci wodociągowej i sieci gazowej, a następnie w styczniu 2018 r. zgłoszono do ewidencji zbiór danych przestrzennych infrastruktury informacji przestrzennej zbiór danych geodezyjnej ewidencji sieci uzbrojenia terenu GESUT. W 2018 r. przedłożono do zaopiniowania władającym sieciami uzbrojenia terenu sieć telekomunikacyjną i sieć ciepłowniczą. W 2021 r. założono geodezyjną ewidencję sieci uzbrojenia terenu dla sieci ciepłowniczej.

EWIDENCJA MIEJSCOWOŚCI, ULIC I ADRESÓW

Tabela 16. Ewidencja miejscowości, ulic i adresów

Wyszczególnienie	2018	2019	2020	2021	2022
Liczba nadanych numerów porządkowych budynkom	464	463	505	415	440
Liczba zrealizowanych uchwał, w tym liczba nadanych nazw:	11	19	26	14	22
ulic	6	17	17	13	17
rond	2	2	5	-	4
alei parkowych	-	1	1	-	-
skwerów	2	1	3	1	1
placów	1	2	-	-	-

Źródło: Departament Geodezji

ZAMÓWIENIA PUBLICZNE I ZLECENIA

Tabela 17. Postępowania o udzielenie zamówień publicznych na wykonanie robót geodezyjnych

Wyszczególnienie	2018	2019	2020	2021	2022
Liczba postępowań o udzielenie zamówień publicznych na wykonanie robót geodezyjnych	7	10	7	5	4
Łączna wartość brutto postępowań (w zł)	57 907	379 127	473 756	428 362	956 333

Źródło: Departament Geodezji

GEODEZJA – PŁATNOŚCI

Od 2018 r. w Departamencie Geodezji został uruchomiony terminal płatniczy za pomocą którego można dokonywać płatności kartą płatniczą w technologii tradycyjnej (stykowej) oraz zbliżeniowej. Przy dokonywaniu tych płatności nie są pobierane żadne prowizje. Terminal znajduje się w Sali Obsługi Interesantów i Sali Obsługi Geodetów ul. Słonimska 2/2. W Departamencie Geodezji kartą można płacić za dokumenty obliczenia opłaty wystawione za materiały zasobu geodezyjnego i kartograficznego udostępnione na wniosek, materiały zasobu geodezyjnego i kartograficznego udostępnione w ramach zgłoszonej pracy geodezyjnej, oraz uzgodnienie usytuowania projektowanych sieci.

CYFROWY ZASÓB DOKUMENTACJI GEODEZYJNEJ I KARTOGRAFICZNEJ

Rozporządzenie Ministra Rozwoju, Pracy i Technologii z dnia 2 kwietnia 2021 roku w sprawie organizacji i trybu prowadzenia państwowego zasobu geodezyjnego i kartograficznego nakłada obowiązek przetworzenia dokumentacji zasobu geodezyjnego i kartograficznego do postaci dokumentów elektronicznych. Wyprzedzająco do zapisów w rozporządzeniu rozpoczęto już w 2010 roku prace mające na celu przetworzenie danych analogowych archiwum Miejskiego Ośrodka Dokumentacji Geodezyjnej i Kartograficznej do postaci cyfrowej oraz ich integrację z danymi znajdującymi się już w systemie. Był to pierwszy etap przedsięwzięcia mającego na celu cyfrową archiwizację zasobu geodezyjnego i kartograficznego. Powyższe rozwiązanie niesie za sobą wiele korzyści tj.: lepsza organizacja pracy (szybsza obsługa interesanta), polepszenie jakości danych oraz bezpieczeństwo danych.

Działania wskazane w podrozdziale 2.1. wpisują się w realizację następujących kierunków działań Strategii 2030:

P3.1. Harmonizowanie systemowej oraz rozproszonej infrastruktury technicznej

P3.4. Rozwój zaawansowanych systemów obsługi i sterowania

C2.1. Zarządzanie wiedzą w organizacji z użyciem nowoczesnych rozwiązań i technologii

C6.1. Opracowanie i wdrożenie nowoczesnych rozwiązań doskonalących procesy zarządzania miastem w zakresie warunków życia

2.2. Prace analityczne podjęte w obszarze planowania i zagospodarowania przestrzennego

W obowiązującym „Studium uwarunkowań i kierunków zagospodarowania przestrzennego miasta Białegostoku” uchwalonym uchwałą Nr XII/165/19 Rady Miasta Białystok z dnia 18 czerwca 2019 r., podstawowym dokumencie kształtowania polityki przestrzennej, jako główny kierunek rozwoju przestrzennego miasta, z uwzględnieniem ustaleń Strategii rozwoju miasta Białegostoku na lata 2011 – 2020 plus z 2010 r., przyjęto „rozwój miasta do wewnątrz”, jako miasta zwarte, które będzie się rozwijało w układzie pierścieniowo-promienistym w obecnych granicach bez ich poszerzania. Podstawowe kierunki kształtowania kompozycji przestrzennej to: intensyfikacja zabudowy w obszarze wewnętrznym (miejskim), utrzymanie ekstensywnego charakteru zabudowy w obszarze zewnętrznym (przedmieściu), utworzenie hierarchicznego systemu miejsc centralnych (koncentracji funkcji usługowych i przestrzeni publicznych), utworzenie „zielonej osi” urbanistycznej w oparciu o przebieg doliny rzeki Białej, budowanie struktury wielkomiejskiej w granicach centrum śródmiejskiego, budowanie ciągłości tkanki miejskiej, wykreowanie nowych jednostek kompozycji przestrzennej w obszarach wymagających przekształceń. Podstawę modelu struktury funkcjonalno-przestrzennej, będącego kontynuacją rozwoju dotychczasowej struktury, tworzą cztery jednostki strukturalne (Śródmieście, Południe Zachód i Wschód) – zespoły obszarów o znacznym stopniu samodzielności w zakresie mieszkalnictwa, usług, aktywności gospodarczej, terenów zieleni i rekreacji, wydzielone liniami kolejowymi oraz ulicami układu podstawowego. W ramach poszczególnych jednostek strukturalnych wyróżnia się miejsca centralne o różnej skali i zasięgu oddziaływania: „centrum śródmiejskie” – najważniejsze w hierarchii miasta, „biegun południowy”, „biegun zachodni”, „biegun wschodni” oraz mniejsze lokalne ośrodki usługowe. W oparciu o przebieg obwodnicy miejskiej wprowadza się podział struktury miasta na obszary: wewnętrzny – miejski o intensywnej urbanizacji i zewnętrzny – przedmieście – o niższej intensywności zagospodarowania, z dużym udziałem terenów zieleni i otwartym krajobrazie. W strukturze przestrzennej miasta wyodrębniono obszary systemu przyrodniczego miasta o najwyższych walorach przyrodniczych, pełniące funkcje klimatyczne, biologiczne i hydrologiczne.

Przyjęty w 2019 r. kierunek rozwoju miasta Białegostoku oparty na zwartej strukturze przestrzennej jest zgodny z aktualną Strategią Rozwoju Miasta Białegostoku do 2030 roku, przyjętą w 2021 r. Misją określoną w Strategii jest Białystok - miasto z przyszłością, które w dziedzinie zagospodarowania przestrzennego jest miastem zwartym. Rozwija się w sposób harmonijny, racjonalnie wykorzystując przestrzeń. Wdraża jakościowe rozwiązania przestrzenne, a także dba o utrzymanie dobrego stanu istniejącej substancji oraz wyposażenia miasta, zbudowanego na wysokich standardach. Wizją rozwoju Białegostoku w 2030 r. w obszarze zagospodarowania przestrzennego jest utrzymanie zwartości przestrzennej, zapewniającej bliskość i równomierne rozmieszczenie głównych ośrodków funkcjonalnych, zachowanie elementów tożsamości przestrzennej oraz dobrej dostępności podmiejskich terenów rekreacyjnych, posiadanie przestrzeni publicznej dostępnej dla osób ze szczególnymi potrzebami, a rozwiązania transportowe wspierające zeroemisyjność.

Model struktury funkcjonalno-przestrzennej Białegostoku wraz z ustaleniami i rekomendacjami w zakresie kształtowania i prowadzenia polityki przestrzennej, określony w Strategii Rozwoju Miasta Białegostoku do 2030 roku, został oparty na modelu struktury funkcjonalno-przestrzennej określonym w Studium uwarunkowań i kierunków zagospodarowania przestrzennego miasta Białegostoku, uchwalonym w 2019 r., w części Kierunki.

Realizacja celów określonych w Strategii oraz w Studium następuje poprzez ustalenia zawierane w miejscowych planach zagospodarowania przestrzennego, uwzględniające w szczególności: odpowiednio kształtowane parametry i wskaźniki zabudowy i zagospodarowania, w tym standardy projektowania uniwersalnego zapewniające powszechną dostępność, zasady ochrony dziedzictwa kulturowego i zabytków poprzez wyznaczanie stref ochrony konserwatorskiej historycznych układów urbanistycznych i ochronę planistyczną poszczególnych obiektów zabytkowych, ochronę terenów leśnych, kształtowanie terenów zieleni urządzonej, standardów powierzchni biologicznie czynnej, ochronę terenów tworzących system przyrodniczy miasta i kształtowanie jego ciągłości, ochronę zasobów wodnych, standardy ograniczania uciążliwości spowodowanych hałasem, kształtowanie systemów infrastruktury technicznej w pierwszej kolejności w oparciu o sieci miejskie, zagospodarowanie wód opadowych w miejscu ich powstawania z wykorzystaniem systemów retencji, realizację polityki transportowej miasta poprzez stworzenie warunków dla uspokojenia ruchu w centrum, priorytet komunikacji zbiorowej, dostępność całego miasta dla ruchu rowerowego, sprawną obsługę terenów zurbanizowanych, określanie odpowiednich wskaźników miejsc postojowych.

W 2022 r. prowadzono analizy poprzedzające przystąpienie do sporządzenia kolejnych dziewięciu opracowań planistycznych na tereny nieobjęte dotychczas planami bądź objęte, ale wymagające zmian. Dotyczyły one zasadności przystąpienia do sporządzenia planów oraz stopnia zgodności przewidywanych rozwiązań planistycznych z ustaleniami „Studium uwarunkowań i kierunków zagospodarowania przestrzennego Miasta Białegostoku”. Efektem tych prac było podjęcie dziewięciu uchwał dotyczących przystąpienia do sporządzenia miejscowych planów zagospodarowania przestrzennego oraz jednej uchwały w sprawie wniesienia skargi na rozstrzygnięcie nadzorcze Wojewody Podlaskiego do Wojewódzkiego Sądu Administracyjnego w Białymstoku.

Ponadto, kontynuowano prace nad projektem zmiany „Studium uwarunkowań i kierunków zagospodarowania przestrzennego Miasta Białegostoku”.

W 2022 roku kontynuowano prace nad projektem uchwały ustalającej zasady i warunki sytuowania obiektów małej architektury, tablic reklamowych i urządzeń reklamowych oraz ogrodzeń, ich gabaryty, standardy jakościowe oraz rodzaje materiałów budowlanych, z jakich mogą być wykonane

Działania wskazane w podrozdziale 2.2. wpisują się w realizację następujących kierunków działań Strategii 2030:

- P1.1. Zagospodarowanie przestrzenne zachowujące elementy tożsamości miasta**
- P1.2. Zrównoważenie funkcjonalno-przestrzenne z zachowaniem cech miasta zwarteo**
- P1.3. Rozwój wysokiej jakości przestrzeni publicznych, miejsc rekreacji oraz terenów zielonych**
- P1.4. Przestrzeń miasta odporna na negatywne skutki zmian klimatu**

2.3. Plany zagospodarowania przestrzennego

Na koniec 2022 roku uchwalone plany zagospodarowania przestrzennego pokrywały 5 826,25 ha, co stanowiło 57,05 % powierzchni Białegostoku.

Tabela 18. Powierzchnia miasta objęta obowiązującymi m.p.z.p.

Wyszczególnienie	2018	2019	2020	2021	2022
Powierzchnia miasta objęta m.p.z.p.(w ha)	5 477,6	5 573,8	5 597,45	5 661,41	5 677,12

Wyszczególnienie	2018	2019	2020	2021	2022
Udział m.p.z.p. w powierzchni miasta (w %)	53,6	54,58	54,81	55,44	55,59

Źródło: Departament Urbanistyki i Architektury

W 2022 roku uchwalono 11 opracowań planistycznych (10 planów i 1 zmianę miejscowego planu zagospodarowania przestrzennego) na ok. 204 ha, w tym na ok. 164,87 ha terenów nieobjętych wcześniej planami, co zwiększyło pokrycie miasta obowiązującymi planami o ok. 1,61%.

Tabela 19. Miejsce plany zagospodarowania przestrzennego w 2022 roku

Wyszczególnienie	Liczba planów	Powierzchnia (ha)	Udział w pow. miasta (%)
Plany uchwalone, w tym:	147	5 826,25	57,05
obowiązujące (bez planu 100)	144	5 677,12	55,59
(w tym 1 plan w stanie wstrzymanej wykonalności-rozstrzygnięcie nadzorcze)			
plany uchwalone w 2022 roku (w tym 1 zmiana planu)	11	204,00	~2,00
Plany i zmiany planów procedowane	57	2 517,59 2 041,03 ⁵	24,65 ~19,98 ⁶

Źródło: Departament Urbanistyki

Tabela 20. Opracowania planistyczne uchwalone w 2022 roku

Lp.	Nazwa opracowania	Powierzchnia (ha)
1.	miejscowy plan zagospodarowania przestrzennego części osiedli Kawalerskie i Nowe Miasto w Białymstoku w rejonie ulic Witolda Sławińskiego i Kawalerskiej	22,86
2.	miejscowy plan zagospodarowania przestrzennego części osiedli Dojlidy i Skorupy w Białymstoku w rejonie ulic Dojlidy Fabryczne i Ks. S. Suchowolca – etap I	10,00
3.	miejscowy plan zagospodarowania przestrzennego części osiedla Słoneczny Stok w Białymstoku w rejonie ulic Marczukowskiej i Stromej	1,56
4.	zmiana miejscowego planu zagospodarowania przestrzennego części osiedla Dojlidy w Białymstoku (rejon ulic: ks. S. Suchowolca i J. Kuronia) – etap III.	2,95
5.	miejscowy plan zagospodarowania przestrzennego części osiedla Sienkiewicza w Białymstoku w rejonie ulic Jurowieckiej i Nowogródzkiej	11,2
6.	miejscowy plan zagospodarowania przestrzennego części osiedla Białostoczek w Białymstoku w rejonie ulic Bitwy Białostockiej i Kombatantów	18,1
7.	miejscowy plan zagospodarowania przestrzennego części osiedla Sienkiewicza w Białymstoku w rejonie ulic Towarowej i Wąskiej	18,5
8.	miejscowy plan zagospodarowania przestrzennego części osiedli Wysoki Stoczek i Leśna Dolina w Białymstoku (rejon Alei Jana Pawła II i ul. Wysoki Stoczek) – etap I	21,27

⁵ Powierzchnia terenów nieobjętych planami.

⁶ Powierzchnia terenów nieobjętych planami.

Lp.	Nazwa opracowania	Powierzchnia (ha)
9.	miejskowy plan zagospodarowania przestrzennego części osiedla Centrum w Białymstoku w rejonie ulic Świętojańskiej i Akademickiej	33,5
10.	miejskowy plan zagospodarowania przestrzennego części osiedla Dojlidy Górne w Białymstoku (w rejonie ulic Daliowej i Leśna Polana)	52,42
11.	miejskowy plan zagospodarowania przestrzennego części osiedli Dojlidy i Skorupy w Białymstoku w rejonie ulic Dojlidy Fabryczne i Ks. S. Suchowolca – etap IIA	11,5

Źródło: Departament Urbanistyki i Architektury

Działania wskazane w podrozdziale 2.3. wpisują się w realizację następujących kierunków działań Strategii 2030:

P1.1. Zagospodarowanie przestrzenne zachowujące elementy tożsamości miasta

P1.2. Zrównoważenie funkcjonalno-przestrzenne z zachowaniem cech miasta zwarteo

P1.3. Rozwój wysokiej jakości przestrzeni publicznych, miejsc rekreacji oraz terenów zielonych

P1.4. Przestrzeń miasta odporna na negatywne skutki zmian klimatu

2.4. Decyzje administracyjne związane z procesem inwestycyjnym

Tabela 21. Decyzje o warunkach zabudowy i decyzje o ustaleniu lokalizacji inwestycji celu publicznego

Wyszczególnienie	Rok				
	2018	2019	2020	2021	2022
Decyzje o warunkach zabudowy ogółem	354	253	288	269	232
w tym dotyczące zabudowy:					
mieszkaniowej wielorodzinnej	42	27	29	22	23
mieszkaniowej jednorodzinnej	197	147	166	162	127
usługowej	56	27	34	50	35
innej	59	52	59	35	47
Decyzje o ustaleniu lokalizacji inwestycji celu publicznego	196	173	115	90	76

Źródło: Departament Urbanistyki i Architektury

Tabela 22. Decyzje o pozwoleniu na budowę

Rodzaj inwestycji	Liczba wydanych decyzji				
	2018	2019	2020	2021	2022
Budynki jednorodzinne	165	201	159	184	161
Budynki wielorodzinne	25	21	19	29	16
Obiekty użyteczności publicznej	22	18	11	18	31
Garáže	6	4	4	6	3
Parkingi	14	29	11	10	3
Sieci	433	563	524	199	163
Inne (przebudowy, rozbudowy, budynki gospodarcze itp.)	312*	187*	106*	334*	233
ZRID – zezwolenie na realizację inwestycji drogowej	15	14	13	16	11
Ogółem	992*	1 037*	847*	796*	621

Źródło: Departament Urbanistyki i Architektury

*korekta danych.

Tabela 23. Przeniesienie wydanych decyzji o pozwoleniu na budowę

Wyszczególnienie	Liczba procedowanych wniosków				
	2018	2019	2020	2021	2022
Przeniesienie wydanych decyzji o pozwoleniu na budowę	69	89	76	86	66

Źródło: Departament Urbanistyki i Architektury

Tabela 24. Zgłoszenia

Zgłoszenia, w tym: zmiana sposobu użytkowania budynku/lokali, budowa, rozbiórka, instalacje gazowe, sieci, itp.	Liczba procedowanych zgłoszeń				
	2018	2019	2020	2021	2022
z projektem	106	114	182	188	211
bez projektu	512	496	422	536	469
ogółem	618	610	604	724	680

Źródło: Departament Urbanistyki i Architektury

Tabela 25. Zaświadczenia o samodzielności lokali

Wyszczególnienie	Liczba wydanych zaświadczeń				
	2018	2019	2020	2021	2022
Zaświadczenia o samodzielności lokali	275	229	215	194	241

Źródło: Departament Urbanistyki i Architektury

Tabela 26. Decyzje, zezwolenia, uzgodnienia na lokalizację infrastruktury technicznej niezwiązanej z potrzebami ruchu i zarządzania drogami publicznymi

Rodzaj decyzji	Liczba wydanych decyzji				
	2018	2019	2020	2021	2022
Decyzje na lokalizację infrastruktury technicznej niezwiązanej z potrzebami ruchu i zarządzania drogami publicznymi	1 148	854	714	643	716
Zezwolenia na lokalizację infrastruktury technicznej niezwiązanej z potrzebami ruchu i zarządzania drogami publicznymi		418	380	290	345
Uzgodnienia projektów budowlanych w zakresie lokalizacji infrastruktury technicznej niezwiązanej z potrzebami ruchu i zarządzania drogami publicznymi	206	202	208	123	135

Źródło: Zarząd Dróg Miejskich

Tabela 27. Decyzje, zezwolenia i uzgodnienia na lokalizację obiektów budowlanych i reklam w pasach drogowych dróg publicznych i na drogach wewnętrznych

Rodzaj decyzji	Liczba wydanych decyzji				
	2018	2019	2020	2021	2022
Decyzje na lokalizację obiektów budowlanych i reklam w pasach drogowych dróg publicznych	14	3	17	14	55
Zezwolenia na lokalizację obiektów budowlanych i reklam na drogach wewnętrznych	0	0	0	1	2
Uzgodnienia projektów budowlanych w zakresie lokalizacji obiektów budowlanych i reklam w pasach drogowych	6	9	4	3	8

Źródło: Zarząd Dróg Miejskich

Tabela 28. Zezwolenia na zajęcie pasa drogowego i liczba zawartych umów w drogach wewnętrznych na cele niezwiązane z budową, przebudową, remontem, utrzymaniem i ochroną dróg

Rok	2018	2019	2020	2021	2022
Liczba decyzji na zajęcie pasa drogowego, w tym:	3 432	3 377	3 360	2 921	3 197
pod rozkopy	1 260	1 225	1 024	923	843
pod wbudowanie infrastruktury	772	819	724	678	679
pod udostępnienie kanału technologicznego	1	5	2	3	3
w celu umieszczenia reklamy	267	197	91	85	106
w celu umieszczenia obiektów budowlanych	108	79	122	135	255
na prawach wyłączności, w tym: stanowiska sprzedaży zniczy i kwiatów, ogródki gastronomiczne i na inne cele	932	1 040	1 362	1 059	1305
bez zgody zarządcy drogi	58	12	35	38	6
Liczba umów w drogach wewnętrznych, w tym:	767	749	685	530	585
pod rozkopy	359	345	308	221	251
pod wbudowanie infrastruktury	282	302	289	242	267
w celu umieszczenia garaży	45	40	39	33	43
w celu dzierżawy nieruchomości przyległej do drogi	33	14	35	24	22
w celu umieszczenia reklamy	0	0	1	1	1
na prawach wyłączności	48	48	13	7	0
pod udostępnienie kanału technologicznego	0	0	0	2	1

Źródło: Zarząd Dróg Miejskich

Tabela 29. Wpływy z tytułu wydanych zezwoleń na zajęcie pasa drogowego i zawartych umów w drogach wewnętrznych na cele niezwiązane z budową, przebudową, remontem, utrzymaniem i ochroną dróg

Rok	2018	2019	2020	2021	2022
Wpływy (w zł)	3 463 936,66	3 789 781,49	3 055 534,30	2 949 258,64	3 293 081,38

Źródło: Zarząd Dróg Miejskich

W ramach realizacji zadań związanych z kontrolą poruszania się w mieście pojazdów nienormatywnych w 2022 roku rozpatrzono 25 wniosków o wydanie zezwolenia na przejazd pojazdu nienormatywnego i wydano 25 zezwoleń:

- kat. I: 2 zezwolenia;
- kat. III: 23 zezwolenia.

Ponadto, w ramach koordynacji tras przejazdu pojazdów nienormatywnych, rozpatrzono 401 wniosków o uzgodnienie tras przejazdów pojazdów nienormatywnych:

- wydano 397 postanowień dla Generalnej Dyrekcji Dróg Krajowych i Autostrad;
- pozostałe postanowienia - 4, w tym 2 - odmowa przejazdu.

Działania wskazane w podrozdziale 2.4. wpisują się w realizację następujących kierunków działań Strategii 2030:

G1.1. Tworzenie warunków do inwestowania

P3.1. Harmonizowanie systemowej oraz rozproszonej infrastruktury technicznej

P3.2. Zwiększanie wydajności, niezawodności i efektywności ekonomicznej infrastruktury technicznej

P3.3. Optymalne wykorzystanie terenów pod budowę i rozbudowę infrastruktury technicznej

2.5. Przygotowanie inwestycji mieszkaniowych oraz inwestycje towarzyszące na podstawie ustawy z dnia 5 lipca 2018 r. o ułatwieniach w przygotowaniu i realizacji inwestycji mieszkaniowych oraz inwestycji towarzyszących w latach 2021-2022

W 2021 r. na podstawie ustawy z dnia 5 lipca 2018 r. o ułatwieniach w przygotowaniu w realizacji inwestycji oraz inwestycji towarzyszących (Dz. U. z 2021 r. poz. 1538 z późn. zm.) procedowano jeden wniosek dotyczący ustalenia lokalizacji inwestycji mieszkaniowej na działce nr ewid. 733 w obr. 17 (Bojary) przy ul. Poprzecznej w Białymstoku.

W dniu 16 sierpnia 2021 r. Rada Miasta Białystok podjęła uchwałę Nr XLI/604/21 w sprawie odmowy ustalenia lokalizacji inwestycji mieszkaniowej na działce nr ewid. 733 w obr. 17 (Bojary) przy ul. Poprzecznej w Białymstoku. Wnioskodawca zaskarżył uchwałę do Wojewódzkiego Sądu Administracyjnego, który to wyrokiem z dnia 16 grudnia 2021 sygn. akt II SA/Bk 778/21 stwierdził nieważność zaskarżonej uchwały. Gmina wniosła do Naczelnego Sądu Administracyjnego skargę kasacyjną od przedmiotowego wyroku, który to wyrokiem z dnia 07 lutego 2023 r. sygn.. akt II OSK 658/22 uchylił wyrok WSA i oddalił skargę. Orzeczenie jest ostateczne i nie podlega zaskarżeniu.

W 2022 r. na podstawie ww. ustawy wpłynęły trzy wnioski o ustalenie lokalizacji inwestycji mieszkaniowej na działce nr ewid. 733 w obr. 17 (Bojary) przy ul. Poprzecznej w Białymstoku. Dwa wnioski zostały wycofane przez wnioskodawcę na etapie rozpatrywania wniosku, a jeden został poddany procedowaniu zgodnie z przepisami ustawy. W trakcie prowadzonego postępowania – tj. po etapie opiniowania i uzgadniania wniosku – wnioskodawca postanowił wycofać złożony wniosek.

W związku z powyższym postępowanie dotyczące ustalenia lokalizacji inwestycji mieszkaniowej zakończono.

Działania wskazane w podrozdziale 2.5. wpisują się w realizację następującego kierunku działań Strategii 2030:

P1.2. Zrównoważenie funkcjonalno-przestrzenne z zachowaniem cech miasta zwarteo

2.6. Realizacja zadań z zakresu udzielania informacji przestrzennej, kształtowania przestrzeni miejskiej oraz podziałów

Tabela 30. Wybrane zadania z zakresu informacji przestrzennej

Wyszczególnienie	2018	2019	2020	2021	2022
Opinie urbanistyczne	544	784	437	813	598
Wypisy/wyrisy	67	81	13	124	212
Udzielanie informacji	1 500	1 700	2 000	1 900	2 200
Zaświadczenia	1 894	1 977	505	1 802	1 208

Źródło: Departament Urbanistyki i Architektury

Tabela 31. Opinie w zakresie kształtowania przestrzeni miejskiej

Wyszczególnienie	ROK	
	2021	2022
Opinie dotyczące kształtowania przestrzeni miejskiej	713	605
w tym wydane na potrzeby:		
Departamentów Urzędu Miejskiego w Białymstoku	492	327
Podmiotów zewnętrznych	221	278
Ogółem	713	605

Źródło: Departament Urbanistyki i Architektury

Tabela 32. Opracowane i/lub opiniowane koncepcje urbanistyczno-architektoniczne z zakresu kształtowania przestrzeni miejskiej w latach 2021-2022

Lp.	Przedmiot opracowania:
1.	Rozmieszczenie sezonowych ogródków gastronomicznych na terenie Rynku Kościuszki, ul. Lipowej i w ul. J. Kilińskiego.
2.	Rozmieszczenie sezonowych stoisk handlowo-usługowych na terenach Parku Planty, Parku Starego, Parku Konstytucji 3 Maja, Bulwarów Kościątkowskiego, Parku Antoniuk.
3.	Ukształtowanie mostu drogowego zlokalizowanego nad rzeką Białą w ul. Elektrycznej.
4.	Ukształtowanie kładki zlokalizowanej nad rzeką Białą na odcinku pomiędzy ul. Włókienniczą i ul. Jurowiecką.
5.	Zagospodarowanie Centrum Przesiadkowego przy ul. Boh. Monte Cassino.
6.	Ukształtowanie zadaszeń nad przystankami Centrum Przesiadkowego przy ul. Boh. Monte Cassino.
7.	Ukształtowanie zieleni na terenie Centrum Przesiadkowego przy ul. Boh. Monte Cassino.
8.	Ukształtowanie podjazdu dla osób niepełnosprawnych przed wejściem do lokalu usługowego przy ul. Rynek Kościuszki 13.
9.	Lokalizacja instalacji artystycznej „Armata” przy Muzeum Wojska w Białymstoku.
10.	Lokalizacja instalacji artystycznej „Parasolki” w ul. J. Kilińskiego.
11.	Zagospodarowanie skweru Pawła Bogdana Adamowicza przy ul. I. Malmeda.

Lp.	Przedmiot opracowania:
12.	Zagospodarowanie pasa drogowego ul. Żółtej oraz „Parku Sztuki” przy ul. Kijowskiej.
13.	Zagospodarowanie pasa drogowego ul. Św. Rocha w postaci woonerfu.
14.	Zagospodarowanie pasa drogowego ul. Akademickiej.
15.	Ukształtowanie „Zielonych stref relaksu” w ul. Lipowej.
16.	Ukształtowanie zadaszeń nad wejściami do tunelu pieszo-rowerowego realizowanego pod peronami PKP.
17.	Ukształtowanie materiałowce przegród tunelu pieszo -rowerowego pod peronami PKP.
18.	Lokalizacja rzeźby „Sticky Pink” przy ul. J. Kilińskiego.
19.	Ukształtowanie konstrukcji nośnej pod instalacje artystyczne w ul. J. Kilińskiego.
20.	Zagospodarowanie terenów zielonych przy ul. 1000-lecia Państwa Polskiego.

Źródło: Departament Urbanistyki i Architektury

Tabela 33. Opinie w formie postanowienia o możliwości podziału nieruchomości

Wyszczególnienie	ROK				
	2018	2019	2020	2021	2022
Wnioski w sprawie możliwości podziału nieruchomości (liczba złożonych/rozpatrzonych wniosków), w tym:	202	230	201	233	204
wnioski rozpatrzone postanowieniem o możliwości podziału.	188	220	192	214	189
wnioski rozpatrzone bez wydania postanowienia o możliwości podziału.	14	10	9	19	15

Źródło: Departament Urbanistyki i Architektury

Tabela 34. Interpretacje zapisów planów miejscowych

Wyszczególnienie	ROK			
	2019	2020	2021	2022
Wnioski w sprawie interpretacji zapisów planów miejscowych (liczba złożonych/rozpatrzonych wniosków)	65	51	90	96

Źródło: Departament Urbanistyki i Architektury

Działania wskazane w podrozdziale 2.6. wpisują się w realizację następujących kierunków działań Strategii 2030:

P1.1. Zagospodarowanie przestrzenne zachowujące elementy tożsamości miasta

P1.2. Zrównoważenie funkcjonalno-przestrzenne z zachowaniem cech miasta zwarteo

P1.3. Rozwój wysokiej jakości przestrzeni publicznych, miejsc rekreacji oraz terenów zielonych

P1.4. Przestrzeń miasta odporna na negatywne skutki zmian klimatu

2.7. Repozytorium Aktów Planowania Przestrzennego

Repozytorium Aktów Planowania Przestrzennego to usługa uruchomiona w kwietniu 2022 r. służąca do prezentacji danych przestrzennych dla aktów planowania przestrzennego (APP). Usługa jest zgodna z wytycznymi wprowadzonymi 31 października 2020 r. do rozdziału 5a, ustawy z dnia 27 marca 2003 r. o planowaniu i zagospodarowaniu przestrzennym. Opiera się na plikach w standardzie GML, tworzonych dla każdego aktu (planu) w trakcie jego sporządzania i po uchwaleniu oraz dla studium uwarunkowań i kierunków zagospodarowania przestrzennego.

Nowy serwis jest kolejnym krokiem w kierunku wprowadzania rozwiązań, które ułatwią dostęp do jednolitej, wiarygodnej, kompletnej oraz aktualnej informacji o planowanym zagospodarowaniu przestrzennym w całym kraju, w trybie on-line. Uruchomienie tego serwisu oraz sposób prezentacji danych jest wynikiem regulacji w zakresie cyfryzacji danych planistycznych zawartych w rozporządzeniu Ministra Rozwoju, Pracy i Technologii z dnia 26 października 2020 r. w sprawie zbiorów danych przestrzennych oraz metadanych w zakresie zagospodarowania przestrzennego.

Repozytorium jest usługą prowadzenia i publikacji danych planistycznych świadczoną przez firmę EnviroSolutions.

Repozytorium korzysta z danych umieszczonych w zasobach sieciowych Urzędu (mapy i zapisy planów). Rysunki planów posiadają georeferencję, czyli informację o położeniu w przestrzeni, zgodną z obowiązującym układem odniesienia PL-2000, co daje możliwość przeglądania tych rysunków w dowolnych serwisach lub oprogramowaniu GIS. Serwis posiada nową funkcjonalność – możliwość prezentacji projektów planów w ich kluczowych etapach. Warstwy Repozytorium są również udostępnione jako usługa WMS (przeglądanie), a także WFS (pobieranie danych). Usługi te umożliwiają uruchomienie, odczytywanie i pobieranie warstw serwisu w dowolnym oprogramowaniu GIS lub serwisach GIS on-line. Dodatkowo Repozytorium zawiera warstwę przeznaczenia terenu w miejscowych planach zagospodarowania przestrzennego dla całego miasta, którą można pobrać bezpośrednio, w jednym z wielu popularnych wektorowych formatach zapisu.

Działania wskazane w podrozdziale 2.7. wpisują się w realizację następującego kierunku działań Strategii 2030:

C2.1. Zarządzanie wiedzą w organizacji z użyciem nowoczesnych rozwiązań i technologii

2.8. Rewitalizacja

Według Wytycznych Ministra Rozwoju rewitalizacja jest to kompleksowy proces wyprowadzania ze stanu kryzysowego obszarów zdegradowanych poprzez działania całościowe, czyli powiązane wzajemnie przedsięwzięcia obejmujące kwestie społeczne oraz gospodarcze lub przestrzenno-funkcjonalne lub techniczne lub środowiskowe, integrujące interwencje na rzecz społeczności lokalnej. Przedsięwzięcia te skoncentrowane są terytorialnie i prowadzone w sposób zaplanowany oraz zintegrowany. Rewitalizacja zakłada optymalne wykorzystanie specyficznych uwarunkowań danego obszaru i lokalnych potencjałów. Jest procesem wieloletnim, prowadzonym przez interesariuszy m.in. przedsiębiorców, organizacje pozarządowe, właścicieli nieruchomości, organy władzy publicznej, etc. tego procesu, we współpracy z lokalną społecznością. Działania służące wspieraniu procesów rewitalizacji prowadzone są w sposób spójny wewnętrznie oraz

zewnątrznie, zgodnie z celami i kierunkami wynikającymi z dokumentów strategicznych i planistycznych.

W „Programie rewitalizacji miasta Białegostoku na lata 2017-2023” obszar zdegradowany i obszar rewitalizacji wskazane zostały na podstawie analizy danych za lata 2010-2015 w następujących sferach: społecznej, gospodarczej, środowiskowej, przestrzenno-funkcjonalnej oraz technicznej.

Najwyższą liczbą zidentyfikowanych obszarów problemowych w sferze społecznej, w której wartości wskaźników odbiegały od średniej charakteryzowały się osiedla: Centrum, Starosielce, Antoniuk, Dojlidy, Sienkiewicza, Skorupy, Bema, Przydworcowe, Młodych, Dziesięciny II, Dziesięciny I, Piaski. Powyższe osiedla uznane zostały jako obszary zdegradowane.

Delimitację zasięgu przestrzennego obszaru rewitalizacji dokonano w oparciu o diagnozę i identyfikację potrzeb rewitalizacyjnych.

Zgodnie z obowiązującymi przepisami obszar wyznaczony do rewitalizacji nie mógł przekraczać 30% ogółu mieszkańców miasta oraz 20% jego powierzchni. Program przyjęty uchwałą Nr XLIX/750/18 Rady Miasta Białystok z 23 kwietnia 2018 r. obejmował obszar:

- a. o powierzchni 19,8 km² (19,4% powierzchni Białegostoku),
- b. zamieszkały przez 81 209 osoby (29,5% mieszkańców Białegostoku).

Analiza wskaźnikowa wykazała koncentrację negatywnych zjawisk na terenie osiedli: Dojlidy, Starosielce, Przydworcowe, Centrum, Antoniuk, Bema, Sienkiewicza, Skorupy, Dziesięciny II, Młodych, Dziesięciny I i Piaski. Wyniki przeprowadzonych badań ankietowych wskazały obszary: Centrum, Antoniuk, Bema, Dojlidy.

W oparciu o ocenę społeczno-gospodarczą oraz na podstawie wskaźników do rewitalizacji wybrano obszar jednostek: Centrum, Sienkiewicza, Przydworcowe, Antoniuk, Skorupy, Bema, Starosielce, Dziesięciny I oraz zurbanizowaną część osiedla Dojlidy.

Obszar rewitalizacji obejmuje 9 osiedli położonych w podobszarach rewitalizacji:

- a. Podobszar I (osiedla: Przydworcowe, Centrum, Antoniuk, Bema, Sienkiewicza, Dziesięciny I),
- b. Podobszar II (osiedla: Skorupy, Dojlidy),
- c. Podobszar III (osiedle Starosielce).

Program rewitalizacji zawiera 43 projekty podstawowe oraz 13 projektów uzupełniających. W 2022 roku realizowano 15 projektów, w tym m.in.: „Program zagospodarowania terenów w dolinie rzeki Białej w Białymstoku realizowany etapami”, „Klub osiedlowy Razem przy ul. Barszczańskiej 5” oraz „Rewitalizacja osiedli poprzez podniesienie poziomu bezpieczeństwa mieszkańców – monitoring wizyjny”. Łączna wartość wydatkowanych środków na wszystkie projekty rewitalizacyjne w 2022 roku wyniosła 22 794 925,29 zł. Informacje na temat realizacji projektów dostępne są w corocznych raportach z monitoringu. Dotychczas opracowane raporty (za lata 2018-2022) dostępne są pod linkiem: https://www.bialystok.pl/pl/dla_mieszkanow/rewitalizacja/aktualizacja-programu-rewitalizacji-miasta-bialehostoku.html.

W 2022 roku Miasto Białystok przystąpiło do opracowania Gminnego Programu Rewitalizacji miasta Białegostoku na lata 2024 - 2034 (GPRB 2034). W dniu 29 grudnia 2022 r. z Instytutem Rozwoju Miast i Regionów została zawarta umowa na Opracowanie Gminnego Programu Rewitalizacji miasta Białegostoku na lata 2024-2034 na podstawie ustawy o rewitalizacji z dnia 9 października 2015 r. (tj. Dz.U. 2021 poz. 485 ze zm.). Ze względu na złożoność procesów i działań jakie należy przeprowadzić na kompleksowe wykonanie zadania założono w harmonogramie maksymalnie 18 miesięcy. Opracowanie podzielono na 3 etapy:

- 1) ETAP I – przeprowadzenie diagnozy na potrzeby wyznaczenia obszaru zdegradowanego i obszaru rewitalizacji wraz z przeprowadzeniem konsultacji;
- 2) ETAP II – opracowanie projektu GPRB 2034 zgodnie z art. 15 Ustawy o rewitalizacji oraz zasadami IIT (Inne Instrumenty Terytorialne) oraz przeprowadzenie konsultacji;
- 3) ETAP III – wprowadzenie do Programu zmian wynikających z przeprowadzonych konsultacji i uzyskanych opinii do przedstawienia GPRB 2034 Radzie Miasta Białystok.

Działania wskazane w podrozdziale 2.8. wpisują się w realizację następujących kierunków działań Strategii 2030:

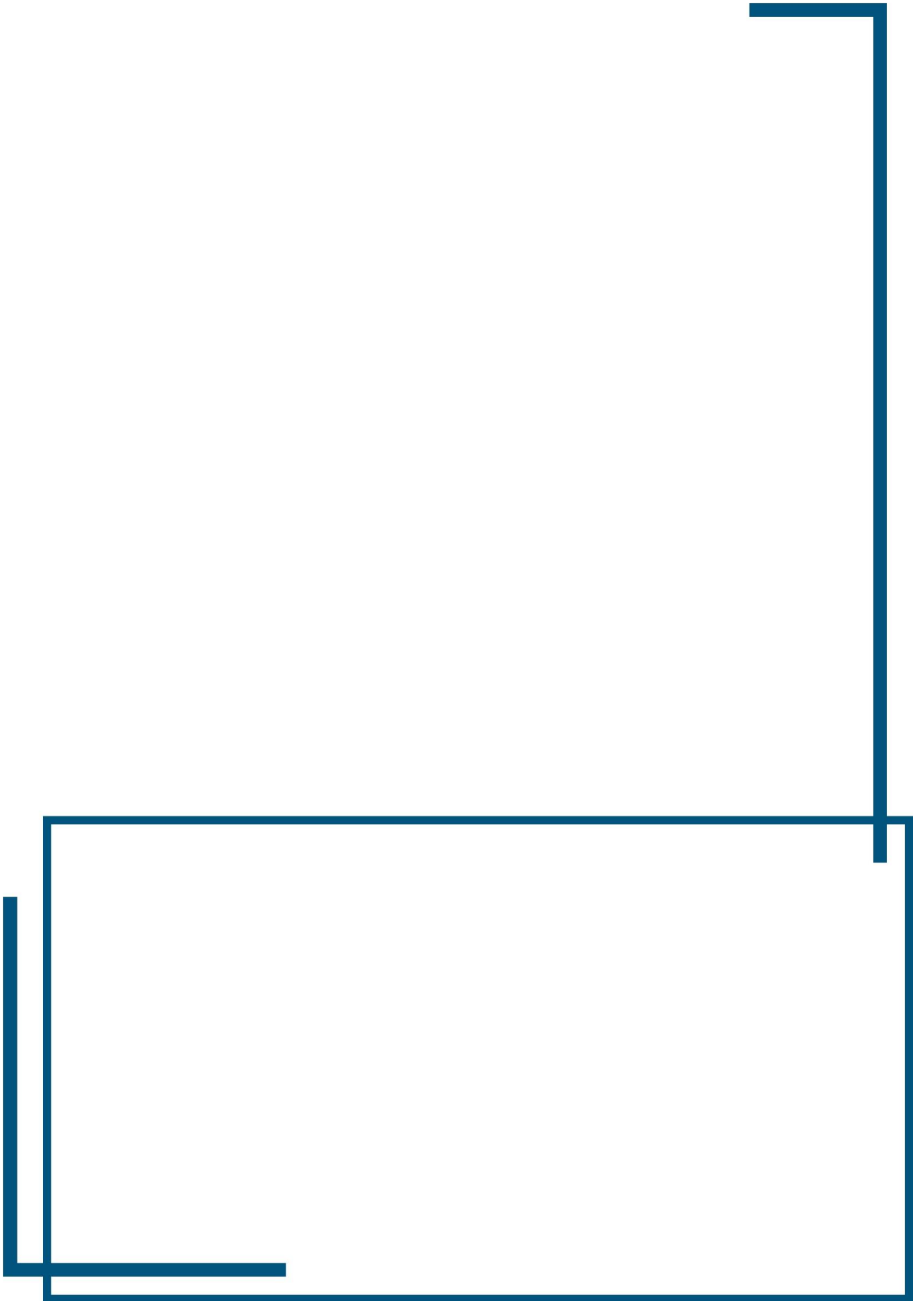
P1.1. Zagospodarowanie przestrzenne zachowujące elementy tożsamości miasta

P2.1. Dostępność przestrzeni dla użytkowników ze szczególnymi potrzebami

K4.2. Wzrost aktywności i partycypacji społeczności lokalnych oraz rozwój więzi społecznych na poziomie lokalnym



3. OCHRONA ŚRODOWISKA



3.1. Stan i ochrona środowiska naturalnego

PLAN ADAPTACJI MIASTA BIAŁYSTOK DO ZMIAN KLIMATU DO ROKU 2030

Urząd Miejski w Białymstoku, realizując zatwierdzony *uchwałą Nr XIV/210/19 Rady Miasta Białystok z dnia 23 września 2019 r.* „Plan Adaptacji Miasta Białystok do zmian klimatu do roku 2030” sukcesywnie realizuje zadania zmniejszające podatność miasta na zagrożenia wskazane w przedmiotowym planie.

W ramach działań wpisujących się w Miejski Plan Adaptacji do zmian klimatu realizowane są zadania takie jak:

- 1) w ramach działania 1.1. Utworzenie zintegrowanego systemu informacji o zagrożeniach klimatycznych – zadania realizowane przez Biuro Zarządzania Kryzysowego,
- 2) w ramach działania 1.2. Opracowanie systemu prognoz wpływu zagrożeń klimatycznych z uwzględnieniem rozwoju miasta – zadania realizowane przez Biuro Zarządzania Kryzysowego,
- 3) w ramach działania 2.3. Cykliczne wykłady, prelekcje otwarte w tym zakresie efektywności energetycznej i gospodarowania wodą, ochrony powietrza i OZE – zajęcia edukacyjne w jednostkach podległych Departamentowi Edukacji,
- 4) w ramach działania 2.4. Szkolenia i warsztaty - szkolenia realizowane w jednostkach podległych Departamentowi Edukacji oraz wykłady realizowane przez Departament Ochrony Środowiska, Biuro Zarządzania Kryzysowego oraz Departament Gospodarki Komunalnej i jednostki mu podległe,
- 5) w ramach działania 3.1. Logistyczne wyposażenie jednostek zarządzania kryzysowego, służb, straży i inspekcji – zadania realizowane przez Biuro Zarządzania Kryzysowego,
- 6) w ramach działania 4.2. Budowa i rozwój systemu błękitnej i zielonej infrastruktury, dostosowanie jej użyteczności dla społeczeństwa – zadania realizowane przez Departament Gospodarki Komunalnej i Zarząd Dróg Miejskich,
- 7) w ramach działania 4.3. Instalacja OZE (fotowoltaika) - inwestycje wykonywane przez Biuro Zarządzania Efektywnością Energetyczną i Wodociągi Białostockie Sp. z o.o.,
- 8) w ramach działania 4.4. Termomodernizacja budynków - inwestycje wykonywane przez Departament Inwestycji;
- 9) w ramach działania 4.5. Dostosowanie systemu komunikacji publicznej do zagrożeń – inwestycje realizowane przez Zarząd Białostockiej Komunikacji Miejskiej;
- 10) w ramach działania 4.7. Budowa systemu optymalizacji zużycia i dystrybucji wody w mieście - działania w sposób ciągły realizowane przez Wodociągi Białostockie Sp. z o.o.;
- 11) w ramach działania 5.2. Techniczne i nietechniczne zabezpieczenie zagrożonych budynków i infrastruktury krytycznej w strefie zagrożenia (powodzią, osuwiskami itp.) – zadania realizowane przez jednostki podległe pod Biuro Zarządzania Kryzysowego,
- 12) w ramach działania 5.3. Budowa i rozwój systemu błękitnej i zielonej infrastruktury (BZI):
-zadania realizowane przez Zarząd Dróg Miejskich, Departament Ochrony Środowiska,
-zielone przystanki, parki kieszonkowe i łąki kwietne - inwestycje wykonywane przez Departament Gospodarki Komunalnej;
- 13) w ramach działania 5.4. Modernizacja systemu kanalizacji sanitarnej i deszczowej - działania przez Wodociągi Białostockie Sp. z o.o., Zarząd Dróg Miejskich i Departament Gospodarki Komunalnej;
- 14) w ramach działania 5.5. Zwiększenie pojemności retencyjnej oczyszczalni ścieków - działania realizowane przez Wodociągi Białostockie Sp. z o.o.;
- 15) w ramach działania 5.10. Budowa zbiorników retencyjnych:

- budowa studni chłonnych oraz zbiorników retencyjnych i rozsączających - inwestycje realizowane przez Zarząd Dróg Miejskich i Departament Inwestycji.

Celem monitorowania podejmowanych działań wpisujących się w „Plan Adaptacji Miasta Białystok do zmian klimatu do roku 2030” w 2021 roku zarządzeniem wewnętrznym Nr 24/21 Prezydenta Miasta Białegostoku z dnia 8 listopada 2021 r. powołano Zespół do spraw monitoringu i realizacji Planu Adaptacji Miasta Białystok do zmian klimatu do roku 2030. Szczegółowe informacje dotyczące zadań zrealizowanych w latach ubiegłych ujęto w opracowanym w 2022 r. Raporcie Prezydenta Miasta Białegostoku z realizacji „Planu Adaptacji Miasta Białystok do zmian klimatu do roku 2030” za lata 2019-2020.

PROGRAM LIKWIDACJI ZBIORNIKÓW BEZODPŁYWOWYCH I PRZYDOMOWYCH OCZYSZCZALNI ŚCIEKÓW NA TERENIE MIASTA BIAŁEGOSTOKU

Zasady udzielania dotacji na likwidację zbiorników bezodpływowych i przydomowych oczyszczalni ścieków w związku z przyłączeniem nieruchomości gruntowej zabudowanej do miejskiej sieci kanalizacji sanitarnej na terenie miasta Białegostoku w 2022 r. regulowała uchwała Nr VI/85/19 Rady Miasta Białystok z dnia 11 stycznia 2019 r. w sprawie określenia zasad udzielania dotacji celowej ze środków budżetu Miasta Białegostoku na finansowanie lub dofinansowanie zadań z zakresu ochrony środowiska i gospodarki wodnej realizowanych na terenie Miasta Białegostoku oraz sposobu jej rozliczania i kontroli wykonania. W dniu 9 czerwca 2022 r. została podjęta uchwała Nr LV/795/22 zmieniająca ww. uchwałę w przedmiotowej sprawie.

W roku 2022 udzielono dotacji na likwidację zbiorników bezodpływowych i przydomowych oczyszczalni ścieków w związku z przyłączeniem nieruchomości gruntowej zabudowanej do miejskiej sieci kanalizacji sanitarnej z budżetu miasta Białegostoku 2 właścicielom nieruchomości, którzy złożyli wnioski o dofinansowanie, na łączną kwotę 7 884,00 zł na realizację zadania z zakresu likwidacji zbiorników bezodpływowych i przydomowych oczyszczalni ścieków w związku z przyłączeniem nieruchomości gruntowej zabudowanej do miejskiej sieci kanalizacji sanitarnej. W latach 2012-2022 w ramach dotacji z budżetu miasta Białegostoku udzielono 394 właścicielom nieruchomości dotacji na łączną kwotę 1 290 623,43 zł. Zlikwidowano 526 zbiorników bezodpływowych oraz 1 przydomową oczyszczalnię ścieków.

PLAN OCHRONY PRZED SZKODLIWOŚCIĄ AZBESTU I PROGRAM USUWANIA WYROBÓW ZAWIERAJĄCYCH AZBEST Z TERENU MIASTA BIAŁEGOSTOKU NA LATA 2006-2032

„Plan ochrony przed szkodliwością azbestu i program usuwania wyrobów zawierających azbest z terenu Miasta Białegostoku na lata 2006 – 2032” przyjęty został uchwałą Nr LXII/772/06 Rady Miejskiej Białegostoku z dnia 23 października 2006 r. w sprawie przyjęcia Planu ochrony przed szkodliwością azbestu i programu usuwania wyrobów zawierających azbest z terenu Miasta Białegostoku, na lata 2006 - 2032, a następnie zmieniony uchwałą Nr VII/68/15 Rady Miasta Białystok z dnia 30 marca 2015 r. zmieniającą uchwałę w sprawie przyjęcia Planu ochrony przed szkodliwością azbestu i programu usuwania wyrobów zawierających azbest z terenu Miasta Białegostoku, na lata 2006 - 2032. W 2022 roku opracowana została kolejna aktualizacja dokumentu przyjęta uchwałą Nr LXII/870/22 Rady Miasta Białystok z dnia 28 listopada 2022 r. zmieniającą uchwałę w sprawie przyjęcia Planu ochrony przed szkodliwością azbestu i programu usuwania wyrobów zawierających azbest z terenu Miasta Białegostoku, na lata 2006-2032. Do opracowania

obecnie obowiązującego Planu posłużyły między innymi wyniki inwentaryzacji przeprowadzonej w 2020 roku, zawierające szczegółowe dane dotyczące ilości, miejsc występowania, rodzaju i stanu wyrobów zawierających azbest na terenie Miasta Białegostoku.

W 2022 roku Miasto udzielało dotacji na usuwanie i unieszkodliwienie wyrobów/odpadów zawierających azbest z budżetu Miasta Białegostoku. Zasady udzielania dotacji w pierwszej połowie 2022 roku regulowała *uchwała Nr VI/85/19 Rady Miasta Białystok z dnia 11 stycznia 2019 r. w sprawie określenia zasad udzielania dotacji celowej ze środków budżetu Miasta Białegostoku na finansowanie lub dofinansowanie zadań z zakresu ochrony środowiska i gospodarki wodnej realizowanych na terenie Miasta Białegostoku oraz sposobu jej rozliczania i kontroli wykonania*. 9 czerwca 2022 r. Rada Miasta Białystok podjęła *uchwałę nr LV/795/22 zmieniającą uchwałę w sprawie określenia zasad udzielania dotacji celowej ze środków budżetu Miasta Białegostoku na finansowanie lub dofinansowanie zadań z zakresu ochrony środowiska i gospodarki wodnej realizowanych na terenie Miasta Białegostoku oraz sposobu jej rozliczania i kontroli wykonania*. Na podstawie poprawnie złożonych wniosków pomocą finansową objęto 38 dotowanych, na łączną kwotę 109 035,26 zł. W ramach udzielonych dotacji usunięto 53,78 Mg wyrobów/odpadów zawierających azbest.

PROGRAM OCHRONY ŚRODOWISKA DLA MIASTA BIAŁEGOSTOKU NA LATA 2021-2024

Program ochrony środowiska dla miasta Białegostoku na lata 2021-2024, z perspektywą na lata 2025-2028 jest dokumentem planowania strategicznego, zawierającym cele i kierunki polityki w zakresie ochrony środowiska, prowadzonej przez miasto Białystok i określającym wynikające z nich działania.

Sporządzenie dokumentu jest wymogiem ustawowym wynikającym z art. 17 ustawy z dnia 27 kwietnia 2001 r. Prawo ochrony środowiska (Dz.U. 2022 poz. 2556 z późn. zm.), który na wszystkie szczeble administracji samorządowej nakłada obowiązek opracowania programów ochrony środowiska. POŚ podzielony jest na dwie zasadnicze części. Pierwsza z nich (rozdział 5) to diagnoza, gdzie na podstawie analizy realizacji programu ochrony środowiska dla m. Białegostoku obowiązującego w latach 2017 – 2020 oraz oceny stanu obecnego zidentyfikowano główne wyzwania ochrony środowiska w mieście (w ramach analizy SWOT). Część druga (rozdziały 6-7) przedstawia cele, kierunki działań i zadania, a także zasady wdrażania oraz monitoringu realizacji POŚ.

Program obejmuje następujące obszary:

- ochrona klimatu i jakości powietrza,
- zagrożenia hałasem,
- pola elektromagnetyczne,
- gospodarowanie wodami,
- gospodarka wodno-ściekowa,
- zasoby geologiczne
- gleby,
- gospodarka odpadami i zapobieganie powstawaniu odpadów,
- zasoby przyrodnicze,
- zagrożenia poważnymi awariami,
- edukacja ekologiczna,
- adaptacja do zmian klimatu.

W powyższych obszarach dokonano diagnozy obecnej sytuacji, określono główne źródła i rodzaje zagrożeń, wskazano na pozytywne elementy, które są konsekwencją realizacji wcześniejszych programów ochrony środowiska oraz określono zagrożenia i bariery dla

realizacji zaplanowanych działań. Wymienione obszary interwencji uwzględniają zagadnienia horyzontalne (przekrojowe, dotyczące wszystkich dziedzin), tj.: adaptację do zmian klimatu, nadzwyczajne zagrożenia środowiska, działania edukacyjne, monitoring środowiska.

Założenia wyjściowe do opracowania Programu ochrony środowiska opierają się na ogólnych uwarunkowaniach zewnętrznych, jednolitych dla wszystkich regionów oraz na uwarunkowaniach wewnętrznych wynikających z zamierzeń rozwojowych miasta, które determinują przyszły kształt rozwoju gospodarczego, społecznego, a także środowiskowo-przestrzennego miasta Białegostoku. POŚ obejmuje lata 2021 – 2024 z perspektywą do roku 2028. Okres obowiązywania niniejszego POŚ został podzielony na:

- Okres operacyjny (lata 2021 – 2024) wraz z określonymi obszarami interwencji, celami i kierunkami interwencji oraz zadaniami służącymi ich realizacji,
- Okres perspektywiczny (lata 2025 – 2028), wyrażony poprzez cele i kierunki interwencji.

W POŚ przedstawiono charakterystykę aktualnego stanu środowiska na terenie gminy, którą podsumowano przy pomocy analizy SWOT. Ustalenia *Programu* obejmują obszary interwencji, cele, kierunki interwencji i zadania wytypowane na podstawie zdefiniowanych celów. Cele i kierunki interwencji stanowią zestaw pożądanych (wskazywanych) kierunków do realizacji lub zaniechania, mających w efekcie poprawić stan jakości środowiska, zachować lub ochronić wartościowe komponenty środowiska i dać narzędzie do racjonalnego korzystania ze środowiska. POŚ porusza także zagadnienia związane z zarządzaniem i monitoringiem środowiska oraz monitoringiem realizacji przyjętych założeń.

Program zawiera zadania przewidziane do realizacji w okresie 2021-2024, z podaniem roku realizacji zadania, kosztów i źródeł finansowania, instytucji odpowiedzialnych i włączonych w realizację danego przedsięwzięcia. Monitoring realizacji Programu ochrony środowiska, charakteryzuje instrumenty zarządzania środowiskiem, monitoring środowiska, organizację zarządzania Programem.

Dokument zatwierdzono Uchwałą Nr LIV/767/22 Rady Miasta Białystok z dnia 23 maja 2022 r. w sprawie przyjęcia „Programu ochrony środowiska dla miasta Białegostoku na lata 2021-2024 z perspektywą na lata 2025-2028”.

Dane dotyczące realizacji ww. dokumentu w latach 2021-2022 aktualnie nie zostały jeszcze zebrane. Zostaną pozyskane i przedstawione w Raporcie z realizacji ww. Programu, którego sporządzenie jest zaplanowane w bieżącym roku. Sporządzenie Raportu z realizacji Programu ochrony środowiska wykonuje się co dwa lata. Jest to wymogiem wynikającym z art. 18 ust. 2 ww. ustawy Prawo ochrony środowiska.

PROGRAM OCHRONY ŚRODOWISKA PRZED HAŁASEM DLA MIASTA BIAŁEGOSTOKU

Program znajduje się na stronie: <https://edziennik.bialystok.uw.gov.pl/legalact/2018/2895/> oraz https://bip.bialystok.pl/rozwoj_gminy/programy/ochrona-srodowiska.html W Programie, w oparciu o wyniki mapy akustycznej, zidentyfikowano obszary miasta, na których poziom hałasu przekracza poziom dopuszczalny oraz na których występuje największe zagrożenie hałasem z tytułu narażenia największej ilości mieszkańców.

Główny i dominujący udział w ponadnormatywnym stanie akustycznym środowiska miasta ma hałas drogowy. Przekroczenia dopuszczalnych wartości poziomu hałasu na obszarach akustycznie chronionych wynoszą do 5 dB.

W Programie zaproponowano przede wszystkim działania i kierunki redukcji hałasu drogowego. Do działań tych należą m.in. remonty i modernizacje ulic, wprowadzenie środków uspokojenia ruchu na wybranych ulicach, całkowite lub częściowe wyeliminowanie

uciążliwego ruchu ciężkiego tranzytowego oraz pozostałego w rejonach zintensyfikowanej zabudowy mieszkaniowej najbardziej narażonej na hałas. W zakresie działań oraz celów operacyjnych Program zawiera kontynuację zamierzeń wcześniejszych programów.

W 2022 roku Miasto Białystok przyjęło opracowaną strategiczną mapę hałasu w której została dokonana ocena stanu akustycznego środowiska w wyniku oddziaływania hałasu drogowego, kolejowego przemysłowego oraz lotniczego. Jest to kolejna – czwarta mapa akustyczna.

Na podstawie strategicznych map hałasu, będzie opracowany program ochrony środowiska przed hałasem, którego głównym celem jest wskazanie działań ograniczających poziom hałasu w środowisku. Zgodnie z zapisami art. 119a ustawy Prawo ochrony środowiska projekt uchwały w sprawie programu ochrony środowiska przed hałasem opracowuje marszałek województwa, który przedstawia do zaopiniowania m.in. prezydentom miast o liczbie mieszkańców większej niż 100 tysięcy. Program ochrony środowiska przed hałasem jest następnie uchwalany przez sejmik województwa.

MONITORING STANU JAKOŚCI POWIETRZA NA TERENIE MIASTA BIAŁEGOSTOKU

Monitoring jakości powietrza na terenie Białegostoku jest realizowany na stacjach pomiarów prowadzonych przez Główny Inspektorat Ochrony Środowiska. W 2022 roku pomiary stężeń, były prowadzone w stacjach przy ul. Warszawskiej 75A, ul. J. Waszyngtona 16, Al. J. Piłsudskiego 34 (siedziba Przedszkola Samorządowego nr 10) oraz przy ul. 42 Pułku Piechoty 117 (teren Zakładu Poprawczego).

Przyjmując pył zawieszony PM₁₀ jako substancję reprezentatywną do oceny jakości powietrza, to w 2022 roku na terenie miasta Białegostoku nie było przekroczeń poziomu dopuszczalnego pyłu zawieszonego D₂₄=50 µg/m³, ponieważ pomimo występowania stężeń wyższych D₂₄>50 µg/m³, ilość dni z przekroczeniami była niższa od dopuszczalnej tj. 35 dni.

Wyniki z 1-godzinnych automatycznych pomiarów zanieczyszczeń powietrza udostępniane są na portalu Głównego Inspektoratu Ochrony Środowiska <http://powietrze.gios.gov.pl> oraz w aplikacjach mobilnych GIOŚ „Jakość powietrza w Polsce” dostępnych na systemy operacyjne Windows, Android oraz iOS. Dane z pomiarów manualnych udostępniane są na portalu Głównego Inspektoratu Ochrony Środowiska <http://powietrze.gios.gov.pl> po około 1-1,5 miesiąca od poboru próby i jest to spowodowane procedurami związanymi z wykonywaniem tego typu pomiarów.

W Miejskim Centrum Zarządzania Kryzysowego prowadzono stały monitoring poziomu stężeń zanieczyszczeń powietrza obserwując wskazania stacji pomiarowej na ul. Warszawskiej 75 A (publikowane na stronie internetowej Głównego Inspektoratu Ochrony Środowiska, www.powietrze.gios.gov.pl) oraz opracowywano codzienne raporty o wynikach pomiarów.

Z przeprowadzonej analizy pomiarów wynika, że średni roczny poziom zanieczyszczenia powietrza pyłem zawieszonym PM₁₀ wyniósł 20,87 µg/m³. Poziom ten nie przekroczył poziomu dopuszczalnego, tj. 40 µg/m³ i był niższy w stosunku do roku poprzedniego (24,37 µg/m³).

Średnia dobową 50 µg/m³ została przekroczona 22 razy (dopuszczalna ilość przekroczeń w roku wynosi 35).

MCZK w ciągu roku 9 razy otrzymało powiadomienie o ryzyku wystąpienia przekroczenia poziomu informowania (100 µg/m³ - średnia w okresie 24 godzin) – było to w dniach: 12 stycznia, 12, 19, 20, 21, 22 i 23 marca, 23 i 24 sierpnia.

24 sierpnia 2022 roku został przekroczony poziom alarmowania (150 µg/m³ - średnia w okresie 24 godzin). W związku z powyższym następnego dnia, zgodnie z decyzją Prezydenta

miasta wprowadzone zostały bezpłatne przejazdy środkami komunikacji miejskiej (na podstawie uchwały Nr XXX/491/17 Rady Miasta Białostok z dnia 16 stycznia 2017 r.)

DZIAŁANIA NAPRAWCZE ZMIERZAJĄCE DO POPRAWY JAKOŚCI POWIETRZA NA TERENIE MIASTA BIAŁEGOSTOKU

Miasto Białostok posiada dokumenty strategiczne, w oparciu o które realizuje działania naprawcze zmierzające do poprawy jakości powietrza na terenie miasta. Są to:

1. „Program ochrony powietrza dla strefy aglomeracja białostocka”, przyjęty uchwałą Nr XXXIV/415/13 Sejmiku Województwa Podlaskiego z dnia 20 grudnia 2013 roku (Dz. Urz. Woj. Podl. z 2014 r. poz. 20), zmieniony uchwałą Nr XIX/235/2020 Sejmiku Województwa Podlaskiego z dnia 8 czerwca 2020 r. w zakresie „Plan działań krótkoterminowych” (Dz. Urz. Woj. Podl. poz. 2897) oraz uchwałą Nr XLIV/610/2022 Sejmiku Województwa Podlaskiego z dnia 27 czerwca 2022 r. (Dz. Urz. Woj. Podl. poz. 2976);
2. „Program Ograniczania Niskiej Emisji dla Miasta Białegostoku” przyjęty uchwałą Nr XIX/273/16 Rady Miasta Białostok z dnia 29 lutego 2016 roku (Dz. Urz. Woj. Podl. poz. 1204), zmieniony uchwałą Nr XII/182/19 Rady Miasta Białostok z dnia 18 czerwca 2019 r. oraz uchwałą Nr XLIV/630/21 z dnia 25 października 2021 r. zmieniającą uchwałę w sprawie przyjęcia "Programu Ograniczania Niskiej Emisji dla Miasta Białegostoku";
3. „Plan gospodarki niskoemisyjnej dla Miasta Białegostoku” przyjęty uchwałą Nr XLIV/631/21 Rady Miasta Białostok z dnia 25 października 2021 roku, zmieniony uchwałą Nr LX/841/22 Rady Miasta Białostok z dnia 26 września 2022 r. w sprawie przyjęcia „Aneksu nr 1 do Planu gospodarki niskoemisyjnej dla Miasta Białegostoku”.

PROGRAM OCHRONY POWIETRZA DLA STREFY AGLOMERACJA BIAŁOSTOCKA

W dniu 20 grudnia 2013 r. Sejmik Województwa Podlaskiego podjął uchwałę Nr XXXIV/415/13 w sprawie określenia „Programu ochrony powietrza dla strefy aglomeracja białostocka” (Dz. Urz. Woj. Podl. z 2014 roku poz. 20).

W „Programie ochrony powietrza dla strefy aglomeracja białostocka” (zwanym dalej: POP) określono m. in. harmonogram realizacji działań naprawczych polegających na redukcji emisji w celu osiągnięcia poziomów dopuszczalnych substancji w powietrzu, dla których stwierdzono przekroczenia.

Według sprawozdań z realizacji Programu ochrony powietrza dla aglomeracji białostockiej, jednym z działań naprawczych jest „Obniżenie emisji z ogrzewania indywidualnego” - z mieszkań i domów ogrzewanych indywidualnie (głównie piecami węglowymi) w zabudowie wielorodzinnej oraz jednorodzinnej, tzw. niskiej emisji, która ma największy udział w powstawaniu smogu.

Według POP, wymagany efekt ekologiczny w latach 2014-2022 określono na poziomie:

- PM₁₀=do 34 Mg,
- PM_{2,5}=do 29 Mg,
- B(a)P=do 3,2 kg.

Według sprawozdań z realizacji Programu ochrony powietrza dla aglomeracji białostockiej za lata 2014-2022, Miasto Białostok zrealizowało w całości działanie „Obniżenie emisji z ogrzewania indywidualnego”.

Redukcja emisji z ogrzewania indywidualnego była realizowana w ramach:

- Programu Ograniczenia Niskiej Emisji [PONE] – polegającego na likwidacji ogrzewania na paliwo stałe i zmiany na ogrzewanie gazowe, lub pompę ciepła, lub sieć ciepłą,

- Projektu pn. „Modernizacja indywidualnych źródeł energii cieplnej lub elektrycznej w Białymstoku”, polegającego na likwidacji ogrzewania na paliwo stałe i zmiany na ogrzewanie gazowe.

Tabela 35. Szacunkowa redukcja emisji z działań zrealizowanych w latach 2014-2022

Likwidacja ogrzewania na paliwo stałe		Efekt ekologiczny		
		Pył PM 10 Mg	Pył PM 2,5 Mg	Benzo/a/piren kg
PONE 2014	podłączenie 5 budynków wielorodzinnych do sieci ciepłej inwestycja - MPEC Sp. z o.o. (obecnie Enea Ciepło Sp. z o.o.)	2,422	1,776	0,723
PONE 2016	zmiana na ogrzewanie gazowe (24) i pompę ciepła (1)	3,870	2,837	1,156
PONE 2020	zmiana na ogrzewanie gazowe (13) i pompę ciepła (1)	1,820	1,334	0,544
PONE 2021	zmiana na ogrzewanie gazowe (40) i pompy ciepła (2)	5,844	4,285	1,746
PONE 2022	zmiana na ogrzewanie gazowe (13) i pompy ciepła (2)	5,4243	4,6354	0,52
2020 – w ramach projektu „Modernizacja indywidualnych źródeł energii cieplnej lub elektrycznej w Białymstoku” - zmiana na ogrzewanie gazowe (225)		32,438	23,785	9,692
RAZEM		51,8183	38,6534	14,382

Źródło: Departament Ochrony Środowiska

W powyższych efektach nie uwzględniono redukcji emisji z tytułu wymiany kotłów w ramach programu „Czyste Powietrze” prowadzonego przez Wojewódzki Fundusz Ochrony Środowiska i Gospodarki Wodnej w Białymstoku.

PLAN GOSPODARKI NISKOEMISYJNEJ DLA MIASTA BIAŁEGOSTOKU

15 października 2020 r. Miasto Białystok podpisało umowę na opracowanie „Raportu z implementacji Planu Gospodarki Niskoemisyjnej dla Miasta Białegostoku do roku 2020” oraz „Planu Gospodarki Niskoemisyjnej”.

W I poł. 2021 r. wykonano Raport z implementacji „Planu gospodarki niskoemisyjnej dla Miasta Białegostoku do roku 2020”.

Wykonawca przystąpił do opracowywania „Planu gospodarki niskoemisyjnej dla Miasta Białegostoku” z perspektywą do roku 2025.” Zakończenie realizacji niniejszego zadania miało miejsce w II połowie 2021 r.

Plan został przyjęty Uchwałą nr XLIV/631/21 Rady Miasta Białystok z dnia 25 października 2021 r. w sprawie przyjęcia „Planu Gospodarki Niskoemisyjnej dla Miasta Białegostoku”.

Plan gospodarki niskoemisyjnej (PGN) jest dokumentem poruszającym w swej treści zagadnienia związane z ograniczaniem zużycia energii, redukcją emisji dwutlenku węgla do środowiska oraz zwiększaniem produkcji i wykorzystania energii pochodzącej z odnawialnych źródeł. Zamysłem sporządzenia Planu jest wyznaczenie kierunków

transformacji gospodarki na szczeblu lokalnym poprzez określenie celów i opracowanie analizy możliwości ich osiągnięcia. W Planie gospodarki niskoemisyjnej zawarte są działania w zakresie optymalizacji gospodarowania energią, prowadzącej do ograniczenia emisji poprzez realizację zadań polegających na bardziej efektywnym energetycznie i racjonalnym wykorzystywaniu energii w poszczególnych sektorach miasta.

Plan gospodarki niskoemisyjnej jest również dokumentem stanowiącym podstawę do ubiegania się o środki zewnętrzne na działania związane z realizacją celów gospodarki niskoemisyjnej w nowej perspektywie finansowej Unii Europejskiej.

Niniejszy plan został opracowany na potrzeby osiągnięcia poprawy efektywności energetycznej oraz redukcji emisji gazów cieplarnianych. Głównym celem Planu gospodarki niskoemisyjnej jest przedstawienie możliwych sposobów stopniowego przechodzenia na gospodarkę niskoemisyjną przy równoczesnym zrównoważonym wzroście gospodarczym miasta. W początkowej części dokumentu opisany został obecny stan miasta, w tym jego struktura przestrzenna, stan środowiska naturalnego, sytuacja demograficzna i poziom gospodarczy. Następnie przedstawiono nośniki energii wykorzystywane w mieście, główne jednostki wytwarzające energię oraz ich plany rozwojowe na rzecz poprawy sprawności wytwarzania i przesyłu energii do jej konsumentów.

Opracowanie „Planu Gospodarki Niskoemisyjnej dla Miasta Białegostoku” polegało na:

1. Uaktualnieniu „Planu Gospodarki Niskoemisyjnej dla Miasta Białegostoku do roku 2020” o nowe działania określone przez interesariuszy wraz z dokonaniem koniecznych zmian w zakresie działań przyjętych, uwzględniających istniejący stopień ich realizacji.
2. Określeniu i uwzględnieniu nowych działań, ich opisu, określenia szacunkowych kosztów realizacji PGN oraz sporządzenia harmonogramu jego realizacji, wskazania źródeł finansowania, określenia wskaźników monitorowania, wyliczenia przewidywanego efektu energetycznego i ekologicznego do roku 2025; opisów podsumowujących planowane wyniki realizacji PGN, prognozy emisji CO₂ oraz zużycia energii do roku 2025, bilansów emisji i zużycia energii (dla lat pośrednich) w opisach PGN).
3. Wykonaniu aktualizacji bazy zużycia energii pierwotnej oraz uzupełnienie jej o nowe obiekty (jeżeli będzie to konieczne) w formie arkusza kalkulacyjnego w oparciu o bazę wykorzystaną w dokumencie „Plan Gospodarki Niskoemisyjnej dla Miasta Białegostoku do roku 2020”.

W dniu 26 września 2022 r. podjęto uchwałę Nr LX/841/22 Rady Miasta Białystok w sprawie przyjęcia „Aneksu nr 1 do Planu gospodarki niskoemisyjnej dla Miasta Białegostoku”. Aktualizacja podyktowana była wprowadzeniem nowych zadań do uchwalonego dokumentu, które stanowią kontynuację zamierzeń Planu gospodarki niskoemisyjnej, czyli poprawę efektywności energetycznej, redukcję CO₂ oraz poprawę jakości powietrza.

PROGRAM OGRANICZANIA NISKIEJ EMISJI DLA BIAŁEGOSTOKU

W dniu 29 lutego 2016 r. Rada Miasta Białystok podjęła uchwałę Nr XIX/273/16 w sprawie przyjęcia „Programu Ograniczania Niskiej Emisji dla Miasta Białegostoku” (Dz. Urz. Woj. Podl. poz. 1204), którą zmieniono uchwałą Nr XII/182/2019 Rady Miasta Białystok z dnia 18 czerwca 2019 r. oraz uchwałą Nr XLIV/630/21 Rady Miasta Białystok z dnia 25 października 2021 r. W niniejszym programie określono zasady udzielania dotacji celowych na likwidację systemu ogrzewania opartego na paliwie stałym i zastosowanie innego systemu

ogrzewania tj. podłączenie do miejskiej sieci ciepłowniczej, lub zainstalowanie ogrzewania gazowego lub elektrycznego lub olejowego lub pompy ciepła oraz na instalację kolektorów słonecznych.

Celem programu jest ograniczenie emisji zanieczyszczeń powstających w piecach i kotłowniach opalanych paliwem stałym, w szczególności zanieczyszczeń pyłowych i benzo/a/pirenu, powodujących przekroczenie standardów jakości powietrza.

Uchwała określa, iż dotacja może zostać przyznana na wykonanie zadania na nieruchomości zlokalizowanej w granicach administracyjnych miasta Białegostoku, a ich udzielanie odbywa się w ramach ogłaszanego naboru wniosków.

W 2022 r. odbyły się dwa nabory wniosków o udzielenie dotacji, w wyniku czego udzielono 16 dotacji na realizację inwestycji z zakresu ochrony powietrza w ramach Programu Ograniczenia Niskiej Emisji, w tym:

- na wymianę ogrzewania opartego na paliwie stałym na ogrzewanie gazowe: 13 dotacji;
- na wymianę ogrzewania opartego na paliwie stałym na pompę ciepła: 2 dotacje;
- na instalację kolektorów słonecznych: 1 dotacja.

Na dotacje celowe dla mieszkańców przekazano w ramach PONE w 2022 r. 158 550 zł z budżetu miasta. Wysokość przyznawanych dotacji wynosiła do 90 % kosztów kwalifikowanych (do kwoty 10 000 zł).

W ramach realizacji Programu Ograniczania Niskiej Emisji w latach 2016-2022, zlikwidowano 96 kotłów na paliwo stałe (węgiel lub drewno), w zamian których zamontowano 90 kotłów na gaz ziemny oraz 6 pomp ciepła oraz zamontowano 9 instalacji kolektorów słonecznych.

Tabela 36. Szacunkowa redukcja emisji na rok w ramach PONE w latach 2014-2022

Zadanie		Efekt ekologiczny		
		PM 10 Mg	PM 2,5 Mg	Benzo/a/piren kg
Redukcja emisji z domów ogrzewanych indywidualnie (głównie piecami węglowymi). Likwidacja ogrzewania węglowego: zmiana na ogrzewanie gazowe, pompę ciepła lub podłączenie do miejskiej sieci ciepłej				
PONE 2014	podłączenie 5 budynków wielorodzinnych do sieci ciepłej - inwestycja MPEC Sp. z o.o. (obecnie Enea Ciepło Sp. z o.o.)	2,422	1,776	0,723
PONE 2016	zmiana na ogrzewanie gazowe (24) i pompę ciepła (1)	3,870	2,837	1,156
PONE 2020	zmiana na ogrzewanie gazowe (13) i pompę ciepła (1)	1,820	1,334	0,544
PONE 2021	zmiana na ogrzewanie gazowe (40) i pompy ciepła (2)	5,844	4,285	1,746
PONE 2022	zmiana na ogrzewanie gazowe (13) i pompy ciepła (2)	5,4243	4,6354	0,52

Zadanie	Efekt ekologiczny			
	PM 10 Mg	PM 2,5 Mg	Benzo/a/piren kg	
RAZEM	19,3803	14,8684	4,69	
Redukcja emisji w wyniku zastosowania kolektorów słonecznych, z tytułu wyeliminowania spalania części paliw stałych i gazowych, które służyły do przygotowania ciepłej wody użytkowej				
PONE 2016	Instalacja kolektorów słonecznych – 5 szt.	0,0290	0,0259	0,0348
PONE 2020	Instalacja kolektorów słonecznych – 2 szt.	0,0021	0,0019	0,0003
PONE 2021	Instalacja kolektorów słonecznych – 1 szt.	0,0196	0,0167	--
PONE 2022	Instalacja kolektorów słonecznych – 1 szt.	0,0189	0,0160	--
RAZEM		0,0696	0,0604	0,0350

Źródło: Departament Ochrony Środowiska

Istotnym powodem małej liczby udzielonych dotacji w latach 2017-2020 było udzielanie dofinansowania w ramach projektu unijnego pn.: „Modernizacja indywidualnych źródeł energii cieplnej lub elektrycznej w Białymstoku”, na wykonaniu 225 szt. instalacji solarnych oraz 225 szt. instalacji kotłów gazowych.

Ponadto istotnym czynnikiem braku zainteresowania mieszkańców do otrzymania dotacji w ramach PONE jest fakt, że inwestycja wiąże się z koniecznością trwałej likwidacji kotłów na paliwo stałe.

PROJEKT „CZYSTA ENERGIA – MONTAŻ INSTALACJI OZE NA TERENIE MIASTA BIAŁYSTOK”

Przedmiotem zadania była realizacja projektu grantowego dotyczącego inwestycji z zakresu budowy nowych jednostek wytwarzania energii elektrycznej wykorzystujących energię słoneczną polegających na instalacji ogniw fotowoltaicznych na budynkach mieszkalnych, w tym budynkach jednorodzinnych na potrzeby własne grantobiorców.

Projekt był adresowany do mieszkańców Miasta Białystok (grupa docelowa), którzy spełniają następujące kryteria:

1. Lokalizacja nieruchomości na terenie Miasta.
2. Uregulowany stan prawny nieruchomości.
3. Uregulowane, wymagalne zobowiązania Wnioskodawców wobec Miasta
4. Budynek nie stanowi miejsca prowadzenia działalności gosp. lub rolniczej

Zakres rzeczowy przedsięwzięcia:

1. Instalacje fotowoltaiczne.
2. Nadzór inwestorski.

Celem ogólnym przedmiotowego projektu był wzrost udziału rozproszonej produkcji energii poprzez montaż instalacji fotowoltaicznych w Mieście Białystok celem poprawy stanu środowiska naturalnego na terenie miasta Białystok, w szczególności poprawy jakości powietrza atmosferycznego poprzez ograniczenie emisji szkodliwych pyłów i gazów (w tym CO₂).

Produkty projektu określono następująco:

1. Liczba wybudowanych jednostek wytwarzania energii elektrycznej z OZE - 80 szt.

2. Szacowany roczny spadek emisji gazów cieplarnianych (CI 34) - 236, 292 tony równoważnika CO₂.

3. Dodatkowa zdolność wytwarzania energii ze źródeł odnawialnych (CI 30) -0,29 MW.

Ostatecznie w ramach niniejszego projektu przekazano dofinansowanie 73 grantobiorcom.

Zadanie współfinansowane było ze środków Europejskiego Funduszu Rozwoju Regionalnego w ramach Regionalnego Programu Operacyjnego Województwa Podlaskiego na lata 2014-2020, Osi Priorytetowej V Gospodarka niskoemisyjna, Działanie 5.1 *Energetyka oparta na odnawialnych źródłach energii*.

Realizacja programów dotacyjnych dla mieszkańców w zakresie wymiany źródeł ciepła na proekologiczne oraz wspierających rozwój OZE wpływa na kształtowanie wizerunku „eko” miasta.

WYKORZYSTANIE POJAZDU SPECJALISTYCZNEGO (SMOGOBUS)

W ramach działań prowadzonych w zakresie ochrony środowiska Straż Miejska w sezonie grzewczym 2022 r. wykorzystując posiadany pojazd specjalistyczny „smogobus” oraz będący na wyposażeniu pyłomierz zrealizowała 259 kontroli nieruchomości oraz wybranych rejonów miasta pod kątem termicznego przetwarzania odpadów. W tym dokonano 102 kompleksowe kontrole posesji oraz przeprowadzono 314 pomiarów pyłomierzem w 157 lokalizacjach. W wyniku wykonanych kontroli ujawniono 25 nieprawidłowości, które skutkowały nałożeniem mandatów karnych w 17 przypadkach, zastosowaniem w 8 przypadkach środków oddziaływania wychowawczego w formie pouczenia.

WYKORZYSTANIE BEZZAŁOGOWEGO STATKU POWIETRZNEGO (DRONA)

Poprawa jakości powietrza na terenie miasta poprzez ograniczanie źródeł jego zanieczyszczenia stanowią działania, które Straż Miejska w Białymstoku realizuje w zakresie kontroli i egzekwowania przestrzegania norm i przepisów *ustawy o odpadach (Dz. U. z 2022 r. poz. 699 z późn. zm.)* oraz *ustawy o ochronie środowiska (Dz. U. z 2022 r. poz. 2556 z późn. zm.)*. Do walki z emisją zanieczyszczeń powietrza, powstającą w wyniku spalania odpadów w przydomowych piecach czy kotłowniach, w szczególności na obszarach w których przeważa ogrzewanie indywidualne materiałami stałymi, wykorzystywany jest bezzałogowy statek powietrzny (dron), będący na wyposażeniu Straży Miejskiej. W ramach prowadzonych działań, podejmowanych szczególnie w okresie grzewczym, przeprowadzane są pomiary emisji zanieczyszczeń (pyłów zawieszonych, cyjanowodoru, formaldehydu), wskazujących na podejrzenie spalania odpadów w piecach i kotłowniach domowych. W okresie grzewczym 2022 roku - przy wykorzystaniu posiadanego bezzałogowego statku powietrznego (dron) Straż Miejska dokonała 720 pomiarów jakości powietrza w 90 lokalizacjach.

Działania wskazane w podrozdziale 3.1. wpisują się w realizację następujących kierunków działań Strategii 2030:

P1.4 Przestrzeń miasta odporna na negatywne skutki zmian klimatu

S1.1. Optymalizacja zużycia energii i wykorzystania odnawialnych źródeł energii

S2.2. Dobra jakość środowiska: powietrza, gleb i wód

S3.1. Zwiększenie kompetencji na temat gospodarowania zasobami i neutralności klimatycznej

C5.1. Wdrożenie energooszczędnych rozwiązań w przestrzeni publicznej

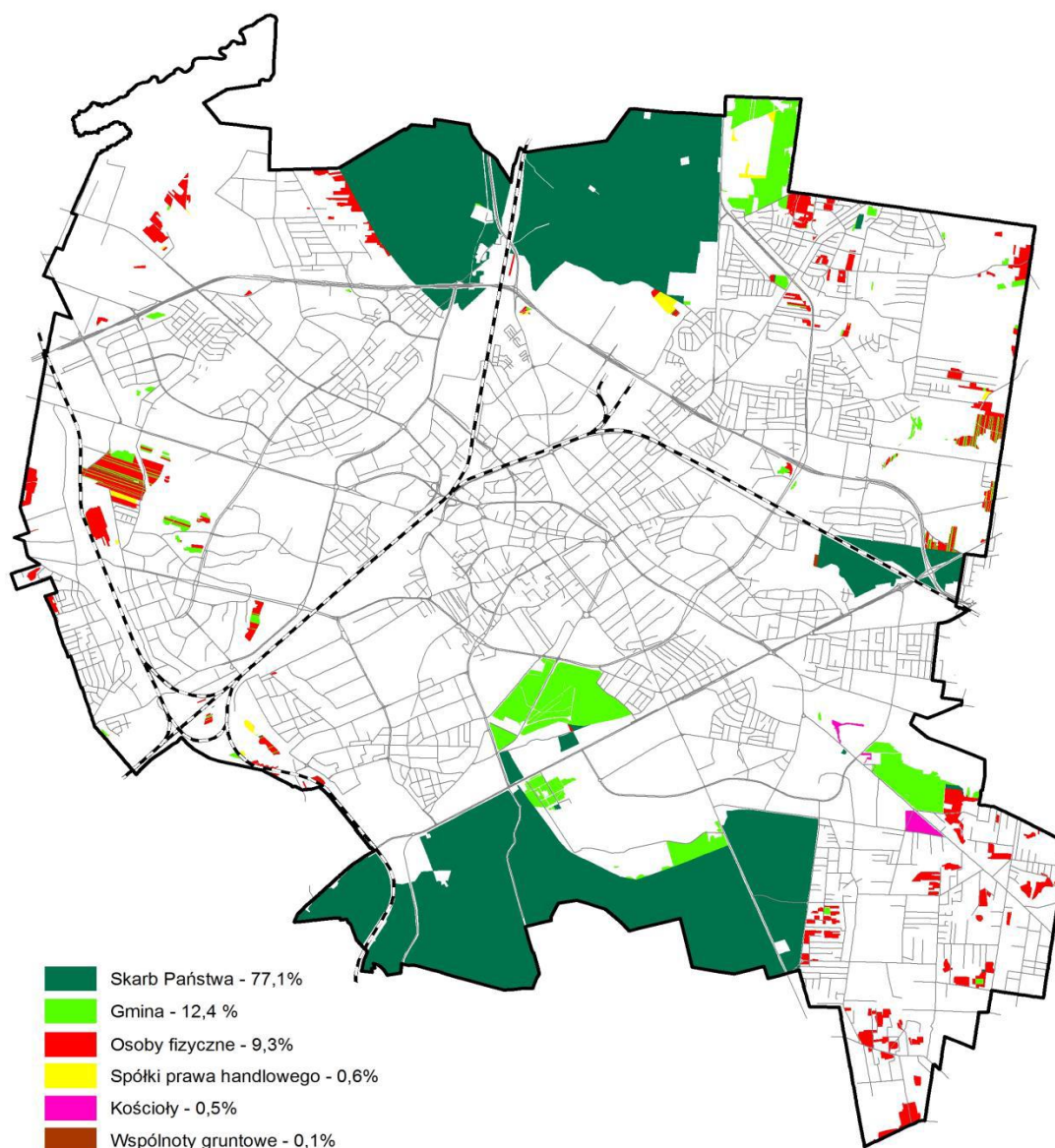
G3.2. Eko Białystok – dobry biznes

3.2. Obszary zielone

POWIERZCHNIA TERENÓW ZIELENI W BIAŁYMSTOKU

Białystok jest miastem o dużym udziale terenów zielonych. Same lasy zajmują 18,4% ogólnej powierzchni miasta (1884 ha). Rozmieszczenie lasów jest nierównomierne, koncentruje się głównie w północnej i południowej części miasta – jak na załączonej niżej mapie.

Rysunek 1. Zieleń na osiedlach Białegostoku - lasy



Źródło: Opracowanie Departamentu Ochrony Środowiska na podstawie „*Studium uwarunkowań i kierunków zagospodarowania przestrzennego miasta Białegostoku*”.

Większość lasów na terenie miasta stanowią lasy Skarbu Państwa, które zajmują powierzchnię 1455 ha i zarządzane w większości przez Lasy Państwowe. Lasy komunalne obejmują obszar o powierzchni około 230 ha, a lasy pozostałych form własności (prywatne) –

199 ha. Dokładne zestawienie udziału powierzchniowego lasów wszystkich form własności na przestrzeni ostatnich 5 lat przedstawia poniższa tabela.

Tabela 37. Lasy w Białymstoku

Forma własności	Powierzchnia (ha)				
	2018	2019	2020	2021	2022
Lasy Skarbu Państwa	1 456	1 456	1 455	1 455	1 455
Lasy komunalne	230	230	230	230	230
Lasy prywatne	200	200	200	199	199
Ogółem	1 886	1 886	1 885	1 884	1 884
Udział w powierzchni miasta	18,5%	18,5%	18,5%	18,4%	18,4%

Źródło: Departament Ochrony Środowiska, Bank Danych Lokalnych GUS

Różnice w ogólnej powierzchni lasów, a zwłaszcza ich niewielki ubytek (rzędu jednego lub kilku hektarów) na przestrzeni ostatnich lat wynikają głównie ze zmian zachodzących w lasach niepaństwowych. Zmiany te spowodowane były przede wszystkim dużymi inwestycjami drogowymi prowadzonymi w mieście – budową Trasy Niepodległości, czy przebudową ulicy Wiosennej, a także budową pasa startowego pod lotnisko na Krywlanach.

W zakresie leśnictwa Miasto Białystok sprawowało w 2022 roku nadzór nad gospodarką leśną w lasach niestanowiących własności Skarbu Państwa, o łącznej powierzchni 429 ha. Poszczególne zadania związane z nadzorem do dnia 31 lipca 2022 r. były powierzone w ramach porozumienia Nadleśnictwu Dojlidy w Białymstoku. Od dnia 1 sierpnia 2022 r., w związku z rozwiązaniem ww. porozumienia, wszystkie zadania związane z nadzorem przeszły bezpośrednio na Departament Ochrony Środowiska Urzędu Miejskiego reprezentujący Prezydenta Miasta Białegostoku. Z informacji przedłożonych przez Nadleśniczego wynika, że lustracja stanu lasów niepaństwowych była prowadzona przez Nadleśnictwo na bieżąco, obejmowała kontrolę stanu sanitarnego lasów oraz ich dewastację i zaśmiecanie. Stan sanitarny lasów w granicach miasta Białegostoku uznano za zadowalający, nie stwierdzano nadmiernie wydzielającego się posuszu, jak również złomów i wywrotów.

Oszacowano, że wszystkie tereny zieleni w Białymstoku zajmują łącznie 26,8% powierzchni miasta. Zgodnie z definicją *ustawy z dnia 16 kwietnia 2004 r. o ochronie przyrody (Dz. U. z 2022 r. poz. 916 z późn. zm.)* za tereny zieleni uznano wszystkie tereny urządzone wraz z infrastrukturą techniczną i budynkami funkcjonalnie z nimi związanymi, pokryte roślinnością, pełniące funkcje publiczne, a w szczególności parki, zieleńce, promenady, bulwary, ogrody botaniczne, zoologiczne, jordanowskie i zabytkowe, cmentarze, zieleń towarzysząca drogom na terenie zabudowy, placom, zabytkowym fortyfikacjom, budynkom, składowiskom, lotniskom, dworcom kolejowym oraz obiektom przemysłowym. Do tego doliczono lasy. Nie uwzględniono tu natomiast terenów ogródków działkowych, ze względu na brak szczegółowych danych. Wśród terenów zieleni największy udział, jak wspomniano wyżej, zajmują lasy (18,4% powierzchni miasta), potem parki, zieleńce i tereny zieleni osiedlowej (4,8%), zieleń przyuliczna (2,7%), najmniejszy udział mają cmentarze (0,9%).

Tabela 38. Zieleń miejska w Białymstoku

Typ zieleni	Udział w powierzchni miasta
Parki, zieleńce, tereny zieleni osiedlowej	4,8%
Zieleń przyuliczna	2,7%
Cmentarze	0,9%
Lasy	18,4%
Ogółem	26,8%

Źródło: Departament Ochrony Środowiska, Bank Danych Lokalnych GUS

Tabela 39. Tereny zieleni

Typ zieleni	Powierzchnia (ha)				
	2018	2019	2020	2021	2022
Parki, zieleńce, tereny zieleni osiedlowej	472,86	486,31	486,34	486,34	487,24*
Zieleń przyuliczna	214,63	224,26	224,26	273,54	274,07
Cmentarze	93,50	93,50	93,50	93,50	93,50
Lasy	1 886,00	1 886,00	1 885,00	1 884,00	1 884,00
Ogółem	2 491,33	2 690,07	2 689,10	2 737,38	2 738,81
Udział w powierzchni miasta	26,1%	26,4%	26,3%	26,8%	26,8%

Źródło: Departament Ochrony Środowiska, Bank Danych Lokalnych GUS

* Dane orientacyjne, z uwagi na brak oficjalnych informacji z GUS

Tabela 40. Tereny zieleni w podziale na place zabaw i zieleni osiedlową w 2022 roku

Wyszczególnienie	Powierzchnia (w ha)	Udział w powierzchni miasta (w %)
Tereny zieleni przy obiektach sportowych (place zabaw)	4,24	0,04
Tereny zieleni osiedlowej	52,27	0,51
RAZEM	56,51	0,55

Źródło: Departament Skarbu na podstawie danych Zarządu Mienia Komunalnego

OBSZARY CHRONIONE – STAN OBECNY

Na obszarze Białegostoku znajdują się następujące obszary chronione prawnie:

- 16 pomników przyrody, wśród których jest 14 pojedynczych drzew i 2 grupy drzew;

Tabela 41. Pomniki przyrody w Białymstoku

Lp.	Nazwa pomnika przyrody/lokalizacja	Data utworzenia pomnika przyrody	Obowiązująca podstawa prawna wraz z oznaczeniem miejsca ogłoszenia aktu prawnego	Obwód na wysokości 1,3 m [cm]	Wiek (szacunkowy)
1	sosna zwyczajna/ Park Zwierzyniecki	1952	Uchwała Nr XIV/213/19 Rady Miasta Białystok z dnia 23 września 2019 r. w sprawie pomników przyrody położonych na terenie miasta Białystok	313	250
2	buk zwyczajny/ ul. Traugutta 1	1978	Uchwała Nr XIV/213/19 Rady Miasta Białystok z dnia 23 września 2019 r. w sprawie pomników przyrody położonych na terenie miasta Białystok	277	130

3	klon zwyczajny/ ul. Traugutta 1	1978	Uchwała Nr XIV/213/19 Rady Miasta Białystok z dnia 23 września 2019 r. w sprawie pomników przyrody położonych na terenie miasta Białystok	250	120
4	8 dębów szypułkowych, 1 kasztanowiec, 1 jesion wyniosły/ dawny cmentarz ewangelicki w rejonie ul. Pułkowej 1 i Wasilkowskiej	1996	Uchwała Nr XIV/213/19 Rady Miasta Białystok z dnia 23 września 2019 r. w sprawie pomników przyrody położonych na terenie miasta Białystok	203-316	80-120
5	wiąz szypułkowy/ ul. Malmeda 31A	1981	Uchwała Nr XIV/213/19 Rady Miasta Białystok z dnia 23 września 2019 r. w sprawie pomników przyrody położonych na terenie miasta Białystok	330	200
6	grab zwyczajny/ Park Zwierzyniecki	1981	Uchwała Nr XIV/213/19 Rady Miasta Białystok z dnia 23 września 2019 r. w sprawie pomników przyrody położonych na terenie miasta Białystok	303	250
7	dąb szypułkowy/ ul. Białostoczek 54	1996	Uchwała Nr XIV/213/19 Rady Miasta Białystok z dnia 23 września 2019 r. w sprawie pomników przyrody położonych na terenie miasta Białystok	322	220
8	dąb szypułkowy/ ul. Raginisa za posesją nr 20/3	1996	Uchwała Nr XIV/213/19 Rady Miasta Białystok z dnia 23 września 2019 r. w sprawie pomników przyrody położonych na terenie miasta Białystok	368	120
9	klon zwyczajny/ ul. Młynowa przy bloku nr 66 i 68	1998	Uchwała Nr XIV/213/19 Rady Miasta Białystok z dnia 23 września 2019 r. w sprawie pomników przyrody położonych na terenie miasta Białystok	388	250
10	modrzew europejski/ ul. Zielna 23	2004	Uchwała Nr XIV/213/19 Rady Miasta Białystok z dnia 23 września 2019 r. w sprawie pomników przyrody położonych na terenie miasta Białystok	275	110
11	wiąz szypułkowy/ ul. Zacisze 1	1981	Uchwała Nr XIV/213/19 Rady Miasta Białystok z dnia 23 września 2019 r. w sprawie pomników przyrody położonych na terenie miasta Białystok	380	230
12	dąb szypułkowy/ ul. Pogodnej 8	2016	Uchwała Nr XXV/383/16 Rady Miasta Białystok z dnia 5 października 2016 r. w sprawie ustanowienia pomników przyrody	305	90

13	czereśnia ptasia/ w pobliżu siedziby Nadleśnictwa Dojlidy przy al. 1000-lecia Państwa Polskiego 75	2016	Uchwała Nr XXV/383/16 Rady Miasta Białystok z dnia 5 października 2016 r. w sprawie ustanowienia pomników przyrody	260	b.d.
14	dąb szypułkowy/ ul. Skorupskiej 34	2016	Uchwała Nr XXV/383/16 Rady Miasta Białystok z dnia 5 października 2016 r. w sprawie ustanowienia pomników przyrody	286	90
15	dąb szypułkowy ul. Wołodyjowskiego 8	2016	Uchwała Nr XXV/383/16 Rady Miasta Białystok z dnia 5 października 2016 r. w sprawie ustanowienia pomników przyrody	326	b.d.
16	skupisko 8 dębów szypułkowych/ w pasie drogowym ulicy Kawaleryjskiej	2016	Uchwała Nr XXV/383/16 Rady Miasta Białystok z dnia 5 października 2016 r. w sprawie ustanowienia pomników przyrody	266-340	100

Źródło: Departament Ochrony Środowiska

- 2 rezerwy przyrody, w tym rezerwat „Las Zwierzyniecki” o powierzchni ok. 34 ha oraz rezerwat „Antoniuk”, o powierzchni ok. 71 ha.

Rezerwat przyrody Antoniuk utworzono na mocy Zarządzenia Ministra Ochrony Środowiska, Zasobów Naturalnych i Leśnictwa z dnia 27 czerwca 1995 r. w sprawie uznania za rezerwat przyrody. Rezerwat znajduje się w północnej części miasta, pomiędzy terenem osiedla Zawady, a aleją 1000-lecia Państwa Polskiego do okolic siedziby Nadleśnictwa Dojlidy. Rezerwat utworzono w celu zachowania ze względów naukowych i dydaktycznych fragmentu lasu o wysokim stopniu naturalności, typowego dla Wysoczyzny Białostockiej, wraz z szeregiem gatunków roślin rzadkich i podlegających ochronie prawnej.

Rezerwat przyrody „Las Zwierzyniecki” został powołany 14 czerwca 1996 r. zarządzeniem Ministra Ochrony Środowiska, Zasobów Naturalnych i Leśnictwa w celu zachowania ze względów naukowych i dydaktycznych drzewostanu o charakterze grądu wilgotnego. Ochroną rezerwatową objęto wschodnią i środkową część Parku Zwierzynieckiego o powierzchni 33,84 ha. Granica rezerwatu Las Zwierzyniecki biegnie pomiędzy ulicami 11-go Listopada i Zwierzyniecką do ul. Cienistej, skręcając w kierunku zachodnim do ul. Żwirki i Wigury i do ul. Prusa, dalej wewnątrz lasu wzdłuż ścieżek spacerowych i przecinając las w kierunku ulicy 11 Listopada. Roślinność rezerwatu, pomimo bezpośredniego sąsiedztwa miasta, zachowała wysoki stopień naturalności.

Miasto na bieżąco monitoruje stan ww. form ochrony przyrody (z wyjątkiem rezerwatu „Antoniuk”, nad którym nadzór sprawuje Nadleśnictwo Dojlidy) i w razie konieczności podejmuje niezbędne działania służące zachowaniu obszarów i obiektów chronionych we właściwym stanie ochrony.

Tabela 42. Powierzchnia terenów zieleni w Białymstoku (parki, skwery) w utrzymaniu Departamentu Gospodarki Komunalnej

Obiekt	2018	2019	2020	2021*	2022
Parki spacerowo-wypoczynkowe	11 szt. o pow. 86 ha	12 szt. o pow. 88,36 ha	12 szt. o pow. 88,36 ha	11 szt. o pow. 85,01 ha	11 szt. o pow. 85,01 ha
Zieleńce	19 szt. o pow. 17,81 ha	18 szt. o pow. 16,82 ha	19 szt. o pow. 16,85 ha	19 szt. o pow. 16,85 ha	21 szt. o pow. 17,61 ha
Pow. zieleni ogółem	103,81 ha	105,18 ha	105,21 ha	101,86 ha	102,62 ha

Źródło: Departament Gospodarki Komunalnej

* W 2021 r. Park przy ul. Fredry o pow. 3,3588 ha przeszedł w utrzymanie Zarządu Mienia Komunalnego.

Parki zabytkowe (wpisane do rejestru zabytków) o łącznej pow. 60,1507 ha:

1. Park Stary im. Księcia Józefa Poniatowskiego – pow. 5,397 ha;
2. Bulwary im. Zyndrama Kościłkowskiego – pow. 6,80 ha;
3. Park Planty – pow. 9,4423 ha;
4. Park Konstytucji 3 Maja – pow. 16,059 ha;
5. Park Lubomirskich – pow. 14,28 ha;
6. Park Branickich – pow. 8,1724 ha.

Parki miejskie o łącznej pow. 24,86 ha:

1. Park im. Jadwigi Dziekońskiej – pow. 2,3171 ha;
2. Park Centralny – pow. 3,3639 ha;
3. Park Antoniuk – pow. 12,24 ha;
4. Bulwary przy ul. Herberta – pow. 2,3614 ha;
5. Tereny zieleni wokół stawów przy ul. Marczukowskiej – pow. 4,57 ha.

Parki kieszonkowe (zieleńce) o łącznej pow. 0,7918 ha:

1. Park kieszonkowy przy ul. Parkowej – pow. 0,0329 ha;
2. Park kieszonkowy przy ul. Gen. Wł. Andersa – pow. 0,3738 ha;
3. Botaniczny Park Kieszonkowy przy ul. Transportowej – pow. 0,3851 ha.

Tabela 43. Nasadzenia roślin w parkach/skwerach w Białymstoku

Rok	Grupy roślin	Drzewa	Krzewy	Byliny	Rośliny cebulowe	Pnącza
2018	ilość (szt.)	224	3 595	9 695	61 400	2 000
	wartość (zł)	56 000	31 320	8 850	80 390	82 200
2019	ilość (szt.)	52	4 725	6 290	112 420	2 630
	wartość (zł)	8 200	72 198	56 579	126 580	64 362
2020	ilość (szt.)	103	4 347	11 791	63 204	-
	wartość (zł)	25 961	34 713	12 470	96 255	-
2021	ilość (szt.)	36	5 725	7 982	112 204	-
	wartość (zł)	9 698	68 884	32 003	127 185	-
2022	ilość (szt.)	87	15 276	8 656	114 654	-
	wartość (zł)	20 519	127 555	27 180	139 690	-

Źródło: Departament Gospodarki Komunalnej

Tabela 44. Nasadzenia drzew i krzewów w pasach drogowych w Białymstoku

Rok	Grupy roślin	Drzewa	Krzewy
2018	ilość (szt.)	172	2 765
	wartość (zł)	127 161	67 034
2019	ilość (szt.)	96	3 630
	wartość (zł)	46 650	39 800
2020	ilość (szt.)	62	2 154
	wartość (zł)	24 800	47 388
2021	ilość (szt.)	203	10
	wartość (zł)	71 250	500
2022	ilość (szt.)	135	1 239
	wartość (zł)	48 500	15 624

Źródło: Departament Gospodarki Komunalnej

Tabela 45. Wycinka drzew i krzewów / nasadzenia / pielęgnacja drzew w parkach i na skwerach w Białymstoku

Rok	Grupy roślin	Drzewa	Krzewy	Drzewa poddane pielęgnacji
2018	liczba wyciętych (szt.)	28	-	968 szt. drzew (na kwotę: 146 386,56 zł)
	liczba posadzonych (szt.)	224	3 595	
2019	liczba wyciętych (szt.)	74	-	684 szt. drzew (na kwotę: 119 581,00 zł)
	liczba posadzonych (szt.)	52	4 725	
2020	liczba wyciętych (szt.)	41	-	515 szt. drzew (na kwotę: 408 080,30 zł)
	liczba posadzonych (szt.)	103	4 347	
2021	liczba wyciętych (szt.)	14	-	597 szt. drzew (na kwotę: 568 490,50 zł)
	liczba posadzonych (szt.)	36	5 725	
2022	liczba wyciętych (szt.)	33	-	530 szt. drzew (na kwotę: 405 330,50zł)
	liczba posadzonych (szt.)	87	15 276	

Źródło: Departament Gospodarki Komunalnej

Tabela 46. Wycinka drzew i krzewów / nasadzenia / pielęgnacja drzew w pasach drogowych i na działkach gminnych w Białymstoku

Rok	Grupy roślin	Drzewa	Krzewy	Koszty pielęgnacji drzew i krzewów	Koszty pielęgnacji pomników przyrody
2018	liczba wyciętych (szt.)	71	-	610 780,00 zł	4 529,00 zł
	liczba posadzonych (szt.)	72	2 765		
2019	liczba wyciętych (szt.)	60	-	857 648,80 zł	-
	liczba posadzonych (szt.)	96	3 630		
2020	liczba wyciętych (szt.)	77	-	809 876,50 zł	23 457,00 zł
	liczba posadzonych (szt.)	66	2 154		
2021	liczba wyciętych (szt.)	57	-	2 478 704,50 zł	1 176,00 zł
	liczba posadzonych (szt.)	204	10		

Rok	Grupy roślin	Drzewa	Krzewy	Koszty pielęgnacji drzew i krzewów	Koszty pielęgnacji pomników przyrody
2022	liczba wyciętych (szt.)	75	-	2 999 778,00	18 032,20
	liczba posadzonych (szt.)	135	1 239		

Źródło: Departament Gospodarki Komunalnej

WYBRANE DZIAŁANIA ZREALIZOWANE PRZEZ DEPARTAMENT GOSPODARKI KOMUNALNEJ NA TERENACH ZIELENI MIEJSKIEJ W BIAŁYMSTOKU W 2022 ROKU

BUDOWA PARKU KIESZONKOWEGO PRZY UL. GEN. WŁ. ANDERSA

W ramach realizacji umowy powstała przestrzeń wypoczynkowo rekreacyjna. Wykonane zostały nowe ciągi piesze oraz pieszo-rowerowe, placiki rekreacyjne. Całość uzupełniona została elementami małej architektury: ławki parkowe, kosze na śmieci, stojaki rowerowe, huśtawki, stolik piknikowy, pergola miejska oraz oświetlenie. W ramach realizacji projektu zieleni został wykonany ogród deszczowy o powierzchni 315 m². Nasadzono również drzewa i krzewy, rośliny bylinowe, wodne, bagienne, odporne na suszę oraz pnącza.

Koszt: **627 580,00 zł**, w tym:

- za wykonanie dokumentacji projektowej (etap I) 12 300,00 zł ;
- za wykonanie etapu II (wykonawczego) 571 000,00 zł;
- za wykonywanie etapu III (pielęgnacja nasadzeń) – 3 690,00 zł.

BUDOWA BOTANICZNEGO PARKU KIESZONKOWEGO NA NOWYM MIEŚCIE (UL.TRANSPORTOWA)

To realizacja o powierzchni 0,3851 ha. Inwestycja ta objęła realizację motylarni w formie bylinowych rabat z odpowiednio dobranymi roślinami, w tym „motylego krzewu” – budlei Dawida w odmianach oraz jeżówki purpurowej w odmianach wraz z rozlokowaniem drewnianych domków dla motyli oraz domków dla trzmieli. Motylarnia została oznakowana barwną tablicą edukacyjną poświęconą życiu motyli i trzmieli. Na terenie parku kieszonkowego założono połączenie łąk kwietnych oraz grupowe nasadzenia z krzewów liściastych. Łąkom kwietnym towarzyszą tablice edukacyjne. Wśród roślinności znajdują się również nasadzenia ziół różnych gatunków posadzone w skupinach wraz z tabliczkami z podaną nazwą gatunkową polską i łacińską. Drzewostan parku stanowią rodzime gatunki drzew liściastych tworzących ścieżkę dendrologiczną (edukacyjną). Pojawiły się również platany oraz drzewa owocowe w starszych odmianach.

Jednym z elementów wyposażenia parku kieszonkowego jest tzw. żywa architektura w formie altany oraz płotków czyli obiektów wykonanych z żywych pędów różnych gatunków wierzby. Najmłodsze dzieci mogą korzystać z placu zabaw wyposażonego w drewniane urządzenia zabawowe. Ciągi piesze wykonano z nawierzchni przepuszczalnej z zapewnieniem dostępności terenu w pełnym jego wymiarze osobom z ograniczeniami ruchu.

Na terenie parku rozlokowane zostały ławki dla osób starszych z wysokim siedziskiem i poręczami, a także stojaki rowerowe i pojemniki na śmieci. Zainstalowano oświetlenie parku w formie opraw ze światłem emitowanym ku dołowi.

Koszt: **531 820,00 zł**, w tym:

- za wykonanie dokumentacji projektowej (etap I) 12 300,00 zł ;
- za wykonanie etapu II (wykonawczego) 490 000,00 zł;
- za wykonywanie etapu III (pielęgnacja nasadzeń) – 2 460,00 zł.

MIEJSKA PASIEKA ORAZ BARĆ I KŁODY BARTNE

Pierwsza białostocka Miejska Pasieka oraz barć i kłody bartne w 2022 r. została objęta opieką i profesjonalnym utrzymaniem przez pszczelarza. W ramach umowy na utrzymanie pasieki Wykonawca zobowiązany był do:

- opieki nad pszczołami i rodzinami pszczelimi,
- w razie potrzeby przeprowadzenia stosownej interwencji (np. w przypadku wyrojenia się pszczół),
- zorganizowania opieki weterynaryjnej w razie zaistnienia takiej potrzeby,
- zakupu i aplikowania niezbędnych preparatów leczniczych zgodnie zaleceniami lekarza weterynarii,
- pozyskania miodu i zapakowania w czyste, suche i szczelnie zamykane naczynia szklane o pojemności 200 g.

Wartość umowy dotyczącej utrzymania pasieki wyniosła: **24 000,00 zł.**

DYWANOWE NASADZENIA ROŚLIN CEBULOWYCH ZAKŁADANE METODĄ MECHANICZNĄ (SADZENIE POD TRAWNIK)

Jest to kontynuacja projektu realizowanego na terenie miasta od 2016 r. Sadzenie odbywa się innowacyjną metodą za pomocą wyspecjalizowanych maszyn. Sadzarka rozcina trawiastą murawę, podnosząc ją i dozuje odpowiednią ilość cebulek pod spodem. Następnie maszyna zamyka murawę i lekko ją wałuje.

W roku 2022 posadzono 48 000 cebul z mieszanek komponowanych na specjalne zamówienie, dostosowanych do specyficznych warunków klimatycznych Białegostoku, składającą się z cebul tulipanów różnych odmian w kolorze czerwonym - *Oxford* , *Ile de France*, *Istanbul* , *Seadov* , *Pieter de Leur* , *Red Impression*.

Koszt realizacji zadania: **48 000,00 zł.**

NIEWYGRABIANIE LIŚCI PRZED ZIMĄ W PARKACH

Od 2015 r. kontynuowana jest akcja niewygrabiania liści jesienią w niektórych parkach w Białymstoku. W 2022 r. na terenach miejskich nie wygrabiano liści w 6 lokalizacjach:

- Park Stary im. Księcia Józefa Poniatowskiego,
- Park Konstytucji 3 Maja,
- Park Lubomirskich,
- Park Centralny
- Skwer Armii Krajowej
- Skwer doc. Włodzimierza Zankiewicza

Opadłe jesienią liście pełnią ważną rolę, gdyż razem z gałązkami, owocami, nasionami i odchodami zwierzęcymi tworzą ściółkę – ostoję życia licznych organizmów glebowych. Rozkładające się liście i szczątki innych roślin chronią również przed mrozem korzenie i nasiona znajdujące się w ziemi oraz zapobiegają nadmiernemu parowaniu i przesuszaniu się gleby. Liście są miejscem zimowania wielu gatunków zwierząt.

BUDKI LĘGOWE DLA PTAKÓW W PARKACH/SKWERACH

Od 2010 r. w białostockich parkach / skwerach montowane są na drzewach budki lęgowe dla ptaków. Do dnia 31 października każdego roku oczyszczane są wszystkie budki. W każdym roku prowadzony jest monitoring ich stanu zachowania. W związku z prowadzonymi obserwacjami, w każdym roku sporządzany jest raport z danego sezonu lęgowego, który określa procentowo stan zasiedlenia budek w poszczególnych parkach.

W 2022 r. ogólny % zasiedlenia budek wynosił 39,1% (107 budek zasiedlonych z 273 budek).

AKCJA EDUKACYJNA „BUDKI ŁĘGOWE DLA PTAKÓW”

Rozwijając działania związane z ochroną przyrody i bioróżnorodności, w 2022 r. Miasto Białystok zorganizowało akcję rozdawania mieszkańcom gotowych budek łęgowych dla ptaków. W lutym 2022 roku rozdano łącznie 328 budek łęgowych dla ptaków. Dotychczas pracownikom Urzędu Miejskiego udało się zebrać dane dotyczące 300 budek łęgowych zawieszonych przez mieszkańców miasta. Wynika z nich, że ptaki zasiedliły 137 budek (45%). Zebrane informacje wskazują, że gatunkiem, który w największej liczbie zasiedlił budki rozdane w lutym 2022 r., była sikorka bogatka, na drugim miejscu znalazł się wróbel, na trzecim mazurek, a na czwartym modraszka. Ponadto, jak wskazali uczestnicy akcji, w budkach pojawiły się również pleszki, szpaki oraz sikorki sosnowki.

ZIMOWE DOKARMIANIE PTAKÓW W PARKACH/SKWERACH W BIAŁYMSTOKU

Od 2010 r. kontynuowana jest akcja „Ptasia stołówka” dla ptaków dziko żyjących w parkach i na skwerach Białegostoku. Akcja zimowego dokarmiania ptaków rozpoczyna się każdego roku, kiedy temperatury spadają poniżej 0^o C. Zakończenie akcji następuje zwykle pod koniec kwietnia.

W ramach obowiązujących umów na utrzymanie zieleni parków/skwerów rozstawiane są karmniki parkowe, wolnostojące w miejscach zacisznych i osłoniętych od wiatru. Karmniki mają charakter parkowy i przeznaczone są do dokarmiania większej liczby ptaków.

Administratorzy na bieżąco oczyszczają karmniki z odchodów i resztek pokarmu oraz uzupełniają zimową karmę dla ptaków (pestki słonecznika, ziarna zbóż).

W sezonie 2022/ 2023 ustawiono 36 szt. karmników dla ptaków w parkach i na skwerach.

HOTELE DLA OWADÓW

Hotele dla owadów znajdują się w parkach i skwerach oraz na terenach towarzyszących białostockim łąkom kwietnym. W roku 2022 ustawiono 14 szt. hoteli dla owadów.

ZAKŁADANIE ŁĄK KWIATOWYCH W PASACH DROGOWYCH ORAZ NA DZIAŁKACH GMINNYCH

Zadanie było realizowane w ramach nowo podpisanej w 2022 r. umowy na „Założenie i pielęgnację łąk kwietnych w pasach drogowych i na działkach gminnych na terenie miasta Białegostoku”, obowiązującej od dnia 07.04.2022 r. do dnia 15.11.2024 r.

W 2022 roku kontynuowano zakładanie łąk kwietnych w pasach drogowych ulic i na działkach gminnych Białegostoku, jako realizację działań zaplanowanych w latach poprzednich.

Koszt realizacji zadania w 2022 r. wyniósł 663 866,45 zł. W ramach zadania założono i pielęgnowano 8,8 ha powierzchni łąk i pól.

Na wyznaczonych terenach w przestrzeni miasta powstały łąki kwietne wieloletnie wielobarwne i antysmogowe, łąki kwietne jednoroczne dla motyli i jednoroczne antysmogowe oraz pola słoneczników. Wraz z zakładaniem łąk kwietnych ustawione zostały tablice informacyjne nt. łąk kwietnych, a także domki dla owadów zapylających.

Tworzenie różnych rodzajów łąk kwietnych ze specjalnie dobraną kompozycją roślinną wpływa korzystnie nie tylko na bioróżnorodność i estetykę miasta, ale także angażuje społeczność lokalną w jej ochronę, aktywizuje różne grupy społeczne, poszerza wiedzę

odbiorców o kwiatach przyjaznych zapylaczom, buduje lokalne partnerstwa, kształtuje świadomość ekologiczną wszystkich grup społecznych – od dzieci po osoby dorosłe. Istotny jest tu wymiar edukacyjny tego typu inwestycji, zwłaszcza dzieci i młodzieży mogącej obcować z przyrodą nie opuszczając miasta. Ponadto, łąki kwietne zwiększają bazę pokarmową dla owadów zapylających takich jak np. trzmiele, pszczoły, pszczolinki i korzystnie wpływają na zanikające populacje pożytecznych owadów na obszarach miejskich, ograniczają skutki zanieczyszczenia powietrza, chronią teren przed nadmiernym parowaniem (stepowieniem) poprzez gromadzenie i zatrzymywanie wilgoci pochodzącej ze źródeł naturalnych.

Tabela 47. Powierzchnia i koszt zakładania łąk kwietnych w pasie drogowym i na działkach gminnych

Lokalizacja	2021		2022	
	Powierzchnia [m ²]	Wartość [zł]	Powierzchnia [m ²]	Wartość [zł]
Pasy drogowe	72 644	408 805,55	72 220	525 124,12
Działki gminne	15 314	115 671,21	15 314	138 742,33

Źródło: Departament Gospodarki Komunalnej

PROGRAM OCHRONY KASZTANOWCÓW W PARKACH I NA SKWERACH

W ramach utrzymania parków/skwerów w Białymstoku prowadzone są działania na rzecz ochrony kasztanowców przed szkodnikiem szrotówkiem kasztanowcowiaczkiem (*Cameraria ohridella*) poprzez:

- oddzielne grabienie liści kasztanowców

Oddzielne wygrabianie i niszczenie liści kasztanowców, w których żerują larwy i zimują poczwarki szkodnika jest metodą prostą i tanią, a jeśli jest stosowana systematycznie i dokładnie daje stosunkowo wysoką skuteczność.

- montaż pułapek feromonowych, kominowych na drzewach kasztanowca

Zastosowanie pułapek feromonowych umożliwia monitorowanie populacji szkodnika i dodatkowo obniża jego liczebność poprzez wyłapywanie samców motyli. Pułapki są zawieszane przed wylotem pierwszego pokolenia motyli przypadającym na okres kwitnienia kasztanowców tj. w maju. W 2022 r. zawieszono 1500 szt. pułapek feromonowych.

- montaż budek lęgowych dla sikor na drzewach w parkach/skwerach

Od 2010 r. systematycznie kontynuowane są działania polegające na wyposażaniu parków i skwerów w budki lęgowe dla sikor. Owadożerne sikory są szczególnie przydatne w walce ze szkodnikiem szrotówkiem kasztanowcowiaczkiem.

W 2022 r. na drzewach zamontowanych było 122 szt. budek lęgowych dla sikor.

PROGRAM OCHRONY KASZTANOWCÓW - AKCJA „RATUJMY KASZTANY”

Departament Gospodarki Komunalnej Urzędu Miejskiego w Białymstoku co roku jesienią organizuje kampanię „Ratujmy Kasztany”. Akcja polega na systematycznym grabieniu i uprzątnięciu opadających liści kasztanowców, wewnątrz których zimują osłonięte kokonem poczwarki szrotówka kasztanowcowiaczka. Przedsięwzięcie ma istotne znaczenie dla poprawy kondycji zdrowotnej kasztanowców w naszym mieście poprzez eliminację szkodników, jednocześnie podnosząc świadomość proekologiczną społeczeństwa i pełniąc funkcję edukacyjną. Dzieci i młodzież z białostockich przedszkoli, szkół podstawowych, ponadpodstawowych i innych placówek oświatowych pod opieką wychowawców oraz mieszkańcy Białegostoku czynnie biorą udział w wygrabianiu i zbieraniu do papierowych worków liści kasztanowców, w których żerują larwy i zimują poczwarki szkodnika.

NIEWYKASZANIE ZIELEŃCÓW W PASACH DROGOWYCH

W 2022 r. kontynuowano program tzw. łąk naturalnych polegający na niewykaszaniu przez cały sezon wegetacyjny wybranych zieleńców zlokalizowanych w pasach drogowych. W ramach zadania powierzchnia łąk naturalnych obejmowała 45 ha.

Głównym zadaniem programu jest stworzenie i ochrona naturalnych siedlisk dla owadów i kręgowców. Działanie te pozwala bytującym w trawach owadom na odbycie pełnego cyklu rozwojowego poprzez ochronę ich jaj, larw czy też samych owadów. W rezultacie zaobserwowano zwiększoną liczbę owadów na tych terenach. W przypadku częstego koszenia stadia rozwojowe są często niszczone. Przy ograniczeniu koszenia rośliny mają szansę na pełny rozwój i wydanie nasion, dzięki czemu w ciągu kilku lat na terenie miasta uzyskamy naturalne łąki kwietne z konkurencją gatunków roślin.

CYKL WYDAWNICZY „BIORÓŻNORODNOŚĆ MIASTA BIAŁEGOSTOKU”

Projekt „Bioróżnorodność Miasta Białegostoku” to badanie zasobów przyrodniczych i ocena różnorodności gatunkowej miasta Białegostoku. To także wskazanie najcenniejszych obiektów przyrodniczych, które wymagają szczególnej troski i poszukiwanie sposobów ich ochrony. W ramach projektu powstają opracowania z różnych dziedzin przyrodniczych. Autorami poszczególnych części są naukowcy specjalizujący się w swojej dziedzinie. W 2022 r. powstały 3 publikacje”:

- cz. 6. „Bioróżnorodność Miasta Białegostoku. Ssaki Białegostoku” Mirosław Ratkiewicz, Piotr Rode,
- cz. 7. „Bioróżnorodność Miasta Białegostoku. Pająki Białegostoku” Janusz Kupryjanowicz,
- cz. 8. „Bioróżnorodność Miasta Białegostoku. Grzyby poliporoidalne” Marek Wołkowycki.

Do tej pory ukazało się 8 części, które zostały przekazane białostockim placówkom szkolnym jako pomoc w pracy nauczycieli, mieszkańcom zainteresowanym tematyką przyrodniczą, podczas organizowanych spotkań i konferencji, dla wybranych bibliotek uczelni wyższych, rozdawane w ramach konkursów.

ŁĄKI KWIETNE NA TERENIE BIAŁOSTOCKICH PLACÓWEK OŚWIATOWYCH

W maju 2022 r. rozpoczęto realizację programu łąki kwietne na terenie białostockich placówek oświatowych. Nasz program zainspirowany został miejskim projektem „Białostockie łąki Kwietne”, którego realizacja spotka się z wielkim zainteresowaniem i entuzjazmem białostoczian. Doceniając efekty edukacyjne związane z miejskimi łąkami kwietnymi do udziału w programie zaproszono placówki oświatowe z terenu Miasta Białegostoku. Warunkiem przystąpienia do programu było posiadanie własnego, niezagospodarowanego terenu (zieleńca) umożliwiającego założenie „łąki kwietnej” o powierzchni do 50 m². Do wyboru były: łąka kwietna miododajna, łąka kwietna dla motyli, łąka kwietna wielobarwna. Do programu zgłosiło się 38 placówek, które otrzymały nasiona, instrukcję założenia i uprawy łąki kwietnej oraz opis i charakterystykę wybranego rodzaju łąki. Każda z placówek, która zadeklaruje swój udział w projekcie będzie mogła wybrać jeden rodzaj łąki kwietnej jaki chce uprawiać na swoim terenie. Pod koniec ubiegłego roku placówki oświatowe przesyłały sprawozdania z zakładania łąk kwietnych, w których zaprezentowały efekty swojej pracy.

ŁĄKI KWIETNE NA TERENIE BIAŁOSTOCKICH SPÓŁDZIELNI I WSPÓLNOT MIESZKANIOWYCH

W maju 2022 r. rozpoczęto realizację programu łąki kwietne na terenie białostockich Spółdzielni i Wspólnot Mieszkaniowych. Do programu zaproszono Spółdzielnie i Wspólnoty

Mieszkańcy z terenu Miasta Białegostoku. Chęć udziału w przedsięwzięciu zgłosiły cztery podmioty, które otrzymały nasiona i materiały edukacyjne dotyczące zakładania łąk kwietnych.

PROGRAM EDUKACYJNY „DRUGIE ŻYCIE DRZEW”

Program przybliży bogactwo zamierających, zmurszałych lub powalonych drzew, będących siedliskiem wielu gatunków roślin i grzybów oraz miejscem schronienia i życia dla wielu gatunków zwierząt. Idea polega na pozostawianiu dużych fragmentów powalonych drzew w miejscu, w którym rosną na terenie białostockich parków. Kłody, ze względów bezpieczeństwa, są odpowiednio przycięte i są dodatkową atrakcją dla mieszkańców. Stanowią też estetyczne uzupełnienie przestrzeni parkowej i znakomicie komponują się z otaczającą je zielenią.

W 2022 r. zmiany zachodzące w obrębie kłód monitorowane były przez naukowca i badacza, który prowadził regularne obserwacje wszystkich martwych kłód rejestrując wszelkie zachodzące tam zmiany. Zachowanie martwych pni drzew i kłód ma duże znaczenie dla zachowania bioróżnorodności, zwłaszcza w parkach miejskich, gdzie martwe drewno właściwie nie występuje, bo jest usuwane jako nieestetyczne lub zagrażające bezpieczeństwu ludzi.

W ramach programu „Drugie życie drzew” 2 lipca 2022 r. odbył się piknik rodzinny na terenie Parku Konstytucji 3-go Maja, na polanie piknikowej.

AKCJA CZYNNEJ OCHRONY PŁAZÓW

Wynika ona z dużej śmiertelności płazów, ginących wiosną na drogach w trakcie ich corocznej wędrówki do zbiorników wodnych w celach rozrodu. Polega ona na ustawieniu wzdłuż wytypowanych odcinków dróg, tymczasowych barier ochronnych oraz pułapek uniemożliwiających płazom wejście na jezdnię. Następnie, płazy przenoszone są na drugą stronę drogi i wypuszczane w bezpiecznym miejscu, skąd kierują się do zbiorników wodnych, w których przystąpią do rozrodu. Akcja ma istotny wymiar ochronny i edukacyjny, tj. zwrócenie uwagi na dużą śmiertelność płazów, wskazanie sposobów ich ochrony i poprawa bioróżnorodności na terenach miejskich.

Wiosenna akcja czynnej ochrony płazów jest prowadzona przez Urząd Miejski od 2013 r. W 2022 r. przeniesiono ogółem 849 osobników płazów.

"REMONT I PRZEBUDOWA MOSTU NAD KANAŁEM WRAZ Z ROZBIÓRKĄ SCHODÓW I PRZEBUDOWĄ OPASEK BRZEGOWYCH I TERENÓW UTWARDZONYCH NA TERENIE OGRODU DOLNEGO PRZY PAŁACU BRANICKICH W BIAŁYMSTOKU"

Podczas prac został przeprowadzony remont mostu wraz ze słupkami, balustradami oraz nawierzchnią na moście. Dokonano rozbiórki schodów od strony rzeźby „sfinksów” oraz przebudowana została opaska brzegowa i utwardzona nawierzchnia dojścia do mostu od strony ul. Akademickiej. Od salonu ogrodowego wykonana została nawierzchnia żwirowa po wcześniejszym demontażu płyt granitowych. Wykonano rynsztoki z otoczków od strony ul. Akademickiej w celu odprowadzenia wody z okolic bramy i mostu.

W trakcie remontu zostały wymienione dotychczasowe balustrady na nowe o zwiększonej wysokości i zmniejszonej rozstawie szczeblinek oraz zwiększonym pochwycie, tak aby były dopasowane do obowiązujących warunków technicznych jakim powinny odpowiadać obiekty inżynierskie. Została zmieniona kolorystyka balustrady na kolor zielony.

Koszt realizacji zadania: **1 358 588,52 zł.**

OPRACOWANIE DOKUMENTACJI PROJEKTOWEJ DO ZADANIA „MODERNIZACJA SKWERU PAWŁA BOGDANA ADAMOWICZA W BIAŁYMSTOKU”

Projekt zakłada utrzymanie reprezentacyjno-wypoczynkowego charakteru zagospodarowania skweru z uwzględnieniem jego osiowego układu kompozycyjnego, utrzymanie funkcji placu przed pomnikiem Ludwika Zamenhofs, podtrzymanie istniejącego układu komunikacyjnego.

Przewidziana jest również wymiana materiału istniejącej nawierzchni ciągów komunikacyjnych, istniejących elementów małej architektury oraz przebudowa elementu wodnego.

W kwestii zieleni projekt zakłada zachowanie starodrzewów, utrzymanie zielonego tła pomnika Ludwika Zamenhofs oraz jego wzmocnienie i uzupełnienie o nowe rośliny, nasadzenia roślin w formie bylin i krzewów o dużych walorach dekoracyjnych oraz budowę automatycznego systemu nawadniania.

Zakłada się zapewnienie dostępności terenu skweru w pełnym jego wymiarze osobom z ograniczeniami ruchu.

Koszt realizacji zadania: **61 300,14 zł**

OPRACOWANIE DOKUMENTACJI PROJEKTOWEJ DO ZADANIA „LAWENDOWY PARK KIESZONKOWY”

Celem projektu jest stworzenie ogólnodostępnej strefy wypoczynku inspirowanej lawendą. Projektuje się ścieżki o nawierzchni gliniasto - żwirowej dostępnej i przystosowanej dla osób z niepełnosprawnością, Istniejący na terenie ciąg komunikacyjny zostaje zachowany a nowo powstałe alejki projektowane są w miejscach przeddeptów. Wprowadza się nowe nasadzenia bylinowe oraz krzewy ozdobne w celu podniesienia estetyki miejsca. Głównie o kolorystyce niebieskiej, fioletowej i białej. Projektuje się rabatę lawendową, która przyciągnie owady zapylające. Na terenie powstanie sad z drzewami owocowymi, który ma pełnić głównie funkcję edukacyjną, stąd proponuje się tablice edukacyjne dotyczące uprawy sadów. Teren zostanie doposażony w nowe elementy małej architektury tj. ławki, leżaki, huśtawki parkowe, które zostaną wkomponowane w istniejące i projektowane nasadzenia. Jako element wodny projektuje się ogród deszczowy, który ma za zadanie zbieranie i wykorzystywanie wody opadowej.

Koszt realizacji zadania: **35 300,99 zł**

Działania wskazane w podrozdziale 3.2. wpisują się w realizację następujących kierunków działań Strategii 2030:

S2.1. Dobrej jakości różnorodne przyrodniczo tereny zielone o dużej wartości usług ekosystemowych

S3.1. Zwiększenie kompetencji na temat gospodarowania zasobami i neutralności klimatycznej

S3.2. Poprawa kompetencji ekologicznej i wrażliwości społecznej na potrzeby ochrony środowiska jako dobra wspólnego

P1.3. Rozwój wysokiej jakości przestrzeni publicznych, miejsc rekreacji oraz terenów zielonych

P1.4. Przestrzeń miasta odporna na negatywne skutki zmian klimatu

P3.5. Budowa infrastruktury technicznej ze szczególnym uwzględnieniem bioróżnorodności miasta

3.3. Gospodarka odpadami

Tabela 48. Struktura i ilość odpadów komunalnych odebranych na terenie Białegostoku

Lp.	Rodzaj odpadów	2018 (Mg)	2019 (Mg)	2020 (Mg)	2021 (Mg)	2022 (Mg)
1.	Odpady odebrane z nieruchomości, w tym	95 300,58	98 142,96	101 293,62	103 898,32	102 284,42
1.1	Niesegregowane (zmieszane) odpady komunalne	50 216,47	54 631,78	53 660,16	55 450,68	55 694,84
1.2	Papier	1 218,36	5 063,10	5 929,60	6 303,74	6 281,54
1.3	Szkło	4 223,34	5 174,20	5 563,78	5 668,96	5 736,34
1.4	Biodopady stanowiące odpady komunalne	2 175,48	7 859,58	9 282,52	8 960,06	9 205,58
1.5	Łącznie: metale, tworzywa sztuczne i opakowania wielomateriałowe	23 405,55	9 240,30	8 768,02	9 390,70	8 909,82
1.6	Popiół i żużel z palenisk domowych	1 114,74	981,72	866,66	881,88	654,70
1.7	Odpady zielone	7 725,50	9 411,16	10 910,06	11 355,50	11 129,66
1.8	Meble i inne odpady wielkogabarytowe (w tym zużyty sprzęt elektryczny i elektroniczny)	5 221,14	5 781,12	6 312,82	5 886,80	4 643,46
2.	Odpady odebrane w „gniazdach”, w tym:	1 989,30	0,00	0,00	0,00	0,00
2.1	Opakowania z papieru i tektury	1 040,08	0,00	0,00	0,00	0,00
2.2	Opakowania z tworzyw sztucznych	949,22	0,00	0,00	0,00	0,00
2.3	Zmieszane odpady opakowaniowe	0,00	0,00	0,00	0,00	0,00
3.	Odpady zebrane w PSZOK, w tym m.in.:	8 116,84	12 251,29	13 290,56	15 701,60	15 470,45
3.1	Leki	14,28	14,85	14,68	16,32	16,21
3.2	Zużyte urządzenia elektryczne i elektroniczne	11,68	46,90	34,52	28,24	7,33
Razem		105 406,72	110 394,25	114 584,18	119 599,92	117 754,87

Źródło: Departament Gospodarki Komunalnej

Tabela 49. Koszty systemu gospodarowania odpadami komunalnymi w Gminie Białystok

Wyszczególnienie	2018 (zł brutto)	2019 (zł brutto)	2020 (zł brutto)	2021 (zł brutto)	2022 (zł brutto)
Koszty odbioru odpadów, w tym koszty wyposażenie nieruchomości w pojemniki/worki oraz utrzymywania pojemników w odpowiednim stanie porządkowym i technicznym	15 962 167,93	22 890 344,50	23 778 463,38	25 628 063,76	28 591 106,16
Koszty zagospodarowania odpadów	22 404 804,52	22 600 809,31	23 699 069,47	36 757 157,84	35 780 330,23
Koszty obsługi „gniazd”	1 271 031,96	0,00	0,00	0,00	0,00
Koszty prowadzenia PSZOK	1 121 980,09	1 693 085,51	2 692 960,67	6 521 684,98	7 849 133,68
Koszty zarządzania systemem	4 977 907,10	5 448 471,89	4 111 904,54*	4 250 776,32	3 563 085,62
Koszty edukacji ekologicznej	309 719,19	236 885,21	59 438,37*	114 474,60	125 389,13
Razem	46 047 610,79	52 869 596,42	54 341 836,43	73 272 157,50	75 909 044,82

Źródło: Departament Gospodarki Komunalnej

Tabela 50. Szacunkowa ilość odpadów komunalnych wytwarzanych na terenie Białegostoku

Wyszczególnienie	2018	2019	2020	2021	2022
Liczba mieszkańców (dane za I półrocze danego roku wg GUS)	297 403	297 356	297 585	296 401	293 028
Wskaźnik nagromadzenia odpadów wg Planu Gospodarki Odpadami Województwa Podlaskiego (odpowiednio na lata 2012-2017 i 2016-2022)	0,356 Mg/M/rok	0,356 Mg/M/rok	0,356 Mg/M/rok	0,356 Mg/M/rok	0,356 Mg/M/rok
Szacunkowa ilość odpadów komunalnych wytwarzanych na terenie Białegostoku (w Mg)	105 959,84	105 895,40	105 940,26	105 518,75	104 317,97

Źródło: Departament Gospodarki Komunalnej

Gospodarka odpadami komunalnymi w 2022 roku na terenie miasta Białegostoku stanowiła kontynuację przedsięwzięć i działań prowadzonych w latach ubiegłych, tj. od 1 lipca 2013 r., czyli od wdrożenia nowego systemu gospodarowania odpadami komunalnymi. System ten ewaluje i na podstawie zebranych doświadczeń jest sukcesywnie ulepszany tak, aby mógł spełniać oczekiwania mieszkańców. Zadania związane z zarządzaniem systemem

gospodarowania odpadami komunalnymi realizowane są przez Departament Gospodarki Komunalnej Urzędu Miejskiego w Białymstoku.

Systemem odbierania odpadów komunalnych objęte są wszystkie nieruchomości położone na terenie Miasta, zarówno te, na których zamieszkują mieszkańcy (objęte z mocy ustawy), jak i te, które nie są zamieszkiwane, a powstają tam odpady komunalne (tzw. nieruchomości niezamieszkałe – n/n-ki, np. sklepy, zakłady produkcyjne, szkoły, magazyny, biurowce, rodzinne ogrody działkowe itp.), które zostały włączone do systemu na mocy uchwały Rady Miasta Białystok. Od 1 marca 2020 r. do 22 września 2021 r. przystąpienie właściciela nieruchomości, na której nie zamieszkują mieszkańcy, do zorganizowanego przez Miasto Białystok systemu gospodarowania odpadami komunalnymi było dobrowolne i następowało na podstawie zgody właściciela nieruchomości wyrażonej w formie pisemnej. W związku z nowelizacją przepisów ustawy „czystościowej” – począwszy od 23 września 2021 r. przestał obowiązywać ten przepis. W praktyce oznacza to, że właściciele nieruchomości niezamieszkałych, objęci gminnym systemem gospodarowania odpadami komunalnymi w dniu wejścia w życie zmienionych przepisów, pozostają objęci tym systemem do dnia, w którym zacznie obowiązywać następną umowa na odbieranie odpadów komunalnych od właścicieli niezamieszkiwanych nieruchomości.

Od 1 lipca 2022 r. do 30 czerwca 2023 r. obowiązują nowe umowy, które zostały podpisane jeszcze przed dniem wejścia w życie znowelizowanych przepisów ustawy czystościowej. Właściciele nieruchomości, na których nie zamieszkują mieszkańcy, którzy są poza systemem prowadzonym przez Prezydenta Miasta Białegostoku są obowiązani do posiadania indywidualnych umów z podmiotem odbierającym odpady komunalne od właścicieli nieruchomości, wpisanym do rejestru działalności regulowanej. Zgodnie z zapisami znowelizowanej ustawy postanowienia umowy zawartej z gminną jednostką organizacyjną lub przedsiębiorcą odbierającym odpady komunalne od właścicieli nieruchomości, wpisanym do rejestru działalności regulowanej, zawierają odbiór wszystkich frakcji odpadów komunalnych zgodnie z wymaganiami określonymi w Regulaminie utrzymania czystości i porządku na terenie Gminy Białystok oraz przepisach szczegółowych dotyczących selektywnego zbierania odpadów komunalnych.

Dnia 7 listopada 2022 r. ogłoszony został przetarg nieograniczony na „Odbiór odpadów komunalnych od właścicieli nieruchomości z terenu miasta Białegostoku”, który został rozstrzygnięty i na jego podstawie odbiór odpadów realizowany będzie od 1 lipca 2023 r. do 30 września 2026 r.

W celu zorganizowania odbierania odpadów komunalnych od właścicieli nieruchomości miasto podzielone jest na sześć sektorów. Każdy sektor jest odrębnym obszarem, na terenie którego odbiór odpadów komunalnych, prowadzi jedna firma wywozowa wybrana w drodze przetargu nieograniczonego na „Odbiór odpadów komunalnych od właścicieli nieruchomości z terenu miasta Białegostoku w terminie od 1 lipca 2022 r. do 30 czerwca 2023 r.”.

Firmy świadczące usługi odbioru odpadów komunalnych

Od 1 lipca 2022 r. do 30 czerwca 2023 r. usługi odbioru odpadów w poszczególnych sektorach świadczą następujące firmy wywozowe:

- Sektor I – MPO Sp. z o.o. z siedzibą w Białymstoku,
- Sektor II – KOMA Białystok Sp. z o.o. z siedzibą w Białymstoku,
- Sektor III – MPO Sp. z o.o. z siedzibą w Białymstoku,
- Sektor IV – MPO Sp. z o.o. z siedzibą w Białymstoku,
- Sektor V – PUK Sp. z o.o. z siedzibą w Hajnówce,

- Sektor VI – Usługi Komunalne „Błysk” Marianna Marczyk z siedzibą w Łomży.

Metody obliczania opłaty

Na terenie Białegostoku opłata za gospodarowanie odpadami komunalnymi w przypadku nieruchomości zamieszkałych naliczana jest (niezmiennie od 2013 r.) w zależności od gospodarstwa domowego zróżnicowanego pod względem powierzchni użytkowej lokalu mieszkalnego (do 40,00 m², od 40,01 m² do 80,00 m², powyżej 80,00 m²).

Zaletą tej metody jest oparcie jej o stałą powierzchnię lokalu, niezależną od liczby mieszkańców, co skutkuje małą zmiennością deklaracji. Metoda ta jest prosta pod względem kontroli ilości gospodarstw domowych, a także jest przyjazna rodzinom wielodzietnym. Dzięki tej metodzie stawki dla mieszkańców Białegostoku są jednymi z najniższych w Polsce. Metoda ta charakteryzuje się też stabilnością pod względem wpływów do budżetu gminy.

Na terenie Białegostoku z dniem 1 listopada 2021 r. zmianie uległy stawki opłat za gospodarowanie odpadami komunalnymi, zgodnie z zapisami uchwały Nr XLI/605/21 Rady Miasta Białystok z dnia 16 sierpnia 2021 r. zmieniającej uchwałę w sprawie wyboru metody ustalenia opłaty za gospodarowanie odpadami komunalnymi oraz ustalenia stawki tej opłaty i ustalenia stawki opłaty za pojemnik o określonej pojemności. Stawki opłat obowiązujące w 2022 r. zestawiono w poniższej tabeli.

Tabela 51. Stawki opłat za odbiór odpadów komunalnych z nieruchomości zamieszkałych

Gospodarstwo domowe	Stawka opłaty - odbiór odpadów komunalnych w sposób selektywny obowiązujące zgodnie z uchwałą Nr XLI/605/21 od 01/11/2021 r.	Stawka opłaty podwyższonej - gdy odpady komunalne nie są zbierane i odbierane w sposób selektywny obowiązujące zgodnie z uchwałą Nr XLI/605/21 od 01/11/2021 r.
o powierzchni użytkowej lokalu mieszkalnego do 40,00 m ²	20,00 zł	40,00 zł
o powierzchni użytkowej lokalu mieszkalnego od 40,01 m ² do 80,00 m ²	44,00 zł	88,00 zł
o powierzchni użytkowej lokalu mieszkalnego powyżej 80,00 m ²	56,00 zł	112,00 zł

Źródło: Departament Gospodarki Komunalnej

W przypadku nieruchomości niezamieszkałych opłata wnoszona jest „za pojemnik” (tj. należna opłata stanowi iloczyn zadeklarowanej liczby pojemników z odpadami powstającymi na danej nieruchomości i stawki opłaty za pojemnik o określonej pojemności ustalonej mocą uchwały Rady Miasta). Stawki opłat obowiązujące w 2022 r. na terenie nieruchomości, na których nie zamieszkują mieszkańcy, a powstają odpady komunalne zestawiono w poniższej tabeli.

Tabela 52. Stawki opłat za odbiór odpadów komunalnych z nieruchomości niezamieszkałych

Pojemnik/worek o określonej pojemności	Stawka opłaty - odbiór odpadów komunalnych w sposób selektywny obowiązujące zgodnie z uchwałą Nr XLI/605/21 od 01/11/2021 r. do 30/06/2022 r.	Stawka opłaty - odbiór odpadów komunalnych w sposób selektywny obowiązujące zgodnie z uchwałą Nr LIII/753/22 od 01/07/2022 r.	Stawka opłaty podwyższonej – gdy odpady komunalne nie są zbierane i odbierane w sposób selektywny obowiązujące zgodnie z uchwałą Nr XLI/605/21 od 01/11/2021 r. do 30/06/2022 r.	Stawka opłaty podwyższonej – gdy odpady komunalne nie są zbierane i odbierane w sposób selektywny obowiązujące zgodnie z uchwałą Nr LIII/753/22 od 01/07/2022 r.
worek 0,08 m ³	5,00 zł	5,00 zł	10,00 zł	10,00 zł
worek 0,12 m ³	7,00 zł	7,00 zł	14,00 zł	14,00 zł
pojemnik 0,08 m ³	4,00 zł	5,00 zł	8,00 zł	10,00 zł
pojemnik 0,12 m ³	6,00 zł	7,00 zł	12,00 zł	14,00 zł
pojemnik 0,24 m ³	12,00 zł	12,00 zł	24,00 zł	24,00 zł
pojemnik 0,70 m ³	37,00 zł	37,00 zł	74,00 zł	74,00 zł
pojemnik 1,10 m ³	58,00 zł	58,00 zł	116,00 zł	116,00 zł
pojemność 7,00 m ³	370,00 zł	370,00 zł	740,00 zł	740,00 zł
pojemnik 10,00 m ³	529,00 zł	529,00 zł	1 058,00 zł	1 058,00 zł
pojemnik typu prasokontener 12,00 m ³	635,00 zł	-	1 270,00 zł	-
pojemnik typu prasokontener 14,00 m ³	740,00 zł	-	1 480,00 zł	-
pojemnik typu prasokontener powyżej 14,00 m ³	793,00 zł	-	1 586,00 zł	-

Źródło: Departament Gospodarki Komunalnej

W ramach opłaty za gospodarowanie odpadami komunalnymi właściciele nieruchomości otrzymują następujące usługi: wyposażenie nieruchomości w pojemniki/kontenery na niesegregowane (zmieszane) odpady komunalne, pojemniki/worki na odpady surowcowe, a także utrzymanie kontenerów/pojemników w odpowiednim stanie sanitarnym i technicznym. Ponadto z pobranych opłat za gospodarowanie odpadami komunalnymi pokrywane są koszty funkcjonowania systemu obejmujące: odbieranie, transport, odzysk i unieszkodliwianie odpadów komunalnych, tworzenie i utrzymanie PSZOK i edukację ekologiczną oraz obsługę administracyjną systemu.

Katalog zwolnień z opłaty

Na terenie Białegostoku zgodnie z zapisami w/w uchwały w sprawie wyboru metody i ustalenia opłaty za gospodarowanie odpadami funkcjonuje szereg zwolnień z opłaty za odpady, tj. dla:

1. Właścicieli nieruchomości, na których zamieszkują mieszkańcy, w części dotyczącej gospodarstw domowych, w których dochód nie przekracza kwoty uprawniającej

do świadczeń pieniężnych z pomocy społecznej, o której mowa w art. 8 ust. 1 ustawy z dnia 12 marca 2004 r. o pomocy społecznej (Dz.U. z 2021 r. poz. 2268 z późn. zm.); aktualnie dochód ten wynosi 776,00 zł w przypadku osoby samotnie gospodarującej lub 600,00 zł na osobę w rodzinie (dot. wszystkich osób faktycznie zamieszkujących pod adresem i w gospodarstwie domowym wykazywanym w deklaracji o wysokości opłaty za gospodarowanie odpadami komunalnymi) - **zwolnienie przysługuje w wysokości 40% miesięcznych stawek opłat,**

2. Rodzin wielodzietnych, o których mowa w *ustawie z dnia 5 grudnia 2014 r. o Karcie Dużej Rodziny* (Dz. U. z 2021 r. poz. 1744 z późn. zm.) - **zwolnienie przysługuje w wysokości 50% miesięcznych stawek opłat,**

3. Właścicieli nieruchomości zabudowanych budynkami mieszkalnymi jednorodziennymi kompostujących bioodpady stanowiące odpady komunalne w kompostowniku przydomowym - **zwolnienie przysługuje miesięcznie w wysokości:**

- od gospodarstwa domowego o powierzchni lokalu mieszkalnego do 40,00 m² – 1,00 zł,
- od gospodarstwa domowego o powierzchni lokalu mieszkalnego od 40,01 m² do 80,00 m² – 2,00 zł,
- od gospodarstwa domowego o powierzchni lokalu mieszkalnego powyżej 80,00 m² – 3,00 zł.

4. Ponadto uchwałą Nr XLI/606/21 z dnia 16 sierpnia 2021 r. Rada Miasta Białystok przyjęła program osłony w zakresie zmniejszenia wydatków mieszkańców Miasta Białegostoku z tytułu opłaty za gospodarowanie odpadami komunalnymi na lata 2021 – 2023.

Pomoc finansowa adresowana jest do mieszkańców Miasta Białegostoku, którzy:

- samotnie zamieszkują w lokalu mieszkalnym przekraczającym powierzchnię 40 m², do którego posiadają tytuł prawny,
- dysponują dochodem nieprzekraczającym 300% kryterium dochodowego, o którym mowa w ustawie o pomocy społecznej,
- nie korzystają z innych form pomocy uwzględniających zmniejszenie wydatków za odbiór odpadów komunalnych,
- zbierają odpady w sposób selektywny.

Program pomocy finansowej realizowany jest przez Miejski Ośrodek Pomocy Rodzinie w Białymstoku, ul. Klepacka 18, Białystok (bliższych informacji w powyższej sprawie udziela MOPR). **Zwolnienie przysługuje w wysokości 50% należnej opłaty za gospodarowanie odpadami komunalnymi, zbieranymi w sposób selektywny.**

System zbierania i odbioru odpadów komunalnych w 2022 roku

W 2022 r. na terenie Białegostoku główny system selektywnej zbiórki odpadów komunalnych (analogicznie jak w roku poprzednim) prowadzony był w następujący sposób:

- „u źródła”,
- na terenach przeznaczonych do użytku publicznego,
- w PSZOK.

W 2022 r. odebrane od właścicieli nieruchomości położonych na terenie Miasta Białegostoku odpady komunalne kierowane były do zagospodarowania w instalacjach komunalnych (dawniej regionalnych instalacjach do przetwarzania odpadów komunalnych – RIPOK), którymi są: Zakład Utylizacji Odpadów Komunalnych w Hryniewiczach (dalej ZUOK w Hryniewiczach) i Zakład Unieszkodliwiania Odpadów Komunalnych w Białymstoku (dalej ZUOK Białystok). Odpady z dodatkowych umów z przedsiębiorcami kierowane były oprócz w/w instalacji ZUOK także do innych instalacji komunalnych, położonych na terenie kraju.

Mniejsze elektroodpady, jak np. telefony komórkowe, komputery i podzespoły, narzędzia elektryczne, drobny sprzęt AGD i RTV itp. mogą być do połowy 2023 roku wyrzucane do zielonych kontenerów na elektrośmieci, które od listopada 2022 roku są wymieniane sukcesywnie na nowe, czerwone pojemniki.

Dnia 2 września 2022 r. doszło do zawarcia trójstronnej umowy współpracy pn. „System Zbierania Elektrycznych Śmieci w Mieście Białystok” z firmą MB Recycling Sp. z o.o. oraz Fundacją Odzyskaj Środowisko, która zapewni efektywną gospodarkę elektroodpadami pochodzącymi z gospodarstw domowych w postaci zużytego sprzętu elektrycznego i elektronicznego (ZSEE) oraz baterii. Pod koniec roku 2022 czerwonych pojemników na terenie Miasta było dwadzieścia, a liczba ta w roku 2023 będzie sukcesywnie wzrastać i do końca półrocza planowana ich ilość wyniesie około 70 sztuk. Nowy system jest w całości finansowany przez firmę MB Recycling i nie generuje kosztów po stronie Miasta. Zebrane do pojemników odpady są poddawane procesom recyklingu w nowoczesnych zakładach zlokalizowanych w województwie świętokrzyskim – MB Recycling i łódzkim – Maya Victory. Dodatkowo firma MB Recycling w ramach porozumienia w roku 2022 bezpłatnie odbierała duży zużyty sprzęt elektryczny i elektroniczny (np. lodówki, pralki itp.) bezpośrednio z domów i mieszkań białostoczan.

Na terenie Białegostoku prowadzona jest także selektywna zbiórka baterii i akumulatorów m.in. w szkołach (w ramach konkursów), urzędach, placówkach handlowo – usługowych, zakładach pracy, na terenie których znajdują się odpowiednie pojemniki przeznaczone na tego rodzaju odpady. Zebrane w ten sposób baterie i akumulatory trafiają do odpowiednich firm, które zajmują się ich unieszkodliwianiem i odzyskiem zawartych w nich surowców wtórnych. W ramach akcji zbiórki baterii prowadzonej na terenie białostockich szkół pn. „BEZ STRESU DLA ŚRODOWISKA” w roku szkolnym 2021/2022 zebrano prawie 13 ton baterii. W akcji tej brało udział 126 jednostek oświatowych - 58 szkół i 68 przedszkoli. Dzięki tej inicjatywie udało się nam wspólnie zmniejszyć zagrożenie, jakie powodują nieodpowiednio zagospodarowane zużyte baterie (zagadnienie to szerzej omówiono w punkcie dotyczącym działań edukacyjno-informacyjnych).

W 2022 r. na terenie Miasta Białegostoku, wzorem lat ubiegłych, kontynuowana była również akcja pod hasłem: „przeterminowane leki przynieś do apteki”. Kampania ta skierowana jest do wszystkich mieszkańców, którzy chcą pozbyć się przeterminowanych, nieużytecznych farmaceutyków z domowych apteczek. Wykaz lokalizacji pojemników rozmieszczonych w aptekach na terenie Białegostoku dostępny jest na stronie internetowej Departamentu Gospodarki Komunalnej Urzędu Miejskiego w Białymstoku. Podmiotem odpowiedzialnym za logistyczną obsługę akcji (odbiór, transport i przekazanie zebranych odpadów do unieszkodliwiania), zgodnie z zawartą umową są firmy świadczące usługi odbioru odpadów w danym sektorze.

Harmonogramy odbioru odpadów w aplikacji mobilnej Eco Harmonogram

W 2022 r. białostoczanianie nadal korzystali z funkcjonującej od 1 października 2018 r. aplikacji Eco Harmonogram. Jest to ogólnopolska aplikacja przypominająca terminy odbioru odpadów komunalnych z posesji. Po wprowadzeniu do programu adresu, oprócz automatycznych powiadomień, w telefonie znajdują się informacje o planowanych odbiorach oraz zasadach segregacji odpadów, a także dane kontaktowe do organu nadzorującego zbiórkę odpadów w gminie w celu zgłoszenia niedogodności związanych z odbiorem odpadów.

Szczegółowe dane i informacje dotyczące gospodarki odpadami komunalnymi przedstawione są w opracowywanej corocznie i publikowanej na stronie internetowej Biuletynu Informacji Publicznej Urzędu Miejskiego w Białymstoku „Analizie stanu gospodarki odpadami komunalnymi na terenie gminy Białystok”.

Główne działania informacyjno-edukacyjne prowadzone w 2022 roku przez Referat Edukacji Ekologicznej Departamentu Gospodarki Komunalnej Urzędu Miejskiego w Białymstoku

Prowadzenie działań informacyjno-edukacyjnych na portalach społecznościowych, stronach internetowych oraz w placówkach oświatowych i przestrzeni miejskiej, na których zamieszczano:

- informacje o akcjach edukacyjnych, piknikach ekologicznych oraz innych wydarzeniach o charakterze edukacyjnym organizowanych przez Miasto Białystok,
- informacje na temat prawidłowej segregacji odpadów,
- materiały informujące o zmianach pracy poszczególnych części systemu gospodarowania odpadami – PSZOK,
- informacje o akcji zbiórki plastikowych nakrętek do metalowych pojemników w kształcie serca, skierowanej do placówek oświatowych,
- informacje o akcji zbiórki baterii „Bez stresu dla środowiska”, skierowanej do placówek oświatowych
- informacje związane z ustawieniem nowych pojemników na elektroodpady

Zbiórka baterii „Bez stresu dla środowiska”

W roku 2022 podjęto działania związane z akcją zbiórki baterii „Bez Stresu dla środowiska” – jest to cykliczny konkurs realizowany w dwóch kategoriach: ekoszkola, ekoprzedszkole.

We wrześniu 2022 r. podsumowano konkurs zbiórki baterii w ramach Akcji Edukacyjnej „Bez stresu dla Środowiska” W edycji 2021/22 uczestniczyło 126 jednostek oświatowych w tym 58 Szkół i 68 Przedszkoli. Ogólna ilość zebranych baterii wyniosła 12 859,97 kg w tym: szkoły zebrały 7 586,53 kg, zaś przedszkola 5 273,44 kg.

W kategorii EKOSZKOŁA trzy pierwsze miejsca zajęły:

L.p.	Nazwa szkoły	Tytuł	Ilość zebranych baterii [kg/os.]	Nagroda
1.	Niepubliczna Szkoła Podstawowa Specjalna im. Św. Siostry Faustyny Kowalskiej dla Dzieci i Młodzieży ze Spektrum Autyzmu i Niepełnosprawnością Intelktualną	EKOSZKOŁA – miejsce I	6,14	4 000 zł
2.	Szkoła Podstawowa nr 10 im. Izabeli Branickiej	EKOSZKOŁA – miejsce II	4,94	3 000 zł
3.	Niepubliczna Specjalna Szkoła Podstawowa JASNY CEL nr 12	EKOSZKOŁA – miejsce III	4,03	2 000 zł

W kategorii EKOPRZEDSZKOLE trzy pierwsze miejsca zajęły:

L.p.	Nazwa przedszkola	Tytuł	Ilość zebranych baterii [kg/os.]	Nagroda
1.	Przedszkole Samorządowe nr 20	EKOPRZEDSZKOLE –	3,54	4 000 zł

L.p.	Nazwa przedszkola	Tytuł	Ilość zebranych baterii [kg/os.]	Nagroda
	w Białymstoku	miejsce I		
2.	Przedszkole Samorządowe nr 2 Pod Słonkiem w Białymstoku	EKOPRZEDSZKOLE – miejsce II	2,39	3 000 zł
3.	Przedszkole Samorządowe nr 45 "Chatka Kilkulatka" w Białymstoku	EKOPRZEDSZKOLE – miejsce III	2,39	2 000 zł

W dniu 17 października 2022 r. ogłoszono kolejną edycję akcji zbiórki baterii „Bez stresu dla środowiska”. Celem akcji jest zebranie jak największej ilości baterii jako odpadu niebezpiecznego (zagrożającego ludziom i środowisku) oraz edukacja ekologiczna dzieci i młodzieży białostockich jednostek oświatowych, dotycząca zasad segregacji odpadów w mieście. Organizatorem akcji zbiórki baterii jest Miasto Białystok – Prezydent Miasta Białegostoku. W akcji mogą uczestniczyć placówki oświatowe z terenu Białegostoku. Swoją udział w akcji zgłosiło 115 placówek oświatowych. Rywalizacja odbywa się w pięciu kategoriach. Główne kategorie: Ekoszkola i Ekoprzedszkole, które zostały podzielone na podkategorie: Duża, średnia i mała szkoła oraz duże i małe przedszkole. Oprócz konkursu placówki otrzymują materiały edukacyjne informujące o zagrożeniach wynikających z nieprawidłowego postępowania ze użytymi bateriami.

PROGRAM EDUKACYJNY „Z SERCEM DO NAKRĘTEK”

W 2022 roku zrealizowano Program Edukacyjny „Z sercem do nakrętek”. Akcja polegała na ustawieniu pojemników w kształcie serca na plastikowe nakrętki w 34 białostockich placówkach oświatowych. Celem projektu było promowanie wśród młodzieży szkolnej selektywnej zbiórki odpadów komunalnych i odpowiedzialności za środowisko, w którym żyjemy. Akcja propaguje też zachowania prospołeczne i uwarściwia na drugiego człowieka, ponieważ dzięki zebranych nakrętkom można osobom potrzebującym sfinansować leczenie lub zakupić artykuły medyczne.

W projekcie wzięły udział następujące szkoły:

- Szkoła Podstawowa Nr 12 im. Z. Glogera w Białymstoku,
- Szkoła Podstawowa Nr 50 im. Św. Jadwigi Królowej Polski z Oddziałami Integracyjnymi w Białymstoku,
- I Liceum Ogólnokształcące im. Adama Mickiewicza w Białymstoku,
- III Liceum Ogólnokształcące im. Krzysztofa Kamila Baczyńskiego w Białymstoku,
- Zespół Szkolno – Przedszkolny Nr 4,
- Szkoła Podstawowa Nr 43 im. Simony Kossak,
- Szkoła Podstawowa Nr 51 im. Ludwika Zamenhofa w Białymstoku,
- Zespołu Szkół Mechanicznych im. Św. Józefa w Białymstoku
- Zespół Placówek Szkolno - Wychowawczych w Białymstoku,
- Szkoła Podstawowa Nr 15 im. M. C. Skłodowskiej w Białymstoku,
- Zespół Szkolno – Przedszkolny Nr 5 w Białymstoku,
- Szkoła Podstawowa Nr 24 im. 2 Korpusu Polskich Sił Zbrojnych na Zachodzie,
- Zespół Szkolno – Przedszkolny Nr 3 w Białymstoku,
- Szkoła Podstawowa Nr 11 im. Kornela Makuszyńskiego w Białymstoku,
- Szkoła Podstawowa Nr 45 im. Św. Jana Pawła II w Białymstoku,

- Szkoła Podstawowa Nr 26 im. St. Staszica w Białymstoku,
- Zespół Szkolno – Przedszkolny Nr 1 w Białymstoku,
- Zespół Szkół Nr 16 w Białymstoku,
- Szkoła Podstawowa Nr 1 im. Juliusza Słowackiego w Białymstoku,
- Szkoła Podstawowa Nr 5 im. Władysława Broniewskiego w Białymstoku,
- Szkoła Podstawowa Nr 21 im. Marszałka Józefa Piłsudskiego w Białymstoku,
- Szkoła Podstawowa Nr 8 im. Św. Kazimierza Królewicza w Białymstoku,
- V Liceum Ogólnokształcące im. Jana III Sobieskiego w Białymstoku,
- Zespół Szkolno – Przedszkolny Nr 6 w Białymstoku,
- Szkoła Podstawowa Nr 19 im. Mieszka I w Białymstoku,
- Szkoła Podstawowa Nr 6 im. Jarosława Iwaszkiewicza w Białymstoku,
- Szkoła Podstawowa Nr 2 im. ks. Jana Twardowskiego w Białymstoku,
- Szkoła Podstawowa Nr 3 im. Adama Mickiewicza w Białymstoku,
- Niepubliczna Szkoła Podstawowa Św. Cyryla i Metodego w Białymstoku,
- Szkoła Podstawowa Nr 47 im. Jana Klemensa Branickiego w Białymstoku,
- Zespół Szkół Technicznych i Ogólnokształcących im. Stanisława Staszica w Białymstoku,
- Zespół Szkół Zawodowych Nr 2 im. kpt. Władysława Wysockiego w Białymstoku,
- Szkoła Podstawowa Nr 9 im. 42. Pułku Piechoty w Białymstoku,
- Zespół Szkół Handlowo – Ekonomicznych im. Mikołaja Kopernika w Białymstoku.

Placówki oświatowe biorące udział w programie nawiązały współpracę z organizacjami charytatywnymi, które przekazały środki ze sprzedaży nakrętek na pomoc potrzebującym. W ramach akcji zebrano ogółem ponad 17,79 tony nakrętek (17 794,51 kg).

DYSTRYBUCJA MATERIAŁÓW EDUKACYJNYCH DLA MIESZKAŃCÓW BIAŁEGOSTOKU

W ramach współpracy ze wspólnotami i spółdzielniami mieszkaniowymi prowadzono dystrybucję materiałów edukacyjnych dla mieszkańców Białegostoku. Materiały w postaci plakatów, ulotek czy też tabliczek z tworzywa sztucznego są opracowane w ten sposób, aby spójnie przedstawić zasady prowadzenia segregacji odpadów „u źródła”, tj. w gospodarstwie domowym.

„CZyste, Zielone Miasta”

W listopadzie 2022 r. w ramach projektu „Czyste, Zielone Miasta” realizowanego przez „Stowarzyszenie: Program Czysta Polska” na terenie przy zbiorniku retencyjnym przy Alei Niepodległości (na odcinku pomiędzy ulicami Armii Krajowej i Jana Pawła II) posadzono 297 szt. sadzonek drzew - dębów i świerków. Sadzonki przekazały na ten cel Lasy Państwowe, a Miasto udostępniło teren pod nasadzenia. Wraz z Prezydentem Białegostoku Tadeuszem Truskolaskim drzewa sadzili uczniowie ze Szkoły Podstawowej Nr 49 oraz przewodniczący Rady Miasta Łukasz Prokorym wraz z radnymi. Działania Białegostoku na rzecz przyrody w mieście idealnie wpisują się w założenia programu tytułowego „Czystego, Zielonego Miasta”. O niezwykłym charakterze miasta świadczy obecność lasów położonych w granicach Białegostoku. Zajmują one ponad 1840 hektarów, co plasuje Białystok na drugim miejscu wśród dużych miast Polski. Podczas wydarzenia prowadzono również zajęcia edukacyjne z zakresu prawidłowej segregacji odpadów. Oprócz podstawowych zasad gospodarki odpadami omówiono również cykl powstawania przetwarzania butelek typu pet.

ZAJĘCIA PROWADZONE W RAMACH EDUKACJI EKOLOGICZNEJ

Warsztaty z zakresu edukacji ekologicznej, które odbyły się w ramach Akcji „Czysty Białystok”. Zajęcia edukacyjne cieszyły się dużym zainteresowaniem wśród liderów grup zgłaszających chęć uczestnictwa w akcji. Na warsztatach omówiono system i zasady gospodarowania odpadami komunalnymi w Białymstoku oraz założenia akcji (segregacja odpadów, bezpieczeństwo podczas zbiórki). Ponadto, rozdane zostały pakiety do zbierania odpadów tj. worki i rękawice oraz materiały promocyjne – plakaty.

ORGANIZACJA PIKNIKÓW EKOLOGICZNYCH O TEMATYCE ODPADOWEJ I PRZYRODNICZEJ:

- Piknik z okazji podsumowania Akcji „Czysty Białystok”. Ubiegłoroczna akcja pod hasłem „Czysty Białystok” miała zachęcić białostoczan do posprzątania terenu wokół swojego miejsca zamieszkania i tym samym wzbudzić poczucie odpowiedzialności za środowisko, ale także dążenie do ograniczenia ilości wytwarzanych odpadów. W ramach podsumowania Akcji w dniu 30 kwietnia 2022 r. zorganizowano Piknik Ekologiczny - dedykowany uczestnikom akcji. Była to też forma podziękowania za trud i poświęcony czas - konkursy z nagrodami, ciekawe stoiska partnerów, Smogobus, śmieciarka firmy MPO, gry i zabawy.
- W dniu 1 czerwca 2022 r. na terenie Akcentu ZOO zorganizowany został piknik z okazji Dnia Dziecka. Organizatorami wydarzenia były Urząd Miejski w Białymstoku oraz Wydział Biologii Uniwersytetu w Białymstoku. Przygotowane atrakcje dla dzieci to wędrowki po ZOO z przewodnikiem i opowieści o zwierzętach tu mieszkających, które prowadzili studenci Koła Naukowego Biologów UwB.
- Piknik pn. „Drugie życie drzew”, który odbył się 2 lipca 2022 r., przybliżający bioróżnorodność i bogactwo zamierających, zmurszałych lub powalonych drzew. Wydarzenie odbyło się na terenie Parku Konstytucji 3-go Maja, na polanie piknikowej i przyciągnęło głównie rodziny z dziećmi w różnym wieku. Z zaproszenia do wspólnej zabawy na świeżym powietrzu w pięknych okolicznościach przyrody skorzystało około 200 osób. Oprócz zabaw i animacji, które cieszyły się dużym powodzeniem, zaprosiliśmy rodziny do udziału w dwóch grach terenowych. W pierwszej tradycyjnej, w której trzeba było się posługiwać mapą i kartą do odczytywania kodów wzięło udział 18 drużyn, a w drugiej – nowoczesnej ze specjalnie przygotowaną aplikacją, którą można było pobrać na smartfon uczestniczyło 6 zespołów. Piknik przebiegał w przyjaznej i wesołej atmosferze, do której przyczyniła się piękna, letnia pogoda i możliwość rodzinnego spędzenia sobotniego przedpołudnia. Ze względu na wysokie walory edukacyjne projektu „Drugie życie drzew” piknik ekologiczny będzie, co roku organizowany na terenie Parku Konstytucji 3-go Maja na przełomie czerwca i lipca.
- Piknik „Pożegnanie lata z Akcentem ZOO”, który odbył się 24 września 2022 r. w Parku Konstytucji 3 Maja. Uczestnicy pikniku, szczególnie dzieci mogły w atmosferze zabawy nauczyć się jak twórczo wykorzystywać dary lasu i natury. Zainteresowani sprawdzili swoją wiedzę w quizie przyrodniczym, najmłodszy zaś prezentowali swoje umiejętności na plenerze malarskim. Dzieci licznie uczestniczyły w animacjach, grach i zabawach. Spotkanie było okazją do integracji, miało również zachęcić białostoczan do odwiedzania Akcentu ZOO i zwrócić uwagę na zagrożone gatunki zwierząt oraz potrzebę ich ochrony.

Promując działania ekologiczne Miasto Białystok zostało wyróżnione i docenione w licznych ogólnopolskich konkursach, otrzymując m.in. następujące wyróżnienia i nagrody:

- 21. edycja Konkursu „Ekolaury Polskiej Izby Ekologii 2022” - nagroda EKOLAUR w kategorii: Ochrona przyrody, zwiększanie bioróżnorodności i rozwój terenów zielonych, za realizację projektu pn. Poprawa bioróżnorodności miasta w ramach Projektu „Drugie życie drzew”. Kapituła konkursowa doceniła niezwykle ważny wymiar edukacyjny i przyrodniczy naszego projektu. Pozostawienie martwego drewna w parkach to szansa na poprawę różnorodności biologicznej i pokazanie, jak ważnym elementem dla środowiska jest martwe drewno. Istniejące w parkach kłody drewna są elementem organizowanych dla mieszkańców Białegostoku gier i zabaw terenowych, podczas których mogą poznać walory przyrodnicze naszych parków i dowiedzieć się więcej o naszej akcji i jej znaczeniu dla środowiska.
- Konkurs Polska Nagroda Krajobrazowa „Krajobrazowe inspiracje VI” zorganizowany przez Generalną Dyрекcję Ochrony Środowiska w Warszawie - wyróżnienie za realizację zadania pn. Przebudowa koryta rzeki Białej na odcinku od ul. Czesława Miłosza do ul. Pod Krzywą w Białymstoku. Celem remeandryzacji rzeki Białej na wybranym odcinku była poprawa warunków odbioru wód opadowych poprzez zatrzymanie ich w górnym jej biegu, utworzenie terenów zalewowych i poprawa bioróżnorodności.
- Nagroda za zajęcie przez Miasto Białystok trzeciego miejsca w konkursie dla Miast Partnerskich organizowanym przez Tetra Pak pod hasłem Akcja „Re!Gegeneracja”. Akcja „Re!Gegeneracja” to ogólnopolska kampania edukacyjna, której celem jest podniesienie poziomu wiedzy i świadomości ekologicznej – szczególnie w zakresie odzysku i recyklingu wielomateriałowych opakowań. Są nimi kartony po mleku i napojach. Miasta biorące udział w konkursie konkurowały w zakresie poziomu selektywnej zbiórki i recyklingu kartonów po płynnej żywności – w przeliczeniu na jednego mieszkańca. Białostoczanie zebrali w ciągu trzech kwartałów – od czwartego kwartału 2021 roku do drugiego kwartału 2022 roku – 124,6 ton opakowań po płynnej żywności, czyli blisko 0,4 kg na jednego mieszkańca. Tak dobry wynik udało się uzyskać dzięki temu, że mieszkańcy Białegostoku wyrzucają opakowania wielomateriałowe do żółtych pojemników przeznaczonych na metale i tworzywa sztuczne. Miasto Białystok otrzymało:
 - Składającą się z pięciu tablic ścieżkę edukacyjną, która stanęła na terenie Centrum Kształcenia Ustawicznego przy ul. Ciepłej 32. Na tablicach znajdują się informacje dotyczące selektywnej zbiórki i recyklingu opakowań wielomateriałowych. Ścieżka edukacyjna jest dostępna dla wszystkich mieszkańców naszego miasta w godzinach pracy CKU.
 - Spektakl pt. „Francia Recykling, Cztery Żywioty i Ekodancing” realizowany przez Teatr Katarynka. Przedstawienie edukacyjne odbyło się 20 grudnia 2022 r. w Auli im. Janusza Korczaka Wydziału Nauk o Edukacji Uniwersytetu w Białymstoku przy ul. Świerkowej. Przedstawienie dzięki swojej interaktywnej formie trafiło do młodych ludzi i pozwoliło im przyswoić wiedzę dotyczącą prawidłowej segregacji odpadów. Spektakl to muzyczna opowieść o świecie, w którym wprowadzone na życzenie mieszkańców zasady Prezydenta „Smołasa” doprowadziły do zanieczyszczenia środowiska. Spektakl uczy, że ekologia to nie tylko segregacja odpadów, ale także bardzo rozległa dziedzina nauki. Śpiew, taniec i oryginalne przeboje muzyczne sprawiły, że dzieci

z zaangażowaniem i zaciekawieniem uczestniczyły w zabawie ucząc się przy tym dbałości o stan środowiska.

Działania wskazane w podrozdziale 3.3. wpisują się w realizację następujących kierunków działań Strategii 2030:

S1.2. Zwiększenie efektywności gospodarowania odpadami i zasobami; recykling i domykanie obiegu surowców

S3.2. Poprawa kompetencji ekologicznej i wrażliwości społecznej na potrzeby ochrony środowiska jako dobra wspólnego

3.4. Elektromobilność i efektywność energetyczna

Elektromobilność

Elektromobilność jest jednym z kluczowych obszarów działań prowadzonych w Ministerstwie Energii oraz jest również częścią szerszej zakrojonej transformacji energetycznej, która ma na celu redukcję emisji gazów cieplarnianych oraz zwiększenie efektywności energetycznej w różnych sektorach gospodarki. Rozwój tego sektora wynika nie tylko z uwarunkowań środowiskowych i klimatycznych, ale także innowacyjnych rozwiązań zmieniających konkurencyjność gałęzi przemysłu i modyfikujących światową mapę zależności od surowców.

Ministerstwo Energii stworzyło pakiet regulacji prawnych mających wspomóc rozwój elektromobilności oraz zastosowania innych paliw alternatywnych (gazu ziemnego w formie LNG i CNG) w sektorze transportowym w Polsce – *ustawę o elektromobilności i paliwach alternatywnych z 11 stycznia 2018 r. (Dz.U. z 2023 r. poz. 875)*, którą znowelizował *ustawą z dnia 2 grudnia 2021 r. o zmianie ustawy o elektromobilności i paliwach alternatywnych oraz niektórych innych ustaw (Dz. U z 2021 r., poz. 2269 z późn. zm.)*. W wyniku tej zmiany podmiotami uprawnionymi do budowy takich stacji pozostali wyłącznie inwestorzy prywatni. Prywatne inicjatywy są realizowane adekwatnie do wzrostu zainteresowania korzystaniem z usługi ładowania przez użytkowników pojazdów elektrycznych.

Miasto Białystok realizując zadania nałożone przez *ustawę o elektromobilności i paliwach alternatywnych (Dz.U. z 2023 r. poz. 875)* podjęło następujące działania mające na celu zwiększenie liczby stacji ładowania aut elektrycznych na terenie miasta.

W dniu 23 listopada 2020 r. Rada Miasta Białystok przyjęła Uchwałę nr XXXII/474/20 „Planu budowy ogólnodostępnych stacji ładowania” (https://www.bip.bialystok.pl/wladze/rada_miasta_bialystok/uchwaly_rady_miasta_bialestoku/kadencji20182023/uchwala-nr-xxxii-474-20.html)

Plan budowy ogólnodostępnych stacji ładowania, przyjęty przez Uchwałę zakłada budowę 50 nowych stacji ładowania na terenie Miasta Białystok z terminem realizacji do końca 2022 roku. Przyjęty dokument stosownie do art. 62 ust. 10 ustawy o elektromobilności i paliwach alternatywnych, opublikowano oraz przekazano operatorowi systemu dystrybucyjnego elektroenergetycznego działającego na obszarze planowanego rozmieszczenia stacji, celem realizacji budowy stacji. Prezes Urzędu Regulacji Energetyki stosownie do art. 65 ust. 1 wspomnianej ustawy, został poinformowany o przyjęciu Planu oraz złożono wnioski o wyznaczenie przedsiębiorstwa energetycznego, które będzie pełnić funkcję operatora ogólnodostępnych stacji ładowania wybudowanych zgodnie z Planem oraz dostawcy usług ładowania na tych stacjach.

W 2020 roku przy Zespole Szkół Mechanicznych w Białymstoku została zamontowana stacja ładowania pojazdów elektrycznych. To realizacja projektu z Budżetu Obywatelskiego 2020 o wartości ok. 35 855 zł. Obecnie operatorem stacji jest firma GreenWay Polska Sp. z o.o.

W 2022 roku przeprowadzono 2 postępowania:

- konkurs na wynajem powierzchni pod budowę stacji ładowania samochodów elektrycznych nr 33 w Białymstoku, przy ul. Żurawiej 71 uruchomiony przez Białostocki Park Naukowo-Technologiczny. Została zawarta umowa, jednak firma wycofała się z budowy stacji ładowania na terenie BPN-T.
- publiczny przetarg ustny nieograniczony na dzierżawę nieruchomości gruntowych z przeznaczeniem pod umieszczenie stacji ładowania samochodów elektrycznych ogłoszony przez Zarząd Mienia Komunalnego. W wyniku postępowania podpisano umowy na lokalizację przy ul. Wiejskiej i Wasilkowskiej.

Decyzje lokalizacyjne pod budowę stacji ładowania samochodów elektrycznych są wydawane przez Zarząd Dróg Miejskich. W 2022 wydano 38 decyzji lokalizacyjnych oraz dwie zgody w formie pisma, gdzie lokalizacje dotyczyły dróg wewnętrznych.

Na terenie Miasta Białystok znajduje się 12 ogólnodostępnych stacji ładowania pojazdów elektrycznych, według danych Ewidencji Infrastruktury Paliw Alternatywnych (EIPA) – stan na dzień 31.12.2022 r. Rejestr jest prowadzony przez Prezesa Urzędu Dozoru Technicznego (<https://eipa.udt.gov.pl>).

Współpraca z firmą Inpost Sp. z o.o.

W dniu 27 września 2021 r. Miasto Białystok rozpoczęło współpracę z firmą InPost Sp. z o. o. podpisując porozumienie o współpracy. Partnerstwo zakłada włączenie się w działania ogólnopolskiego programu „Green City”. Program wspiera rozwój polskich miast zgodnie z ideą „Smart city” – poprzez oferowanie mieszkańcom nowoczesnych usług, rozwój optymalnej i ekologicznej sieci paczkomatów, działania na rzecz poprawy jakości powietrza i ochrony klimatu. Projekt przewiduje między innymi montaż ładowarek do pojazdów elektrycznych przy paczkomatach.

Do 31 grudnia 2022 r. w ramach porozumienia nie powstały stacje ładowania pojazdów elektrycznych.

Efektywność energetyczna

Efektywność energetyczna stanowi stosunek ilości energii zaoszczędzonej w porównaniu do ilości energii zużywanej (lub prognozowanego zużycia). Polega na gospodarowaniu energią w taki sposób, aby minimalizować jej zużycie przy procesach produkcji, eksploatacji czy prowadzenia działalności.

Kierunki działań Miasta Białystok i politykę działania w obszarze energetyki wyznacza dokument: *„Projekt założeń do planu zaopatrzenia w ciepło, energię elektryczną i paliwa gazowe dla Miasta Białegostoku na lata 2012–2030”*, przyjęty uchwałą Nr XLVIII/548/13 Rady Miasta Białystok z dnia 25 czerwca 2013 r. Aktualizacja założeń projektu nastąpiła w ramach uchwały Nr XLIV/632/21 Rady Miasta Białystok z dnia 25 października 2021 r.

W listopadzie 2022 r. w strukturach Urzędu Miejskiego w Białymstoku zostało utworzone Biuro Zarządzania Efektywnością Energetyczną z docelowym działaniem w zakresie poprawy efektywności energetycznej Miasta. Do zadań Biura należy m.in.:

- 1) przygotowywanie postępowań w sprawie udzielania zamówień publicznych oraz koordynowanie ich realizacji, związanych z:
 - a) zakupem energii elektrycznej na potrzeby zasilania obiektów użytkowych, oświetlenia ulicznego, sygnalizacji świetlnej oraz placówek oświatowych, miejskich jednostek organizacyjnych i Białostockiego Obszaru Funkcjonalnego,
 - b) zakupem gazu na potrzeby zasilania obiektów użytkowych oraz placówek oświatowych i miejskich jednostek organizacyjnych;
- 2) optymalizacja kosztów usług dystrybucji energii elektrycznej;
- 3) optymalizacja kosztów zakupu energii cieplnej;
- 4) realizacja zadań jednostek sektora publicznego w zakresie efektywności energetycznej;
- 5) koordynowanie działań zmierzających do oszczędności w zakresie zużycia energii w sektorze publicznym Miasta, prowadzenie działalności informacyjnej w zakresie użytkowania energii, promowanie odnawialnych źródeł energii (OZE) oraz ochrony środowiska w sektorze publicznym Miasta;
- 6) instalacja instalacji OZE na budynkach miejskich oraz nadzór nad ich poprawnym działaniem;
- 7) konserwacja instalacji OZE zainstalowanych na budynkach miejskich;
- 8) prowadzenie bazy danych o gospodarce energetycznej, cieplnej i gospodarce wodno-ściekowej w obiektach gminnych;
- 9) budowa systemu zmierzającego do monitorowania i zarządzania zużyciem energii oraz inwentaryzacja źródeł ciepła, energii elektrycznej, gazu i wody w obiektach miejskich;
- 10) wyznaczanie kierunków związanych z systemami oświetlenia Miasta i ich modernizacją oraz współpraca z zarządcą oświetlenia;
- 11) inicjowanie i koordynacja działań związanych z planowaniem, inwestycjami i usługami w zakresie efektywności energetycznej, termomodernizacji oraz budowy instalacji OZE;
- 12) przygotowywanie i monitorowanie audytów energetycznych dla obiektów Miasta;
- 13) podejmowanie działań mających na celu zwiększenie udziału energii pochodzących z OZE w bilansie energetycznym Miasta;
- 14) opiniowanie rozwiązań do miejscowych planów zagospodarowania przestrzennego w zakresie zaopatrzenia w ciepło, energię elektryczną i paliwa gazowe;
- 15) realizacja zadań w zakresie planowania zaopatrzenia w energię cieplną, elektryczną i gaz.

W ramach działań związanych z optymalizacją efektywności energetycznej w 2022 roku zrealizowano w Mieście następujące inwestycje:

- 1) wykonano 9 instalacji fotowoltaicznych oraz zamontowano pompy ciepła
Zainstalowane zostały panele słoneczne na dachach jednostek i obiektów miejskich, tj. na: Szkole Podstawowej Nr 12 przy ul. Komisji Edukacji Narodowej 1, Szkole Podstawowej Nr 50 przy ul. Kazimierza Pułaskiego 96 i XIV Liceum Ogólnokształcącym przy ul. Upalnej 26, na Szkole Podstawowej Nr 51 przy ul. J. K. Kluka 11A oraz na Białostockim Parku Naukowo-Technologicznym i Muzeum Pamięci Sybiru w Białymstoku. Z energii słonecznej korzysta pływalnia BOSiR przy ul. Włókienniczej. W instalację słoneczną (wraz z pompą ciepła, która zastąpi nieefektywny kocioł olejowy) wyposażony jest ponadto Dom Pomocy Społecznej przy ul. Baranowickiej oraz filia placówki w Bobrowej.

Efekty:

- łączna wartość inwestycji to 1 813 376,75 zł ze środków własnych Miasta Białystok,
- instalacje wyprodukowały łącznie ponad 202 487 kWh (kilowatogodzin), co przyniosło oszczędności na poziomie ponad 371 tys. zł.

2) wprowadzono „Zasady oszczędzania energii elektrycznej w obiektach zarządzanych przez Miasto Białystok”, co przyniosło już w miesiącu grudniu 2022 r. oszczędność na poziomie 130 tys. zł i ok. 80 000 kWh (zakłada się, że roczne oszczędności przekroczą ponad 1 mln zł).

Aktualnie Miasto Białystok jest na etapie tworzenia społeczności energetycznej w ramach planowanej współpracy, która obejmie: Miasto Białystok, Wodociągi Białystok sp. z o.o., LECH sp. z o.o., Białostocki Obszar Funkcjonalny (BOF) i maksymalnie 5 gmin z BOF. Po powołaniu tej struktury w dalszym etapie rozważane jest powiększanie społeczności o dodatkowych członków.

Projekt utworzenia społeczności energetycznej ma na celu równoważenie zapotrzebowania na energię na obszarze zasadniczej działalności społeczności energetycznej poprzez działania związane z wytwarzaniem, dystrybucją oraz obrotem energią lub jej nośnikami w ramach obszaru funkcjonowania społeczności energetycznej. Poza powołaniem społeczności energetycznej zakres projektu obejmuje budowę instalacji do wytwarzania i magazynowania energii elektrycznej z OZE za pomocą metod elektromechanicznej i/lub chemicznej i/lub termicznej. Działania podejmowane w ramach przedsięwzięcia będą miały na celu:

- pobudzanie innowacyjności w dziedzinie rozwiązań w zakresie wytwarzania, dystrybucji, bilansowania, magazynowania energii, rozwoju technologii wodorowych oraz zarządzania popytem na energię elektryczną, ciepłą, chłód oraz wodór;
- wypracowanie i następnie wdrażanie efektywnych rozwiązań służących poprawie jakości środowiska naturalnego na terenie Białostockiego Obszaru Funkcjonalnego;
- tworzenie i następnie wdrażanie kompleksowych programów służących bezpieczeństwu i samowystarczalności energetycznej BOF przy optymalnym wykorzystywaniu lokalnych zasobów energetycznych;
- podejmowanie działań na rzecz stałego i zrównoważonego rozwoju sektora szeroko pojętej energetyki odnawialnej, przyczyniając się do poprawy bezpieczeństwa energetycznego regionu poprzez zapewnienie odpowiedniego poziomu mocy wytwórczych w odnawialnych źródłach energii w celu zaspakajania lokalnego zapotrzebowania na energię (równoważenia podaży i popytu);
- planowanie i realizacja projektów w zakresie rozwoju systemów magazynowania energii;
- planowanie i realizacja projektów w zakresie wdrażania inteligentnych systemów zarządzania stroną podaży-popytu energii;
- planowanie i realizacja projektów w zakresie inteligentnych sieci energetycznych (ang. smart grids) wraz z inteligentnym opomiarowaniem, dzięki którym będzie można zarządzać bezpośrednimi interakcjami i komunikacją między konsumentami, użytkownikami sieci i dostawcami energii.

Szacuje się, że w wyniku realizacji projektu nastąpi redukcja CO₂ na poziomie 6,13 t/rok.

Działania wskazane w podrozdziale 3.4. wpisują się w realizację następujących kierunków działań Strategii 2030:


P2.3 Funkcjonalny, energooszczędny transport, integrowany i zarządzany w skali BOF

P2.4. Ograniczenie negatywnego wpływu transportu na klimat i środowisko

C5.1. Wdrożenie energooszczędnych rozwiązań w przestrzeni publicznej



4. GOSPODARKA KOMUNALNA



4.1. System zaopatrzenia w wodę

System zaopatrzenia w wodę Miasta Białegostoku tworzą ujęcia wody, stacje uzdatniania wody oraz sieć wodociągowa, którą woda dostarczana jest do odbiorców. System zapewnia dostęp do wody pitnej prawie wszystkim mieszkańcom miasta (99,3%). Podmiotem odpowiedzialnym za zaopatrzenie Miasta Białegostoku w wodę jest Spółka „Wodociągi Białostockie” Sp. z o.o. w Białymstoku.

Źródłem wody na potrzeby zaopatrzenia w wodę mieszkańców Białegostoku jest rzeka Supraśl, stanowiąca prawy dopływ rzeki Narwi. Bazują na niej trzy ujęcia wody:

- powierzchniowe i infiltracyjne w Wasilkowie,
- podziemne w Jurowcach.

Tabela 53. Wydajność ujęć wody na potrzeby Miasta Białegostoku

Wyszczególnienie	Ujęcie wody infiltracyjnej w Wasilkowie	Ujęcie wody powierzchniowej w Wasilkowie	Ujęcie wody podziemnej w Jurowcach	Wydajność ujęć ogółem
Projektowa wydajność ujęć $Q_{d \max}$ (m ³ /d)	15 000	56 000	34 344	105 344

Źródło: Departament Gospodarki Komunalnej na podstawie danych „Wodociągów Białostockich” Sp. z o.o. w Białymstoku

Łączna maksymalna wydajność tych ujęć wynosi 105 tys. m³/dobę. Ujęcia znajdują się w obrębie tej samej jednostki hydrogeologicznej o nazwie „Zbiornik wód podziemnych Jurowce - Wasilków”, obejmujący odcinek rzeki Supraśl od ujścia rzeki do Narwi po wieś Ogrodniczki (ok. 50 km²).

W obszarze zbiornika występują duże zasoby wód podziemnych, przede wszystkim w czwartorzędowych poziomach wodonośnych, miejscami połączonych ze sobą i w przypadku ich ujęcia uzyskuje się duże wydajności jednostkowe.

Zróżnicowane typy ujęć, konieczność uwzględnienia specyfiki surowca i jego odmiennych w każdym przypadku parametrów fizyko - chemicznych wymaga zastosowania odrębnych technologii dla każdego ciągu wody.

Ujmowana woda uzdatniana jest w trzech ciągach technologicznych:

- **ciąg wody infiltracyjnej** – woda uzdatniana w procesie ozonowania wstępnego i filtracji kontaktowej tłoczona jest do dalszych procesów uzdatniania na SUW Pietrasze,
- **ciąg wody powierzchniowej** – woda uzdatniana w procesach: ozonowanie wstępne, koagulacja objętościowa, filtracja pospieszna, ozonowanie pośrednie, filtracja węglowa i dezynfekcja końcowa,
- **ciąg wody podziemnej** – woda uzdatniana w procesach: ozonowanie wstępne, filtracja pospieszna i dezynfekcja końcowa.

Tabela 54. Wydajność stacji uzdatniania wody (SUW) na potrzeby Miasta Białegostoku

Wyszczególnienie	SUW w Wasilkowie (w. infiltracyjna)	SUW w Pietraszach (w. powierzchniowa)	SUW w Jurowcach (w. podziemna)	Wydajność SUW ogółem
Projektowa wydajność SUW $Q_{d \max}$ (m ³ /d)	15 000	36 000	42 240	93 240

Źródło: Departament Gospodarki Komunalnej na podstawie danych „Wodociągów Białostockich” Sp. z o.o. w Białymstoku

Tabela 55. Produkcja wody

WODA POBRANA Z UJĘĆ (w tys. m ³ /rok)	2018	2019	2020	2021	2022
Ogółem	16 725,8	17 041,3	16 282,7	17 060,3	16 251,6
w. infiltracyjna	2 573,1	2 788,0	2 932,3	2 422,1	2 368,2
w. powierzchniowa	8 989,8	9 089,0	9 974,8	10 622,2	8 901,7
w. podziemna	5 162,9	5 164,3	3 375,6	4 016,0	4 981,7
WODA WTŁOCZONA DO SIECI (w tys. m ³ /rok)	2018	2019	2020	2021	2022
Ogółem	15 128,9	15 154,6	14 754,9	15 363,6	14 896,7
w. infiltracyjna	2 334,2	2 549,2	2 696,3	2 201,0	2 208,8
w. powierzchniowa	7 821,6	7 756,4	8 901,3	9 364,5	7 956,1
w. podziemna	4 973,1	4 849,0	3 157,3	3 798,1	4 731,8

Źródło: Departament Gospodarki Komunalnej na podstawie danych „Wodociągów Białostockich” Sp. z o.o. w Białymstoku

Uzdatniona woda dostarczana jest odbiorcom za pośrednictwem sieci wodociągowej o długości ponad 1 057 km (wraz z przyłączami).

Tabela 56. Sieć wodociągowa z podziałem na sieci magistralne, rozdzielcze i przyłącza

Rok	Długość sieci wodociągowej w Białymstoku (w km)			
	Sieć magistralna	Sieć rozdzielcza	Przyłącza	Ogółem
2018	67,8	560,1	393,5	1 021,4
2019	69,1	573,2	393,1	1 035,4
2020	74,7	586,3	392,0	1 053,0
2021	75,3	590,4	391,1	1 056,8
2022	75,3	593,8	388,2	1 057,3

Źródło: Departament Gospodarki Komunalnej na podstawie danych „Wodociągów Białostockich” Sp. z o.o. w Białymstoku

Ważnym elementem sieci wodociągowej są cztery strefowe pompownie wody, które podnoszą jej ciśnienie w wyżej położonych rejonach.

Tabela 57. Struktura sprzedaży wody w Białymstoku

Rok	Sprzedaż wody w podziale na grupy odbiorców (w tys. m ³ /rok)			
	Gospodarstwa domowe	Przemysł	Inne cele	Ogółem
2018	10 109,2	777,6	2 319,8	13 206,6
2019	10 092,8	837,8	2 187,5	13 118,1
2020	10 205,3	792,1	1 875,2	12 872,6
2021	10 234,5	871,6	1 984,8	13 090,9
2022	10 213,8	804,2	2 012,6	13 030,6

Źródło: Departament Gospodarki Komunalnej na podstawie danych „Wodociągów Białostockich” Sp. z o.o. w Białymstoku

Tabela 58. Wybrane wskaźniki zaopatrzenia w wodę

Wskaźniki	2018	2019	2020	2021	2022
Średnie dobowe zużycie wody przez 1 mieszkańca (m ³ /dobę)	0,09	0,09	0,09	0,09	0,09
Średnie miesięczne zużycie wody przez 1 mieszkańca (m ³ /m-c)	2,9	2,8	2,9	2,9	2,9
Mieszkańcy korzystający z sieci wodociągowej (tys. osób)	295,2	295,6	296,1	294,4	291,0
Mieszkańcy korzystający z sieci wodociągowej (%)	99,2	99,4	99,5	99,3	99,3
Cena brutto 1 m ³ wody dostarczonej do wszystkich odbiorców	3,88	4,13	4,27	4,27	4,27
Liczba awarii na sieci wodociągowej (szt.)	255	183	188	220	201
Liczba awarii przypadająca na 1 km sieci wodociągowej	0,3	0,2	0,2	0,16	0,19
Straty wody (%)	7,5	8,1	6,5	7,8	5,6

Źródło: Departament Gospodarki Komunalnej na podstawie danych „Wodociągów Białostockich” Sp. z o.o. w Białymstoku

4.1.1. System awaryjnego zaopatrzenia w wodę

Awaryjny system zaopatrzenia w wodę tworzy 45 studni ręcznych zlokalizowanych na terenie Miasta Białegostoku. Mają one zaopatrywać w wodę mieszkańców miasta w przypadku unieruchomienia wodociągu komunalnego. Woda pobierana ze studni ręcznych nie podlega uzdatnianiu, w konsekwencji w stanie surowym nie spełnia wymogów stawianych wodzie do spożycia. Z uwagi na jakość wody, studnie mogą stanowić jedynie źródło wody do celów nie związanych ze spożyciem.

Studnie utrzymywane są w gotowości poprzez wykonywanie regularnych przeglądów i próbnych pompowań. Pobierana jest próba wody i wykonywane są badania przez Laboratorium Badania Wody.

Sieć wodociągowa na obszarze Białegostoku zbudowana jest w przewodzie układu pierścieniowego. Umożliwia to większą kontrolę nad obszarem, gdzie zaistniała awaria i ograniczenie do minimum ilości odbiorców pozbawionych dostawy wody.

Ponadto, na terenie ujęcia Jurowce do dyspozycji jest pięć agregatów prądotwórczych do poboru wody, które uruchamiane są w przypadku braku zasilania na ujęciu w energię elektryczną.

4.1.2. Jakość wody pitnej

Wyniki jakości wody w ramach istniejącego systemu zaopatrzenia w wodę wskazują, iż dostarczana woda odpowiada wymaganiom sanitarnym, stawianym wodzie przeznaczonej do spożycia przez ludzi zgodnie z *rozporządzeniem Ministra Zdrowia z dnia 7 grudnia 2017 r. w sprawie jakości wody przeznaczonej do spożycia przez ludzi (Dz. U. z 2017 r., poz. 2294)*.

Jakość wody spełnia również wymagania Dyrektywy Rady Unii Europejskiej 98/83/WE z dnia 3 listopada 1998 r. w sprawie jakości wody przeznaczonej do spożycia przez ludzi.

Potwierdzeniem spełnienia wymagań jakościowych są badania prowadzone przez Laboratorium Badania Wody Wodociągów Białostockich Sp. z o.o. Laboratorium posiada system jakości prowadzonych badań wody, zatwierdzony przez Państwowego Powiatowego Inspektora Sanitarnego w Białymstoku (Decyzja Nr HK-223/D/2021 z dnia 27.12.2021 r.), potwierdzający posiadanie kompetencji laboratorium do wykonywania badań według aktualnej normy PN-EN ISO/IEC 17025 „Ogólne wymagania dotyczące kompetencji laboratoriów badawczych i wzorcujących”.

W 2022 roku w ramach kontroli wewnętrznej laboratorium wykonało badania na 785 próbkach wody.

Działania wskazane w podrozdziale 4.1. wpisują się w realizację następujących kierunków działań Strategii 2030:

S1.2. Zwiększenie efektywności gospodarowania odpadami i zasobami; recykling i domykanie obiegu surowców

S2.2. Dobra jakość środowiska: powietrza, gleb i wód

4.2. System kanalizacyjny

4.2.1. System kanalizacji sanitarnej i ogólnospławnej

Sieć kanalizacyjna, za pośrednictwem której Wodociągi Białostockie odbierają ścieki obejmuje swoim zasięgiem, w zakresie podstawowej działalności, miasto Białystok oraz miasto i gminę Wasilków. Ponadto do sieci kanalizacyjnej odprowadzane są ścieki z gmin ościennych: Choroszcz, Dobrzyniewo Duże, Supraśl, Zabłudów oraz Juchnowiec Kościelny. Cały teren miasta Białystok obsługuje rozdzielczy system kanalizacji sanitarnej. Do oczyszczalni ścieki doprowadzane są układem kanalizacji grawitacyjno-pompowej.

Tabela 59. Sieć kanalizacji sanitarnej i ogólnospławnej z podziałem na sieć sanitarną, ogólnospławną i przyłącza

Rok	Długość sieci kanalizacyjnej w Białymstoku (km)			
	Sieć sanitarna	Sieć ogólnospławna	Przyłącza	Ogółem
2018	478,1	4,1	92,9	575,1
2019	490,5	3,9	93,5	587,9
2020	507,8	3,8	93,8	605,4
2021	513,7	0	93,5	607,2
2022	516,9	0	92,2	609,1

Źródło: Departament Gospodarki Komunalnej na podstawie danych „Wodociągów Białostockich” Sp. z o.o. w Białymstoku

Nieodłącznym elementem systemów kanalizacyjnych są przepompownie ścieków (107 szt.), które zlokalizowane są na obszarze działalności Spółki, gdzie spływ grawitacyjny, względnie rozwiązania zapewniające taki spływ, są niemożliwe lub nieracjonalne.

Tabela 60. Struktura ścieków odprowadzanych do kanalizacji miejskiej w Białymstoku

Rok	Odbiór ścieków w podziale na grupy odbiorców (tys. m ³ /rok):			
	Gospodarstwa domowe	Przemysł	Inne cele	Ogółem
2018	9 676,5	1 125,2	2 165,3	12 967,0
2019	9 746,8	1 201,7	2 079,0	13 027,5
2020	9 916,9	1 173,3	1 745,0	12 835,2
2021	9 940,9	1 246,7	1 859,4	13 047,0
2022	9 951,4	1 138,4	1 903,0	12 992,8

Źródło: Departament Gospodarki Komunalnej na podstawie danych „Wodociągów Białostockich” Sp. z o.o. w Białymstoku

Tabela 61. Wybrane wskaźniki dotyczące sieci kanalizacyjnej

Wskaźniki	2018	2019	2020	2021	2022
Średnia dobowa produkcja ścieków przez 1 mieszkańca (litry/dobę)	90	90,5	91,6	92,7	94,4
Mieszkańcy korzystający z sieci kanalizacyjnej (tys. osób)	294,7	295,2	295,6	293,9	288,8
Mieszkańcy korzystający z sieci kanalizacyjnej (%)	99,0	99,3	99,35	99,2	98,6
Cena brutto 1 m ³ ścieków odbieranych od wszystkich odbiorców	3,61	3,78	3,93	3,93	3,93

Źródło: Departament Gospodarki Komunalnej na podstawie danych „Wodociągów Białostockich” Sp. z o.o. w Białymstoku

Do oczyszczalni ścieków w Białymstoku poprzez zbiorczy system kanalizacji rozdzielczej dopływają ścieki komunalne z terenu Miasta Białegostoku i gmin przyległych do granic administracyjnych miasta (gminy: Wasilków, Dobrzyniewo Duże, Choroszcz, Juchnowiec Kościelny, Supraśl, Zabłudów).

Ścieki pochodzące z indywidualnych systemów oczyszczania ścieków, tj.: zbiorników szczelnych (tzw. szamb) oraz przydomowych oczyszczalni ścieków są dowożone przez firmy asenizacyjne do stacji zlewnej nieczystości płynnych, zlokalizowanej na terenie oczyszczalni ścieków w Białymstoku.

Aktualnie oczyszczalnia przyjmuje ścieki w ilości ok. 59 tys. m³/d ścieków, z czego ok. 5% stanowią ścieki przemysłowe.

Tabela 62. Ilość ścieków dopływających do oczyszczalni

Wyszczególnienie	2018	2019	2020	2021	2022
Ilość ścieków (w tys. m ³ /rok)	23 530,0	23 396,7	22 357,1	23 864,7	21 516,5
w tym ścieki dowożone taborem asenizacyjnym do stacji zlewnej na oczyszczalni ścieków (w tys. m ³ /rok)	106,2	101,4	97,0	126,9	136,7

Źródło: Departament Gospodarki Komunalnej na podstawie danych „Wodociągów Białostockich” Sp. z o.o. w Białymstoku

Oczyszczanie ścieków prowadzone jest w trzech węzłach technologicznych: mechanicznym, biologicznym oraz przeróbki osadów pościekowych, powstających w procesach mechanicznego i biologicznego oczyszczania ścieków.

Węzeł mechaniczny obejmuje: kraty z mechanicznym usuwaniem skrutek, piaskownik o przepływie poziomym (napowietrzany), osadniki wstępne poziome.

Węzeł biologiczny obejmuje: komory predenitryfikacji i defosfatacji, komory osadu czynnego, osadniki wtórne radialne, pompownię osadu czynnego.

Węzeł przeróbki osadów ściekowych obejmuje: zagęszczacze osadu surowego, stację zagęszczania osadu nadmiernego, pompownię osadu surowego II stopnia, zamknięte komory fermentacyjne, stację mechanicznego odwadniania osadu, suszarnię.

Odbiornikiem ścieków oczyszczonych, zgodnie z pozwoleniem wodnoprawnym jest rzeka Biała.

Wyniki badań jakości ścieków odprowadzanych z oczyszczalni do odbiornika spełniają wymogi Rozporządzenia Ministra Gospodarki Morskiej i Żeglugi Śródlądowej z dnia 12 lipca 2019 r. w sprawie substancji szczególnie szkodliwych dla środowiska wodnego oraz warunków, jakie należy spełnić przy wprowadzaniu do wód lub do ziemi ścieków, a także przy odprowadzaniu wód opadowych lub roztopowych do wód lub do urządzeń wodnych, a także Dyrektywy 91/271/EWG dotyczącej oczyszczania ścieków komunalnych.

Inwestycje w zakresie gospodarki wodno-ściekowej Miasta Białegostoku

„Wodociągi Białostockie” Sp. z o.o. w celu zapewnienia ciągłości, niezawodności i jakości świadczonych usług w zakresie zbiorowego zaopatrzenia w wodę i zbiorowego odprowadzania ścieków realizuje szereg inwestycji określonych w planach wieloletnich Spółki, których uszczegółowienie stanowią roczne plany inwestycyjne.

W roku 2022 Spółka zakończyła realizację projektu pt. „Optymalizacja gospodarki wodno-ściekowej na terenie Miasta Białegostoku i Gminy Wasilków – I etap”, współfinansowanego z Funduszu Spójności Unii Europejskiej w ramach Programu Operacyjnego Infrastruktura i Środowisko 2014-2020, Działanie 2.3. Gospodarka wodno-ściekowa w aglomeracjach.

Projekt realizowany był od 2016 roku. Zakres rzeczowy Projektu:

- Rozbudowa i przebudowa części biologicznej oczyszczalni ścieków (etap I) w celu zapewnienia utrzymania jakości ścieków oczyszczonych, w zakresie azotu, na poziomie wymaganym przepisami prawa polskiego i unijnego.
- Hermetyzacja i dezodoryzacja wybranych obiektów oczyszczalni ścieków w celu ograniczenia uciążliwego oddziaływania oczyszczalni ścieków na przyległe tereny poprzez zainstalowanie urządzeń do zatrzymywania i usuwania powietrza złowonnego z wybranych obiektów oczyszczalni.
- Budowa kanalizacji sanitarnej i sieci wodociągowej w obszarach, gdzie dotychczas nie funkcjonuje system wodociągowo-kanalizacyjny.
- Modernizacja i renowacja istniejącej kanalizacji sanitarnej w celu usprawnienia jej funkcjonowania.
- Modernizacja istniejącej sieci wodociągowej w celu poprawy niezawodności zaopatrzenia w wodę i polepszenia jakości wody przeznaczonej do spożycia.
- Modernizacja istniejących stawów infiltracyjnych, służących do gromadzenia wody powierzchniowej na potrzeby ujęcia wody dla Miasta Białegostoku i Wasilkowa w celu poprawy stanu technicznego ujęcia wody.
- Budowa trzeciego pulsatora na terenie SUW w Pietraszach w celu zwiększenia wydajności technologicznej procesu koagulacji i utrzymania parametrów uzdatnionej wody na wymaganym poziomie.

- Budowa elektrowni fotowoltaicznej w celu produkcji energii elektrycznej na potrzeby własne SUW Jurowce.
- Zakup pojazdów specjalnych do monitoringu i oczyszczenia sieci kanalizacji sanitarnej celem poprawy utrzymania i konserwacji istniejącej i nowo budowanej sieci kanalizacji sanitarnej.

Całkowity koszt Projektu wyniósł ponad 166 mln zł netto, w tym dofinansowanie z Funduszu Spójności - 105,9 mln zł. W 2022 roku na realizację ostatniego kontraktu Projektu tj. hermetyzacji i dezodoryzacji obiektów wybranych obiektów oczyszczalni ścieków poniesiono nakłady w wysokości 9,8 mln zł.

W marcu 2022 roku Spółka zakończyła też realizację Projektu „Budowa elektrowni fotowoltaicznej na terenie Stacji Uzdatniania Wody w Pietraszach”, która była dofinansowana ze środków Regionalnego Programu Operacyjnego Województwa Podlaskiego na lata 2014 – 2020 w ramach Osi priorytetowej V. Gospodarka niskoemisyjna, Działanie 5.1. Energetyka oparta na odnawialnych źródłach energii. Całkowity koszt projektu wyniósł 3,5 mln zł (netto), w tym dofinansowanie ze środków unijnych - 2,6 mln zł. Głównym celem projektu było zwiększenie udziału odnawialnych źródeł energii w zakresie wytwarzania energii elektrycznej i ciepłej na potrzeby własne Wydziału Produkcji Wody Pietrasze „Wodociągów Białostockich” Sp. z o.o.

W ramach zadań inwestycyjnych Wodociągi Białostockie realizowały również inwestycje własne na obiektach (ujęcia i stacje uzdatniania wody, oczyszczalnia ścieków) oraz sieci wodociągowej i kanalizacyjnej, których celem było odtworzenie majątku, zwiększenie bezpieczeństwa i zapewnienie ciągłości świadczenia usług.

Ponadto w 2022 r. Spółka poniosła nakłady na inwestycje sieciowe budowy lub przebudowy kanalizacji sanitarnej i wodociągowej, związane z inwestycjami drogowymi Miasta Białystok, m.in. w ulicy Depowej, Tysiąclecia Państwa Polskiego, Intermodalny Węzeł Komunikacyjny - ul. Kolejowa, ul. Zwycięstwa, Intermodalny Węzeł Komunikacyjny – ul. Bohaterów Monte Cassino, ul. Łomżyńska, ul. Mikołaja Kopernika.

Tabela 63. Nakłady na realizację inwestycji

Rodzaj inwestycji	Nakłady w latach (mln zł)				
	2018	2019	2020	2021	2022
Projekt „Optymalizacja gospodarki wodno-ściekowej na terenie Miasta Białegostoku i Gminy Wasilków – I etap”	11,6	28,23	56,72	42,85	9,79
Projekt „Budowa elektrowni fotowoltaicznej na terenie Stacji Uzdatniania Wody w Pietraszach	-	-	-	0,68	2,91
Inwestycje na ujęciach wody, stacjach uzdatniania wody i oczyszczalni ścieków	5,2	4,64	7,27	7,47	1,57
Inwestycje związane z budową i przebudową sieci wodociągowej i kanalizacyjnej	32,7	20,53	11,78	9,23	19,28
Pozostałe inwestycje w zakresie utrzymania infrastruktury technicznej związanej z przedmiotem działalności Spółki	3,5	1,23	10,06	4,28	4,80
Ogółem	53,0	54,63	85,83	64,51	38,35

Źródło: Departament Gospodarki Komunalnej na podstawie danych „Wodociągów Białostockich” Sp. z o.o. w Białymstoku

**WIELOLETNI PLAN ROZWOJU I MODERNIZACJI URZĄDZEŃ WODOCIĄGOWYCH I URZĄDZEŃ
KANALIZACYJNYCH BĘDĄCYCH W POSIADANIU WODOCIĄGÓW BIAŁOSTOCKICH SP. Z O.O.
NA LATA 2020-2024**

Dokument przyjęto uchwałą Nr XXIX/435/20 Rady Miasta Białystok z dnia 28 września 2020 r. w sprawie zatwierdzenia „Wieloletniego planu rozwoju i modernizacji urządzeń wodociągowych i urządzeń kanalizacyjnych będących w posiadaniu Wodociągów Białostockich sp. z o.o. na lata 2020–2024”.

Plan określa w szczególności:

- planowany zakres usług wodociągowych i kanalizacyjnych w latach 2020–2024,
- przedsięwzięcia rozwojowo-modernizacyjne w poszczególnych latach,
- przedsięwzięcia racjonalizujące zużycie wody oraz wprowadzanie ścieków,
- inwestycje, dla których spółka otrzymała lub będzie ubiegała się o dotację z funduszy unijnych,
- nakłady inwestycyjne w poszczególnych latach,
- sposoby finansowania planowanych inwestycji.

Wieloletni plan rozwoju i modernizacji jest planem otwartym z możliwością jego weryfikacji w zakresie bieżących potrzeb rzeczowych i harmonogramu realizacji inwestycji oraz zaangażowania finansowego i kierunków pozyskiwania środków na realizację zadań.

Tabela 64. Wykaz zadań inwestycyjnych realizowanych w 2022 roku, ujętych w „Wieloletnim planie rozwoju i modernizacji urządzeń wodociągowych i urządzeń kanalizacyjnych będących w posiadaniu Wodociągów Białostockich Sp. z o.o. na lata 2020-2024”

Lp.	Nazwa ⁷
ZADANIA UJĘTE W PROJEKCIE „OPTIMALIZACJA GOSPODARKI WODNO-ŚCIEKOWEJ NA TERENIE MIASTA BIAŁEGOSTOKU I GMINY WASILKÓW - I ETAP”	
1.	Hermetyzacja i dezodoryzacja wybranych obiektów oczyszczalni ścieków – zakończono (poz. 3)
PROJEKT „BUDOWA ELEKTROWNI FOTOWOLTAICZNEJ NA TERENIE STACJI UZDATNIANIA WODY W PIETRASZACH”	
2.	Budowa elektrowni fotowoltaicznej V 892,16 kW na terenie Stacji Uzdatniania Wody w Pietraszach – zakończono (poz. 17)
ZADANIA POZOSTAŁE - STACJA UZDATNIANIA WODY JUROWCE, STACJA UZDATNIANIA WODY PIETRASZE, OCZYSZCZALNIA ŚCIEKÓW, INFRASTRUKTURA WODOCIĄGOWO-KANALIZACYJNA, WODOMIERZOWNIA, ENERGETYKA I AUTOMATYKA, TELEINFORMATYKA	
3.	Podniesienie poziomu zabezpieczenia Ujęcia Wody Jurowce oraz Stacji Uzdatniania Wody Jurowce – w trakcie realizacji (poz. 20)
4.	Przystosowanie rozdzielni studni do pracy na falownikach - Ujęcie Wody Jurowce – zakończono (poz. 21)
5.	Wykorzystanie zatwierdzonej wydajności ujęcia w Jurowcach - sukcesywna realizacja (poz. 22)
6.	Wymiana pomp głębinowych na energooszczędne na ujęciu Jurowce – sukcesywna realizacja (poz. 23)
7.	Wykonanie studni głębinowej z drugiej warstwy wodonośnej na potrzeby m. Wasilkowa - zakończono (poz. 36)
8.	Opomiarowanie ujęcia w Wasilkowie – zakończono (poz. 40)
9.	Optymalizacji gospodarki osadów ściekowych – przygotowanie dokumentacji (poz. 52)

⁷ Przy nazwie zadania wskazano pozycję zadania w „Wieloletnim planie rozwoju i modernizacji urządzeń wodociągowych i urządzeń kanalizacyjnych będących w posiadaniu Wodociągów Białostockich Sp. z o.o. na lata 2020-2024”.

Lp.	Nazwa ⁷
10.	Modernizacja zasuw kanałowych rozdzielających komory czerpalne na pompowni głównej – zakończono (poz. 59)
11.	Budowa i przebudowa magistrali wodociągowych – sukcesywna realizacja (poz. 69)
12.	Budowa i przebudowa kolektorów kanalizacyjnych – sukcesywna realizacja (poz. 70)
13.	Budowa i przebudowa sieci wodociągowej i kanalizacyjnej na terenie Gminy Białyrostok – sukcesywna realizacja (poz. 71)
14.	Modernizacja sieci wodociągowej i kanalizacyjnej na terenie Gminy Białyrostok – sukcesywna realizacja (poz. 72)
15.	Budowa i przebudowa sieci wodociągowej i kanalizacyjnej na terenie Gminy Wasilków – sukcesywna realizacja (poz. 73)
16.	Budowa elektrowni fotowoltaicznej na Ujęciu Jurowce 2MW – przygotowanie dokumentacji (poz. 78)
17.	Projekt i modernizacja RNN1 Pietrasze – zakończono (poz. 85)
18.	Wykonanie projektu i wymiana kabla olejowego 15kV między GPR1 Pietrasze a GPR2 Wasilków – prace przygotowawcze (poz. 91)
19.	Skablowanie linii napowietrznej SN i 15kV od rzeki Supraśl do stacji Nr 1 na Ujęciu Wody – Jurowce - prace przygotowawcze (poz. 93)
20.	Rozszerzenie środowiska DataCenter Młynowa i Pietrasze – zakończono (poz. 106)
21.	GIS: Serwisy intranetowo - internetowe (eUsługi) – w trakcie realizacji- (poz. 111)
22.	GIS: Zdarzenia na sieci (Awarie i wyłączenia) - rozbudowa systemu GIS. (poz. 112)
23.	Odtworzenie majątku Spółki w celu zapewnienia stabilnego i efektywnego funkcjonowania we wszystkich obszarach działalności – sukcesywna realizacja (poz. 115)

Źródło: Departament Gospodarki Komunalnej

4.2.2 System kanalizacji deszczowej

Na terenie Miasta Białegostoku, oprócz systemu sieci kanalizacji sanitarnej funkcjonuje rozbudowany system kanalizacji deszczowej, odprowadzający wody opadowe, roztopowe i drenażowe do cieków, rowów i rzeki Białej. Gestorem miejskich sieci kanalizacji deszczowej od 2008 r. jest Departament Gospodarki Komunalnej Urzędu Miejskiego w Białymstoku, który w ramach swoich zadań sprawuje pieczę nad drożnością miejskiej sieci kanalizacji deszczowej. Bieżące utrzymanie sieci deszczowych we właściwym stanie technicznym oraz likwidacja awarii na sieci realizowana jest na zlecenie służb miejskich przez firmę wyłanianą w drodze postępowania w trybie przetargu nieograniczonego. Poszczególne układy kanalizacji deszczowej, odprowadzające wody opadowe z dachów oraz z powierzchni utwardzonych, w tym w szczególności z pasów drogowych wyposażone są w układy podczyszczające (osadniki, separatory), wyłapujące zanieczyszczenia stałe oraz substancje ropopochodne przed spływem do cieków i ziemi.

Tabela 65. Sieć kanalizacji deszczowej

Lata	2018	2019	2020	2021	2022
Długość sieci kanalizacyjnej deszczowej w Białymstoku (km)	500,1	530,0	543,2	546,0	559,0

Źródło: Departament Gospodarki Komunalnej

Systemy kanalizacji deszczowej na terenie Miasta Białegostoku są sukcesywnie rozbudowywane i modernizowane w oparciu o „Aktualizację programu zagospodarowania wód opadowych i rozbudowy kanalizacji deszczowej w granicach administracyjnych miasta Białegostoku wraz z racjonalnym rozmieszczeniem zbiorników retencyjnych, rowów

i odparowników”. W opracowaniu wskazane zostały węzły kanalizacji deszczowej wymagające przebudowy oraz rozmieszczenie zbiorników retencyjnych, rowów wsiąkowych i odparowników, których zadaniem jest przejęcie wód opadowych, przeznaczonych do dalszego wykorzystania, np. do nawadniania drzew, trawników (rozwiązania korzystne ekonomicznie i ekologicznie). Zgodnie z wytycznymi programowymi, Departament Gospodarki Komunalnej wydaje warunki techniczne włączenia do miejskiej sieci kanalizacji deszczowej oraz budowy nowej infrastruktury kanalizacji deszczowej, przy czym wymagane jest w maksymalnym stopniu zagospodarowanie wód opadowych u źródła, ich retencjonowanie oraz ponowne użycie np. do celów gospodarczych. Program wykorzystywany jest również na etapie tworzenia miejscowych planów zagospodarowania przestrzennego.

System kanalizacji deszczowej jest nierozzerwalnie związany z systemem rowów i cieków odprowadzających wody opadowe do głównego odbiornika, jakim jest rzeka Biała. W ramach zachowania ciągłości systemu przyrodniczego Miasta Białegostoku sukcesywnie jest realizowana konserwacja i odtwarzanie rowów odwadniających, cieków wodnych i rzeki Białej. Ponadto prowadzony jest nadzór nad stanem rowów i cieków zbiorników wodnych zlokalizowanych na terenie miasta poprzez:

- monitorowanie stanów grobli oraz budowli piętrzących pod względem ich szczelności i stabilności na zbiornikach wodnych oraz wykonywanie obiektów budowlanych w ich pobliżu,
- monitorowanie nielegalnego zasypywania rowów melioracyjnych,
- monitorowanie przepustowości rzek, cieków i rowów.

Zarząd Dróg Miejskich w ramach zrealizowanych w 2022 r. inwestycji drogowych wybudował lub przebudował sieć kanalizacji deszczowej na następujących ulicach: W. Sławińskiego, Wołyńskiej, Ogrodniczki, Jarosówka, Kolejowej, Zwycięstwa, Depowej, Górniczej, Fabrycznej, Ordynackiej, Miętowej, Dolistowskiej, W. Pola, Brzoskwiniowej, Sterowej. Ponadto zostały wybudowane dwa zbiorniki retencyjne: w rejonie Podstrefy Białystok Suwalskiej Strefy Ekonomicznej na Krywlanach w Białymstoku, przy ul. płk. Cz. Hake oraz w rejonie ulicy Zwycięstwa.

Działania wskazane w podrozdziale 4.2. wpisują się w realizację następujących kierunków działań Strategii 2030:

S1.2. Zwiększenie efektywności gospodarowania odpadami i zasobami; recykling i domykanie obiegu surowców

S2.1. Dobrej jakości różnorodne przyrodniczo tereny zielone o dużej wartości usług ekosystemowych

S2.2. Dobra jakość środowiska: powietrza, gleb i wód

P3.1. Harmonizowanie systemowej oraz rozproszonej infrastruktury technicznej

P3.2. Zwiększanie wydajności, niezawodności i efektywności ekonomicznej infrastruktury technicznej

4.3. Cmentarnictwo

Na terenie Miasta Białegostoku znajdują się następujące cmentarze wojenne, które zgodnie z *ustawą z dnia 28 marca 1933 r. o grobach i cmentarzach wojennych (Dz. U. z 2018 r. poz. 2337)* pozostają pod opieką Państwa.

Tabela 66. Cmentarze wojenne

Cmentarz	Powierzchnia (ha)
Cmentarz wojskowy przy ul. 11 Listopada	1,00
Cmentarz wojenny żołnierzy Armii Czerwonej przy ul. K. Ciołkowskiego	0,2723
Cmentarz ofiar terroru z II wojny światowej w Lesie Pietrasze	0,40
Cmentarz ofiar terroru z II wojny światowej w Lesie Bacieczki	0,067

Źródło: Departament Gospodarki Komunalnej

Na terenie miasta Białegostoku znajdują się następujące cmentarze wyznaniowe zamknięte, które znajdują się pod opieką Gminy Białystok:

Tabela 67. Cmentarze wyznaniowe zamknięte

Cmentarz	Powierzchnia (ha)
Cmentarz Ewangelicko-Augsburski przy ul. Wasilkowskiej	0,600
Cmentarz Ewangelicki przy ul. Produkcyjnej	0,1798
Cmentarz Żydowski przy ul. Wschodniej	9,63

Źródło: Departament Gospodarki Komunalnej

Cmentarze komunalne podlegające pod Gminę Białystok, tj.: cmentarz przy ul. Wysockiego w Białymstoku oraz cmentarz w Karakulach (gmina Supraśl) są zarządzane przez zakład budżetowy Cmentarz Miejski w Białymstoku.

Tabela 68. Cmentarze komunalne

Cmentarz	Powierzchnia (ha)	Stopień wypełnienia w 2022 roku (%)
Cmentarz Miejski przy ul. Wysockiego	14,41	100
Cmentarz w Karakulach	7,89	45

Źródło: Departament Gospodarki Komunalnej

Pochówki na cmentarzu w Karakulach odbywają się od 2009 roku. Na ogólną roczną liczbę zgonów cmentarze komunalne przyjmują ok. 20% pochówków. Pozostali zmarli chowani są na cmentarzach wyznaniowych.

Tabela 69. Liczba pochówków na cmentarzach komunalnych

Pochówki	2018	2019	2020	2021	2022
Cmentarz Miejski przy ul. Wysockiego					
pochówki ogółem, w tym:	491	506	578	670	565
pochówki urnowe	116	111	169	205	175
Cmentarz w Karakulach					
pochówki ogółem, w tym:	258	269	303	324	282
pochówki urnowe	29	30	53	75	69

Źródło: Departament Gospodarki Komunalnej

Tabela 70. Udział pochówków urnowych w ogólnej liczbie (%)

Pochówki	2018	2019	2020	2021	2022
Cmentarz Miejski przy ul. Wysockiego	23,6	21,9	29,2	30,6	30,9
Cmentarz w Karakulach	11,2	11,2	17,5	23,2	24,5

Źródło: Departament Gospodarki Komunalnej

Pomimo, iż od 2008 roku cmentarz przy ul. Wysockiego jest praktycznie zamknięty z powodu braku wolnej powierzchni grzebalnej, odbywa się tu dwa razy więcej pogrzebów niż na cmentarzu w Karakulach. Pogrzeby stanowią dochowania zmarłych do istniejących grobów.

Tabela 71. Udział dochowań w ogólnej liczbie pochówków (%)

Pochówki	2018	2019	2020	2021	2022
Cmentarz Miejski przy ul. Wysockiego	90,83	92,09	95,67	94,78	95,9
Cmentarz w Karakulach	15,5	19,33	22,44	25,62	30,5

Źródło: Departament Gospodarki Komunalnej

4.4. Opieka nad zwierzętami bezdomnymi oraz zapobieganie bezdomności zwierząt

Zgodnie z *ustawą z dnia 21 sierpnia 1997 r. o ochronie zwierząt (Dz.U. z 2022 r. poz. 572)* Rada gminy określa, w drodze uchwały, corocznie do dnia 31 marca, program opieki nad zwierzętami bezdomnymi oraz zapobiegania bezdomności zwierząt. Program ten obejmuje w szczególności:

- a) zapewnienie bezdomnym zwierzętom miejsca w schronisku dla zwierząt;
- b) opiekę nad wolno żyjącymi kotami, w tym ich dokarmianie;
- c) odławianie bezdomnych zwierząt;
- d) obowiązkową sterylizację albo kastrację zwierząt w schroniskach dla zwierząt;
- e) poszukiwanie właścicieli dla bezdomnych zwierząt;
- f) usypianie ślepych miotów;
- g) wskazanie gospodarstwa rolnego w celu zapewnienia miejsca dla zwierząt gospodarskich;
- h) zapewnienie całodobowej opieki weterynaryjnej w przypadkach zdarzeń drogowych z udziałem zwierząt.

Program opieki nad zwierzętami bezdomnymi oraz zapobiegania bezdomności zwierząt na terenie Miasta Białegostoku prowadzony jest konsekwentnie przez ostatnie lata. Program realizowany jest przez Schronisko dla Zwierząt „Dolina Dolistówki” w Białymstoku, mieszczące się przy ul. Dolistowskiej 2, które jako jednostka budżetowa Miasta Białystok wykonuje zadania z zakresu ochrony zwierząt. Schronisko na bieżąco realizuje zadania związane z:

- a) zapewnieniem opieki bezdomnym psom,
- b) zapewnieniem opieki bezdomnym, wolno żyjącym i odebranych w wyniku interwencji kotom,
- c) leczeniem chorych zwierząt,
- d) odławianiem bezdomnych psów z terenu Miasta Białegostoku,
- e) przeprowadzaniem sterylizacji i kastracji psów przyjętych do schroniska,
- f) sterylizacją i kastracją kotów,
- g) współorganizacją akcji dokarmiania kotów wolnożyjących,
- h) przekazywaniem zwierząt do adopcji,
- i) kastracją zwierząt właścicielskich,

j) prowadzeniem działań informacyjno-edukacyjnych.

Tabela 72. Liczba psów w Schronisku dla Zwierząt „Dolina Dolistówki”

Liczba psów	2018	2019	2020	2021	2022
Przyjętych do schroniska	637	645	417	492	508
Odebranych przez właściciela	293	259	235	295	295
Przekazanych do adopcji	328	342	224	188	188
Padnięcia	18	10	11	2	4
Ucieczki	3	3	0	0	1
Eutanazja	24	24	29	20	14

Źródło: Departament Gospodarki Komunalnej

Tabela 73. Liczba sterylizacji i kastracji psów w Schronisku dla Zwierząt „Dolina Dolistówki”

Wyszczególnienie	2018	2019	2020	2021	2022
Steryliczacje psów	83	101	50	58	44
Kastracje psów	115	95	80	75	72

Źródło: Departament Gospodarki Komunalnej

Tabela 74. Liczba kotów, którym zapewniono opiekę

Liczba kotów	2018	2019	2020	2021	2022
Przyjętych pod opiekę	644	653	595	647	468
Przekazanych do adopcji	337	421	437	538	392
Eutanazja (ślepy miot)	19	8	0	0	0
Eutanazja (koty dorosłe)	2	23	10	15	10

Źródło: Departament Gospodarki Komunalnej

Tabela 75. Liczba sterylizacji i kastracji kotów

Wyszczególnienie	2018	2019	2020	2021	2022
Steryliczacje	691	1 276	693	1 471	1 544
Kastracje	77	167	75	240	214

Źródło: Departament Gospodarki Komunalnej

Tabela 76. Liczba wykonanych kastracji zwierząt właścicielskich

Wyszczególnienie	2022	
	Dofinansowanie 50%	Dofinansowanie 100%
Psy	58	15
Koty	38	24

Źródło: Departament Gospodarki Komunalnej

Tabela 77. Dokarmianie kotów w sezonach jesienno-zimowych

Sezon jesienno-zimowy	2018/2019	2019/2020	2020/2021	2021/2022	2022/2023
Ilość zakupionej karmy	3 700	3 430	4 390	4 200	3 330
Liczba kotów objęta dokarmianiem (szacunkowo)	b.d.	b.d.	b.d.	b.d.	b.d.

Źródło: Departament Gospodarki Komunalnej

Departament Gospodarki Komunalnej w ramach realizacji programu podejmuje następujące działania:

- a) zapewnienie całodobowej opieki weterynaryjnej w przypadkach zdarzeń drogowych z udziałem zwierząt;

- b) zapewnienie opieki bezdomnym i odebranych w wyniku interwencji zwierzętom gospodarskim na terenie Miasta Białegostoku.

Tabela 78. Liczba interwencji podjętych w ramach całodobowego pogotowia dla zwierząt

Wyszczególnienie	2018	2019	2020	2021	2022
Podjęte interwencje, w tym:	445	453	416	618	465
interwencje dotyczące dzikich zwierząt	69	58	48	26	35

Źródło: Departament Gospodarki Komunalnej

W ramach realizacji Programu w 2022 roku zawarto umowę pomiędzy Miastem Białystok a gospodarstwem rolnym na świadczenie usług związanych z zapewnieniem opieki nad bezdomnymi i odebranymi w wyniku interwencji zwierzętami gospodarskimi na terenie Miasta Białegostoku. W roku 2022 zapewniono opiekę 2 osobnikom drobiu (koguty).

Interwencje w sprawach zwierząt podejmuje Straż Miejska w Białymstoku.

4.5. Koszty letniego i zimowego utrzymania jezdni, chodników, przystanków, śmietniczek, ścieżek rowerowych

Tabela 79. Koszty letniego i zimowego utrzymania Miasta (w zł)

Rok	Letnie i zimowe utrzymanie jezdni, chodników, przystanków, śmietniczek, ścieżek rowerowych	Monitoring pojazdów	Obsługa meteorologiczna	Utrzymanie działek gminnych	Utrzymanie i konserwacja zieleni w pasach drogowych
2019	10 308 337,82	33 380,04	5 000	375 713,53	2 479 115,51
2020	8 661 206,34	39 270,15	5 000	331 432,26	1 917 908,38
2021	12 140 578,32	78 676,17	4 891,75	410 336,67	4 762 661,93
2022	22 953 016,15	121 355,71	4 458,75	454 604,47	3 060 442,82

Źródło: Departament Gospodarki Komunalnej

Tabela 80. Utrzymanie porządku i czystości - zestawienie powierzchni w pasach drogowych w 2022 roku⁸

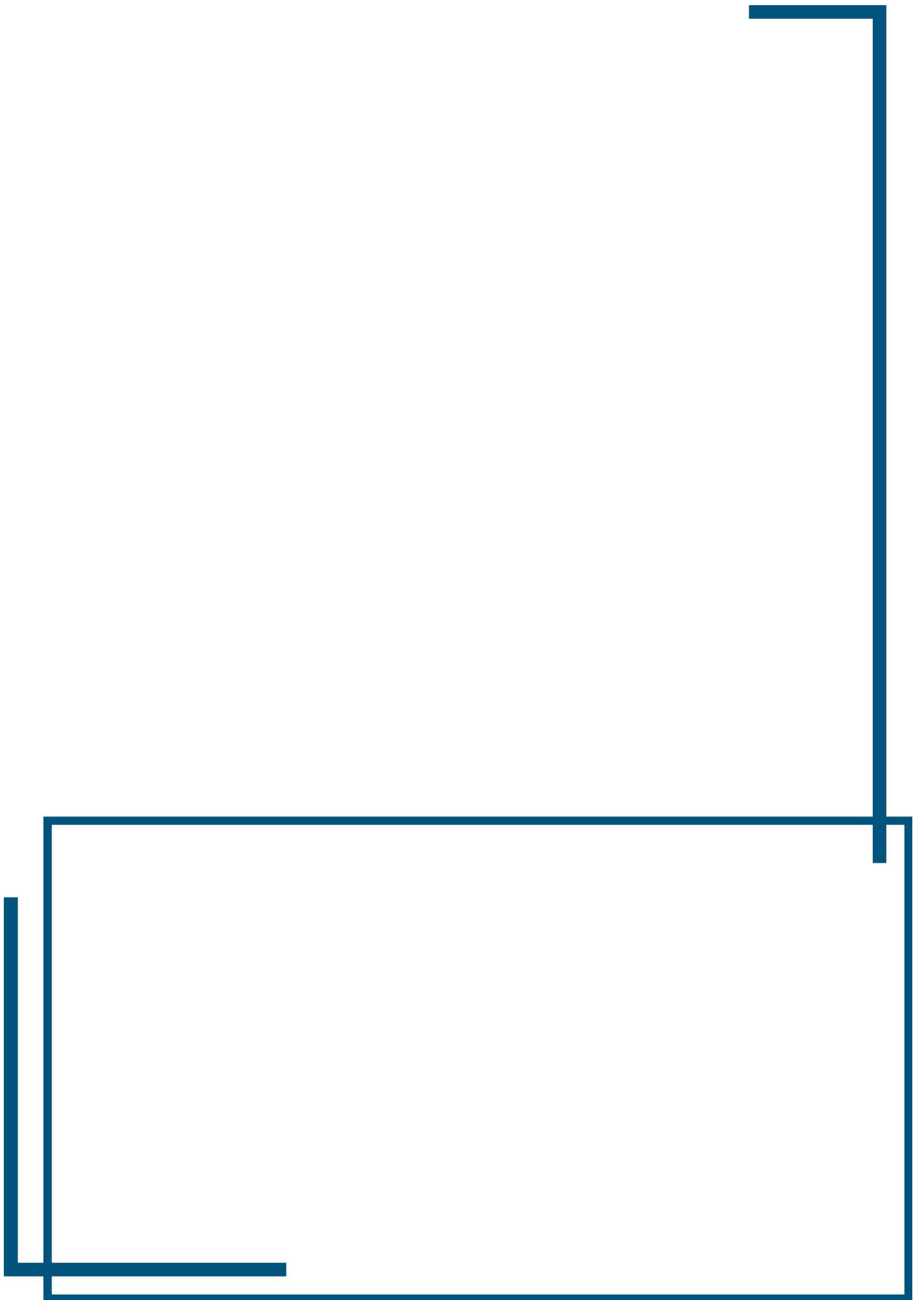
Sektor	Ulice główne (m ²)	Ulice osiedlowe (m ²)	Chodniki (m ²)	Strefa Płatnego Parkowania (m ²)	Droga Rowerowa (m ²)	Kosze (szt.)	Przystanki (szt.)	Zieleńce (m ²)
I	430 710	b.d.	103 917	64 800	24 200	290	65	154 140
II	475 409	b.d.	107 610	28 515	39 230	288	87	198 200
III	574 235	187 860	200 357	-	81 375	173	119	535 959
IV	545 895	192 420	197 558	-	65 800	255	136	629 785
V	442 649	454 550	150 137	-	61 340	171	125	410 600
VI	513 314	344 190	171 413	-	65 090	180	158	418 720
Sektor O	622 167	-	-	-	-	-	-	-
Węzeł Porosły	121 500	-	7 300	-	12 000	10	5	75 000
Razem	3 725 879	1 179 020	938 292	93 315	349 035	1 367	695	2 422 404

Źródło: Departament Gospodarki Komunalnej

⁸ Objasnienia do tabel: Ulice główne i ulice osiedlowe - są to całkowite powierzchnie wszystkich ulic miejskich. SPP, DDR, Przystanki - całkowita powierzchnia. Kosze - ilość koszy ustawionych wyłącznie w pasach drogowych. Chodniki, zieleńce - podane powierzchnie będące w stałym utrzymaniu.



5. TRANSPORT I ŁĄCZNOŚĆ



5.1. System transportowy

5.1.1. Transport drogowy

Zarząd Dróg Miejskich w 2022 roku sprawował nadzór nad drogami publicznymi o długości 451,19 km, w tym nad drogami gminnymi o długości 308,88 km, drogami powiatowymi o długości 89,59 km, drogami wojewódzkimi o długości 29,49 km oraz drogami krajowymi o długości 23,23 km.

Tabela 81. Dane statystyczne dot. zagospodarowania przestrzennego, infrastruktury technicznej i transportu

Nazwa wskaźnika	Jednostka	2018	2019	2020	2021	2022
Całkowita długość dróg publicznych na terenie Białegostoku	km	430,6	439,78	440,25	450,58	451,19
Długość dróg krajowych	km	23,23	23,23	23,23	23,23	23,23
Długość dróg wojewódzkich	km	20,55	20,55	21,05	29,49	29,49
Długość dróg powiatowych	km	91,02	90,8	89,05	89,05	89,59
Długość dróg gminnych	km	295,8	305,2	306,92	308,81	308,88
Długość dróg gruntowych	km	57,0	57,1	56,53	54,56	50,88
Długość ulic o funkcji obwodnic w granicach Miasta	km	31,3	39,29	39,29	39,29	39,29
Długość ulic układu podstawowego (bez obwodnic)	km	125,85	123,84	124,61	124,61	124,61
Obiekty: mosty, estakady, wiadukty, tunele	szt.	73	96	106 ⁹	106 ¹⁰	106
Ilość kładek dla pieszych	szt.	24	35	36	37	37
Ilość przejść podziemnych	szt.	6	6	6	6	6
Liczba przejazdów przez tory kolejowe na ciągach komunikacyjnych podstawowego układu komunikacyjnego Miasta	szt.	18	22	22	22	22
Długość korytarzy autobusowych wysokiej jakości ¹¹	km	16,62	17,7	18,25	21,17	21,74

Źródło: Zarząd Dróg Miejskich

⁹ W tym 3 estakady poza granicami miasta Białystok (inwestycja: węzeł Porosły).

¹⁰ j.w.

¹¹ Dane dotyczą długości buspasów.

Tabela 82. Drogi krajowe przebiegające przez Miasto Białystok

Nr drogi	Przebieg drogi	
8	Gen. Franciszka Kleeberga	od granicy miasta - do ul. Gen. Stanisława Maczka
	Gen. Stanisława Maczka	od ul. Gen. Franciszka Kleeberga - do Al. 1000-lecia Państwa Polskiego
	Al. 1000-lecia Państwa Polskiego***	od ul. Gen. Stanisława Maczka - do granicy miasta
19	Al. 1000-lecia Państwa Polskiego*	od granicy miasta - do ul. Gen. Stanisława Maczka
	Gen. Władysława Andersa**	od ul. Gen. Stanisława Maczka – do ul. Wasilkowskiej
	Gen. Stanisława Sosabowskiego**	od ul. Wasilkowskiej - do ul. Piastowskiej
	Piastowska	Gen. Stanisława Sosabowskiego - do Placu Witolda Antonowicza
	Plac Witolda Antonowicza	od ul. Piastowskiej – do ul. Jana Klemensa Branickiego
	Jana Klemensa Branickiego	od Placu Witolda Antonowicza – do ul. Nowowarszawskiej
	Nowowarszawska	od ul. Jana Klemensa Branickiego – do ul. Dojlidy Fabryczne
	Dojlidy Fabryczne	od ul. Nowowarszawskiej - do ul. Ks. Stanisława Suchowolca
	Ks. Stanisława Suchowolca	od ul. Dojlidy Fabryczne - do ul. Zabłudowskiej
	Zabłudowska	od ul. Ks. Stanisława Suchowolca - do granicy miasta
65	Szosa Etcka	od granicy miasta - do ul. Gen. Franciszka Kleeberga
	Gen. Franciszka Kleeberga*	od ul. Szosa Etcka - do ul. Gen. Stanisława Maczka
	Gen. Stanisława Maczka*	od ul. Gen. Franciszka Kleeberga - do ul. Gen. Władysława Andersa
	Gen. Władysława Andersa***	od ul. Gen. Stanisława Maczka – do ul. Wasilkowskiej
	Gen. Stanisława Sosabowskiego***	od ul. Wasilkowskiej - do ul. Piastowskiej
	Gen. Nikodema Sulika	od ul. Piastowskiej – do granicy miasta

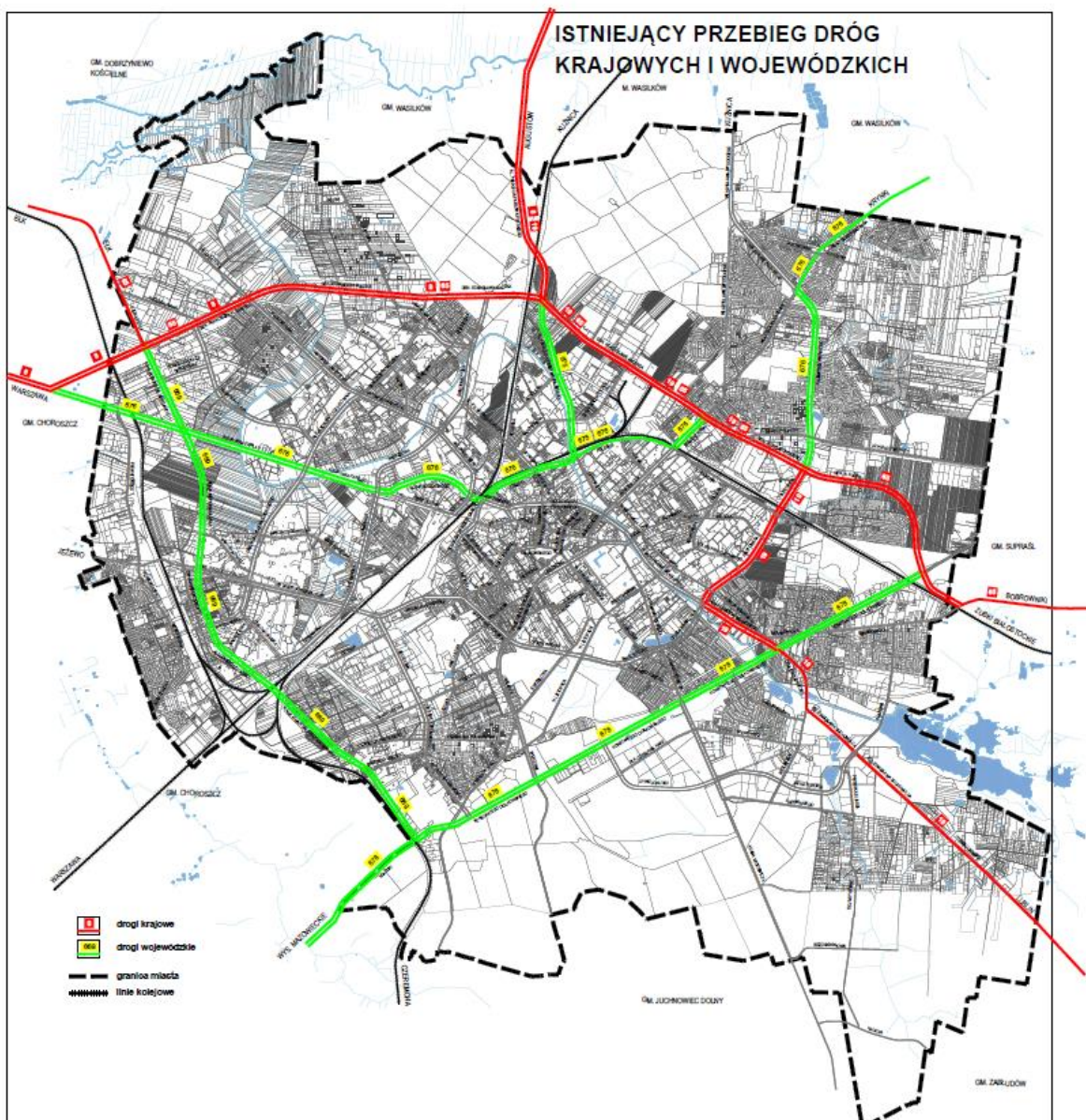
Źródło: Zarząd Dróg Miejskich

* wspólny przebieg z drogą krajową Nr 8

** wspólny przebieg z drogą krajową Nr 65

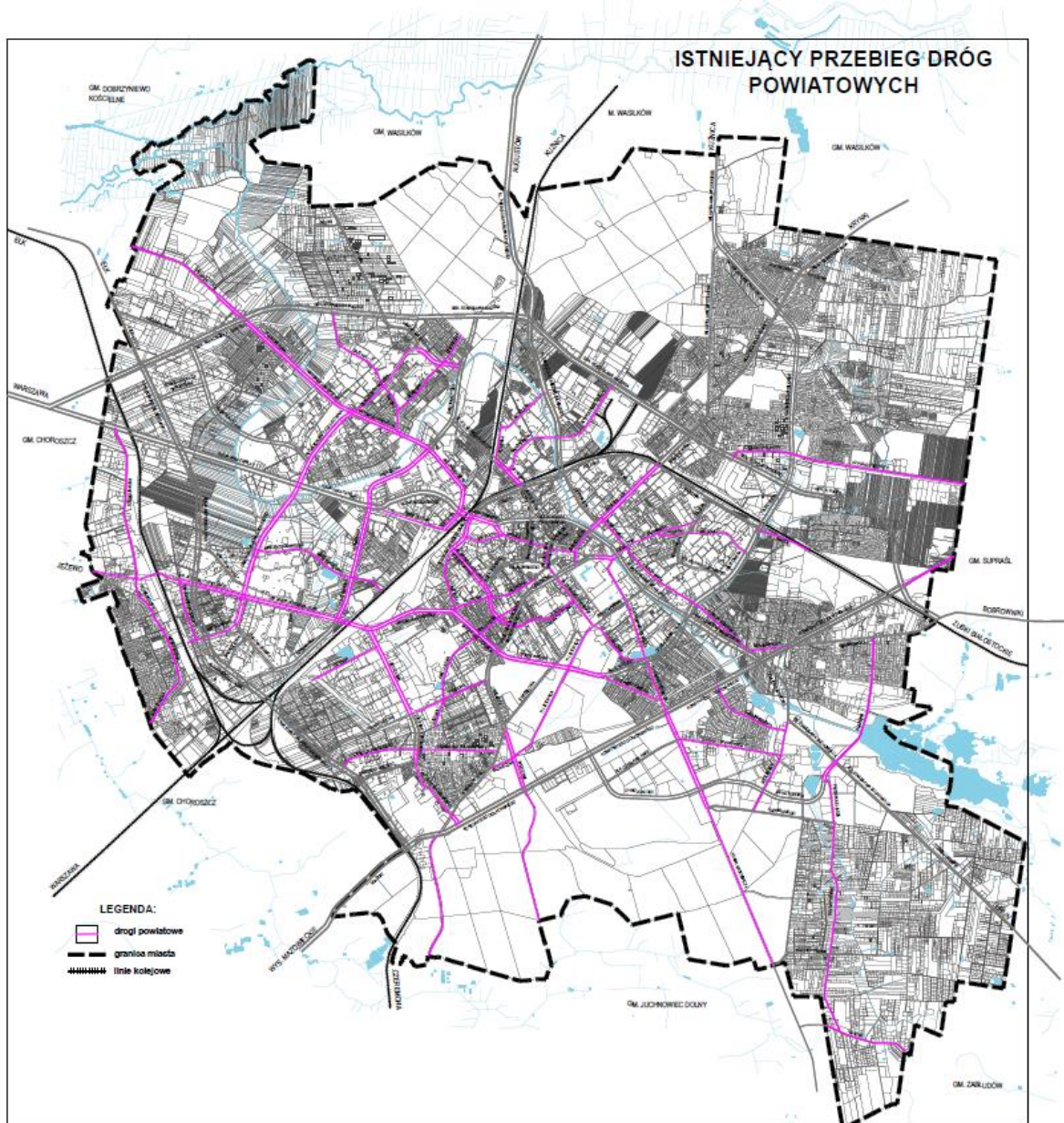
*** wspólny przebieg z drogą krajową Nr 19

Rysunek 2. Istniejący przebieg dróg krajowych i wojewódzkich



Źródło: Zarząd Dróg Miejskich

Rysunek 3. Istniejący przebieg dróg powiatowych



Źródło: Zarząd Dróg Miejskich

W roku 2022 zawarto następujące umowy dotyczące budowy i remontów infrastruktury drogowej, zapewniających właściwy stan techniczny dróg i funkcjonowanie systemu drogowego:

- umowy dotyczące inwestycji drogowych: 30 szt.;
- umowy dotyczące remontów nawierzchni jezdni ulic, chodników, ścieżek rowerowych, placów, zatok i parkingów, ekranów akustycznych, sygnalizacji świetlnej: 10 szt.;
- umowy dotyczące utrzymania wiaduktów, mostów i kładek: 3 szt.;
- umowy dotyczące konserwacji sygnalizacji świetlnej i urządzeń systemu nadzoru wizyjnego ulic miasta Białegostoku: 5 szt.;
- umowy dotyczące konserwacji oświetlenia ulicznego: 9 szt.;
- pozostałe umowy: 11 szt.

W ostatnich latach obserwowana jest tendencja wzrostowa w zakresie liczby pojazdów zarejestrowanych w Białymstoku.

Tabela 83. Liczba zarejestrowanych pojazdów na terenie Miasta Białegostoku

Wyszczególnienie	2018	2019	2020	2021	2022
samochody osobowe	135 273	141 845	146 801	152 598	156 841
autobusy	935	984	941	935	908
jednoślady (motocykle i motorowery)	10 810	11 285	11 711	12 163	12 675
samochody ciężarowe	25 530	21 984	23 971	24 370	23 764
inne pojazdy	19 451	25 326	24 046	25 196	27 866
OGÓŁEM	191 999	201 424	207 470	215 262	222 053

Źródło: Dane opracowane przez Departament Obsługi Mieszkańców z SI POJAZD

Tabela 84. Liczba pojazdów zarejestrowanych w 2022 roku na terenie miasta Białegostoku według rodzaju paliwa (uwzględniono najpopularniejsze rodzaje paliwa)

Rodzaj pojazdu	Ogółem	Benzyna	Olej napędowy	LPG	CNG	EE	Benzyna + EE	Olej napędowy +EE
Osobowe	8 462	4 337	1 675	484	0	158	131	6
Ciężarowe	1 328	56	1 216	5	1	11	0	0
Autobusy	4	0	4	0	0	0	0	0
Specjalne	67	0	66	0	0	0	0	0
Ciągniki siodłowe	606	1	573	0	10	0	0	0
Motocykle	447	428	1	0	0	6	0	0
Motorowery	52	45	0	0	0	6	0	0

Źródło: Dane opracowane przez Departament Obsługi Mieszkańców na podstawie raportu z CEPIK

Tabela 85. Liczba zarejestrowanych pojazdów zasilanych energią elektryczną

Wyszczególnienie	2018	2019	2020	2021	2022
Samochody osobowe	31	54	125	200	352
Jednoślady (motocykle i motorowery)	84	92	99	110	84
Autobusy	1	0	0	0	0
Samochody ciężarowe	0	3	4	16	27
Czterokołowce	0	0	2	0	0
Ogółem	116	149	230	326	463

Źródło: Dane opracowane przez Departament Obsługi Mieszkańców na podstawie raportów z CEPIK

Rejestr przedsiębiorców posiadających stacje kontroli pojazdów prowadzony jest przez Prezydenta Miasta Białegostoku na podstawie przepisów *ustawy z dnia 20 czerwca 1997 r. Prawo o ruchu drogowym (Dz.U. z 2023 r. poz. 622)*.

Tabela 86. Liczba stacji kontroli pojazdów

Rok	2018	2019	2020	2021	2022
Liczba stacji kontroli pojazdów	33	35	35	37	37

Źródło: Dane opracowane przez Departament Obsługi Mieszkańców na podstawie prowadzonych rejestrów

Prawo jazdy wydawane jest w drodze decyzji administracyjnej przez starostę, na podstawie ustawy z dnia 5 stycznia 2011 r. o kierujących pojazdami (Dz. U. z 2021 r. poz. 1212 z późn. zm.).

Tabela 87. Liczba wydanych praw jazdy

Rok	2018	2019	2020	2021	2022
Liczba wydanych praw jazdy	7 341	6 733	6 498	7 559	7 582

Źródło: Dane opracowane przez Departament Obsługi Mieszkańców z SI KIEROWCA

Ewidencja instruktorów i wykładowców nauki jazdy oraz rejestr przedsiębiorców posiadających ośrodki szkolenia kierowców, prowadzone są przez Prezydenta Miasta Białegostoku, na podstawie przepisów ustawy z dnia 5 stycznia 2011 r. o kierujących pojazdami (Dz. U. z 2023 r. poz. 622) oraz ustawy z dnia 6 marca 2018 r. – Prawo przedsiębiorców (Dz. U. z 2023 r. poz. 221 z późn. zm.).

Tabela 88. Liczba ośrodków szkolenia kierowców i instruktorów nauki jazdy

Rok	2018	2019	2020	2021	2022
Liczba OSK	25	25	25	22	22
Liczba instruktorów nauki jazdy	176	176	170	165	167

Źródło: Dane opracowane przez Departament Obsługi Mieszkańców na podstawie prowadzonych rejestrów i ewidencji

Karta kwalifikacji kierowcy wydawana jest w drodze decyzji administracyjnej przez starostę na podstawie ustawy z dnia 5 stycznia 2011 r. o kierujących pojazdami (Dz. U. z 2023 r. poz. 622). Od 6 kwietnia 2022 r. wydano 1 644 karty kwalifikacji kierowcy.

Zezwolenia, licencje i zaświadczenia z zakresu przewozów drogowych

Według stanu na dzień 31 grudnia 2022 r. 2 042 przedsiębiorców wykonywało działalność gospodarczą na podstawie zezwoleń bądź licencji z zakresu transportu drogowego (zezwolenia na wykonywanie przewoźnika drogowego na przewóz osób i rzeczy, zezwolenia na wykonywanie regularnych i specjalnych przewozów osób, licencji w zakresie pośrednictwa przy przewozie rzeczy oraz licencji w zakresie przewozu osób), wydanych przez Prezydenta Miasta Białegostoku.

Zezwolenia i licencje wydawane są na podstawie przepisów ustawy z dnia 6 września 2001 r. o transporcie drogowym (Dz. U. z 2022 r., poz. 2201 z późn. zm.).

Tabela 89. Liczba wydanych zezwoleń i licencji w zakresie transportu drogowego

Uprawnienie	2018	2019	2020	2021	2022
Zezwolenia na wykonywanie zawodu przewoźnika drogowego rzeczy	336	313	320	329	339
Zezwolenia na wykonywanie zawodu przewoźnika drogowego osób	21	24	25	25	26
Licencje na wykonywanie transportu drogowego w zakresie pośrednictwa przy przewozie rzeczy	126	132	152	168	231
Licencje na wykonywanie krajowego transportu drogowego w zakresie przewozu osób taksówką	1 405	1 395	1 401	1 390	1 383
Licencje na wykonywanie krajowego transportu drogowego w zakresie przewozu osób	8	12	14	12	13

Uprawnienie	2018	2019	2020	2021	2022
samochodem osobowym					
Licencje na wykonywanie krajowego transportu drogowego w zakresie przewozu osób pojazdem samochodowym przeznaczonym konstrukcyjnie do przewozu powyżej 7 i nie więcej niż 9 osób łącznie z kierowcą	1	1	1	8	9
Zezwolenia na wykonywanie regularnych specjalnych przewozów osób w krajowym transporcie drogowym	1	2	2	1	2
Zezwolenia na wykonywanie regularnych przewozów osób w krajowym transporcie drogowym	30	29	31	36	39

Źródło: Dane opracowane przez Departament Obsługi Mieszkańców na podstawie prowadzonych wykazów przedsiębiorców posiadających zezwolenia i licencje

Wśród 2 042 przedsiębiorców wykonujących działalność gospodarczą z zakresu transportu drogowego ok. 70% stanowią przedsiębiorcy wykonujący działalność gospodarczą na podstawie licencji na wykonywanie transportu drogowego w zakresie przewozu osób taksówką (TAXI), którym wydano 2 818 wypisów z ww. licencji.

Tabela 90. Liczba przedsiębiorców wykonujących działalność gospodarczą na podstawie licencji na wykonywanie transportu drogowego w zakresie przewozu osób taksówką (TAXI)

Wyszczególnienie	2018	2019	2020	2021	2022
Liczba przedsiębiorców wykonujących działalność gospodarczą na podstawie licencji na wykonywanie krajowego transportu drogowego w zakresie przewozu osób taksówką (TAXI)	1 405	1 372	1 383	1 372	1 383

Źródło: Dane opracowane przez Departament Obsługi Mieszkańców na podstawie wykazu przedsiębiorców posiadających licencje

W okresie od dnia 1 stycznia 2018 r. do dnia 31 grudnia 2022 r. 280 przedsiębiorców uzyskało zaświadczenia na przewozy drogowe na potrzeby własne rzeczy i osób wykonywane pomocniczo względem prowadzonej działalności gospodarczej.

Tabela 91. Liczba ważnych zaświadczeń na przewozy drogowe na potrzeby własne

Zaświadczenie	2018	2019	2020	2021	2022
Zaświadczenia na przewozy drogowe na potrzeby własne rzeczy	232	248	256	267	272
Zaświadczenia na przewozy drogowe na potrzeby własne osób	6	8	8	8	8

Źródło: Dane opracowane przez Departament Obsługi Mieszkańców na podstawie wykazu przedsiębiorców posiadających zezwolenia

5.1.2. Infrastruktura rowerowa

Białostocka Komunikacja Rowerowa

30 listopada 2022 roku zakończył się dziewiąty sezon funkcjonowania Białostockiej Komunikacji Rowerowej BiKeR - wypożyczalni rowerów publicznych w Białymstoku, która funkcjonuje od 2014 roku.

W roku 2022 rowery miejskie były wypożyczane ponad 342 tys. razy, a do grona użytkowników BiKeRa dołączyło ponad 9 tys. nowych osób. Wraz z zakończeniem ostatniej edycji w systemie zarejestrowanych było łącznie ponad 83 tys. użytkowników. Użytkownicy systemu mają do dyspozycji 54 stacje rowerowych i 604 rowery, : 524 jednoślady standardowe, w tym 50 rowerów standardowych wyposażonych w foteliki dla dzieci; 10 rowerów typu tandem i 20 rowerów dziecięcych, które można wypożyczyć w Białymstoku, Choroszczy i miejscowości Kleosin w gminie Juchnowiec Kościelny.

Warto zaznaczyć, że w 2022 roku użytkownicy sieci BiKeR wynajmowali jednoślady przez ponad 107,5 tysiąca godzin. Najczęściej odwiedzaną stacją była Piłsudskiego/Sienkiewicza, skąd wynajęto rowery ponad 20,5 tysiąca razy, i zwrócono ponad 21,9 tysiąca razy. Średni czas korzystania z miejskiego roweru to około 19 minut. Najczęściej rowery wypożyczano w czerwcu – ponad 70 tysięcy razy, a rekordowym dniem był 5 czerwca (niedziela), kiedy rowery miejskie BiKeR były wynajmowane 3 105 razy.

Rysunek 4. System BiKeR w Białymstoku



Źródło: Zarząd Białostockiej Komunikacji Miejskiej

Tabela 92. Dane statystyczne dot. zagospodarowania przestrzennego, infrastruktury technicznej i transportu (narastająco)

Nazwa wskaźnika	Jednostka	2018	2019	2020	2021	2022
Długość dróg rowerowych	km	128,4	149,1	158,9	162,8	164,40

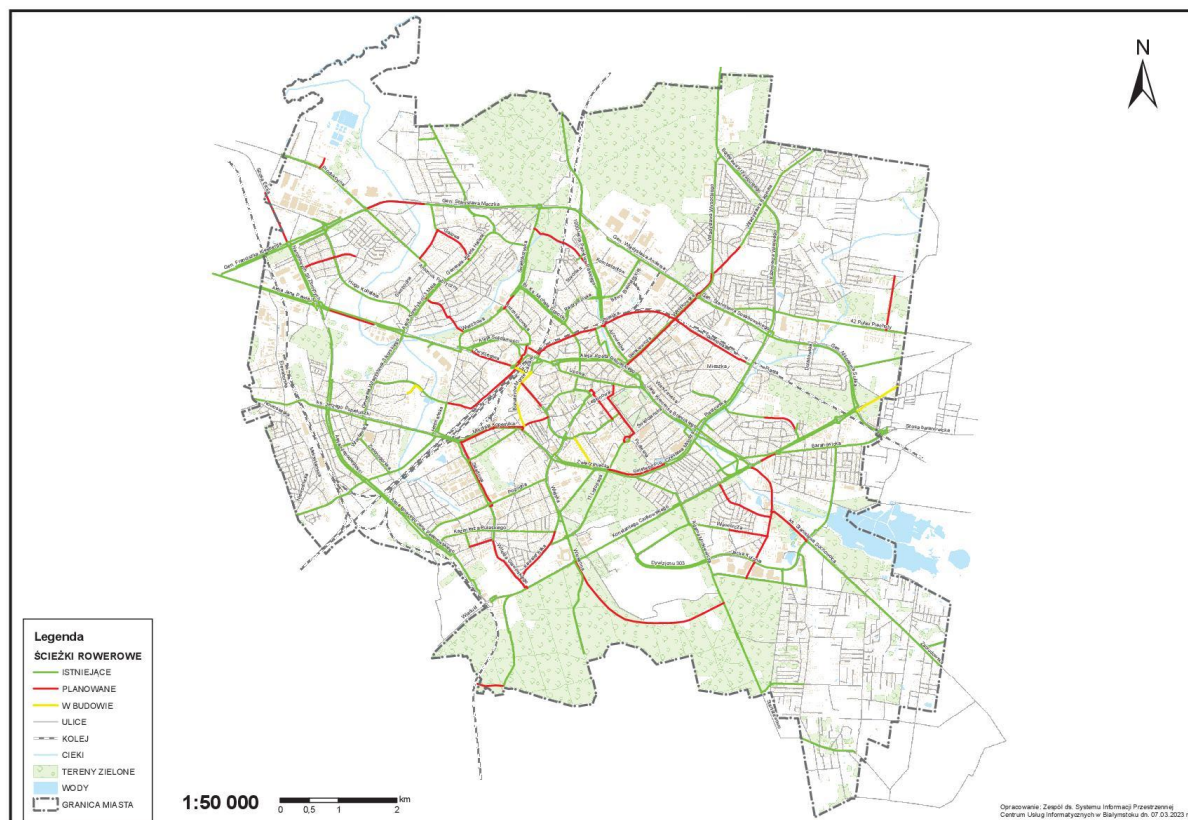
Źródło: Zarząd Dróg Miejskich

Tabela 93. Wybudowane lub przebudowane w 2022 roku odcinki dróg rowerowych

Lp.	Nazwa zadania	Długość (m)
1.	ul. Jaroszkówka - ciąg pieszo - rowerowy	124,5
2.	ul. ks. Stanisława Suchowolca - zatoka autobusowa - ciąg pieszo - rowerowy	13,0
3.	ul. Zwycięstwa - ciąg pieszo - rowerowy	73,6
4.	ul. Zwycięstwa - droga dla rowerów	86,3
5.	ul. Kolejowa - ciąg pieszo - rowerowy	102,3
6.	ul. Kolejowa - droga dla rowerów	82,3
7.	ul. Depowa - droga dla rowerów	378,0
8.	ul. Depowa - ciąg pieszo - rowerowy	588,5
9.	ul. Składowa - droga dla rowerów	31,9
10.	ul. 4KD-D, rejon ul. Depowej - droga dla rowerów	31,8
11.	ul. Czesława Miłosza - droga dla rowerów	87,4
Razem		1 599,6

Źródło: Zarząd Dróg Miejskich

Rysunek 5. Mapa dróg rowerowych w Białymstoku



Źródło: Zarząd Dróg Miejskich

W ramach innych działań wspierających ruch rowerowy w roku 2022 zamontowano 37 stojaków rowerowych (74 miejsca postojowe). Ponadto na ul. Aleksandra Rybnika,

na odcinku 90 m oraz na ul. Władysława Wysockiego, na odcinku 70 m, dopuszczono ruch rowerowy pod prąd.

łącznie na terenie miasta w ogólnodostępnej przestrzeni publicznej, a także na terenie jednostek oświatowych zlokalizowane są 173 parkingi rowerowe z 883 stojakami rowerowymi (stan na dzień 31.12.2022 r.).

Dodatkowo w 2022 r. w ramach testów zainstalowano czasowo totem rowerowy w ciągu ul. Świętego Pio. Urządzenie mierzyło prędkość przejeżdżających rowerzystów.

5.1.3. Parkingi

W ramach budowy i przebudowy dróg w 2022 roku wybudowano 88 nowych miejsc parkingowych, w tym 5 miejsc dla osób niepełnosprawnych, przy następujących ulicach: Depowej, 3KD-D w rejonie ulicy Depowej, Zwycięstwa. Wydzielono także 8 nowych miejsc parkingowych, w tym 1 miejsce dla osób niepełnosprawnych, w ramach bieżącego utrzymania dróg.

Tabela 94. Parkingi w zarządzaniu Zarządu Mienia Komunalnego

Wyszczególnienie	2018	2019	2020	2021	2022
Powierzchnia parkingów (m ²)	65 580	70 212	70 212	71 014	75 526

Źródło: Departament Skarbu na podstawie danych Zarządu Mienia Komunalnego

Strefa Płatnego Parkowania w Białymstoku obejmuje ok. 3 777 miejsc postojowych (liczba miejsc postojowych może ulegać nieznacznym zmianom w związku z przebudową lub budową ulic, chodników i zmianami w organizacji ruchu) i podzielona jest na dwie podstrefy – podstrefę A i podstrefę B, zróżnicowane pod względem wysokości opłaty za postój pojazdu.

Opłaty w strefie płatnego parkowania w Białymstoku pobierane są w dni robocze od poniedziałku do piątku w godzinach 09:00 - 17:00.

Tabela 95. Stawki opłat w strefie płatnego parkowania

Opłaty	Kwota w złotych	
	podstrefa A	podstrefa B
opłata za postój pojazdu do 15 minut	0,70	0,40
opłata za pierwszą godzinę postoju pojazdu	2,80	1,60
opłata za drugą godzinę postoju pojazdu	3,20	1,80
opłata za trzecią godzinę postoju pojazdu	3,60	2,00
opłata za czwartą i każdą następną godzinę postoju pojazdu	2,80	1,60

Źródło: Biuro Strefy Płatnego Parkowania

Tabela 96. Wysokość opłat abonamentowych i zryczałtowanych w strefie płatnego parkowania

Opłaty	Kwota w złotych	
	podstrefa A	podstrefa B
abonament mieszkańca (miesięczny)	12,00	7,00
abonament mieszkańca (półroczny)	60,00	35,00
abonament mieszkańca (roczny)	110,00	60,00
abonament zwykły (miesięczny)	280,00	160,00
abonament zwykły (kwartalny)	700,00	400,00
abonament zwykły (półroczny)	1 200,00	700,00
abonament zwykły (roczny)	1 900,00	1 100,00

Opłaty	Kwota w złotych	
	podstrefa A	podstrefa B
opłata ryczałtowa za zastrzeżenie stanowiska postojowego – „kopertę” w okresie miesięcznym	1 200,00	700,00
opłata ryczałtowa za zastrzeżenie stanowiska postojowego – „kopertę” w okresie kwartalnym	3 000,00	1 700,00
opłata ryczałtowa za zastrzeżenie stanowiska postojowego – „kopertę” w okresie półrocznym	4 600,00	2 600,00
opłata ryczałtowa za zastrzeżenie stanowiska postojowego – „kopertę” w okresie rocznym	7 400,00	4 200,00

Źródło: Biuro Strefy Płatnego Parkowania

Opłaty za postój pojazdów w strefie płatnego parkowania w Białymstoku pobierane są przy użyciu 185 parkomatów. W podstrefie A znajduje się 79 urządzeń, w podstrefie B - 106 urządzeń. Urządzenia te umiejscowione są w pobliżu miejsc postojowych, co ułatwia kierowcom sprawne i szybkie wniesienie opłaty za postój pojazdu. Płatności można dokonać przy użyciu monet lub kart płatniczych (zblizeniowo lub chipowo).

Użytkownicy strefy płatnego parkowania mają również możliwość wnoszenia opłat za postój pojazdów przy użyciu telefonu komórkowego za pomocą płatności mobilnych.

Osobom niepełnosprawnym posiadającym kartę parkingową osoby niepełnosprawnej oraz osobom legitymującym się kartą kombatanta przysługuje zerowa stawka opłaty za postój pojazdu na wszystkich miejscach postojowych w strefie płatnego parkowania.

Tabela 97. Zestawienie ilościowo - wartościowe opłat wniesionych w parkomatach

Rok	Liczba transakcji		Wartość (zł)		Liczba transakcji razem	Wartość transakcji razem
	Bilon	Karty	Bilon	Karty		
2018	2 358 987	436 990	4 481 054,50	1 189 705,00	2 795 977	5 670 795,50
2019	2 294 767	531 164	4 487 894,30	1 488 548,20	2 825 931	5 976 442,50
2020	1 623 449	483 666	3 699 969,00	1 555 466,00	2 107 115	5 255 435,00
2021	1 737 822	633 151	4 259 956,90	2 133 076,20	2 370 973	6 393 033,10
2022	1 712 740	781 284	4 428 704,20	2 745 293,60	2 494 024	7 173 997,80

Źródło: Biuro Strefy Płatnego Parkowania

Tabela 98. Zestawienie ilościowo - wartościowe opłat wniesionych za pomocą systemu płatności mobilnych

Rok	2018	2019	2020	2021	2022
Ilość transakcji	365 517	466 126	376 127	515 354	631 388
Wartość (zł)	653 756,38	881 357,25	891 510,76	1 293 143,36	1 691 904,87

Źródło: Biuro Strefy Płatnego Parkowania

Tabela 99. Wpływy z tytułu funkcjonowania strefy płatnego parkowania

Rok	2018	2019	2020	2021	2022
Wartość (zł)	7 608 199,13	8 282 701,52	7 970 068,95	9 596 983,74	10 794 224,03

Źródło: Biuro Strefy Płatnego Parkowania

Kontrolerzy strefy płatnego parkowania są wyposażeni w terminale mobilne do wystawiania wezwań-raportów, co w znacznym stopniu usprawniło czas kontroli parkujących pojazdów. Dodatkowo urządzenia te umożliwiają weryfikację płatności mobilnych oraz opłat abonamentowych.

Tabela 100. Ilość wystawionych wezwań – raportów

Rok	2018	2019	2020	2021	2022
Liczba wezwań- raportów	26 412	26 596	23 418	25 040	20 728

Źródło: Biuro Strefy Płatnego Parkowania

Rysunek 6. Strefa płatnego parkowania w Białymstoku



Źródło: Biuro Strefy Płatnego Parkowania

5.1.4. Oświetlenie uliczne

W roku 2022 przyjęto do utrzymania nowe obiekty oświetlenia ulicznego (261 słupy oświetleniowe) zlokalizowane na ulicach: Stanisława Staszica, Magazynowej, Handlowej, Hurtowej, Jaroszkówka, Kolejowej, Depowej, Kanonierskiej, 3KD-D i 4KD-D w rejonie ul. Depowej, Augustowskiej, Angielskiej, Grunwaldzkiej, Nadrzecznej, Oriona, Klepackiej, Ordynackiej, Konrada Fiedorowicza, Długiej, Studziennej, Przemysłowej, Żytniej, Dziecinnej, Zwierzynieckiej – sięgacz, Stanisława Szewko, Brzoskwiniowej, Składowej, Sterowej, Czesława Miłosza. Nowe oświetlenie realizowane jest w technologii LED zapewniającej wysokie parametry oświetlenia przy jednoczesnym niskim poborze energii elektrycznej.

Przeprowadzono także szereg prac eksploatacyjnych wynikających z bieżącego utrzymania oświetlenia ulicznego stanowiącego majątek miasta Białystok, w celu zachowania go w odpowiednim stanie technicznym.

W 2022 r. wydano 61 warunków technicznych na budowę/przebudowę lub modernizację infrastruktury oświetleniowej.

5.1.5. Plan Zrównoważonej Mobilności Miejskiej Białostockiego Obszaru Funkcjonalnego do roku 2035

Plan Zrównoważonej Mobilności Miejskiej Białostockiego Obszaru Funkcjonalnego do roku 2035 (SUMP BOF, z ang. Sustainable Urban Mobility Plan) to dokument, który wskaże kierunki oraz możliwości działań i rozwoju systemu transportowego w obszarze BOF, co przełoży się na poprawę funkcjonowania systemu transportowego, w tym podróży alternatywnymi do samochodu osobowego, środkami transportu.

W ramach prac nad Planem Zrównoważonej Mobilności Miejskiej Białostockiego Obszaru Funkcjonalnego do roku 2035 w 2022 r. wykonano diagnozę stanu istniejącego oraz określono cele SUMP, a także opracowano model transportowy BOF, na potrzeby którego wykonano m.in. badania ruchu drogowego i rowerowego oraz przeprowadzono ankiety wśród mieszkańców BOF. Na bazie diagnozy stanu istniejącego i modelu transportowego opracowano scenariusze i warianty planowania SUMP, które zawierają możliwości rozwoju systemu transportowego w trzech scenariuszach (zachowawczy, zrównoważony i mobilnościowy). Opracowane scenariusze były dyskutowane i oceniane przez zespół interesariuszy i w wyniku oceny wielokryterialnej jako preferowany do wdrożenia został wybrany scenariusz zrównoważony. Kolejnym krokiem była identyfikacja działań w ramach wybranego scenariusza i plan wdrożenia, który zawierał pakiet działań możliwych do podjęcia do roku 2028 i 2035 wraz z propozycją harmonogramu i priorytetu ich wdrażania.

W ramach prac nad dokumentem przeprowadzono trzy etapy konsultacji społecznych:

- marzec 2022 r. – przeprowadzenie wstępnych konsultacji społecznych mających na celu zapoznanie wszystkich zainteresowanych z tematyką opracowania,
- lipiec 2022 r. – konsultacje na etapie opracowywania dokumentu (prezentacja założeń do opracowania SUMP BOF w zakresie analizy SWOT, tworzenie scenariuszy mobilnościowych rozwoju BOF, określenie wizji, podjęcie celów strategicznych i szczegółowych oraz określenie działań),
- grudzień 2022 r. - styczeń 2023 r. – konsultacje z interesariuszami i mieszkańcami BOF opracowanego dokumentu SUMP BOF wraz z oceną oddziaływania na środowisko.

Efektem końcowym prac jest Plan Zrównoważonej Mobilności Miejskiej Białostockiego Obszaru Funkcjonalnego do roku 2035, którego celem jest:

- integracja systemu publicznego transportu zbiorowego Białostockiego Obszaru Funkcjonalnego,
- zrównoważony rozwój w zakresie środków transportu,
- poprawa przestrzeni miejskiej oraz dostosowanie do zmian klimatycznych.

Działania wskazane w podrozdziale 5.1. wpisują się w realizację następujących kierunków działań Strategii 2030:

P2.1. Dostępność przestrzeni dla użytkowników ze szczególnymi potrzebami

P2.3. Funkcjonalny, energooszczędny transport, integrowany i zarządzany w skali BOF

P2.4. Ograniczenie negatywnego wpływu transportu na klimat i środowisko

P2.5. Rozwój infrastruktury transportu wg rozwiązań dedykowanych dla poszczególnych części miasta w powiązaniu z BOF

P2.6. Rozbudowa dróg rowerowych w powiązaniu z BOF

S2.2. Dobra jakość środowiska: powietrza, gleb i wód

5.2. Bezpieczeństwo ruchu drogowego

Miasto Białystok posiada System Zarządzania Ruchem. Do końca 2022 r. funkcjonowało w nim 138 sygnalizacji świetlnych. Wszystkie sygnalizacje pracują acyklicznie. Posiadają szereg detektorów umożliwiających dostosowanie długości wyświetlanych sygnałów do występujących natężeń ruchu. Ze względu na zmianę struktury ruchu oraz przepisów dokonano 22 zmian programów sygnalizacji. Ponadto na bieżąco modyfikowane są zdalnie istniejące programy.

W ramach bieżącego utrzymania zlecono 268 napraw uszkodzonych elementów sygnalizacji świetlnej, 39 napraw kamer wizyjnych, 28 napraw kanałów technologicznych.

Miasto rozwija i utrzymuje system monitoringu wizyjnego. 241 kamer monitoringu miejskiego w newralgicznych punktach poprawiają bezpieczeństwo mieszkańców.

Tabela 101. Dane statystyczne dot. zagospodarowania przestrzennego, infrastruktury technicznej i transportu

Nazwa wskaźnika	Jednostka	2018	2019	2020	2021	2022
Skrzyżowania z sygnalizacją świetlną ze sterowaniem adaptacyjnym (zależnym od ruchu) i koordynacją jako % skrzyżowań z sygnalizacją świetlną	%	100,0	100,0	100,0	100,0	100,00
Skrzyżowania z sygnalizacją świetlną z priorytetem dla transportu zbiorowego lub pojazdów specjalnych jako % skrzyżowań z sygnalizacją świetlną	%	90,9	87,5	86,0	85,7	84,9
Liczba kamer systemu monitoringu wizyjnego	szt.	144	150	151	152	163

Nazwa wskaźnika	Jednostka	2018	2019	2020	2021	2022
Długość ulic objętych rozwiązaniami z zakresu uspokojenia ruchu ¹²	km	25,35	33,36	33,36	33,71	34,07

Źródło: Zarząd Dróg Miejskich

Wykonując zadania bieżącego utrzymania oznakowania dróg w 2022 roku w mieście wykonano prace na łączną kwotę 2 489 920,75 zł, w tym:

- odnowiono oznakowanie cienkowarstwowe o łącznej powierzchni -52 602,76 m²;
- wykonano nowe oznakowanie cienkowarstwowe o powierzchni – 4 447,65 m²;
- wykonano nowe oznakowanie grubowarstwowe o powierzchni – 570,84 m²;
- usunięto oznakowanie cienkowarstwowe z powierzchni – 759,89 m²;
- usunięto oznakowanie grubowarstwowe z powierzchni – 5 276,29 m².

W 2022 r. przebudowano 2 zatoki do ważenia pojazdów zlokalizowane przy ulicach ul. Gen. Władysława Andersa oraz ul. Ks. Stanisława Suchowolca. Realizacja przedmiotowego zadania pozwoliła na eliminację przejazdu przez miasto przeciążonych pojazdów ciężarowych podczas kontroli Wojewódzkiej Inspekcji Transportu Drogowego.

Działania podjęte w 2022 r. w celu poprawy bezpieczeństwa uczestników ruchu drogowego:

- uruchomienie nowej sygnalizacji świetlnej na skrzyżowaniu ulic: Kolejowej i Zwycięstwa;
- przebudowa sygnalizacji świetlnej na skrzyżowaniu ulic: Poleska - Botaniczna;
- rozbudowa sygnalizacji świetlnej na skrzyżowaniu ulic: Cz. Miłosa – Kołodziejska;
- dokonano zmiany w programach sygnalizacji świetlnej na 22 skrzyżowaniach w celu dostosowania do obowiązujących przepisów oraz poprawy warunków ruchu;
- na przejściach dla pieszych zamontowano 12 sygnalizatorów akustycznych;
- rozbudowano system monitoringu wizyjnego o 3 kamery (ulice: Suraska, Rynek Kościuszki, Rondo Ronalda Regana);
- rozbudowano monitoring skrzyżowań o nowe kamery zlokalizowane na: (Trasie Niepodległości w rejonie ul. Transportowej 2 szt., Trasie Niepodległości w rejonie ul. Hetmańskiej 2 szt. Trasie Niepodległości w rejonie ul. ks. J. Popiełuszki 2 szt.; ul. Gen. F. Kleeberga – Szosa Ełcka – Narodowych Sił Zbrojnych 2 szt., ul. Gen. F. Kleeberga między ul. Przędzalnianą a ul. Produkcyjną 2 szt. , Rondo Jana Nowaka – Jeziorańskiego 1 szt. typu Fisheye, ul. Gen. Wł. Andersa w rejonie kładki dla pieszych 2 szt., Rondo Andrzeja Bronisława Meyera 1 szt. typu Fisheye, Rondo ks. Zbigniewa Stanisława Krupskiego 1 szt. typu Fisheye, skrzyżowanie ulic: Kolejowej i Zwycięstwa 2 szt. typu Fisheye);
- dokonano wymiany najstarszych, wyeksploatowanych kamer monitoringu miejskiego;
- poprawiono bezpieczeństwo na przejściach dla pieszych poprzez: doświetlenie, poprawę widoczności przez wyeliminowanie parkujących pojazdów w pobliżu, zmianę oznakowania na fluorescencyjne, zawężenie pasa ruchu i wprowadzenie azyli dla pieszych;
- wybudowano i przebudowano 17 595,3 m² chodników;

¹² Zaktualizowano dane dotyczące długości ulic objętych rozwiązaniami z zakresu uspokojenia ruchu (z ruchem ograniczonym do 30 km/h) o ulice znajdujące się poza strefą zamieszkania.

- wykonano 86 szt. ramp, a także obniżono 74 szt. krawężników;
- wykonano 17 szt. progów wyspowych, 4 szt. nowych azyli;
- wykonano 60 szt. progów zwalniających;
- wykonano i zamontowano 16 szt. krawężników najazdowych;
- wykonano i zamontowano 27 szt. separatorów ruchu;
- wykonano i zamontowano 34 szt. pylonów;
- ustawiono 64 szt. luster drogowych;
- na ulicach: Suraskiej, Lipowej, H. Sienkiewicza, Kościelnej zamontowano 5 bollardów;
- w ramach zrealizowanych inwestycji drogowych zmodyfikowano skrzyżowania wzdłuż budowanych/przebudowywanych ulic;
- wykonano budowę/przebudowę 261 sztuk punktów oświetleniowych;
- opracowano 206 zmian organizacji ruchu mających na celu poprawę bezpieczeństwa wszystkich uczestników ruchu;
- wprowadzono 151 zmian organizacji ruchu w celu poprawy bezpieczeństwa ruchu;
- na miejscu każdego wypadku śmiertelnego przeprowadzone zostały wspólnie z Policją oględziny miejsca pod kątem przyczyny powstania wypadku lub ewentualnych nieprawidłowości w oznakowaniu.

Działania wskazane w podrozdziale 5.2. wpisują się w realizację następujących kierunków działań Strategii 2030:

P2.2. Bezpieczny ruch uliczny ukierunkowany na realizację Wizji Zero

P3.4. Rozwój zaawansowanych systemów obsługi i sterowania

C4.1. Opracowanie i wdrożenie nowoczesnych rozwiązań doskonalących procesy zarządzania miastem w zakresie transportu

5.3. Organizacja ruchu

W 2022 roku na terenie miasta realizowano zadania w zakresie zarządzania i organizacji ruchu drogowego. Łącznie zatwierdzono 1 169 projektów organizacji ruchu i wdrożono 151 stałych projektów organizacji ruchu.

W celu poprawy bezpieczeństwa ruchu i usprawnień układu komunikacyjnego w 2022r. opracowano 201 projektów organizacji ruchu drogowego. Na 9 skrzyżowaniach dróg z przejazdami kolejowymi wykonano pomiary natężenia ruchu wraz z uaktualnieniem oznakowania drogowego.

Tabela 102. Dane statystyczne dotyczące organizacji ruchu

Lp.	Wyszczególnienie zagadnień objętych analizą		2021	2022	
1.	Zatwierdzone projekty organizacji ruchu drogowego:	Stała organizacja ruchu	drogi krajowe	7	7
			drogi wojewódzkie	20	12
			drogi powiatowe	55	45
			drogi gminne	167	168
			ogółem	249	232
		Czasowa organizacja ruchu	drogi krajowe	27	16
			drogi wojewódzkie	27	20
			drogi powiatowe	130	173
			drogi gminne	812	728
			ogółem	996	937
2.	Ilość wdrożonych stałych projektów organizacji ruchu ogółem, w tym:		227	151	

Lp.	Wyszczególnienie zagadnień objętych analizą	2021	2022
	- dot. dróg krajowych	6	2
	- dot. dróg wojewódzkich	17	8
	- dot. dróg powiatowych	41	31
	- dot. dróg gminnych	163	110
3.	Projekty opracowane przez ZDM	218	201
4.	Realizacja wniosków i postulatów mieszkańców w zakresie organizacji ruchu drogowego	309	311
	wprowadzone zmiany na podstawie organizacji ruchu	26	84
	wprowadzone zmiany bez organizacji ruchu	21	13
5.	Wydane zezwolenia		
	impresy na drogach	74	58
	zjazdy i obsługa komunikacyjna	133	266
6.	Współdziałanie z Policją w zakresie organizacji bezpieczeństwa ruchu drogowego	43	6
7.	Odpowiedzi na system Cityy	698	133
	liczba projektów i wprowadzonych zmian wynikających ze zgłoszeń w systemie Cityy	22	28
	liczba wprowadzonych zmian (bez projektu)	9	10
8.	Przeprowadzone wizje w terenie z udziałem Policji	11	9
	Wprowadzono zmiany do uwag	67	12
9.	W ramach kontroli oznakowania na ulicach miasta Białegostoku skontrolowano ulic	189	327

Źródło: Zarząd Dróg Miejskich

W roku 2022 wydano następujące zezwolenia dotyczące wykorzystania dróg w sposób szczególny na:

- imprezy na drogach w ilości 21, w tym imprezy o charakterze ogólnopolskim takie jak: Orlen Wyścig Narodów, PKO Półmaraton, Elemental Tri Series Białystok 2022, 41 Rajd Podlaski;
- uroczystości o charakterze religijnym tj. procesje i pielgrzymki w ilości 53.

W związku z lokalizowaniem nowych inwestycji lub zmianą zagospodarowania terenów w sąsiedztwie dróg wydano:

- 133 zezwoleń na lokalizację zjazdów z dróg do nieruchomości;
- zawarto 16 porozumień na realizację inwestycji celu publicznego dostosowującego układ drogowy do funkcjonalnej obsługi inwestycji niedrogowej na podstawie art. 16 ustawy z dnia 21 marca 1985 r. o drogach publicznych (Dz. U. z 2022 r., poz. 1693 ze zm.);
- zawarto 2 umowy na realizację inwestycji celu publicznego na podstawie art. 3 ust. 5 ustawy z dnia 16 grudnia 2005 r. o finansowaniu infrastruktury transportu lądowego (Dz.U. z 2021 r., poz. 688);
- wydano 23 zgody na dysponowanie terenem związanych z realizacją inwestycji celu publicznego;
- uzgodniono 67 projektów budowlanych związanych z obsługą komunikacyjną;
- uzgodniono 38 przybliżeń obiektów budowlanych do krawędzi jezdni;
- udzielono 20 pisemnych odpowiedzi dotyczących dostępu do dróg publicznych;
- udzielono 5 informacji publicznych dotyczących dostępu do dróg publicznych;
- sporządzono 98 opinii w sprawie obsługi komunikacyjnej;

- wykonano pomiary natężenia ruchu drogowego na 9 skrzyżowaniach dróg z przejazdami kolejowymi.

Działania wskazane w podrozdziale 5.3. wpisują się w realizację następującego kierunku działań Strategii 2030:

P2.2. Bezpieczny ruch uliczny ukierunkowany na realizację Wizji Zero

5.4. Komunikacja miejska

Organizowanie i zarządzanie przewozami o charakterze użyteczności publicznej na liniach komunikacyjnych na obszarze miasta Białegostoku oraz gmin ościennych objętych porozumieniami międzygminnymi realizowane jest przez Zarząd Białostockiej Komunikacji Miejskiej Urzędu Miejskiego w Białymstoku.

Zarząd Białostockiej Komunikacji Miejskiej wykonuje zadania związane z:

- zarządzaniem obiektami infrastruktury przystankowej,
- dystrybucją biletów uprawniających do korzystania z usług przewozowych świadczonych w ramach komunikacji miejskiej w Białymstoku,
- kontrolowaniem dokumentów przewozu,
- windykacją należności powstałych z tytułu wystawienia wezwań do zapłaty opłat dodatkowych i należności przewozowych za przejazd bez ważnego biletu lub ważnego dokumentu uprawniającego do przejazdu bezpłatnego lub ulgowego,
- przewozem osób niepełnosprawnych w systemie mikrobusowym z terenu Gminy Białystok,
- Białostocką Komunikacją Rowerową,
- Białostocką Kartą Dużej Rodziny, Ogólnopolską Kartą Dużej Rodziny, Karty Aktywnego Seniora.

Infrastruktura przystankowa

Organizowanie i zarządzanie przewozami o charakterze użyteczności publicznej na 46. liniach komunikacyjnych na obszarze miasta Białegostoku oraz gmin ościennych objętych porozumieniami międzygminnymi realizowane jest przez Zarząd Białostockiej Komunikacji Miejskiej Urzędu Miejskiego w Białymstoku.

ZBKM zarządza również obiektami i urządzeniami infrastruktury przystankowej. Na terenie miasta Białegostoku i gmin ościennych objętych porozumieniami międzygminnymi zlokalizowanych jest 1 037 przystanków. Na terenie Białegostoku 538 przystanków wyposażono w wiaty. W roku 2022 w ramach postępowania przetargowego zostało wymienionych 6 wiat.

Od 01 lutego 2022 roku na wniosek Gminy Dobrzyniewo Duże zlikwidowano linię 106.

Od 01 lutego 2022 roku na wniosek Gminy Dobrzyniewo Duże uruchomiono linię 113 kursującą w dni powszednie na trasie: BIAŁYSTOK - DOBRZYNIĘWO DUŻE.

Od 16 maja 2022 roku zlikwidowano linię 113.

Usługi przewozowe na terenie Białegostoku i gmin ościennych, z którymi zawarto porozumienie międzygminne (Choroszcz, Dobrzyniewo Duże, Juchnowiec Kościelny, Supraśl, Wasilków, Zabłudów) świadczyło trzech operatorów: Komunalne Przedsiębiorstwo Komunikacyjne Sp. z o.o., Komunalne Przedsiębiorstwo Komunikacji Miejskiej Sp. z o.o. i Komunalny Zakład Komunikacyjny Sp. z o.o. Spółki są podmiotami wewnętrznymi Miasta Białegostoku.

Tabela 103. Komunikacja miejska w Białymstoku

Wskaźniki	Lata				
	2018	2019	2020	2021	2022
Liczba obsługiwanych gmin	7	7	7	7	7
Długość tras komunikacji miejskiej ogółem (w km)	344	354	358	367	352
w tym:					
Białystok	170	173	172	175	175
Choroszcz	11	11	12	11	11
Dobrzyniewo Duże	18	18	18	18	3
Juchnowiec Kościelny	96	100	100	100	100
Supraśl	20	20	22	22	22
Wasilków	28	31	31	38	38
Zabłudów	1	1	3	3	3
Długość bus-pasów (w km)	16,6	17,9	18,25	21,17	21,74
Liczba linii komunikacji miejskiej ogółem (w szt.) ¹³	41	42	43	47	46
w tym					
Białystok	38	39	40	44	43
Choroszcz	2	2	2	2	2
Dobrzyniewo Duże	2	2	2	2	1
Juchnowiec Kościelny	7	9	9	10	10
Supraśl	3	3	3	3	3
Wasilków	3	4	3	5	5
Zabłudów	1	1	1	1	1
Długość linii komunikacji miejskiej ogółem (w km)	602	619	623	659	638
w tym:					
Białystok	456	461	462	477	470
Choroszcz	12	12	12	12	12
Dobrzyniewo Duże	18	18	18	18	2
Juchnowiec Kościelny	75	83	83	84	84
Supraśl	21	21	24	24	24
Wasilków	22	26	20	39	42
Zabłudów	1	1	3	3	3
Dzienna liczba par kursów ogółem (w szt.)	2 050	1 980	1 674	1 855	1 832
w tym:					
Białystok	1 642	1 498	1 238	1 287	1 254
Choroszcz	52	53	52	52	52
Dobrzyniewo Duże	46	46	46	46	25
Juchnowiec Kościelny	85	153	132	245	276
Supraśl	98	99	100	100	98
Wasilków	104	108	85	104	102
Zabłudów	23	23	21	21	21
Przebieg autobusów w wozokilometrach ogółem (w tys.)	16 263	16 068	14 850	14 326	14 558
Liczba autobusów w inwentarzu (w szt.)	264	266	264	259	254
w tym:					
spełniających normy emisji Euro VI	41	66	82	82	85

¹³ Liczba linii nie sumuje się, ponieważ wybrane linie przebiegają po obszarze więcej niż jednej gminy.

Wskaźniki	Lata				
	2018	2019	2020	2021	2022
spełniających normy emisji poniżej Euro III	24	7	2	0	0
Średni wiek autobusów (w latach)	-	-	8,0	8,8	9,6
Pojemność autobusów w inwentarzu (w os.)	33 354	32 984	32 413	31 410	31 269
Liczba autobusów w ruchu ogółem (w szt.) ¹⁴	226	213	183	203	202
w tym:					
Białystok	218	211	175	201	200
Choroszcz	8	7	7	7	7
Dobrzyniewo Duże	14	14	12	12	6
Juchnowiec Kościelny	31	32	30	30	30
Supraśl	15	15	14	13	13
Wasilków	14	16	7	11	11
Zabłudów	3	3	3	3	3
Liczba pasażerów przewiezionych komunikacją miejską (w mln os.)	94,7	90,4	46,6	58,4	64,6

Źródło: Zarząd Białostockiej Komunikacji Miejskiej

Dystrybucja biletów

Zarząd Białostockiej Komunikacji Miejskiej zajmuje się dystrybucją biletów uprawniających do korzystania z usług przewozowych świadczonych w ramach Komunikacji Miejskiej w Białymstoku. Prowadzona jest hurtowa sprzedaż biletów jednorazowych.

Sprzedaż biletów prowadzona jest:

- w punktach sprzedaży biletów zlokalizowanych na terenie miasta i w niektórych miejscowościach sąsiednich,
- poprzez stronę internetową www.ekarta.bialystok.pl (po zakupie biletu należy go odebrać w kasowniku lub biletomacie),
- poprzez aplikacje mobilne mPay i Skycash - umożliwiają zakup biletów komunikacji miejskiej przez telefon komórkowy (po zakupie bilet zostaje przypisany do nr telefonu),
- w biletomatach zainstalowanych w każdym autobusie (transakcje opłacane kartą miejską lub kartą bankową nie wymagają drukowania biletów papierowych),
- w kasownikach elektronicznych – dokonując płatności Białostocką Kartą Miejską z doładowaną elektroniczną portmonetką.

Podróżujący Białostocką Komunikacją Miejską posiadający zbliżeniową kartę płatniczą, funkcję płatności NFC w telefonie lub zegarku, dokonując opłaty za przejazd w biletomacie mają możliwość skorzystania z inteligentnego rozwiązania Mass Transit Transaction (MTT – VISA) / Pay As You Go (PaYG – Mastercard) - rozliczanie za przejazdy, polegające na automatycznym poborze optymalnej opłaty z rachunku karty płatniczej, dopiero po zakończeniu doby rozliczeniowej.

Kontrola biletowa - egzekucja opłat dodatkowych za brak ważnego biletu

Nawiązana w 2018 roku współpraca pomiędzy Zarządem Białostockiej Komunikacji Miejskiej i Komendą Miejską Policji w Białymstoku, mająca na celu zwalczanie zjawiska wyłudzenia przejazdów komunikacją miejską, będącego wykroczeniem stypizowanym w art. 121 § 1 Kodeksu wykroczeń była kontynuowana w kolejnych latach. W latach

¹⁴ Liczba autobusów w ruchu ogółem nie sumuje się, ponieważ wybrane autobusy poruszają się po obszarze więcej niż jednej gminy.

2018-2022 zatrzymanych i ukaranych mandatem karnym bezpośrednio na miejscu zdarzenia zostało 1 842 sprawców wykroczenia.

Tabela 104. Kontrola biletowa

Wyszczególnienie	2018	2019	2020	2021	2022
Liczba nałożonych opłat dodatkowych - ogółem (szt.)	15 583	17 551	12 126	13 969	13 481
Liczba nałożonych opłat gotówkowych (szt.)	382	959	1 266	1 661	1 604
Liczba wystawionych wezwań kredytowych	15 201	16 592	10 860	12 308	11 877

Źródło: Zarząd Białostockiej Komunikacji Miejskiej

Przewóz osób niepełnosprawnych

W systemie mikrobusowym w Białymstoku funkcjonuje nieprzerwanie od lat dziewięćdziesiątych przewóz osób niepełnosprawnych. Obecnie przewozy realizowane są przez Zarząd Białostockiej Komunikacji Miejskiej i są dostępne na terenie miasta oraz poza jego granicami. Przewóz osób niepełnosprawnych w systemie mikrobusowym w Białymstoku ukierunkowany jest przede wszystkim na rzecz przewozu dzieci do placówek edukacyjnych. Ten typ usług stanowi ponad 45% wszystkich realizowanych przewozów. W miarę możliwości, przewozy świadczone są też dla pozostałych osób niepełnosprawnych.

Przewoźnik dysponuje 11 mikrobusami przystosowanymi do przewozu osób na wózkach i wykonał miesięcznie średnio 2 500 kursów.

Tabela 105. Przewóz osób niepełnosprawnych Białostocką Komunikacją Miejską

Wskaźniki	Lata				
	2018	2019	2020	2021	2022
Liczba przejazdów	26 693	28 384	17 678	25 562	30 786
w tym:					
do 5 km	15 379	14 854	8 708	13 090	17 551
powyżej 5 km	11 088	13 258	8 720	12 251	12 872
poza granice miasta	226	272	250	311	363
Liczba przejechanych km	273 700	306 062	198 156	272 367	281 247
w tym:					
przejazdy bezpłatne	59 710	68 165	38 628	71 383	84 732
z biletami jednorazowymi	4 582	5 866	5 525	5 284	5 977
z biletami dekadowymi	948	583	500	742	1 540
z biletami miesięcznymi	84 342	90 530	61 339	67 613	61 339
dojazdy	100 216	116 578	84 484	109 533	105 335
poza granice miasta	22 618	23 858	17 607	14 285	15 688
inne cele	1 284	482	813	3 563	1 089
Liczba przewiezionych pasażerów	58 032	53 386	35 356	51 304	61 518
Zużycie paliwa (w litrach)	44 007,40	43 069,91	36 254,39	40 910,66	43 547,19

Źródło: Zarząd Białostockiej Komunikacji Miejskiej

Ogólnopolska Karta Dużej Rodziny (OKDR)

Zasady funkcjonowania ogólnopolskiego programu wspierającego rodziny wielodzietne określa ustawa z dnia 5 grudnia 2014 r. o Karcie Dużej Rodziny (Dz. U. z 2021 r., poz. 1744 z późn. zm.). Program ten jest realizowany przez Zarząd Białostockiej Komunikacji Miejskiej od czerwca 2014 roku. Ogólnopolska Karta Dużej Rodziny to system zniżek dla rodzin

wielodzietnych. Przysługuje niezależnie od dochodu rodzinom z przynajmniej trójką dzieci. Jej posiadacze mogą korzystać z katalogu oferty kulturalnej, rekreacyjnej czy transportowej na terenie całego kraju. Zniżki mogą oferować nie tylko instytucje publiczne, ale również przedsiębiorcy prywatni. Od 1 stycznia 2018 r. Karta Dużej Rodziny jest dostępna w dwóch formach: tradycyjnej (tj. plastikowej) i elektronicznej (tj. na urządzeniach mobilnych). Od 1 stycznia 2019 roku OKDR mogą uzyskać również rodzice, którzy kiedykolwiek mieli na utrzymaniu co najmniej troje dzieci. Ustawowe zniżki ogólnopolskiej Karty Dużej Rodziny:

- zniżki na przejazdy kolejowe — 37% na bilety jednorazowe oraz 49% na bilety miesięczne — ojciec, matka, macocha i ojczym,
- 50% ulgi opłaty za paszport — ojciec, matka, macocha i ojczym,
- 75% ulgi opłaty za paszport — dzieci,
- oraz wiele innych zniżek, które oferują różne instytucje państwowe oraz firmy prywatne.

W 2022 roku w mieście Białystok do programu przystąpiło 521 nowych rodzin wielodzietnych oraz 964 dodane rodziny – wnioski tylko dla rodziców, którzy na utrzymaniu mieli co najmniej 3 dzieci.

Tabela 106. Ogólnopolska Karta Dużej Rodziny

Wskaźniki	Lata				
	2018	2019	2020	2021	2022
liczba przyznanych kart tradycyjnych	2 743	6 085	2 890	3 082	4 656
liczba przyznanych kart elektronicznych	2 266	4 759	2 549	3 084	4 657
liczba przyznanych kart tradycyjnych i elektronicznych	2 265	4 757	2 545	3 081	4 656
RAZEM	7 274	15 601	7 984	9 247	13 969

Źródło: Zarząd Białostockiej Komunikacji Miejskiej

Białostocka Karta Dużej Rodziny (BKDR)

Program „Białostocka Karta Dużej Rodziny” jest elementem polityki prorodzinnej Białegostoku oraz stanowi system licznych zniżek, ulg, preferencji i uprawnień skierowanych do białostockich rodzin z co najmniej trojgiem dzieci.

BKDR działa od 01 września 2013 r. w następujących obszarach: komunikacja miejska; kultura i rozrywka; sport, rekreacja i wypoczynek; oświata i wychowanie; zdrowie; gastronomia i sklepy; usługi.

Najistotniejszymi elementami wsparcia w ramach BKDR są:

- zniżki przy zakupie biletów okresowych Białostockiej Komunikacji Miejskiej;
- zniżki w opłatach za miejskie przedszkola i żłobki;
- zniżki na zakup biletów wstępu do miejskich instytucji kultury;
- zniżki w opłatach za wstęp do miejskich obiektów sportowych.

W 2017 roku w ramach porozumienia międzygminnego do programu dołączyła gmina Juchnowiec Kościelny. Celem porozumienia jest obniżenie kosztów biletów okresowych dla rodzin wielodzietnych z gminy objętej porozumieniem.

Tabela 107. Białostocka Karta Dużej Rodziny

Wskaźniki	Lata				
	2018	2019	2020	2021	2022
liczba rodzin w programie	4 016	4 759	5 101	5 538	6 093

Wskaźniki	Lata				
	2018	2019	2020	2021	2022
liczba złożonych wniosków	2 929	3 087	2 635	3 018	3 295
w tym:					
Gmina Juchnowiec Kościelny	110	101	82	106	106

Źródło: Zarząd Białostockiej Komunikacji Miejskiej

Działania wskazane w podrozdziale 5.4. wpisują się w realizację następujących kierunków działań Strategii 2030:

P2.1. Dostępność przestrzeni dla użytkowników ze szczególnymi potrzebami

P2.3. Funkcjonalny, energooszczędny transport, integrowany i zarządzany w skali BOF

P2.4. Ograniczenie negatywnego wpływu transportu na klimat i środowisko

P2.5. Rozwój infrastruktury transportu wg rozwiązań dedykowanych dla poszczególnych części miasta w powiązaniu z BOF

K3.6. Przeciwdziałanie ubóstwu

5.5. Inwestycje komunikacyjne

Zrealizowane inwestycje drogowe:

Budowa ulic: Depowej, przebudowa skrzyżowania ulic: Zwycięstwa i Kolejowej, Czesława Miłosza, Wołyńskiej (odc. od ul. Nowowarszawskiej do ul. Warmińskiej), Ogrodniczki (odc. od posesji nr 5 do ul. Studziennej), Jaroszkówka (od ul. Bolesława Krzywoustego do ul. Rycerskiej), odcinki ulic: 3KD-D, 4KD-D, 5KD-D w rejonie ul. Depowej; Górniczej, Ordynackiej, Miętowej, Wincentego Pola, sięgacz od ul. Zwierzynieckiej, Stanisława Szewko, Wiesława Kazaneckiego, Brzoskwiniowej, Zofii Kossak – Szczuckiej, Sterowej, chodników przy ul. Klepackiej oraz ul. Stanisława Staszica.

Ważniejsze inwestycje drogowe zrealizowane w 2022 r.

1. Projekt: „Rozwój infrastruktury transportu miejskiego” (odcinki ulic: Legionowej, Wiosennej, J.K. Branickiego, Produkcyjnej, dojazd do Elewatorskiej, A. Mickiewicza, K. Pułaskiego, Gminnej, wlot drogi z Hryniewicz, Klepacka)

W ramach projektu w 2022 r. zrealizowano następujące inwestycje:

- 1) Budowa chodnika wzdłuż ul. Klepackiej w Białymstoku, na odcinku od ul. Szwajcarskiej do granic miasta.

2. Intermodalny węzeł komunikacyjny w Białymstoku (centrum przesiadkowe wraz z korytarzami publicznego transportu zbiorowego)

W ramach projektu w 2022 r. zrealizowano następujące inwestycje:

- 1) Przebudowa ul. Kolejowej i ul. Zwycięstwa w rejonie dworca PKP.

Przedmiotem projektu jest rozwój transportu miejskiego zintegrowanego z komunikacją kolejową i regionalną autobusową oraz poprawa mobilności mieszkańców Białegostoku i jego obszaru funkcjonalnego. Zakres projektu obejmuje:

- budowę przejścia pieszo-rowerowego pod torami PKP na przedłużeniu ul. Św. Rocha wraz z korektą układu drogowego skrzyżowania ulic: Kolejowa – Zwycięstwa,
- budowę centrum przesiadkowego w Białymstoku w okolicy dworców PKP i PKS,
- budowa/przebudowa układu drogowego wokół centrum przesiadkowego (przebudowa ul. Bohaterów Monte Cassino od ul. Św. Rocha do ul. Łomżyńskiej)

wraz ze skrzyżowaniem ulic: Kard. St. Wyszyńskiego i Bohaterów Monte Casino oraz przebudowa ul. Łomżyńskiej wraz ze skrzyżowaniem z ulicą M. Kopernika i ul. Młynową),

- ponadnormatywne rozwiązania dla osób z niepełnosprawnościami,
- zakup zeroemisyjnego taboru, wraz z infrastrukturą do ładowania.

Głównym celem projektu jest zwiększenie wykorzystania transportu miejskiego w mieście Białystok i na obszarze BOF. W ramach projektu zostanie zapewniona integracja infrastrukturalna wszystkich form transportu funkcjonujących na terenie aglomeracji białostockiej poprzez powiązanie wykorzystania autobusowej komunikacji miejskiej i rowerowej z istniejącą komunikacją regionalną - autobusową i kolejową.

Cele szczegółowe projektu to:

1. Upłynnienie ruchu oraz skrócenie czasu podróży komunikacją miejską w centrum miasta Białegostoku, poprzez dalszą rozbudowę buspasów,
2. Integracja transportu publicznego z komunikacją pieszą, rowerową, samochodową i kolejową,
3. Wprowadzenie tzw. łańcuchów ekomobilności,
4. Poprawa mobilności osób z niepełnosprawnością lub osób z ograniczoną zgodnością ruchową poprzez budowę infrastruktury i dodatkowych udogodnień (zakup beaconów) na potrzeby pasażerów komunikacji miejskiej,
5. Poprawa bezpieczeństwa i komfortu podróżujących,
6. Ochrona środowiska poprzez wsparcie transportu niskoemisyjnego,
7. Zastąpienie przestarzałego taboru nowymi, niskoemisyjnymi autobusami,
8. Rozwój społeczno-gospodarczy regionu i zwiększenie jego atrakcyjności m.in. dla potencjalnych inwestorów oraz mieszkańców.

Tabela 108. Projekt zakończony w 2022 roku

Lp.	Nazwa działania	Data rozpoczęcia	Data planowanego zakończenia	Koszt inwestycji (w zł)	Źródło finansowania
1.	Rozwój infrastruktury transportu miejskiego (odcinki ulic: Legionowej, Wiosennej, J.K. Branickiego, Produkcyjnej, dojazd do Elewatorskiej, A. Mickiewicza, K. Pułaskiego, Gminnej, wlot drogi z Hryniewicz, Klepacka)	2016	2022	106 649 799	POPW budżet miasta

Źródło: Zarząd Dróg Miejskich

Tabela 109. Projekt w realizacji w 2022 roku

Lp.	Nazwa działania	Data rozpoczęcia	Data planowanego zakończenia	Koszt inwestycji (w zł)	Źródło finansowania
1.	Intermodalny węzeł komunikacyjny w Białymstoku (centrum przesiadkowe wraz z korytarzami publicznego transportu zbiorowego)	2012	2023	149 353 903	POPW budżet miasta

Źródło: Zarząd Dróg Miejskich

LOTNISKO KRYWLANY

W 2022 r. przeprowadzono czynności dotyczące przedłużenia certyfikatu nadanego dla lotniska Krywlany o kodzie referencyjnym 2B. Aktualnie obowiązujący certyfikat posiada termin ważności do dnia 04 października 2024 r., zgodnie z decyzją ULC z dnia 04 października 2022 r. Ze względu na trwające procedury dotyczące usunięcia naturalnych przeszkód lotniczych w otoczeniu lotniska, zgodnie z obowiązującym certyfikatem na drodze startowej o nawierzchni sztucznej na krótszych – przesuniętych progach startowych, obecnie operacje lotnicze mogą wykonywać statki powietrzne, których charakterystyka odpowiada parametrom technicznym kodu referencyjnego 2B.

Od kwietnia toczyła się procedura administracyjna odnośnie stwierdzenia nieważności decyzji Regionalnego Dyrektora Ochrony Środowiska w Białymstoku z dnia 9 listopada 2016 r. o środowiskowych uwarunkowaniach przedsięwzięcia „Budowa pola wzlotów wraz z niezbędną infrastrukturą techniczną na lotnisku Białystok-Krywlany” wszczęta z urzędu przez Generalnego Dyrektora Ochrony Środowiska na wniosek z dnia 16 marca 2022 r. Stowarzyszenia Okolica z siedzibą w Białymstoku. GDOŚ decyzją z dnia 30 sierpnia 2022 r. odmówił stwierdzenia nieważności powyższej decyzji. Decyzja została zaskarżona przez Stowarzyszenie Okolica.

We wrześniu przeprowadzono przegląd gwarancyjny infrastruktury lotniskowej, w tym drogi startowej o nawierzchni sztucznej zrealizowanej w ramach umowy zawartej w listopadzie 2017 r. na wykonanie dokumentacji projektowej oraz robót budowlanych na lotnisku Krywlany.

W październiku został powołany przez Prezydenta Miasta Białegostoku Zespół doradczy ds. lotniska Białystok - Krywlany (EPBK) (zarządzenie wewnętrzne nr 17/22 z dnia 24 października 2022 r.). Zadaniem Zespołu jest analiza możliwych rozwiązań w zakresie funkcjonowania i rozwoju lotniska, w tym prace przygotowawcze celem przejęcia zarządzania lotniskiem przez Miasto.

Działania wskazane w podrozdziale 5.5. wpisują się w realizację następujących kierunków działań Strategii 2030:

P2.3. Funkcjonalny, energooszczędny transport, integrowany i zarządzany w skali BOF

P2.5. Rozwój infrastruktury transportu wg rozwiązań dedykowanych dla poszczególnych części miasta w powiązaniu z BOF

G1.1. Tworzenie warunków do inwestowania

G1.3. Pozyskiwanie inwestorów zewnętrznych

5.6. Łączność

Infrastruktura sieciowa – rozwój, integracja, nowe usługi

W trakcie budowy jest Miejska Sieć Światłowodowa. Aktualny stan sieci to:

- ok. 144 km światłowodów;
- 163 lokalizacje podłączone, w tym (109 jednostek oświatowych, 33 jednostki podległe i 21 lokalizacji Urzędu Miejskiego);
- rdzeń sieci działa z przepustowością 10GBit/s, w przyszłości planowane jest zwiększenie przepustowości do 40GBit/s;
- jednostki miejskie podłączane są interface'ami 100MBit/s lub 1GBit/s, w zależności od potrzeb jednostki;

- punkt styku z Internetem zapewniony jest redundantnie przez łącza z dwoma operatorami z wykorzystaniem protokołu BGP oraz adresacji pozyskanej z RIPE

Tabela 110. Długość zainstalowanych światłowodów w Białymstoku (w metrach)

Długość światłowodów	2018	2019	2020	2021	2022
	12 881	24 331	25 851	7 200	4 300

Źródło: Centrum Usług Informatycznych

W 2022 miasto utrzymywało i konserwowało urządzenia kanałów technologicznych na terenie miasta Białegostoku, obejmujące: kanały, studnie, rurociągi i kanalizacje wraz ze światłowodami i innymi elementami sieci światłowodowej.

Całkowita długość utrzymywanych w 2022 r. kanałów technologicznych i kanalizacji teletechnicznej wyniosła 123 km. W ramach utrzymania zlecono naprawy 28 elementów kanalizacji. Wydano 31 warunków technicznych na budowę/przebudowę kanałów technologicznych lub kanalizacji teletechnicznej.

Białystok jako operator telekomunikacyjny

W ramach działalności telekomunikacyjnej Miasto zapewnia dostęp do Internetu przez podłączenie do sieci miejskiej dla 149 jednostek miejskich. Połączenia światłowodowe realizowane są z wykorzystaniem światłowodów własnych umieszczonych w kanalizacji własnej oraz ORANGE (w ramach zadania budowy Miejskiej Sieci Światłowodowej), a także przez włókna światłowodowe, które zostały zainstalowane w ramach wcześniejszej współpracy z operatorem sieci BIAMAN, który działa przy Politechnice Białostockiej. Planowany jest ciągły rozwój miejskiej sieci światłowodowej i poszerzanie jej zasięgu o nowe lokalizacje.

W ramach umowy z NASK w ramach sieci OSE Miasto Białystok dzierżawi łącza do 65 szkół.

W związku ze zmianami *ustawy o wspieraniu rozwoju usług i sieci telekomunikacyjnych (tzw. Megaustawa) (Dz. U. z 2023 r., poz. 733)* Miasto Białystok może świadczyć usługę Hotspot tylko w miejscach publicznych. Obecnie miejska sieć bezprzewodowa oferuje świadczenie usługi Hotspot w 9 lokalizacjach: Teatr Lalek ul. Kalinowskiego 1; Pałacyk Ślubów ul. Kilińskiego 6; Ratusz; Plac Zamenhofa ul. dr Ireny Białówny 6; Park Planty (Aleja Zakochanych); Słonimska 1 (wewnętrzny w budynku Urzędu); Branickiego 3/5 (wewnętrzny w budynku Urzędu); Kilińskiego 6 (wewnętrzny w budynku Urzędu); Składowa 11 (wewnętrzny w budynku Urzędu).

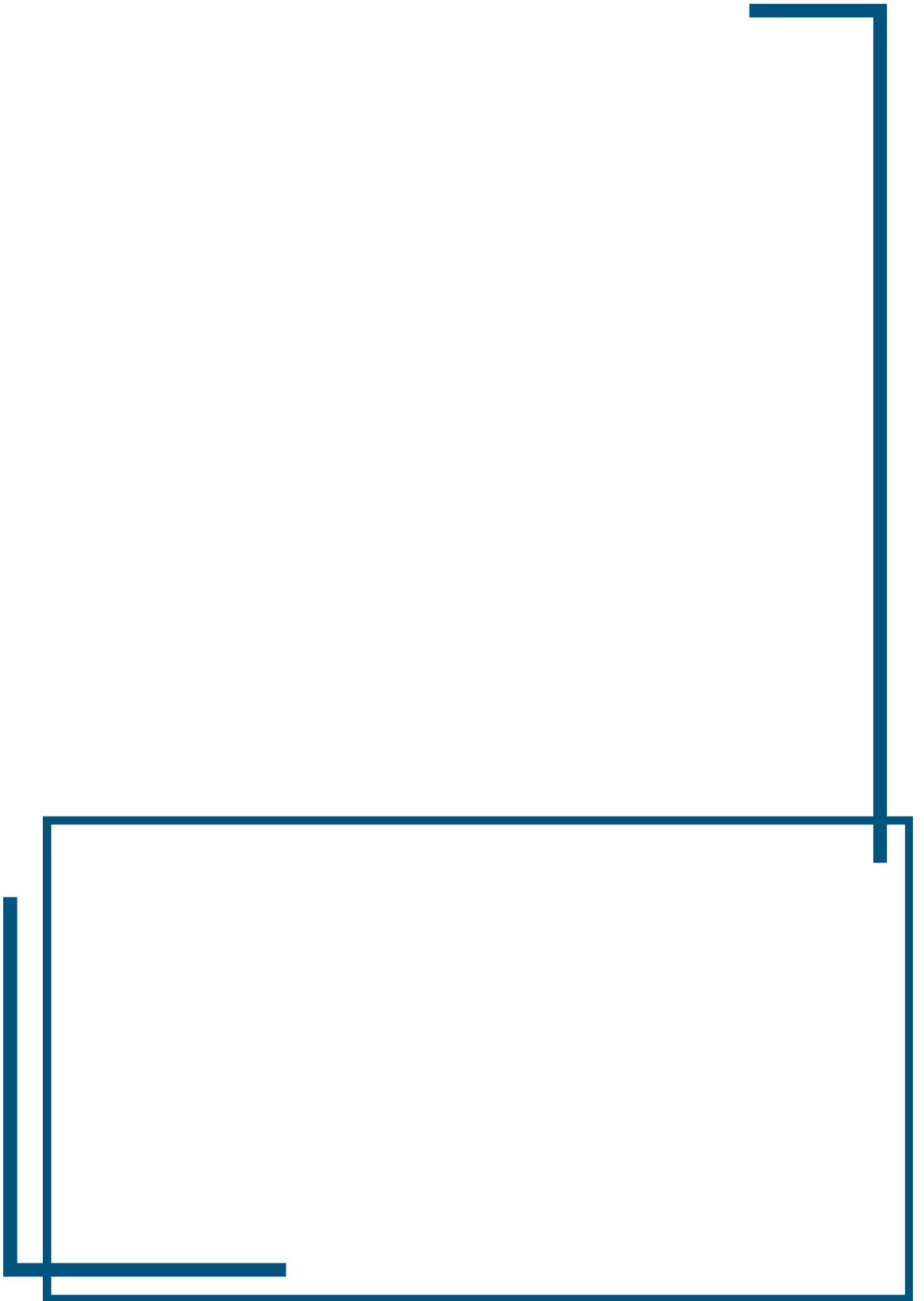
Działania wskazane w podrozdziale 5.6. wpisują się w realizację następujących kierunków działań Strategii 2030:

P3.2. Zwiększanie wydajności, niezawodności i efektywności ekonomicznej infrastruktury technicznej

C2.1. Zarządzanie wiedzą w organizacji z użyciem nowoczesnych rozwiązań i technologii



6. MIESZKALNICTWO



6.1. Stan i gospodarowanie zasobem mieszkaniowym

WIELOLETNI PROGRAM GOSPODAROWANIA MIESZKANIOWYM ZASOBEM GMINY BIAŁYSTOK ORAZ ZASOBEM POMIESZCZEŃ TYMCZASOWYCH NA LATA 2021-2025

Obowiązek podjęcia *uchwały w sprawie wieloletniego programu gospodarowania mieszkaniowym zasobem Gminy Białystok oraz zasobem pomieszczeń tymczasowych na lata 2021-2025* wynika z art. 18 ust. 2 pkt 15 *ustawy z dnia 8 marca 1990 r. o samorządzie gminnym (Dz.U. z 2023 r. poz. 40 z późn. zm.)* w związku z art. 21 ust. 1 pkt 1 i art. 25e *ustawy z dnia 21 czerwca 2001 r. o ochronie praw lokatorów, mieszkaniowym zasobie gminy i o zmianie Kodeksu cywilnego (Dz.U. z 2023 r. poz. 725)*.

Program zawiera:

- prognozę wielkości oraz stanu technicznego zasobu mieszkaniowego gminy z podziałem na lokale socjalne, pomieszczenia tymczasowe i pozostałe lokale mieszkalne,
- analizę potrzeb oraz plan remontów i modernizacji, wynikający ze stanu technicznego budynków,
- planowana sprzedaż lokali,
- zasady polityki czynszowej i obniżki czynszu,
- sposób i zasady zarządzania lokalami i budynkami, wchodzącymi w skład mieszkaniowego zasobu gminy,
- wysokość kosztów i źródła finansowania gospodarki mieszkaniowej,
- działania mające na celu poprawę wykorzystania i racjonalizację gospodarowania mieszkaniowym zasobem gminy.

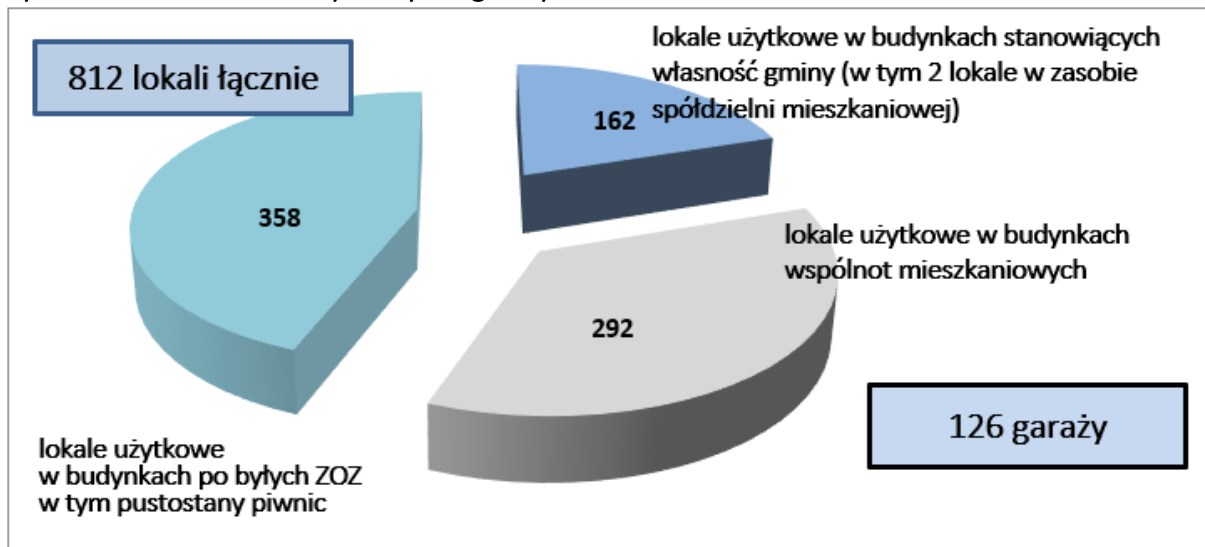
W 2022 roku realizacja założeń programu w zakresie sprzedaży lokali mieszkalnych polegała na zbywaniu lokali usytuowanych w budynkach stanowiących współwłasności gminy poprzez zastosowanie trybu bezprzetargowego z uwzględnieniem pierwszeństwa najemcy oraz trybu przetargowego. Realizując zarządzenia Prezydenta Miasta Białegostoku w sprawie sprzedaży lokali mieszkalnych w 2022 roku łącznie zbyto 36 lokali, w tym 4 w trybie bezprzetargowym na rzecz najemcy i 32 w drodze przetargu ustnego nieograniczonego.

Możliwość spłaty zadłużenia z tytułu używania lokalu wchodzącego w skład zasobu Gminy Białystok w formie świadczeń rzeczowych

Na podstawie *zarządzenia Nr 303/19 Prezydenta Miasta Białegostoku z dnia 29 kwietnia 2019 r.*, osoby pełnoletnie korzystające z lokalu mieszkalnego bez tytułu prawnego wykonując świadczenia na rzecz gminy Białystok w 2022 r. spłaciły zadłużenie w kwocie 127 354,20 zł. Wykonanie świadczenia rzeczowego rozliczane jest według stawki za każdą przepracowaną godzinę – 14,70 zł.

Gospodarowanie lokalami użytkowymi, garażami, innymi pomieszczeniami i gruntami przez Zarząd Mienia Komunalnego

Rysunek 7. Zasób lokali użytkowych i garaży w 2022 roku



Źródło: Departament Skarbu

W zakresie gospodarki lokalami, budynkami i gruntami Zarząd Mienia Komunalnego w Białymstoku realizował zadania wynikające z:

- ustawy z dnia 21 sierpnia 1997 r. o gospodarce nieruchomościami (Dz. U. z 2023 r. poz. 344),
- uchwały Nr XXXIV/377/12 Rady Miasta Białystok z dnia 5 listopada 2012 r. w sprawie określenia zasad nabywania, zbywania i obciążania nieruchomości oraz ich wydzierżawiania lub wynajmowania na czas oznaczony dłuższy niż trzy lata lub na czas nieoznaczony (Dz. Urz. Woj. Podl. z 6 kwietnia 2021 r. poz. 1462),
- zarządzenia Nr 600/18 Prezydenta Miasta Białegostoku z dnia 21 maja 2018 r. w sprawie trybu wyłaniania najemców, dzierżawców i biorących w użyczenie nieruchomości stanowiących zasób Miasta Białystok, zmienionego Zarządzeniem Nr 1142/18 Prezydenta Miasta Białegostoku z dnia 02 października 2018 r.,
- zarządzenia Nr 587/22 Prezydenta Miasta Białegostoku z dnia 24 czerwca 2022 r. w sprawie określenia warunków umów najmu, dzierżawy i użyczenia nieruchomości stanowiących zasób Miasta Białystok,
- zarządzenia Nr 136/21 Prezydenta Miasta Białegostoku z dnia 01 marca 2021 r. w sprawie stawek czynszu z tytułu najmu i dzierżawy nieruchomości stanowiących zasób Miasta Białystok, zmienionego zarządzeniem Nr 746/21 Prezydenta Miasta Białegostoku z dnia 07 września 2021 r., zarządzeniem Nr 78/22 z dnia 25 stycznia 2022 r., zarządzeniem Nr 326/22 z dnia 7 kwietnia 2022 r., zarządzeniem Nr 563/22 z dnia 17 czerwca 2022 r., zarządzeniem Nr 1227/22 z dnia 7 listopada 2022 r. i zarządzeniem Nr 1383/22 z dnia 21 grudnia 2022 r.

W 2022 roku Zarząd Mienia Komunalnego w Białymstoku (w skrócie: ZMK) na bieżąco wypełniał obowiązki wynajmującego i wydzierżawiającego w odniesieniu do stanowiących własność Miasta Białystok lokali, budynków oraz gruntów.

Lokale przejmowane od dotychczasowych użytkowników były sukcesywnie wystawiane do przetargów bądź wynajmowane w drodze bezprzetargowej.

Przeprowadzono w 2022 roku: 77 przetargów na najem lokali użytkowych oraz 128 przetargów nieruchomości przeznaczonych na dzierżawę. Zawarto ogółem 312 umów najmu, dzierżawy i użyczenia, w tym w trybie przetargowym – 68, w trybie bezprzetargowym – 244. Podpisano 64 umowy najmu lokalu, z czego 6 z podmiotami prowadzącymi działalność niezarobkową w zakresie realizacji zadań z zakresu pomocy społecznej (umowy zawarte w oparciu o zapis § 19 pkt 2 uchwały Nr XXXVII/540/21 Rady Miasta Białystok z dnia 29 marca 2021 r. w sprawie zasad wynajmowania lokali wchodzących w skład mieszkaniowego zasobu Gminy Białystok).

Targowisko Miejskie przy ul. Kawaleryjskiej 19 w Białymstoku znajduje się w zarządzaniu Zarządu Mienia Komunalnego w Białymstoku na podstawie uchwały Nr XLVIII/689/22 Rady Miasta Białegostoku z dnia 17 stycznia 2022 r. zmieniającej uchwałę w sprawie nadania statutu Zarządowi Mienia Komunalnego w Białymstoku, którego przedmiotem działania jest wykonywanie zadań własnych Miasta Białystok, w celu zaspokajania zbiorowych potrzeb wspólnoty mieszkaniowej, w zakresie spraw targowisk i hal targowych w odniesieniu do Targowiska Miejskiego zlokalizowanego przy ul. Kawaleryjskiej w Białymstoku.

Na podstawie przedmiotowej uchwały ww. zadania zostały powierzone Zarządowi Mienia Komunalnego Zarządzeniem Prezydenta Miasta Białegostoku Nr 311/22 z dnia 01 kwietnia 2022 r. w sprawie udzielenia pełnomocnictwa Dyrektorowi Zarządu Mienia Komunalnego w Białymstoku do dokonywania czynności mieszczących się w ramach zwykłego zarządu, zapewniającego bieżące funkcjonowanie Targowiska Miejskiego.

W zakresie dzierżawy w 2022 r. zawarto 110 umów. Poza tym podpisano 96 umów użyczenia, z czego 4 dotyczyły lokalu, a 92 nieruchomości (z przeznaczeniem na wydarzenia kulturalne, imprezy i inne cele), w zakresie udostępnienia (Targowisko Miejskie) – 42 umowy.

Na dzień 31 grudnia 2022 r. liczba zawartych umów na czas nieoznaczony, oznaczony dłuższy niż 3 lata oraz oznaczony do lat 3 wyniosła 3 135 w tym 2 091 umów dzierżawy, 902 umowy najmu, 64 umowy użyczenia lokalu, 37 umów użyczenia nieruchomości i 41 umów udostępnienia (Targowisko Miejskie).

W 2022 roku rozpoczęto budowę budynku mieszkalnego wielorodzinnego, w którym docelowo powstanie 186 mieszkań komunalnych.

Tabela 111. Zasoby mieszkaniowe w zarządzaniu ZMK

Wyszczególnienie	2018	2019	2020	2021	2022
Liczba mieszkań	4 256	4 121	4 046	3 948	3 916
Powierzchnia użytkowa mieszkań (w m ²)	169 427	164 691	168 569	164 674	163 350
Przeciętna powierzchnia użytkowa mieszkania (w m ²)	39,81	39,96	39,74	41,71	41,71

Źródło: Departament Skarbu na podstawie danych Zarządu Mienia Komunalnego

Tabela 112. Struktura zasobu mieszkaniowego w zarządzaniu ZMK

Wyszczególnienie	2018	2019	2020	2021	2022
Lokale mieszkalne w budynkach stanowiących własność Gminy	2 142	2 122	2 300	2 299	2 297
Lokale mieszkalne w budynkach stanowiących współwłasność	1 900	1 794	1 701	1 604	1 570
Lokale mieszkalne w budynkach prywatnych czynszowych	26	27	27	27	31
Lokale mieszkalne w budynkach	17	17	18	18	18

Wyszczególnienie	2018	2019	2020	2021	2022
spółdzielni mieszkaniowych					

Źródło: Departament Skarbu na podstawie danych Zarządu Mienia Komunalnego

Tabela 113. Powierzchnia mieszkaniowego zasobu w zarządzaniu ZMK

Powierzchnie – wyszczególnienie	2018	2019	2020	2021	2022
Lokali mieszkalnych w budynkach stanowiących własność Gminy	89 440	88 912	96 176	96 227	95 974
Lokali mieszkalnych w budynkach stanowiących współwłasność	78 466	74 194	70 770	66 825	65 499
Lokali mieszkalnych w budynkach prywatnych czynszowych	884	948	948	948	1 233
Lokali mieszkalnych w budynkach spółdzielni mieszkaniowych	637	637	674	674	644

Źródło: Departament Skarbu na podstawie danych Zarządu Mienia Komunalnego

Tabela 114. Struktura własnościowa budynków w zarządzaniu ZMK

Wyszczególnienie	2018	2019	2020	2021	2022
Własność Gminy Białystok	78	74	114	114	110
Własność prywatna	5	7	7	7	9
Współwłasność	293	291	290	290	291

Źródło: Departament Skarbu na podstawie danych Zarządu Mienia Komunalnego

Tabela 115. Struktura wiekowa budynków w 2022 roku w zarządzaniu ZMK

Wyszczególnienie	Liczba	Udział (w %)
przed 1900	13	11,82
1900-1945	45	40,90
1946-1990	16	14,54
1991-1999	16	14,54
2000-2010	10	9,10
2011-2017	10	9,10
Ogółem	110	100

Źródło: Departament Skarbu na podstawie danych Zarządu Mienia Komunalnego

Tabela 116. Czynsze w mieszkaniach komunalnych

Wyszczególnienie	2018	2019	2020	2021	2022
Średnia stawka czynszu komunalnego (zł/m ²)	7,65	7,55	7,63	8,14	10,80
Minimalna i maksymalna stawka czynszu komunalnego (zł/m ²)	3,06 i 9,76				od I do V 2022 r. 3,06 i 9,76; od VI 2022 r. 4,19 i 13,49
Stawka czynszu socjalnego (zł/m ²)	1,38				od I do V 2022 r. 1,38; od VI 2022 r. 1,89
Średnia wartość wskaźnika przeliczeniowego kosztu odtworzenia 1 m ² pow. użytkowej budynków mieszkalnych dla miasta	4 168	4 288	4 583	5 108	5 649

Wyszczególnienie		2018	2019	2020	2021	2022
Białystok (zł)						
Wysokość 3% wartości odtworzeniowej lokalu w skali roku wyliczona na podstawie wskaźnika przeliczeniowego kosztu odtworzenia 1 m ² pow. użytkowej budynków mieszkalnych dla miasta Białystok (zł)	Minimalna	10,14	10,41	10,99	11,96	13,49
	Maksymalna	10,56	10,99	11,96	13,49	14,75

Źródło: Departament Skarbu na podstawie danych Zarządu Mienia Komunalnego

Tabela 117. Zaległości oraz ściągalność zaległości czynszowych w komunalnych lokalach mieszkalnych

Wyszczególnienie	2018	2019	2020	2021	2022
Z tyt. czynszów i opłat za media (w tys. zł) nieobejmujące byłych najmów	3 737	2 660	3 264	2 676	2 662
Ściągalność należności czynszowych (w %)	96,85	97,76	97,69	98,95	97,37

Źródło: Departament Skarbu na podstawie danych Zarządu Mienia Komunalnego

Tabela 118. Wydatki na remonty bieżące oraz inwestycyjne budynków i lokali mieszkaniowego zasobu gminy (w tys. zł)

Wyszczególnienie	2018	2019	2020	2021	2022
Wydatki ogółem	5 195	3 158	4 300	2 400	10 959

Źródło: Departament Skarbu na podstawie danych Zarządu Mienia Komunalnego

Tabela 119. Ocena stanu technicznego budynków w zarządzaniu ZMK (w %)

Wyszczególnienie	2018	2019	2020	2021	2022
Stan zły	28,91	18,92	38,60	39,47	36,11
Stan średni	43,75	41,89	35,09	34,21	36,11
Stan dobry	27,34	39,19	26,31	26,32	27,78

Źródło: Departament Skarbu na podstawie danych Zarządu Mienia Komunalnego

Tabela 120. Remonty oraz rozbiórki budynków będących w zarządzaniu ZMK

Wyszczególnienie	2018	2019	2020	2021	2022
Budynki wymagające remontów	58	45	83	83	77
Rozbiórki budynków ogółem	0	17	6	13	26
Rozbiórki budynków mieszkalnych	0	3	1	0	5

Źródło: Departament Skarbu na podstawie danych Zarządu Mienia Komunalnego

Tabela 121. Pomoc mieszkaniowa Gminy Białystok

Wyszczególnienie	2018	2019	2020	2021	2022
Liczba osób oczekujących na zawarcie umów na czas nieoznaczony w danym roku	163	154	159	127	3
Liczba osób oczekujących na zawarcie umów na czas oznaczony w danym roku	501	507	420	410	112
Liczba podpisanych umów na czas nieoznaczony w związku z realizacją list oczekujących w danym roku	8	11	5	10	3
Liczba podpisanych umów na czas oznaczony w związku z realizacją list oczekujących w danym roku	36	61	37	29	47
Liczba zamian dokonanych w danym roku	38	38	25	15	28
Liczba podpisanych umów w związku z realizacją wyroków z prawem do najmu lokalu socjalnego w danym roku	84	52	26	26	39
Liczba zarejestrowanych wyroków z prawem do najmu lokalu socjalnego wg stanu na dzień 31 grudnia danego roku	94	44	40	40	19
Liczba zarejestrowanych wyroków bez prawa do lokalu socjalnego	14	17	18	22	9
Liczba regulacji stanu prawnego w danym roku	123	120	36	50	52
Liczba obciążeń z tytułu korzystania z lokali gminnych	3 847	3 735	3 645	3 544	3 485
Powierzchnia objęta naliczeniami za korzystanie z lokalu (m ²)	160 603,4	156 355,6	153 235,8	148 444,0	145 010,8

Źródło: Departament Skarbu na podstawie danych Zarządu Mienia Komunalnego

Tabela 122. Pomoc mieszkaniowa Gminy Białystok w 2022 r.

Wyszczególnienie	2022
łąćzna wartość udzielonych obniżek (w tys. zł)	101
łąćzna wartość zaległości rozłożonych na raty (w tys. zł)	3 820
łąćzna wartość spłaconego zadłużenia w formie świadczeń rzeczowych (w tys. zł)	127

Źródło: Departament Skarbu na podstawie danych Zarządu Mienia Komunalnego

Tabela 123. Koszty poniesione przez Gminę Białystok we wspólnotach mieszkaniowych

Wyszczególnienie	2018	2019	2020	2021	2022
Fundusz remontowy	2 919,48	2 192,95	2 585,26	2 392,41	1 638,77
Fundusz eksploatacyjny	1 681,58	1 254,80	1 680,96	1 613,41	1 202,17
Zaliczki na media	6 538,90	4 610,56	6 590,90	5 377,93	4 901,21
Ogółem	11 139,92	8 058,31	10 857,12	9 383,75	7 742,15

Źródło: Departament Skarbu na podstawie danych Zarządu Mienia Komunalnego

Działania wskazane w podrozdziale 6.1. wpisują się w realizację następujących kierunków działań Strategii 2030:

K3.6. Przeciwdziałanie ubóstwu

G4.1. Zwiększenie liczby nowych firm

6.2. Towarzystwo Budownictwa Społecznego

Zgodnie z Aktem Założycielskim Komunalnego Towarzystwa Budownictwa Społecznego Spółki z o.o. w Białymstoku z dnia 31 października 1996 r. (Rep. Nr A 10534/96 z późn. zm.) „zadaniem Towarzystwa jest rozszerzanie możliwości zaspokojenia potrzeb mieszkaniowych rodzin, których nie stać na budowę lub kupno własnego mieszkania, poprzez budowę dla nich mieszkań na wynajem o umiarkowanych czynszach. W działalności tej Towarzystwo będzie miało, w miarę swych możliwości, na względzie również sytuację społeczną i finansową rodzin ubiegających się o mieszkanie w zasobach Towarzystwa. Zadaniem Towarzystwa jest również ułatwianie mobilności rodzinom poszukującym pracy. Zadania te Towarzystwo będzie realizować w uzgodnieniu z Gminą Białystok, na terenie której prowadzi swoją działalność”.

Misją Spółki jest zaspokajanie potrzeb mieszkaniowych rodzin i osób samotnych poprzez najem lokali. Atutami najmu lokali mieszkalnych w Komunalnym TBS Sp. z o.o. w Białymstoku są:

- mniejsze zaangażowanie środków finansowych najemcy w stosunku do zakupu mieszkania na rynku pierwotnym lub wtórnym,
- mniejsze zaangażowanie środków Gminy Białystok w stosunku do budowy mieszkań komunalnych,
- niższy czynsz w stosunku do oferty rynkowej na rynku najmu lokali mieszkalnych,
- wyższy standard mieszkań wybudowanych przez Spółkę w stosunku do oferty ze strony osób fizycznych oraz mieszkań komunalnych,
- niższe koszty ogrzewania mieszkania oraz podgrzania ciepłej wody w porównaniu do mieszkań wybudowanych przed 1995 r.,
- korzystne warunki umowy najmu – umowa najmu zawarta jest na czas nieokreślony,
- niskie koszty rozwiązania umowy najmu.

Komunalne TBS Sp. z o.o. wspiera Gminę Białystok m.in. w uzyskaniu mieszkań dla:

- osób posiadających status repatriantów,
- osób, które z mocy prawa przekazują grunty pod cele publiczne,
- osób, które zwalniają mieszkania komunalne.

Tabela 124. Liczba lokali oddanych do użytku

Rodzaj lokalu	Liczba lokali oddanych do użytku				
	2018	2019	2020	2021	2022
mieszkalne	24	-	113	-	-
usługowe	-	-	-	-	-

Rodzaj lokalu	Liczba lokali oddanych do użytku				
	2018	2019	2020	2021	2022
inne (np. garaże, miejsca postojowe podziemne)	8	-	66	-	-

Źródło: Biuro Nadzoru Właścicielskiego

Tabela 125. Powierzchnia lokali oddanych do użytku

Rodzaj lokalu	Powierzchnia oddanych lokali w m ²				
	2018	2019	2020	2021	2022
mieszkalne	1 212,02	-	5 497,56	-	-
usługowe	-	-	-	-	-
inne (garaże, miejsca postojowe podziemne)	128,98	-	1 967,60	-	-

Źródło: Biuro Nadzoru Właścicielskiego

Tabela 126. Przeciętna powierzchnia użytkowa lokali oddanych do użytku

Rodzaj lokalu	Przeciętna powierzchnia użytkowa w m ²				
	2018	2019	2020	2021	2022
mieszkalne	50,50	-	48,65	-	-

Źródło: Biuro Nadzoru Właścicielskiego

Tabela 127. Struktura zasobu mieszkaniowego Komunalnego Towarzystwa Budownictwa Społecznego Sp. z o.o.

Rodzaj lokalu	Liczba lokali w ramach zasobu mieszkaniowego ogółem				
	2018	2019	2020	2021	2022
Mieszkalne	2 576	2 576	2 689	2 689	2 689
Usługowe ¹⁵	78 + 2	78 + 2	78 + 2	78 + 2	78 + 2
Garaże, miejsca postojowe w budynkach	328	328	394	394	394
Powierzchnia lokali mieszkalnych w m ²	120 026,70	120 026,70	125 524,26	125 524,26	125 524,26
Przeciętna powierzchnia użytkowa w m ²	46,59	46,59	46,68	46,68	46,68

Źródło: Biuro Nadzoru Właścicielskiego

Tabela 128. Liczba wniosków

Rok	Wnioski złożone w ciągu roku	Wnioski aktualizowane w ciągu roku	Wnioski ogółem
2018	374	195	3 076
2019	376	300	3 407
2020	302	576	3 494
2021	295	377	3 719
2022	322	379	3 944


Źródło: Biuro Nadzoru Właścicielskiego

Działania wskazane w podrozdziale 6.2. wpisują się w realizację następującego kierunku działań Strategii 2030:

K3.6. Przeciwdziałanie ubóstwu

¹⁵ Dwa lokale usługowe są przekazane przez Gminę Białystok w użytkowanie do 2022 roku.

7. GOSPODARKA



7.1. Firmy działające w Białymstoku

Na koniec grudnia 2022 r. w rejestrze REGON zarejestrowanych było 40 421 podmiotów gospodarki narodowej z siedzibą w Białymstoku (w 2021 r.: 38 819). W 2022 r. odnotowano wzrost liczby firm o 4,1% (rok wcześniej o 3,6%). Podmioty gospodarcze były przede wszystkim jednoosobowymi działalnościami gospodarczymi (28 628), stanowiąc 70,8% ogółu zarejestrowanych firm prowadzących działalność gospodarczą. W sektorze prywatnym działało 38 838 podmiotów, czyli o 1 428 (3,8%) więcej niż w roku ubiegłym. W sektorze publicznym działały 532 podmioty, wobec 525 w 2021 r. Udział przedsiębiorstw zatrudniających mniej niż 10 osób wyniósł 96,73%, podmioty zatrudniające 10-49 osób stanowiły 2,50%, a powyżej 50 osób – 0,77% ogółu podmiotów. Pod względem rodzaju prowadzonej działalności gospodarczej najwięcej podmiotów deklaroowało: handel, naprawę pojazdów samochodowych (7 834 firmy, 19,4% ogółu), działalność profesjonalną, naukową i techniczną (4 943 firmy, 12,2% ogółu), budownictwo (4 920 firm, 12,2% ogółu) oraz opiekę zdrowotną i pomoc społeczną (3 776 firm, 9,3% ogółu). Największy bezwzględny wzrost liczby podmiotów gospodarczych w skali roku nastąpił w sekcjach: informacja i komunikacja; budownictwo; działalność profesjonalna, naukowa i techniczna, zaś spadek w sekcjach: dostawa wody i gospodarowanie ściekami i odpadami oraz działalność finansowa i ubezpieczeniowa. W ogólnej liczbie spółek handlowych, spółki z ograniczoną odpowiedzialnością stanowiły 81,5%, a spółki akcyjne 1,3%.

Tabela 129. Liczba podmiotów gospodarki narodowej według sektorów własności

Wyszczególnienie	2018	2019	2020	2021	2022
Ogółem, z tego ¹⁶ :	35 926	36 072	37 453	38 819	40 421
sektor publiczny	503	516	520	525	532
sektor prywatny	34 925	34 993	36 171	37 410	38 838

Źródło: Urząd Statystyczny w Białymstoku

Tabela 130. Liczba podmiotów gospodarki narodowej zarejestrowanych w rejestrze REGON według liczby zatrudnionych

Wyszczególnienie	2018	2019	2020	2021	2022
Ogółem, z tego:	35 926	36 072	37 453	38 819	40 421
9 i mniej	34 562	34 760	36 151	37 505	39 099
10-49	1 013	994	993	1 013	1 009
50-249	303	271	263	258	268
250 i więcej	48	47	46	43	45

Źródło: Urząd Statystyczny w Białymstoku

¹⁶ W lipcu 2018 r. wykreślono z rejestru REGON ok. 100 tys. podmiotów, które utraciły zdolność prawną na mocy art. 3 ustawy z dnia 28.11.2014 r. o zmianie ustawy o KRS i niektórych innych ustaw (Dz. U. z 2014 r. poz. 1942). W związku z wprowadzonymi od 1 grudnia 2014 r. zmianami przepisów prawnych, regulujących sposób zasilania rejestru REGON informacjami o podmiotach podlegających wpisowi do Krajowego Rejestru Sądowego, od danych według stanu na 31 grudnia 2014 r. istnieje możliwość wystąpienia w rejestrze REGON niewypełnionych pozycji dotyczących przewidywanej liczby pracujących, adresu siedziby, rodzaju przeważającej działalności oraz formy własności. W związku z powyższym dane naliczone z rejestru REGON według ww. informacji mogą nie sumować się na liczbę ogółem prezentowaną w danej podgrupie.

Tabela 131. Liczba podmiotów gospodarki narodowej według sekcji PKD

Wyszczególnienie	2021	2022	2021 = 100
Ogółem, z tego:	38 819	40 412	104,1
handel; naprawa pojazdów samochodowych	7 832	7 834	100,0
działalność profesjonalna, naukowa i techniczna	4 744	4 943	104,2
budownictwo	4 697	4 920	104,7
opieka zdrowotna i pomoc społeczna	3 675	3 776	102,7
informacja i komunikacja	2 545	3 175	124,8
pozostała działalność usługowa	2 752	2 844	103,3
transport i gospodarka magazynowa	2 701	2 836	105,0
przemysł	2 210	2 246	101,6
obsługa rynku nieruchomości	1 802	1 836	101,9
edukacja	1 415	1 477	104,4
działalność finansowa i ubezpieczeniowa	1 127	1 126	99,9
administrowanie i działalność wspierająca	1 045	1 074	102,8
zakwaterowanie i gastronomia	846	854	100,9
działalność związana z kulturą, rozrywką i rekreacją	662	672	101,5
rolnictwo, leśnictwo, łowiectwo i rybactwo	238	248	104,2
wytwarzanie i zaopatrywanie w energię elektryczną, gaz	93	94	101,1
dostawa wody i gospodarowanie ściekami i odpadami	95	92	96,8
administracja publiczna i obrona narodowa	73	74	101,4
górnictwo i wydobywanie	20	20	100,0
organizacje i zespoły eksterytorialne	5	5	100,0

Źródło: Urząd Statystyczny w Białymstoku

Tabela 132. Podmioty gospodarki narodowej według formy prawnej

Wyszczególnienie	2021	2022	2021 = 100
Ogółem, w tym:	38 819	40 412	104,1
spółdzielnie	51	50	98,0
przedsiębiorstwa państwowe	0	0	-
spółki handlowe, w tym:	5 517	6 149	111,5
spółki z o.o.	4 402	5 010	113,8
spółki akcyjne	77	77	100,0
osoby fizyczne prowadzące działalność	27 716	28 628	103,3

Źródło: Urząd Statystyczny w Białymstoku

Tabela 133. Spółki handlowe według rodzaju kapitału

Wyszczególnienie	2021	2022	2021 = 100
Ogółem, w tym spółki z rodzajem kapitału:	5 517	6 149	111,5
Skarbu Państwa	13	12	92,3
państwowych osób prawnych	29	32	110,3
samorządu terytorialnego	13	13	100,0
prywatnego krajowego (krajowych osób fizycznych lub prawnych)	4 207	4 505	107,1
zagranicznego (zagranicznych osób fizycznych lub prawnych)	795	982	123,5

Źródło: Urząd Statystyczny w Białymstoku

Centralna Ewidencja i Informacja o Działalności Gospodarczej (CEIDG) prowadzona jest w systemie teleinformatycznym przez ministra właściwego do spraw gospodarki na podstawie ustawy z dnia 6 marca 2018 r. o Centralnej Ewidencji i Informacji o Działalności Gospodarczej i Punkcie Informacji dla Przedsiębiorcy (Dz. U z 2022 r. poz. 541 z późn. zm.). Wnioski o wpis do CEIDG w wersji papierowej można składać w dowolnym urzędzie gminy. Według głównego miejsca wykonywania działalności w CEIDG na dzień 31 grudnia 2022 r. na terenie miasta Białegostoku zarejestrowanych było 24 196 przedsiębiorców. W Departamencie Obsługi Mieszkańców przyjęto, zweryfikowano i przesłano do CEIDG w okresie od dnia 1 stycznia 2018 r. do dnia 31 grudnia 2022 r. w sumie 52 309 wniosków.

Na spadek liczby wniosków składanych w Departamencie Obsługi Mieszkańców znaczny wpływ miała szybko postępująca cyfryzacja biznesu i całego życia gospodarczego. Połączenie dwóch serwisów internetowych – biznes.gov.pl i ceidg.gov.pl – w jeden, i stworzenie tzw. Konta Przedsiębiorcy umożliwiło przedsiębiorcom załatwianie spraw bez wychodzenia z firmy i bez pośrednictwa Urzędu.

Tabela 134. Liczba wniosków przyjętych, zweryfikowanych i przesłanych do CEIDG

Rok	2018	2019	2020	2021	2022
Liczba przyjętych wniosków	15 184	15 991	8 755	6 443	5 936

Źródło: Dane opracowane przez Departament Obsługi Mieszkańców z CEIDG

7.2. Podstrefa Białystok Suwalskiej Specjalnej Strefy Ekonomicznej

Podstrefa Białystok została utworzona¹⁷ w 2008 r. jako część Suwalskiej Specjalnej Strefy Ekonomicznej (SSSE). W 2015 r. Podstrefa Białystok została rozszerzona¹⁸ tworząc łącznie obszar o powierzchni 94,2779 ha. Zgodnie z miejscowymi planami zagospodarowania przestrzennego działki w strefie przeznaczone są pod działalność produkcyjną i usługową.

¹⁷ Rozporządzenie Rady Ministrów z dnia 15 grudnia 2008 r. w sprawie suwalskiej specjalnej strefy ekonomicznej (Dz.U.2008.232.1559).

¹⁸ Rozporządzenie Rady Ministrów z dnia 20 października 2015 r. zmieniające rozporządzenie w sprawie suwalskiej specjalnej strefy ekonomicznej (Dz.U.2015.1853).

Rysunek 8. Mapa terenów Podstrefy Białystok SSSE



Źródło: Departament Strategii i Rozwoju

Miasto Białystok uzbroiło tereny w infrastrukturę techniczną i drogową. Inwestycje były zrealizowane m.in. w ramach projektów współfinansowanych ze środków UE.

Podstrefa Białystok ma dogodną lokalizację, w niedalekiej odległości od głównych tras tranzytowych krajowych i regionalnych (S8, DK19, DK65, DW678). Atutem zainwestowania jest możliwość ubiegania się o wsparcie nowej inwestycji poprzez uzyskanie zwolnienia z podatku dochodowego (CIT lub PIT) na okres 10 – 15 lat, w wysokości nawet do 70% wartości planowanej inwestycji¹⁹

Tabela 135. Tereny inwestycyjne Podstrefy Białystok SSSE

Stan na	Powierzchnia sprzedanych terenów łącznie (w ha)	Powierzchnia sprzedanych terenów w danym roku w ha	Łączna liczba firm
31.12.2018	38,4340	4,7561	14
31.12.2019	41,5384	3,1044	15
31.12.2020	41,5384	0,00	15
31.12.2021	83,2171	41,6787	25
31.12.2022	88,4600	5,2429	26

Źródło: Opracowanie Departamentu Strategii i Rozwoju na podstawie danych z Suwalskiej Specjalnej Strefy Ekonomicznej

Zgodnie z aktywnymi Zezwoleniami (9) zostały zrealizowane nakłady inwestycyjne w wysokości 742 380 667 zł oraz utworzono 1 062 nowych miejsc pracy. Wartość poniesionych nakładów inwestycyjnych przez pozostałych przedsiębiorców działających w strefie wyniosła 98 581 968 zł, z zatrudnieniem 39 pracowników.

¹⁹ Ustawa o wspieraniu nowych inwestycji z dnia 10 maja 2018 r. (Dz. U. z 2020 r., poz. 1752).

W 2022 roku Zarząd Suwalskiej Specjalnej Strefy Ekonomicznej wydał 1 decyzję o wsparciu realizacji inwestycji na terenie Podstrefy Białystok. Łączna zadeklarowana kwota nowej inwestycji wynosi 25 000 000 zł.

Struktura branżowa przedsiębiorców działających na terenach inwestycyjnych Podstrefy jest zróżnicowana. Funkcjonują tutaj m.in. przemysł elektromaszynowy, elektrotechniczny, produkcja oraz branże: sanitarna, metalowa, logistyczna, poligraficzna.

Działania wskazane w podrozdziale 7.2. wpisują się w realizację następujących kierunków działań Strategii 2030:

G1.1. Tworzenie warunków do inwestowania

G1.3. Pozyskiwanie inwestorów zewnętrznych

7.3. Koncesje wydawane przez Prezydenta Miasta Białegostoku

Zezwolenia na sprzedaż oraz sprzedaż i podawanie napojów alkoholowych wydawane są na podstawie przepisów *ustawy z dnia 26 października 1982 roku o wychowaniu w trzeźwości i przeciwdziałaniu alkoholizmowi (Dz.U. z 2023 r. poz. 165 z późn. zm.) oraz uchwały Nr XLIX/753/18 Rady Miasta Białystok z dnia 23 kwietnia 2018 r. w sprawie ustalenia maksymalnej liczby zezwoleń na sprzedaż napojów alkoholowych przeznaczonych do spożycia poza miejscem sprzedaży oraz w miejscu sprzedaży, zasad usytuowania miejsc sprzedaży a także sprzedaży i podawania napojów alkoholowych*. Wydawanie zezwoleń na sprzedaż napojów alkoholowych należy do zadań własnych gminy.

Według stanu na dzień 31 grudnia 2022 r. na terenie miasta Białegostoku funkcjonowały 734 punkty sprzedaży oraz sprzedaży i podawania napojów alkoholowych. W 475 punktach prowadzona była sprzedaż napojów alkoholowych do spożycia poza miejscem sprzedaży (lokale handlowe) i w 259 punktach do spożycia tych napojów w miejscu sprzedaży (lokale gastronomiczne). Liczba punktów w latach 2018-2022 utrzymuje się na podobnym poziomie.

Tabela 136. Punkty sprzedaży napojów alkoholowych funkcjonujące na terenie Miasta Białegostoku

Rodzaj punktu	2018	2019	2020	2021	2022
Lokale handlowe	447	438	414	451	475
Lokale gastronomiczne	277	255	255	237	259
Ogółem	724	693	669	688	734

Źródło: Dane opracowane przez Departament Obsługi Mieszkańców z rejestru wydanych zezwoleń na sprzedaż napojów alkoholowych

Tabela 137. Zezwolenia na sprzedaż oraz sprzedaż i podawanie napojów alkoholowych wydane

Wyszczególnienie	2018	2019	2020	2021	2022
Zezwolenia na sprzedaż napojów alkoholowych /lokale handlowe/	578	818	597	814	747
Zezwolenia na sprzedaż i podawanie napojów alkoholowych /lokale gastronomiczne/	224	205	173	253	248
Zezwolenia jednorazowe na organizowanych imprezach	293	253	207	271	302

Wyszczególnienie	2018	2019	2020	2021	2022
Zezwolenia na wyprzedaż zinventoryzowanych zapasów	0	0	0	0	0
Zezwolenia na imprezach zamkniętych organizowanych w czasie i miejscu wyznaczonym przez klienta	12	18	5	6	10

Źródło: Dane opracowane przez Departament Obsługi Mieszkańców z rejestru wydanych zezwoleń na sprzedaż napojów alkoholowych

W celu pozyskania dodatkowych środków na finansowanie działań związanych z profilaktyką i rozwiązywaniem problemów alkoholowych gminy pobierają opłatę za korzystanie z zezwoleń na sprzedaż napojów alkoholowych.

Tabela 138. Wpływy z tytułu opłat za zezwolenia na sprzedaż napojów alkoholowych

Wyszczególnienie	2018	2019	2020	2021	2022
Wpływy z tytułu opłat za korzystanie z zezwoleń na sprzedaż napojów alkoholowych (w zł)	6 879 012	7 126 444	7 425 371	7 473 393	8 219 730

Źródło: Dane opracowane przez Departament Obsługi Mieszkańców na podstawie danych uzyskanych z Departamentu Rachunkowości

Począwszy od 2021 r. na działania profilaktyczne związane z walką z alkoholizmem przeznaczane są również środki pochodzące z wpływów w wysokości 50 % należnych j.s.t. z części opłaty za zezwolenie na sprzedaż napojów alkoholowych w obrocie hurtowym tzw. „małpkowe” (pobierane przez Urzędy Skarbowe), które w 2022 roku wyniosły 3 403 409 zł.

Działania wskazane w podrozdziale 7.3. wpisują się w realizację następujących kierunków działań Strategii 2030:

K2.4. Prewencja uzależnień (środki psychoaktywne, zaburzenia odżywiania, uzależnienia behawioralne)

K3.4. Działania prewencyjne wobec ryzykownych zachowań młodego pokolenia

7.4. Sprzedaż i wyniki finansowe przedsiębiorstw

Przychody przedsiębiorstw w Białymstoku w 2022 roku wzrosły w stosunku do roku ubiegłego o 5,3 mld zł (o 25,8%), z kolei koszty kształtowały się na poziomie 24,2 mld zł, co oznacza ich wzrost o 4,9 mld zł (o 25,4%) w stosunku do roku poprzedniego. Zjawiska te miały odzwierciedlenie w obniżeniu wskaźnika poziomu kosztów z 93,5% w 2021 roku do 93,2% w 2022 roku. Wynik finansowy brutto osiągnął poziom 1 493,5 mln zł, zaś obciążenie podatkiem dochodowym 264,1 mln zł. Wynik finansowy netto wzrósł r/r o 302,0 mln zł (o 25,3%). Wskaźnik rentowności obrotu netto pozostał na niezmiennym poziomie 5,8%.

Tabela 139. Podstawowe wyniki finansowe przedsiębiorstw²⁰ w Białymstoku i relacje ekonomiczne

Wyszczególnienie	2018	2019	2020	2021	2022
Przychody ogółem (w tys. zł)	15 823 963	17 071 258	17 049 602	20 637 778	25 962 181
Koszty ogółem (w tys. zł)	15 202 346	16 285 722	16 099 784	19 295 667	24 204 593
Wyniki finansowe brutto (w tys. zł)	621 617	785 536	949 818	1 342 111	1 757 588
Wyniki finansowe netto (w tys. zł)	531 946	683 842	823 533	1 191 522	1 493 468
Wskaźnik poziomu kosztów z całokształtu działalności ²¹ (%)	96,1	95,4	94,4	93,5	93,2
Wskaźnik rentowności obrotu netto ²² (%)	3,4	4,0	4,8	5,8	5,8

Źródło: Urząd Statystyczny w Białymstoku

Produkcja sprzedana ogółem w sektorze przedsiębiorstw wzrosła w porównaniu z rokiem poprzednim o 42,5% (z poziomu 10,7 mld zł do 15,2 mld zł). Największy bezwzględny wzrost wartości produkcji sprzedanej odnotowano w sekcjach: przemysł oraz transport i gospodarka magazynowa. Z kolei największym przyrostem r/r cechowały się sekcje: transport i gospodarka magazynowa oraz informacja i komunikacja.

Tabela 140. Produkcja sprzedana w sektorze przedsiębiorstw²³ w Białymstoku (ceny bieżące w tys. zł)

Wyszczególnienie	2019	2020	2021	2022
Ogółem, w tym:	9 261 443,7	9 694 358,7	10 652 347,5	15 175 432,40
Przemysł	3 821 651,7	3 993 569,8	4 599 032,5	5 944 424,00
w tym przetwórstwo przemysłowe	3 088 260,0	3 272 692,9	3 712 535,1	4 814 007,10
Budownictwo	2 403 046,2	2 646 932,6	2 585 157,7	3 068 441,10
Handel; naprawa pojazdów samochodowych	818 855,6	851 343,8	869 829,7	1 293 375,70
Transport i gospodarka magazynowa	765 710,1	856 740,8	1 172 505,8	2 130 573,30
Zakwaterowanie i gastronomia	145 822,2	113 839,2	143 484,9	216 286,00
Informacja i komunikacja	230 247,3	264 120,7	295 539,5	493 669,90
Obsługa rynku nieruchomości	495 244,9	506 964,5	561 694,4	538 289,40
Administrowanie i działalność wspierająca	187 452,4	158 151,7	166 971,8	168 198,10

Źródło: Urząd Statystyczny w Białymstoku

²⁰ Dane dotyczą podmiotów gospodarczych (z wyjątkiem podmiotów, których podstawowym rodzajem działalności jest działalność zaklasyfikowana według PKD 2007 do sekcji „Rolnictwo, leśnictwo, łowiectwo i rybactwo” oraz „Działalność finansowa i ubezpieczeniowa”) prowadzących księgi rachunkowe, w których liczba pracujących przekracza 9 osób.

²¹ Relacja kosztów uzyskania przychodów z całokształtu działalności do przychodów z całokształtu działalności.

²² Relacja wyniku finansowego netto do przychodów z całokształtu działalności.

²³ Dane dotyczą podmiotów gospodarczych, w których liczba pracujących przekracza 9 osób.

7.5. Obsługa inwestora i promocja gospodarcza Miasta

Promocja gospodarcza oraz współpraca z inwestorami należy do zakresu kompetencji Biura Obsługi Inwestorów (BOI) funkcjonującego w strukturach Departamentu Strategii i Rozwoju. Biuro utrzymuje kontakty z inwestorami, m.in. poprzez pomoc przedsiębiorcom na etapie procedur w przygotowaniu inwestycji i realizuje działania informacyjno-promocyjne: tworzy własne i współpracuje przy tworzeniu publikacji, informatorów zawierających dane i informacje o sytuacji gospodarczej Miasta.

Działania promocyjne zrealizowane przez BOI:

- publikacja na stronie www.bialystok.pl oferty inwestycyjnej Miasta Białystok m.in.: zamieszczenie informacji wraz z linkami do aktualnych przetargów oraz formatek poszczególnych działek;
- opracowanie merytorycznie i graficznie publikacji pt. „Informator statystyczny Białystok 2022”;
- aktualizacja publikacji pt. „Powierzchnie biurowe w Białymstoku 2022”;
- zamieszczenie ofert terenów inwestycyjnych, objętych Podstrefą Białystok SSSE w Bazie Ofert Inwestycyjnych Polskiej Agencji Inwestycji i Handlu.

W roku 2022 BOI nawiązało kontakty z 55 inwestorami. Poza inwestorami z kraju (40) były to m.in. firmy z USA (4) i przedsiębiorstwa z: Niemiec, Belgii oraz Korei Południowej.

Tabela 141. Liczba zainteresowanych Białymstokiem inwestorów

Wyszczególnienie	2018	2019	2020	2021	2022
Liczba obsłużonych inwestorów	91	59	65	54	55

Źródło: Departament Strategii i Rozwoju

Działania BOI w roku 2022 opierały się na:

1. spotkaniach z inwestorami w formie stacjonarnej i zdalnej,
2. opracowywaniu i przekazywaniu ofert inwestycyjnych o dostępnych w Białymstoku powierzchniach biurowych, magazynowych i terenach inwestycyjnych,
3. stałym kontakcie i współpracy z globalnymi firmami konsultingowymi obsługującymi inwestorów.

Miasto w ramach działalności BOI w 2022 r. zgłosiło Miasto lub wzięło udział w poniższych inicjatywach:

- **Konkurs „Podlaska Marka”**

Podlaska Marka jest wyróżnieniem przyznawanym corocznie produktom, usługom i inicjatywom, które budują pozytywny wizerunek naszego regionu. Organizatorem przedsięwzięcia jest Urząd Marszałkowski Województwa Podlaskiego.

Miasto Białystok zgłosiło dwa projekty: „Staw przy ul. Mickiewicza/Podlesnej” w kategorii Inwestycja oraz „Działalność Muzeum Pamięci Sybiru w Białymstoku” w kategorii Społeczeństwo.

W trakcie uroczystej gali finałowej, która odbyła się w Operze i Filharmonii Podlaskiej, ogłoszono laureatów osiemnastej edycji konkursu. W kategorii Społeczeństwo wyróżniono projekt „Działalność Muzeum Pamięci Sybiru w Białymstoku”.

- **„Perły Samorządu”**

Ogólnopolski ranking „Perły Samorządu” jest organizowany przez „Dziennik Gazeta Prawna” przy współpracy merytorycznej firmy Deloitte. Jest to ogólnopolska inicjatywa, skierowana do przedstawicieli administracji lokalnej, agend rządowych, biznesu, nauki oraz mediów.

Białystok znalazł się wśród dziesięciu czołowych miast, w kategorii powyżej 100 tysięcy mieszkańców. Prezydent Białegostoku Tadeusz Truskolaski otrzymał nagrodę w kategorii najlepszy włodarz dużego miasta.

- **Targi nieruchomości MIPIM Cannes**

Targi MIPIM to impreza skupiająca kluczowe organizacje i liderów rynku z sektora nieruchomości komercyjnych, a także miejsce na prezentację ofert i promocję miast i regionów z Europy i świata.

Na zaproszenie inwestora – firmy WARIMPEX AG - w targach wzięli udział przedstawiciele Miasta Białystok. Firma ta planuje w Białymstoku realizację projektu MC 55 polegającego na budowie obiektu z powierzchniami biurowymi klasy A+.

- **East Design Days**

V edycja East Design Days miała miejsce w Auli Wydziału Architektury Politechniki Białostockiej. Wydarzenie miało format zorientowany na tematykę „Architektury nowych czasów”. Architektura, tworząc środowisko życia, pracy i rozwoju człowieka jest jednym z głównych nośników tożsamości, a poprzez tożsamość miejsca staje się czynnikiem kształtowania całych społeczności. Jest przy tym świadectwem poziomu rozwoju społecznego i gospodarczego miasta i regionu.

Podczas East Design Days 2022 w gronie ekspertów m.in. dyskutowano, nad tym, czy współczesna architektura, podążająca za światowymi trendami projektowymi, kierunkami rozwoju, jest w stanie tworzyć nowe wartości, sprzyjać podnoszeniu jakości życia społeczności lokalnych, rozwijać swoją rozpoznawalność i wyjątkowość.

W trakcie wydarzenia podjęto próbę udzielenia odpowiedzi na pytania: czy sztuczna inteligencja może pomóc w przygotowaniu koncepcji architektonicznych, czy sztuczna wyobraźnia jest w stanie tworzyć i czy wspomaga nas w tworzeniu, czy też narzuca ograniczenia?

W czasie dwudniowego wydarzenia m.in. miała miejsca premiera muralu, który powstał na Wydziale Architektury, oraz odbył się spektakl „Rytmy przestrzeni”.

Działania wskazane w podrozdziale 7.5. wpisują się w realizację następujących kierunków działań Strategii 2030:

G1.3. Pozyskiwanie inwestorów zewnętrznych

G2.1. Rozwój branż kluczowych

G3.1. Promocja i biznesowa otwartość miasta i BOF

G4.1. Zwiększenie liczby nowych firm

7.6. Rozwój przedsiębiorczości, w tym start-upy

BIAŁOSTOCKI PARK NAUKOWO-TECHNOLOGICZNY

Białostocki Park Naukowo-Technologiczny (BPN-T) to przestrzeń otwarta na przedsiębiorców, naukowców, pasjonatów nowych technologii i idei, przyczyniających się swoimi talentami i odkryciami do zwiększenia atrakcyjności Miasta Białostok. Tu funkcjonuje największa w regionie społeczność startupowa. Celem jednostki jest tworzenie klimatu i infrastruktury sprzyjającej zwiększeniu zachęt do innowacji pośród lokalnych i regionalnych przedsiębiorstw oraz zwiększenie atrakcyjności miasta poprzez inwestycje oparte na nowoczesnych technologiach.

Główne zadania Białostockiego Parku Naukowo-Technologicznego:

- inkubowanie przedsiębiorstw typu start-up i zapewnienie usług wsparcia firmom innowacyjnym,
- aktywizowanie współpracy przedsiębiorstw ze środowiskiem naukowo-badawczym,
- wynajem powierzchni biurowej, usługowej i laboratoryjnej dla rozwijających się przedsiębiorstw oraz jednostek naukowo-badawczych po preferencyjnych cenach,
- wspieranie komercjalizacji wiedzy z badań naukowych,
- popularyzacja nauki.

BPN-T jest technoparkiem, który już trzykrotnie otrzymał certyfikat Stowarzyszenia Organizatorów Ośrodków Innowacji i Przedsiębiorczości w Polsce, potwierdzający spełnienie środowiskowych standardów jakości działania ośrodków innowacji. Dnia 7 lutego 2022 r. Ministerstwo Rozwoju i Technologii przyznało Białostockiemu Parkowi Naukowo-Technologicznemu akredytację Ośrodka Innowacji w ramach usług doradczych w zakresie innowacji oraz usług wsparcia innowacji wykorzystywanych w działaniach realizowanych w ramach funduszy europejskich na lata 2014-2020.

Zestawienie posiadanych powierzchni

Centrum Technologiczne:

- a) Pomieszczenia biurowe: 1 446,18 m²;
- b) Pomieszczenia laboratoryjne: 1 457,62 m²;
- c) Hala: 1 491,97 m²;
- d) Pomieszczenia magazynowe: 178,57 m²;
- e) Sale konferencyjne, szkoleniowe i przestrzenie wystawiennicze: 386,16 m².

Inkubator Technologiczny:

- a) Pomieszczenia biurowe: 2 244,08 m²;
- b) Bufet: 119,88 m²;
- c) Pomieszczenia magazynowe: 187,86 m²;
- d) Sale konferencyjne, szkoleniowe i przestrzenie wystawiennicze: 386,09 m².

**Przedsiębiorstwa działające w Białostockim Parku Naukowo-Technologicznym
w roku 2022**

Tabela 142. Przedsiębiorstwa działające w Białostockim Parku Naukowo-Technologicznym w Białymstoku

Rok	2018	2019	2020	2021	2022
Liczba firm	67	79	76	66	67
Zajmowana powierzchnia (w m ²)	6 912	7 108	7 043	6 658	6 290

Źródło: Białostocki Park Naukowo-Technologiczny

Znaczący udział rezydujących w BPN-T przedsiębiorstw stanowią technologiczne start-upy (41,4%). Wśród nich najprężniej rosnącymi spółkami, które skutecznie podbijają rynek polski oraz rynki zagraniczne są m.in.: Smokeout sp. z o.o., Hemawi sp. z o.o., czy Elastic Cloud Solutions sp. z o.o.

W BPN-T funkcjonuje również szereg specjalistycznych laboratoriów: obrazowania molekularnego; laboratorium badania kompatybilności elektromagnetycznej (które posiada certyfikat systemu zarządzania wg normy PN-EN ISO-IEC 17025); laboratoria o profilu biomedycznym i fizykochemicznym; pracownia grafiki komputerowej 3D i multimedii; laboratorium innowacyjnych technologii.

W ramach wynajmu lokali w BPN-T podmioty uprawnione do otrzymywania pomocy de minimis mogą liczyć na zniżki w stawce bazowej czynszu.

Usługi świadczone przez BPN-T

Kluczowe usługi oferowane przedsiębiorcom przez BPN-T w 2022 roku:

- najem powierzchni na preferencyjnych warunkach,
- opracowanie modelu biznesowego,
- audyt UX,
- badanie zdolności rejestrowej znaku towarowego,
- doradztwo w zakresie finansowo-księgowym,
- doradztwo w zakresie prawa zamówień publicznych,
- pomoc w zależeniu partnerów biznesowych,
- doradztwo w pozyskaniu zewnętrznych źródeł finansowania,
- softlanding,
- BaseLAB - przestrzeń pracy prototypowej,
- udział w spotkaniach networkingowych,
- udział w spotkaniach i konferencjach branżowych,
- doradztwo w zakresie kompetencji miękkich,
- usługa wirtualnego biura,
- kolokacja serwerów,
- badania rynku,
- tworzenie makiet klikalnych,
- modelowanie i druk 3D.

Realizowane projekty

Najważniejsze projekty realizowane przez BPN-T w 2022 roku:

- 1. Platforma startowa dla nowych pomysłów - Hub of Talents 2** – celem projektu jest rozwój na terenie Białegostoku oraz województwa podlaskiego działalności biznesowej przedsiębiorstw typu start-up, gotowych do wejścia na rynek z produktem przygotowanym w ramach tego projektu. W ramach projektu preferowanymi do oceny były pomysły z branży metalowo-maszynowej oraz branży technologii informacyjno-komunikacyjnych (IT/ICT). W ramach projektu w 2022 r. inkubowano 61 przedsiębiorstw typu start-up, które otrzymały pomoc de minimis w wysokości ok. 3,5 mln zł. Projekt ten jest współfinansowany ze środków Unii Europejskiej w ramach Europejskiego Funduszu Rozwoju Regionalnego w ramach Osi priorytetowej I: Przedsiębiorcza Polska Wschodnia, działania 1.1 Platformy startowe dla nowych pomysłów, Poddziałania 1.1.1 Platformy startowe dla nowych pomysłów Programu Operacyjnego Polska Wschodnia 2014-2020 (POPW).
- 2. Współpraca Miasta Białostok z UNICEF-em** – dzięki otrzymanej z UNICEF kwocie udało się doposażyć przestrzeń Epi-Centrum Nauki w sprzęt edukacyjny, odczynniki oraz dodatkowe elementy infrastruktury. Dzięki tym zakupom przeprowadzono większą od wstępnie zakładanej liczbę spotkań o charakterze warsztatów i pokazów naukowych, w których udział brały dzieci narodowości polskiej i ukraińskiej. Od października do końca grudnia 2022 r. w zajęciach, warsztatach i pokazach organizowanych przez Epi-Centrum Nauki udział brało 322 dzieci, w tym 180 narodowości ukraińskiej.
- 3. „Micro-science – zobacz i dotknij”** – BPN-T realizował Epi-Centrum Nauki projekt, w ramach którego przeprowadzono 32 spotkania warsztatowe, polegające na obserwacjach mikroskopowych. W warsztatach wzięło udział 512 uczniów podlaskich szkół podstawowych. Projekt sfinansowano ze środków Ministerstwa Edukacji i Nauki w ramach programu „Społeczna Odpowiedzialność Nauki”, moduł „Popularyzacja nauki i promocja sportu”.
- 4. Pilotażowy projekt dotyczący rozwoju współpracy w zakresie B+R między biznesem i uczelniami** – BPN-T jest partnerem projektu, którego celem jest budowa partnerstwa (ekosystemu), w ramach którego dojdzie do zbudowania silniejszych i bliższych powiązań pomiędzy uczelniami a regionalnymi przedsiębiorcami, organizacjami pozarządowymi i instytucjami otoczenia biznesu na potrzeby podniesienia konkurencyjności podlaskich przedsiębiorstw.

Wydarzenia zorganizowane przez Białostocki Park Naukowo-Technologiczny

W 2022 r. Białostocki Park Naukowo-Technologiczny zorganizował lub współorganizował szereg wydarzeń dedykowanych: przedsiębiorcom, potencjalnym przedsiębiorcom, studentom, uczniom i dzieciom, wśród których za najważniejsze uznać należy:

- **Konferencja z zakresu marketingu internetowego EastMedia** - 21.10.2022 - Po trzyletniej przerwie Białostocki Park Naukowo-Technologiczny reaktywował EastMedia - największą i najbardziej rozpoznawalną konferencję poświęconą e-marketingowi w północno-wschodniej Polsce. Jubileuszowa V edycja wydarzenia odbyła się w ramach projektu „Platforma startowa dla nowych pomysłów – Hub of Talents 2”. Wystąpiło 8 prelegentów, cenionych marketerów, szkoleniowców, pionierów w swojej dziedzinie. Poruszyli oni szerokie spektrum tematów z dziedziny e-marketingu, była mowa m.in. o tym jakich narzędzi używać, jak współpracować z agencjami

marketingowymi lub freelancerami. Swoimi doświadczeniami i historiami sukcesu podzielili się: Kacper Zdunek (ClickInStory), Dagmara Pakulska-Porembińska, Kacper Duras (Media Scope Group OÜ), Wojciech Biendzio (Bien Agencja), Adam Duda (Automation House), Justyna Brzezińska (Glosel: TaniaKsiazka.pl & Bee.pl), Grzegorz Powichrowski (CPTI) oraz Michał Gąsowski (Gansa.pl). EastMedia zgromadziła ponad 150 uczestników.

- **Warsztaty w ramach Centroom Przedsiębiorczości** - cyklu spotkań, których celem jest promowanie postaw przedsiębiorczych wśród mieszkańców Białegostoku oraz rozwijanie kompetencji przydatnych przy prowadzeniu działalności gospodarczej.
 - o Trudny człowiek czy trudna sytuacja, czyli jak radzić sobie z wymagającym klientem? - 24.02.2022 – uczestnicy dowiedzieli się, jak radzić sobie z trudnym klientem. Szkolenie poprowadziła Urszula Kliber-Zych, E-Commerce manager z białostockiego sklepu DrTusz.pl
 - o Jak efektywnie generować dobre pomysły? - 31.03.2022- uczestnicy zapoznali się z narzędziem, które w nieoczywisty sposób pomaga generować nowe pomysły. Spotkanie poprowadził Marcin Nawrocki, brainstormer, ekspert design thinking, moderator procesów kreatywnych.
 - o Kreatywność i koncentracja drogą do sukcesu - 28.04.2022 - uczestnicy poznali proste i skuteczne techniki artystyczne, które pomagają rozwinąć koncentrację, oczyścić i uspokoić umysł, rozwinąć kreatywność.
 - o Przepis na proste i skuteczne wideo CV - 09.06.2022 – uczestnicy dowiedzieli się jak z przygotować wideo za pomocą smartfona, które pomoże zbudować przewagę konkurencyjną na rynku.
 - o 5 rzeczy, które GA4 zmieni w Twojej codziennej analizie danych - 16.11.2022 - uczestnicy poznali 5 funkcjonalności "nowego GA", które mają wielkie znaczenie przy analizie danych o ruchu w serwisie. Dowiedzieli się o najważniejszych różnicach między Universal Analytics a GA4 oraz zobaczyli, jak wygląda interfejs nowej wersji narzędzia. Szkolenie poprowadziła Anna Moczulska, założycielka i digital analyst w Moczulska Digital Analytics oraz Head of Digital Analytics Team w Artegence.
 - o Cyberbezpieczeństwo dla przedsiębiorców - 22.11.2022 – uczestnicy dowiedzieli się, w jaki sposób uchronić się przed atakami cyberprzestępców. Poznali socjotechniki stosowane we włamaniach na konta oraz sposoby obrony przed nimi, a także skuteczny mechanizm zabezpieczenia kont pocztowych oraz społecznościowych przed ich przejęciem. Szkolenie poprowadził Grzegorz Powichrowski - Prezes Zarządu CPTI Sp. z o.o.
 - o Jak zrozumieć swojego Klienta? Warsztat z empatii - 30.11.2022 - uczestnicy pochylili się nad sylwetką swoich klientów, zrozumieli ich motywacje i potrzeby oraz przebyli cały proces od momentu pojawienia się u klienta świadomości potrzeb, poprzez zakup produktu, aż do momentu jego użycia. Szkolenie poprowadził Marcin Nawrocki – Brainstormer, expert Design Thinking, moderator procesów kreatywnych.
- **Seria szkoleń online w ramach rekrutacji do projektu Hub of Talents 2** (w ramach programu „Firmy Jutra”, stworzonego przez Google i Polski Fundusz Rozwoju w partnerstwie strategicznym z Operatorem Chmury Krajowej):
 - o Wideomarketing – buduj społeczność, przyciągaj klientów – 22.02.2022 - szkolenie w trakcie którego uczestnicy dowiedzieli się, jak w prosty sposób tworzyć treści wideo na stronę internetową oraz social media.

- Webwriting - jak pisać do internetu, aby klienci chcieli czytać i kupować - 15.03.2022 - uczestnicy dowiedzieli się, jak zwiększyć skuteczność swoich tekstów dzięki wykorzystaniu narzędzi oraz praktycznych wskazówek.
- Jak pozyskać klientów do sklepu internetowego? - 05.04.2022 – uczestnicy poznali narzędzia i dobre praktyki, które przybliżają sklep do osiągnięcia najlepszych wyników sprzedaży. Była mowa m.in. o tym jak poprawić widoczność sklepu w wynikach wyszukiwania, jak promować ofertę sklepu w wyszukiwarce lub za pomocą mediów społecznościowych.
- Analityka internetowa w 5 krokach - 21.09.2022 – uczestnicy dowiedzieli się, jakie korzyści niesie ze sobą wdrożenie analityki internetowej w firmie, jak prowadzić firmę w oparciu o dane, jak je prawidłowo czytać i dzięki temu podejmować lepsze decyzje biznesowe.
- **XVIII Podlaski Festiwal Nauki i Sztuki** – 07 - 13.05.2022 - w ramach Festiwalu Epi-Centrum Nauki zorganizowało 7 wydarzeń o charakterze warsztatów, pokazów i wykładu. W ramach wydarzeń własnych przygotowano: warsztaty terrarystyczne, warsztaty druku 3D, warsztaty sensoryczne - slime oraz wykład Petrosa Pysillosa dotyczący sztucznej inteligencji oraz cyborgizacji.
Przedstawiciele Epi-Centrum Nauki uczestniczyli również w zorganizowanym w dniu 8 maja 2022 r. **Rodzinnym Pikniku Naukowym**, zorganizowanym w przestrzeniach Stadionu Miejskiego w Białymstoku. Stanowisko Epi-Centrum Nauki w trakcie Rodzinnego Pikniku Naukowego odwiedziły setki białostoczan.
- **Europejska Noc Muzeów** - 14.05.2022 - w ramach wydarzenia Epi-Centrum Nauki przygotowało warsztaty oraz pokaz naukowy pt.: „Elektrochemia i elektromagnetyzm”. W trakcie wydarzenia zorganizowano pokazy z użyciem Generatora Van de Graaffa, lamp plazmowych oraz pozostałych eksponatów znajdujących się w strefie „Idź z Prądem”. W jednym z laboratoriów uczestnicy spotkania przeprowadzali szereg interesujących eksperymentów związanych z elektrycznością, elektrostatyką i elektrochemią.
- **Dzień Dziecka na Stadionie Miejskim w Białymstoku** - 29.05.2022 - Epi-Centrum Nauki było współorganizatorem wydarzenia, które miało miejsce w przestrzeni Stadionu Miejskiego. Przygotowano następujące atrakcje: warsztaty druku 3D, spacer w alko lub narkogoglach, programowanie robota Photon. Stanowisko Epi-Centrum Nauki odwiedziły setki białostoczan.
- **Dwie edycje Podlaskiego Śniadania Mistrzów** - 18.06.2022 oraz 27.08.2022 - Epi-Centrum Nauki było oficjalnym partnerem wydarzeń. W obu przypadkach dla setek białostoczan przygotowano pokazy naukowe z użyciem suchego lodu oraz ciekłego azotu, stanowisko programowania robota Photon oraz możliwość spojrzenia na świat przez alko lub narkogogle (profilaktyka uzależnień).
- **Drugie urodziny Epi-Centrum Nauki "LABBAR XXL"** – 03 - 04.09.2022 - w ramach obchodów 2 urodzin przygotowano w Sali wystaw czasowych Epi-Centrum Nauki wydarzenie o nazwie „LABBAR XXL”. W trakcie 4 tur rozpisanych na dwa dni, w wspólnym eksperymentowaniu wzięło udział 96 osób. Każde spotkanie z nauką wieńczył interesujący pokaz naukowy.
- **„SPiNamy Białystok”** - 10.11.2022 – Epi-Centrum Nauki wspólnie z Centrum Popularyzacji UwB zorganizowało wydarzenie promujące naukę i zachęcające do poznawania otaczającego nas świata. W ramach wydarzenia grupa podlaskich seniorów uczestniczyła w pokazie i prezentacji o tytule „Fakty i mity o elektryczności”,

a grupa uczniów z SP nr 42 w Białymstoku wzięła udział w warsztatach mikroskopowych.

- **Szkolenie online: Grywalizacja w biznesie** - 24.03.2022 - uczestnicy m.in. poznali narzędzia i metody projektowania rozwiązań gamifikacyjnych, zapoznali się z praktycznymi wdrożeniami gamifikacji oraz dowiedzieli się jak zaprojektować rozwiązania oparte o elementy gier. Szkolenie poprowadziła Aleksandra Witoszek-Kubicka z Projekt Startup.
- **Szkolenie stacjonarne: Marketing dla startupów** – 29 - 30.03.2022 - uczestnicy zapoznali się m.in. z rolą budżetu marketingowego i sposobami jego konstruowania, określaniem celów i mierzeniem działań marketingowych czy opracowywaniem strategii reklamowej marki w social mediach. Szkolenie prowadził Wojciech Biendzio z Bien Agencji.
- **Szkolenie online: Współpraca korporacji ze startupami** - 31.03.2022 - uczestnicy dowiedzieli się m.in. czego mogą oczekiwać współpracując jako startup z korporacją, na co zwracać uwagę w takiej współpracy oraz jak wykorzystać model otwartych innowacji i metodologię lean startup. Szkolenie poprowadził Konrad Sowa z Projekt Startup.
- **Szkolenie online: Storytelling** - 01.04.2022 - uczestnicy dowiedzieli się m.in. jak zwiększyć świadomość w zakresie wpływu opowieści na tożsamość i wizerunek firmy oraz w jaki sposób kreować i pozycjonować markę startupu. Szkolenie poprowadził Konrad Szczukiewicz z Projekt Startup.
- **Szkolenie z prowadzenia spółek z o.o. i komandytowych** - 17.05.2022 – szkolenie z prowadzenia spółek z ograniczoną odpowiedzialnością i komandytowych, przeprowadzone przez Kancelarię podatkową Skłodowscy.
- **Let's Link In Park** - 27.10.2022 - wydarzenia networkingowe/matchingowe rezydentów Białostockiego Parku naukowo-Technologicznego.
- 4 wydarzenia „**Demo Day**” w ramach „**Pilotażowego projektu dotyczącego rozwoju współpracy w zakresie B+R między biznesem a uczelniami**”:
 - o Demo Day #1 - 20.04.2022 - prezentacja dotychczasowych sukcesów badawczych czwórki naukowców z Uniwersytetu Medycznego w Białymstoku.
 - o Demo Day #2 - 24.05.2022 - prezentacja dotychczasowych sukcesów badawczych czwórki naukowców z Politechniki Białostockiej.
 - o Demo Day #3 - 14.11.2022 - prezentacja innowacyjnych rozwiązań naukowców z Uniwersytetu w Białymstoku.
 - o Demo Day #4 – 28.11.2022 - prezentacja innowacyjnych projektów badawczych z Politechniki Białostockiej.

Tabela 143. Uczestnicy wydarzeń zorganizowanych w Białostockim Parku Naukowo-Technologicznym

Rok	2018	2019	2020	2021	2022
Liczba wydarzeń	84	34	14	42	37
Liczba uczestników	2 193	960	402	1 492	1 594

Źródło: Białostocki Park Naukowo-Technologiczny

Lokatorzy przyjęci do społeczności Białostockiego Parku Naukowo-Technologicznego w 2022 roku, wykazujący działalność ekologiczną oraz wpływającą na świadomość społeczeństwa w zakresie ekologii:

1. 3BIRD OÜ sp. z o.o.

- spółka 3BIRD OÜ zakłada kompleksowe usługi w zakresie pozyskiwania i analizy danych środowiskowych w badaniach ornitologicznych i chiropterologicznych na potrzeby monitoringów przed i po inwestycyjnych, w szczególności dotyczących morskich farm wiatrowych na terenie Estonii.

Usługi są świadczone w oparciu o standardową metodę obserwacji terenowej w połączeniu z innowacyjnym zastosowaniem technik radarowych i obejmują:

- planowanie, projektowanie i realizację krótko- i długoterminowych badań radarowych w celu przeprowadzenia procedur środowiskowych i prowadzenia projektów badawczych,
- analizę i interpretację danych radarowych gromadzonych w terenie przez zespół własny oraz za pomocą innych przyrządów pomiarowych i zespołów współpracujących z klientami,
- tradycyjne badania ornitologiczne i chiropterologiczne, prowadzone zgodnie z obowiązującymi i wymaganymi metodykami.

W swoich działaniach firma 3BIRD OÜ wykorzystuje systemy radarowe, zaawansowane systemy informacji przestrzennych GIS, teledetekcji (skaniny laserowe, LiDAR), najnowsze rozwiązania w zakresie software i hardware, aplikacje autorskie, urządzeń mobilnych, cloud computing. Dane są pozyskiwane w oparciu o najnowsze zdobycze nauki, metodyki i zastosowany sprzęt, a następnie poddawane skrupulatnej analizie przez wykwalifikowanych ornitologów i analityków. Dostosowanie i wykorzystywanie w badaniach systemów radarowych w detekcji ptaków i nietoperzy stanowi rozwiązanie innowacyjne. 3Bird K. Gajko J. Ksepko Spółka Jawna opracowała i wdrożyła już na rynek innowacyjną usługę zastosowania mobilnego laboratorium radarowego do badań, w ramach projektu „3BirdRadarSystem - innowacyjny monitoring ptaków i nietoperzy”, zrealizowanego przy wsparciu Regionalnego Programu Operacyjnego Województwa Podlaskiego na lata 2007-2013, Osi Priorytetowej I. Wzrost innowacyjności i wspieranie przedsiębiorczości w regionie. Mobilny system radarowy składa się z dwóch zintegrowanych jednostek radarowych: jednej pracującej w paśmie S i obracającej się w płaszczyźnie poziomej (HR) oraz drugiej pracującej w paśmie X i obracającej się w płaszczyźnie pionowej (VR). Sprzęt radarowy może być zainstalowany na specjalistycznym samochodzie w badaniach lądowych lub na pokładzie statku badawczego w analizach morskich. Na podstawie analizy obrazów z radaru pionowego i poziomego system radarowy automatycznie wykrywa przelatujące ptaki w czasie rzeczywistym i zapisuje takie zdarzenia w postaci danych wektorowych oraz przedstawia ich wizualizację za pomocą specjalistycznego oprogramowania. Zespół obserwacyjny określa dla poszczególnych tras przelotu dodatkowe parametry: gatunek, liczba osobników, wiek, wysokość lotu, sposób pomiaru wysokości lotu, sposób pomiaru odległości, kierunek lotu, charakter lotu. Dane opisowe są ściśle powiązane z obiektami wektorowymi, obrazującymi przeloty ptaków i zapisywane w jednej bazie danych. Misją firmy 3BIRD OÜ jest działanie w imię zasady zrównoważonego rozwoju, na rzecz transformacji energetycznej

w poszanowaniu środowiska naturalnego, poprzez dążenie do uzyskania najlepszej jakości danych. Komercjalizacja innowacyjnej usługi morskiego badania ptaków migrujących z użyciem stabilizowanego radaru ornitologicznego pozwoli poprawić jakość danych, dotyczących kierunku, trajektorii i wysokości lotów specyficznych dla gatunków ptaków migrujących w porach dziennych i nocnych. Umożliwi realizację dłuższych sesji badawczych w trudniejszych warunkach, przy stanach morza nawet do 4 stopnia w skali Douglasa. Tak uzyskane dane pozwolą na wiarygodną ocenę wpływu morskich farm wiatrowych na populację ptaków migrujących. Zastosowanie stabilizacji radarów przyczyni się znacznie do zwiększenia precyzji analiz określających skalę występowania negatywnego wpływu morskich farm wiatrowych na ptaki, obliczane jako przewidywana śmiertelność gatunków ptaków oraz powstawanie efektu bariery jakie mogą tworzyć pojedyncze farmy wiatrowe lub zespoły farm wiatrowych. Zastosowanie innowacyjnego procesu technologicznego, przyczyni się do minimalizacji strat środowiskowych oraz do zwiększenia rentowności morskich farm wiatrowych poprzez optymalizację zaleceń minimalizujących negatywny wpływ morskich farm wiatrowych na ptaki migrujące.

2. Ergy sp. z o.o.

- Działalność Spółki Ergy koncentruje się na świadczeniu kompleksowych usług wsparcia przedsiębiorstw i inwestorów budujących lub rozwijający projekty w zakresie energetyki odnawialnej w Polsce. W szczególności ERGY koncentruje się na wsparciu podmiotów (np. polskich firm produkcyjnych, małych polskich deweloperów, funduszy inwestycyjnych nieprowadzących dotychczas inwestycji OZE w Polsce), które nie mają niezbędnych zasobów ani odpowiednich doświadczeń na polskim rynku elektroenergetycznym umożliwiających profesjonalną realizację inwestycji lub zakup elektrowni fotowoltaicznych lub wiatrowych. Od początku działalności ERGY jest zarejestrowana w Białymstoku, m.in. ze względu na pochodzenie założycieli/ udziałowców spółki. Działalność Spółki jest unikalna na polskim rynku ze względu na połączenie kompetencji technicznych, informatycznych, finansowych i inwestycyjnych w ramach jednej usługi Asset Management (kompleksowego wsparcia w zarządzaniu aktywem) dla dużych inwestycji w obszarze Odnawialnych Źródeł Energii.

Działania wskazane w podrozdziale 7.6. wpisują się w realizację następujących kierunków działań Strategii 2030:

G1.1. Tworzenie warunków do inwestowania

G1.2. Rozwój współpracy nauki, biznesu, samorządu i partnerów

G1.3. Pozyskiwanie inwestorów zewnętrznych

G2.1. Rozwój branż kluczowych

G2.2. Rozwój przemysłu wysokich technologii

G3.1. Promocja i biznesowa otwartość miasta i BOF

G3.2. Eko Białystok = dobry biznes

G4.1. Zwiększenie liczby nowych firm

G4.2. Wykorzystanie potencjału, wzmocnienie i synergia instytucji otoczenia biznesu

K1.1. Zapewnianie kompetencji zawodowych adekwatnie do potrzeb pracodawców, w tym w ramach gospodarki 4.0

K1.5. Zapewnienie warunków rozwoju przedsiębiorczości w każdej szkole i przedszkolu

K1.6. Kompetencje zarządcze w sektorze publicznym i w biznesie

K3.8. Integracja obcokrajowców/cudzoziemców

K4.1. Rozwój postaw równego traktowania, niedyskryminacji i otwartości na różnorodność

C1.1. Opracowanie i wdrożenie nowoczesnych rozwiązań doskonalących procesy zarządzania miastem w obszarze gospodarki

7.7. Rynek pracy (w tym bezrobocie)

W 2022 r. przeciętne zatrudnienie w sektorze przedsiębiorstw wyniosło 39 753 osób, co oznacza wzrost o 2,8% r/r. Największy procentowy wzrost zatrudnienia odnotowano w sekcjach: transport i gospodarka magazynowa oraz zakwaterowanie i gastronomia. Natomiast największy procentowy spadek przeciętnego zatrudnienia w porównaniu z rokiem poprzednim wystąpił w sekcjach: obsługa rynku nieruchomości oraz budownictwo. Największym udziałem w strukturze zatrudnionych ogółem charakteryzował się przemysł oraz handel i naprawa pojazdów samochodowych.

Tabela 144. Przeciętne zatrudnienie i przeciętne miesięczne wynagrodzenie brutto w sektorze przedsiębiorstw²⁴ w Białymstoku

Wyszczególnienie	Przeciętne zatrudnienie		Przeciętne miesięczne wynagrodzenie brutto	
	2021	2022	2021	2022
Ogółem, w tym:	38 668	39 753	4 882,48	5 492,67
przemysł	12 127	12 442	4 862,79	5 398,40
w tym przetwórstwo przemysłowe	10 179	10 461	4 696,04	5 199,82
budownictwo	4 156	3 929	5 230,90	5 741,01
handel; naprawa pojazdów samochodowych	12 045	12 234	5 074,25	5 595,48
transport i gospodarka magazynowa	3 188	3 759	4 387,15	5 289,22
Zakwaterowanie i gastronomia	915	1 043	3 415,39	4 012,57
Informacja i komunikacja	1 194	1 166	6 068,68	8 005,82
obsługa rynku nieruchomości	1 228	1 142	4 878,75	5 455,20
Administrowanie i działalność wspierająca	1 554	1 601	3 278,05	3 884,46

Źródło: Urząd Statystyczny w Białymstoku

W 2022 r. przeciętne miesięczne wynagrodzenie brutto w sektorze przedsiębiorstw wyniosło 5 492,67 zł, co oznacza wzrost o 12,5% r/r. Największy procentowy przyrost przeciętnego wynagrodzenia odnotowano w sekcjach: informacja i komunikacja, transport i gospodarka magazynowa oraz administrowanie i działalność wspierająca.

W okresie do stycznia do grudnia 2022 r. w Powiatowym Urzędzie Pracy w Białymstoku zarejestrowano 9 475 osób z Białegostoku. Jednocześnie w tym samym okresie z ewidencji wyrejestrowano 10 677 osób z powiatu grodzkiego. Według stanu na koniec 2022 r. w Białymstoku zarejestrowanych było 6 923 osób, w tym 3 221 kobiet (46,5% ogólnej liczby bezrobotnych). W ciągu roku nastąpił spadek zarejestrowanych bezrobotnych ogółem

²⁴ Dane dotyczą podmiotów gospodarczych, w których liczba pracujących przekracza 9 osób.

o 17,4%, w tym wśród kobiet o 13,4%, a wśród mężczyzn o 20,8%. Prawo do pobierania zasiłku dla bezrobotnych w powiecie grodzkim posiadało 779 osób (11,3%). W grudniu 2022 r. odnotowano najniższą w danym roku stopę bezrobocia, która wynosiła 5,2%, zaś względem grudnia poprzedniego ciągu roku nastąpił spadek stopy bezrobocia o 1,0 p.p.²⁵.

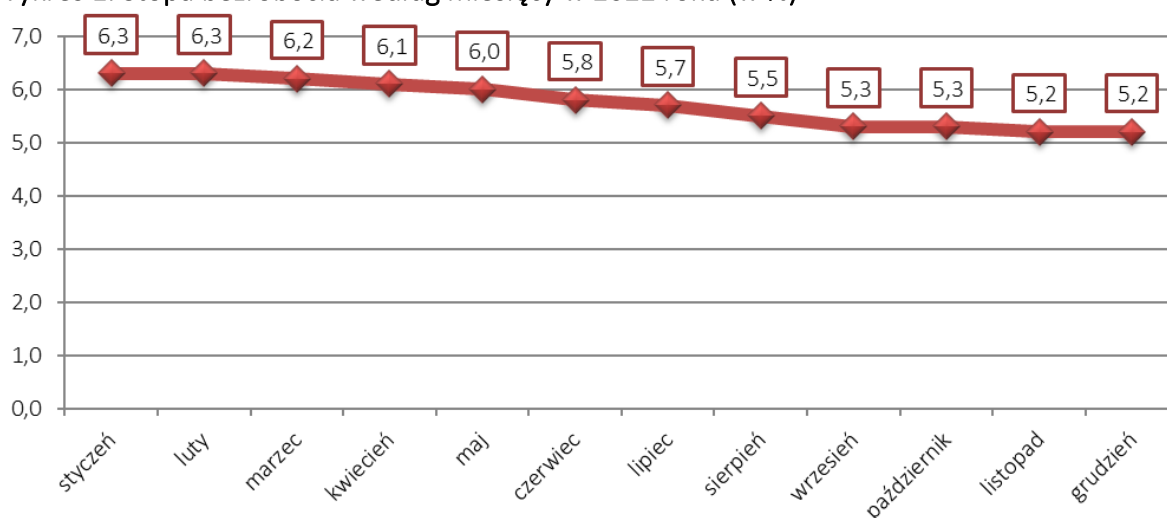
Tabela 145. Stopa bezrobocia rejestrowanego (w %)

Białystok	2018	2019	2020	2021	2022
	6,2	5,4	6,9	6,1*	5,2

Źródło: Urząd Statystyczny w Białymstoku

* Korekta danych

Wykres 1. Stopa bezrobocia według miesięcy w 2022 roku (w %)



Źródło: Opracowanie własne na podstawie danych Urzędu Statystycznego w Białymstoku

Tabela 146. Liczba bezrobotnych według miesięcy w 2022 roku

Miesiąc	Ogółem	w tym kobiety
Styczeń	8 380	3 755
Luty	8 362	3 736
Marzec	8 224	3 685
Kwiecień	8 135	3 694
Maj	8 034	3 661
Czerwiec	7 780	3 601
Lipiec	7 527	3 574
Sierpień	7 316	3 549
Wrzesień	7 083	3 395
Październik	7 003	3 340
Listopad	6 964	3 307
Grudzień	6 923	3 221

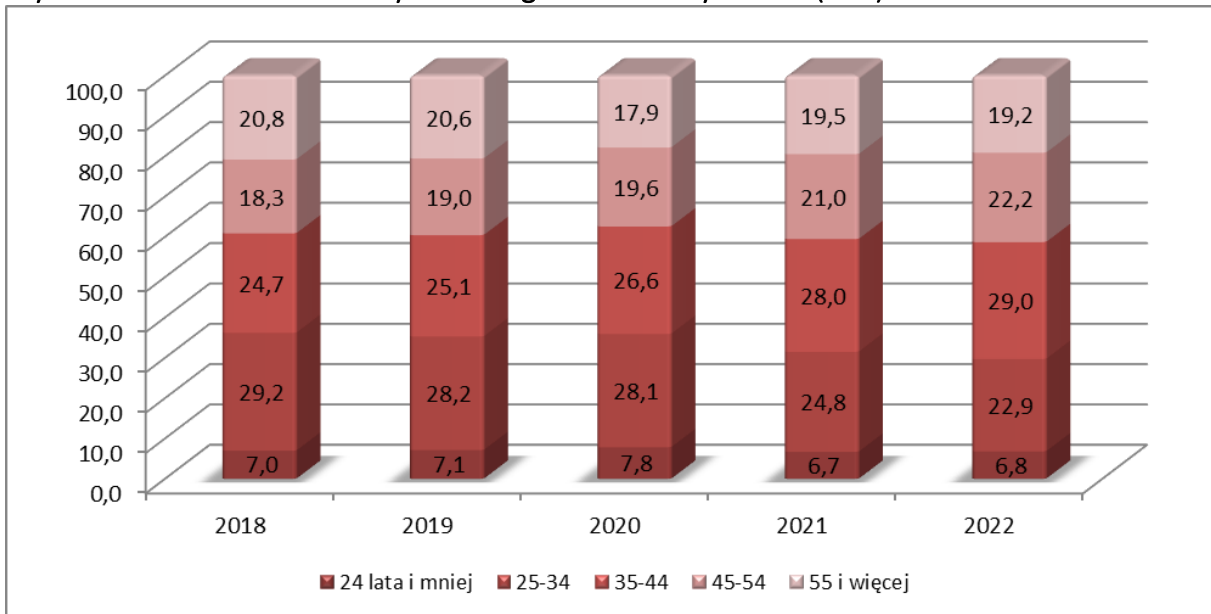
Źródło: Urząd Statystyczny w Białymstoku

W strukturze bezrobotnych według wieku dominowały osoby w przedziale wiekowym 35-44 lata (29,0% ogółu bezrobotnych). W strukturze bezrobotnych według wykształcenia dominowały osoby z wykształceniem gimnazjalnym i niższym (25,6% ogółu bezrobotnych).

²⁵ Część danych pozyskano z „Informacji o sytuacji na rynku pracy Powiatowego Urzędu Pracy w Białymstoku w 2022 r.”.

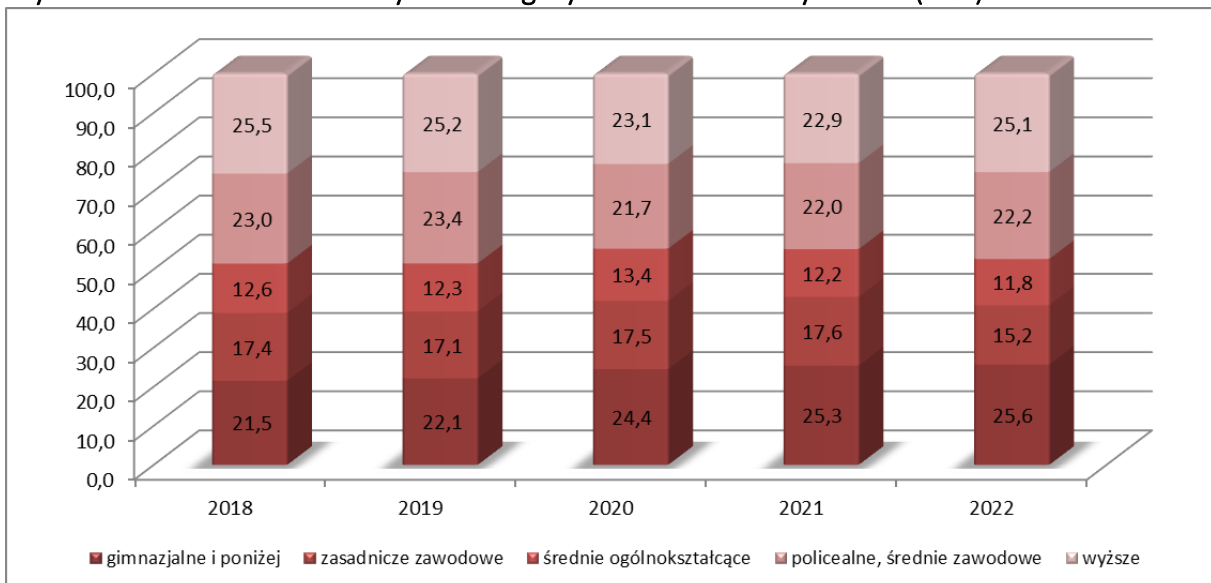
W 2022 r. w strukturze bezrobotnych największy udział stanowiły osoby z wykształceniem gimnazjalnym i niższym (25,6% ogółu bezrobotnych) oraz wyższym (25,1% ogółu bezrobotnych).

Wykres 2. Struktura bezrobotnych według wieku w Białymstoku (w %)



Źródło: Opracowanie własne na podstawie danych Urzędu Statystycznego w Białymstoku

Wykres 3. Struktura bezrobotnych według wykształcenia w Białymstoku (w %)



Źródło: Opracowanie własne na podstawie danych Urzędu Statystycznego w Białymstoku

W strukturze bezrobotnych według czasu pozostawania bez pracy najliczniejszą grupę stanowili bezrobotni pozostający bez pracy przez okres powyżej 24 miesięcy (2 256 osób, 32,6% ogółu bezrobotnych). Z kolei najmniej liczną grupą były osoby pozostające bez pracy od 12 do 24 miesięcy (865 osób, 12,5%). W strukturze bezrobotnych według stażu pracy dominowały osoby o stażu 1-5 lat (1 562 osób, 22,6%) oraz 1 rok i mniej (1 543 osób, 22,3%), zaś najmniej liczną grupą były osoby ze stażem powyżej 30 lat (239 osób, 3,5%). Bezrobotni do 30 roku życia stanowili 17,5% ogółu. Wśród bezrobotnych w szczególnej sytuacji na rynku

pracy najwięcej było zarejestrowanych osób długotrwale bezrobotnych (55,9%). Bezrobotnych bez doświadczenia zawodowego zarejestrowanych było 1 578 osób (22,8%).

Tabela 147. Bezrobotni w szczególnej sytuacji na rynku pracy w Białymstoku

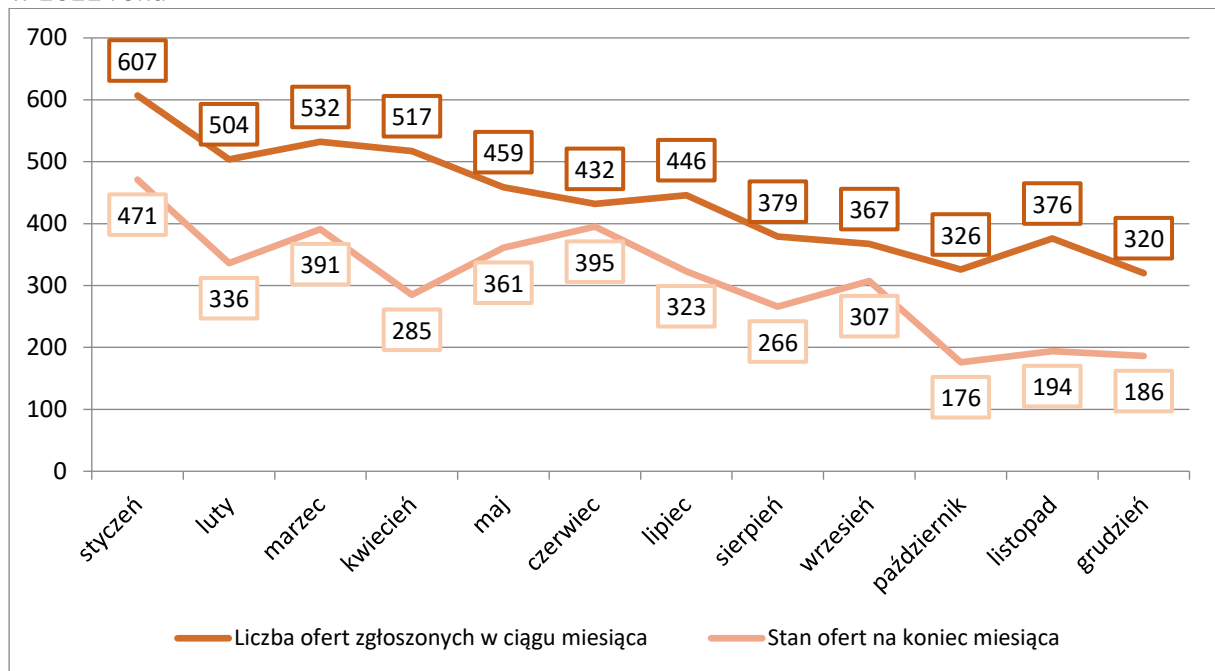
Wyszczególnienie	2018	2019	2020	2021	2022
Liczba bezrobotnych ogółem, w tym:	6 759	7 072	9 110	8 125	6 923
kobiety	3 361	3 386	4 174	3 654	3 221
Bezrobotni w szczególnej sytuacji na rynku pracy:	x	X	X	X	X
do 30. roku życia	1 633	1 435	1 890	1 423	1 206
w tym do 25. roku życia	557	503	712	544	470
długotrwale bezrobotni	3 451	2 971	4 736	5 016	3 868
powyżej 50. roku życia	2 385	2 094	2 463	2 350	2 040
bez kwalifikacji zawodowych	2 123	1 972	2 865	2 545	2 186
niepełnosprawni	873	785	682	796	757
kobiety, które nie podjęły zatrudnienia po urodzeniu dziecka	1 261	1 125	1 236	1 182	1 037
bez doświadczenia zawodowego	1 562	1 387*	1 875	1 695	1 578

Źródło: Urząd Statystyczny w Białymstoku

* Korekta danych

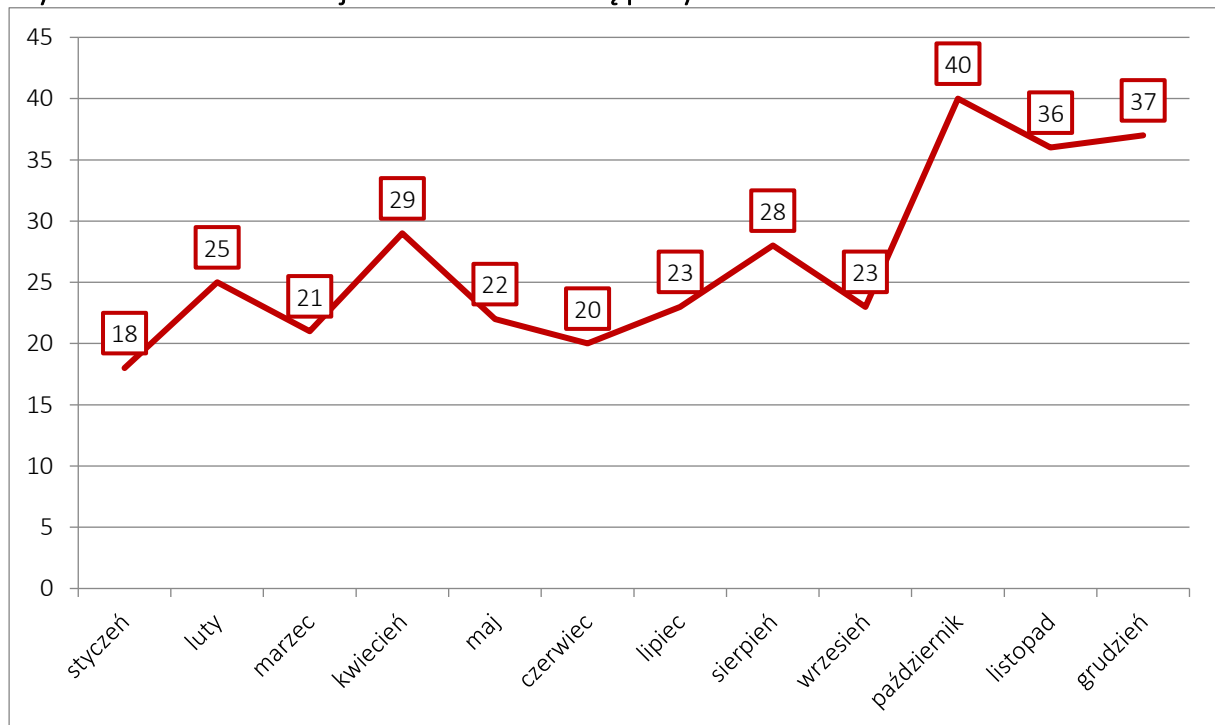
W 2022 r. do PUP w Białymstoku wpłynęło 5 265 ofert pracy z powiatu grodzkiego, z czego najwięcej zgłoszono w styczniu, a najmniej w październiku. W każdym miesiącu 2022 r. liczba zgłoszonych ofert pracy była wyższa od liczby niewykorzystanych ofert pracy. Najniższy wskaźnik bezrobotnych zarejestrowanych na 1 ofertę pracy odnotowano w styczniu (18 osób), zaś najwyższy – w październiku (40).

Wykres 4. Liczba zgłaszanych i niewykorzystanych ofert pracy na koniec danego miesiąca w 2022 roku



Źródło: Opracowanie własne na podstawie danych Urzędu Statystycznego w Białymstoku

Wykres 5. Bezrobotni zarejestrowani na 1 ofertę pracy w 2022 roku



Źródło: Opracowanie własne na podstawie danych Urzędu Statystycznego w Białymstoku



8. BEZPIECZEŃSTWO PUBLICZNE



STAN ORGANIZACYJNY SŁUŻB, STRAŻY ORAZ POGOTOWIA W BIAŁYMSTOKU

1. Jednostki organizacyjne Komendy Miejskiej Policji:

- 1) Komenda Miejska Policji w Białymstoku – ul. Bema 4,
- 2) Komisariat Policji I w Białymstoku – ul. Waryńskiego 8,
- 3) Komisariat Policji II w Białymstoku – ul. Ogrodowa 21,
- 4) Komisariat Policji III w Białymstoku – ul. Wrocławska 51a,
- 5) Komisariat Policji IV w Białymstoku – ul. Sławińskiego 14.

Na terenie miasta są 4 komisariaty oraz Komenda Miejska Policji, w której usytuowane jest Stanowisko Kierowania.

2. Jednostki organizacyjne Komendy Miejskiej Państwowej Straży Pożarnej:

- 1) Komenda Miejska Państwowej Straży Pożarnej w Białymstoku – ul. Warszawska 3,
- 2) Jednostka Ratowniczo-Gaśnicza Nr 1 – ul. Warszawska 3,
- 3) Jednostka Ratowniczo-Gaśnicza Nr 2 – ul. Gen. W. Andersa 46 wraz z posterunkiem przy ul. Dojlidy Fabryczne 24,
- 4) Jednostka Ratowniczo-Gaśnicza Nr 3 – ul. Przędzalniana 6d,
- 5) Jednostka Ratowniczo-Gaśnicza Nr 4 – ul. Transportowa 6.

Na terenie miasta są 4 jednostki ratowniczo-gaśnicze, 1 posterunek oraz Komenda Miejska PSP, w której usytuowane jest Stanowisko Kierowania.

3. Jednostki organizacyjne Straży Miejskiej:

- 1) Komenda Straży Miejskiej w Białymstoku – ul. Składowa 11,
- 2) Posterunek I Straży Miejskiej Centrum – ul. Nowy Świat 4,
- 3) Posterunek II Straży Miejskiej TBS – ul. Pietkuna 1,
- 4) Posterunek III Straży Miejskiej Barszczańska – ul. Barszczańska 2.

Na terenie miasta są 3 posterunki oraz Komenda Straży Miejskiej, w której usytuowane jest Stanowisko Kierowania.

4. Jednostki organizacyjne SPZOZ Wojewódzkiej Stacji Pogotowia Ratunkowego:

- 1) Zespoły ratownictwa medycznego: podstawowy, specjalistyczny, sanitarny i transportowy – ul. Poleska 89,
- 2) Zespoły ratownictwa medycznego: podstawowy i specjalistyczny – ul. Pogodna 22,
- 3) Zespół ratownictwa medycznego podstawowy – ul. Wielkopolska 8,
- 4) Zespół ratownictwa medycznego podstawowy – ul. Przędzalniana 29.

5. Dodatkowo na terenie miasta działają:

- 1) Lotnicze Pogotowie Ratunkowe Filia w Białymstoku Baza HEMS – ul. Ciołkowskiego 2,
- 2) Dyspozytornia medyczna – ul. Warszawska 3 z telefonem alarmowym Nr 999.

6. Jednostki pogotowia technicznego:

- 1) Pogotowie Energetyczne – ul. Elektryczna 13, Nr alarmowy 991,
- 2) Pogotowie Gazowe – ul. Sosabowskiego 24, Nr alarmowy 992,
- 3) Pogotowie Ciepłownicze – ul. Warszawska 27, Nr alarmowy 993,
- 4) Pogotowie Wodno-Kanalizacyjne – ul. Młynowa 52/1, Nr alarmowy 994.

7. Miejskie Centrum Zarządzania Kryzysowego – ul. Warszawska 3.

8. Centrum Powiadamiania Ratunkowego – telefon alarmowy Nr 112 – Szosa Baranowicka 35 (Zaścianki).

8.1. Policja

Tabela 148. Liczba interwencji Komendy Miejskiej Policji na terenie Białegostoku

Wyszczególnienie	2018	2019	2020	2021	2022
Liczba interwencji	36 208	39 146	41 316	56 252	63 577

Źródło: Biuro Zarządzania Kryzysowego

Tabela 149. Liczba przestępstw stwierdzonych przez Komendę Miejską Policji na terenie Białegostoku

Wyszczególnienie	2018	2019	2020	2021	2022
Liczba przestępstw	6 321	6 092	5 886	5 828	5 697
Wykrywalność (w %)	72,79%	70,09%	72,29%	67,23%	65,35%

Źródło: Biuro Zarządzania Kryzysowego

Tabela 150. Zdarzenia drogowe i osoby poszkodowane podczas tych zdarzeń na terenie Białegostoku

Wyszczególnienie	2018	2019	2020	2021	2022
Liczba wypadków	158	115	69	81	56
Liczba kolizji	5 137	5 533	4 275	4 939	4 238
Liczba osób rannych	185	120	76	89	56
Liczba ofiar śmiertelnych	6	6	2	2	5

Źródło: Biuro Zarządzania Kryzysowego

Działania wskazane w podrozdziale 8.1. wpisują się w realizację następującego kierunku działań Strategii 2030:

K3.9. Budowa zintegrowanego systemu zarządzania bezpieczeństwem w mieście

8.2. Straż Miejska

Straż Miejska w Białymstoku wykonuje zadania w zakresie ochrony porządku publicznego wynikające z ustaw i aktów prawa miejscowego.

Szczegółowe zadania straży określone zostały w art. 11 *ustawy z dnia 29 sierpnia 1997 roku o strażach gminnych (Dz. U. z 2021 r. poz. 1763)*, § 8 i § 9 *Statutu Straży Miejskiej w Białymstoku* stanowiącym załącznik Nr 1 do *uchwały Nr XVII/165/07 Rady Miejskiej Białegostoku z dnia 24 września 2007 r. w sprawie utworzenia jednostki budżetowej pod nazwą Straż Miejska w Białymstoku oraz nadania jej statutu i regulaminu oraz zarządzeniu Nr 4/10 Komendanta Straży Miejskiej w Białymstoku z dnia 03 marca 2010 r. w sprawie określenia struktury wewnętrznej oddziału, wydziałów i referatów oraz zakresu działania poszczególnych komórek organizacyjnych i stanowisk pracy w Straży Miejskiej w Białymstoku (z późniejszymi zmianami tych przepisów).*

Tabela 151. Liczba interwencji podjętych przez Straż Miejską w Białymstoku

Rok	Liczba podjętych interwencji	Liczba osób pouczonej lub ostrzeżonych	Liczba osób ukaranych grzywną w drodze mandatu karnego	Liczba sporządzonych do sądu wniosków o ukaranie	Liczba spraw przekazanych innym organom lub instytucjom	Liczba osób doprowadzonych do izby wytrzeźwień lub miejsca zamieszkania	Liczba osób ujętych i przekazanych policji
2018	12 327	4 536	3 961	626	898	2 446	39
2019	12 578	4 893	4 184	455	751	2 259	36

Rok	Liczba podjętych interwencji	Liczba osób pouczonej lub ostrzeżonych	Liczba osób ukaranych grzywną w drodze mandatu karnego	Liczba sporządzonych do sądu wniosków o ukaranie	Liczba spraw przekazanych innym organom lub instytucjom	Liczba osób doprowadzonych do izby wytrzeźwień lub miejsca zamieszkania	Liczba osób ujętych i przekazanych policji
2020	10 652	3 950	4 129	387	631	1 532	23
2021	14 705	4 750	6 484	560	27	1 637	23
2022	13 545	5 339	5 965	638	17	1 569	17

Źródło: Straż Miejska w Białymstoku

Dyżurny Straży Miejskiej w Białymstoku w 2022 roku przyjął 23 231 zgłoszeń z prośbą o interwencję. Struktura przyjętych zgłoszeń w 8 podstawowych kategoriach: 1 981 zgłoszeń dotyczących zakłócenia porządku publicznego i spokoju; 9 404 zgłoszeń dotyczących bezpieczeństwa i porządku w komunikacji; 3 581 zgłoszeń dotyczących ochrony środowiska i gospodarki odpadami; 4 640 zgłoszeń dotyczących zagrożenia życia i zdrowia; 9 zgłoszeń dotyczących zagrożeń pożarowych; 990 zgłoszeń dotyczących awarii technicznych; 1 751 zgłoszeń dotyczących zwierząt; 875 zgłoszenia pozostałe.

Wskazanie występującego zagrożenia przez mieszkańców, a także samorząd, urząd miejski, organizacje społeczne, strażników i operatorów monitoringu wizyjnego po wcześniejszym zweryfikowaniu takich informacji i uznaniu, że sytuacja wymaga podjęcia stosownych działań, było podstawą do prowadzenia systematycznych kontroli zagrożonego miejsca w ramach tzw. „zadań doraźnych”.

Tabela 152. Zadania doraźne i kontrole

Wyszczególnienie	2018	2019	2020	2021	2022
Zadania doraźne	689	728	723	183	118
Kontrole	8 189	8 155	12 005	8 213	5 572

Źródło: Straż Miejska w Białymstoku

Istotnym działaniem Straży Miejskiej wpływającym na poprawę porządku publicznego jest zapewnienie całodobowego monitoringu wizyjnego miasta. Kamery rozmieszczone zostały w punktach miasta najbardziej zagrożonych pod względem naruszenia porządku prawnego. W 2022 r. operatorzy Monitoringu Wizyjnego Miasta obserwując obraz z zamontowanych w mieście kamer ujawnili 2 697 zdarzeń, z których 1 850 przekazali do realizacji dyżurnemu Straży Miejskiej i 847 – dyżurnemu Komendy Miejskiej Policji.

Tabela 153. Centrum Monitoringu Wizyjnego Miasta Białegostoku

Wyszczególnienie	2018	2019	2020	2021	2022
Liczba kamer	217	232	232	238	250
Liczba operatorów	11	13	13	13	11
Ilość odnotowanych zdarzeń, w tym:	5 477	5 703	4 734	3 952	2 697
przekazanych do realizacji dyżurnemu Straży Miejskiej	4 288	4 326	3 254	2 681	1 850
przekazanych do realizacji dyżurnemu Komendy Miejskiej Policji	1 189	1 377	1 480	1 271	847

Źródło: Straż Miejska w Białymstoku

W 2022 roku w celu poprawy stanu porządku publicznego na terenie miasta Straż Miejska **kontynuowała następujące działania z lat poprzednich:**

- „Zimowy Ratownik” – działania, które miały na celu pomoc osobom bezdomnym w okresie zimowym;
- „Znicz”, „Hiena cmentarna” – działania mające na celu poprawę bezpieczeństwa związanego z nasileniem ruchu w rejonach nekropolii oraz przeciwdziałania przypadkom kradzieży i dewastacji mienia;
- „Pomoc w uruchamianiu pojazdów” – działania mające na celu pomoc w uruchamianiu pojazdów w okresie zimowym;
- „Bezpieczne ferie”, „Bezpieczne Wakacje”, „Patrol szkolny” – działania mające na celu poprawę bezpieczeństwa dzieci i młodzieży;
- „Nie zostawiaj dziecka w aucie w czasie upału” – akcja informacyjna mająca na celu uzmysłowienie przede wszystkim rodzicom, na jakie niebezpieczeństwo narażone są dzieci pozostawione w autach w upalny dzień;
- „Widzieć i być widocznym” - akcja profilaktyczna prowadzona we współpracy z Biurem Zarządzania Kryzysowego Urzędu Miejskiego w Białymstoku w rejonach cmentarzy - przekazanie osobom odwiedzającym groby elementów odblaskowych;
- „Reaguj, nie pozwól zamarznąć”, „Nie bądź obojętny – Widzisz – Reaguj” - kampania informacyjna dotycząca pomocy osobom bezdomnym. Poprzez plakaty informacyjne strażnicy apelowali do mieszkańców, aby nie byli obojętni wobec osób potrzebujących pomocy;
- „Dzikię zwierzęta w mieście” - akcja informacyjna prowadzona we współpracy z Biurem Zarządzania Kryzysowego Urzędu Miejskiego w Białymstoku, podczas której mieszkańcom przekazywane były broszury ze wskazówkami, co należy zrobić, gdy wśród ludzi pojawią się dzikię zwierzęta, jakie są dostępne środki ostrożności, z kim się skontaktować i jakie służby poinformować w razie konieczności;
- „Bezpieczna droga do szkoły” - akcja profilaktyczna prowadzona we współpracy z funkcjonariuszami Policji oraz pracownikami Zarządu Dróg Miejskich Urzędu Miejskiego w Białymstoku, w ramach której przeprowadzono kontrole w rejonach placówek oświatowych, sprawdzano w szczególności czytelność i prawidłowość oznakowania drogowego, stan techniczny barier ochronnych i sygnalizatorów świetlnych w obrębie skrzyżowań oraz stan nawierzchni chodników w pobliżu szkół;
- „Bezpieczeństwo na drodze” - akcja profilaktyczna, której celem była edukacja dzieci w zakresie bezpiecznego poruszania się po drogach, zwrócenie uwagi na niebezpieczeństwa wynikające ze złego zachowania się na drodze oraz zaprezentowanie wpływu elementów odblaskowych na bezpieczeństwo pieszych;
- „Zimowe obowiązki” – akcja profilaktyczna, mająca na celu przypomnienie właścicielom, zarządom oraz administracjom o przestrzeganiu przepisów zawartych w regulaminie o utrzymaniu czystości i porządku w gminie Białystok na chodnikach położonych wzdłuż nieruchomości;
- „Bezpieczna Białostoczanka” - kurs samoobrony dla pań. Podczas kursu kobiety w różnym wieku mogą nauczyć się umiejętności właściwych reakcji i stosowania technik samoobrony w sytuacjach i miejscach zagrożenia bezpieczeństwa osobistego;
- „Choinki pod kontrolą” - kontrole punktów sprzedaży świątecznych drzewek, aby wyeliminować przypadki wprowadzania do sprzedaży roślin pozyskanych nielegalnie;
- „Rowerzysto! Bezpieczniej z kamizelką” – akcja profilaktyczna prowadzona we współpracy z Biurem Zarządzania Kryzysowego Urzędu Miejskiego, przekazywanie

rowerzystom kamizelek odblaskowych;

- „Uwolnić miejsca parkingowe” – zintensyfikowane działania i kontrole mające na celu usunięcie z drogi publicznej tzw. wraków, a tym samym poprawę estetyki miasta;
- „Fajerwerki pod kontrolą” – w ramach kontroli stoisk handlowych z materiałami pirotechnicznymi mundurowi sprawdzają przede wszystkim posiadane przez sprzedających pozwolenia, czy oferowane wyroby spełniały wymagane prawem normy;
- „Bezpieczny plac zabaw” – kontrole placów zabaw usytuowanych na terenach rekreacyjnych będących w zarządzaniu Zarządu Mienia Komunalnego. Akcja przeprowadzona we współpracy z pracownikami Zarządu Mienia Komunalnego;
- „Odłóż telefon! Przejdź bezpiecznie!”- akcja profilaktyczno - edukacyjna zorganizowana przez Biuro Zarządzania Kryzysowego Urzędu Miejskiego, Straż Miejską w Białymstoku oraz Komendę Miejską Policji. Przed przejściami dla pieszych malowane są napisy, które mają zwrócić uwagę pieszych na konieczność zachowania należytej ostrożności podczas przechodzenia przez jezdnię;
- „Bezpieczne dzieci, spokojni rodzice” – projekt skierowany do białostockich przedszkoli i żłobków, polegający na przeprowadzeniu ozonowania i filtracji pomieszczeń dydaktycznych w celu wyeliminowania gromadzących się tam bakterii, wirusów, alergenów, grzybów i pleśni oraz zminimalizowania ryzyka rozprzestrzeniania się chorób zakaźnych. W ramach projektu Straż Miejska w 2022 r. udostępniła hybrydowe oczyszczacze powietrza 8 placówkom oświatowym oraz przeprowadziła 8 dezynfekcji pomieszczeń dydaktycznych wraz z ich wyposażeniem przy użyciu ozonatora;
- „Bezpieczny senior” - z myślą o bezpieczeństwie osób starszych prowadzony jest cykl spotkań pn.: „Bezpieczny senior”. Oferta programowa dla seniorów składa się m.in. z tematów takich jak „Monter ,wnuczek, policjant i inni – sposoby oszustw na osobach starszych”, „Sprzedać za wszelką cenę”, „Bezpieczeństwo w ruchu drogowym”, „Bezpieczne spotkanie” oraz „I pomoc”.

Działania Straży Miejskiej prowadzone w roku 2022 jako **nowa inicjatywa**:

- „Bajka łączy – bajka dla Ukrainy” - akcja profilaktyczna we współpracy z Biurem Zarządzania Kryzysowego UM w Białymstoku skierowana do dzieci z Ukrainy, wspólne czytanie bajek w języku ukraińskim, przekazanie dzieciom książeczek z bajkami oraz elementów odblaskowych;
- „Dbam o rower” - udział w wydarzeniu dla mieszkańców miasta organizowanym przez Centrum Aktywności Społecznej w Białymstoku. Przekazywanie odblasków rowerzystom;
- „Międzynarodowy Dzień Tolerancji” – akcja edukacyjna skierowana do młodzieży szkolnej, której celem jest kształtowanie postawy tolerancji, zapoznanie z Powszechną Deklaracją Praw Człowieka, zapoznanie z podstawowymi prawami człowieka i organizacjami działającymi na rzecz praw człowieka;
- „Dzień Praw Człowieka” – akcja edukacyjna skierowana do młodzieży szkolnej, której celem jest kształtowanie u młodych ludzi postawy szacunku dla innych kultur i tradycji oraz umiejętności zapobiegania dyskryminacji;
- „Seniorze, bądź bezpieczny zimą” – akcja informacyjna skierowana do seniorów, podczas której omówione zostały zagrożenia wynikające z niekorzystnych warunków atmosferycznych, jak zapobiec wychłodzeniu i odmrożeniu ciała, w jaki sposób bezpiecznie korzystać z urządzeń grzewczych oraz na co zwrócić uwagę podczas

podróży samochodem czy transportem publicznym.

Na koniec 2022 r. stan zatrudnienia w Straży Miejskiej w Białymstoku wynosił 138 osób, w tym 97 osób zatrudnione były na stanowisku strażnika i 41 osób na stanowiskach urzędniczych, pomocniczych i obsługi.

Tabela 154. Liczba zatrudnionych strażników miejskich

Wyszczególnienie	2018	2019	2020	2021	2022
Stan na 31 grudnia	111	105	109	104	97

Źródło: Straż Miejska w Białymstoku

Realizując zadania przypisane Straży Miejskiej strażnicy w 2022 roku nałożyli 5 965 mandatów karnych na ogólną kwotę 686 515 zł. Wobec 5 339 sprawców wykroczeń zastosowano środek oddziaływania wychowawczego w postaci pouczenia, skierowanych zostało 638 wniosków o ukaranie do Sądu Rejonowego w Białymstoku.

Tabela 155. Liczba ujawnionych wykroczeń z podziałem na ich kategorie

Lp.	Rodzaje wykroczeń zawartych w:	2018	2019	2020	2021	2022
1.	ustawie - Kodeks wykroczeń	8 612	9 159	7 949	11 645	12 168
a)	wykroczenia przeciwko porządkowi i spokojowi publicznemu	123	167	448	183	131
b)	wykroczenia przeciwko instytucjom państwowym, samorządowym i społecznym	13	12	10	34	33
c)	wykroczenia przeciwko bezpieczeństwu osób i mienia	80	66	47	63	62
d)	wykroczenia przeciwko bezpieczeństwu i porządkowi w komunikacji	6 957	7 317	5 890	9 201	10 334
e)	wykroczenia przeciwko osobie	0	0	1	1	0
f)	wykroczenia przeciwko zdrowiu	0	0	44	478	107
g)	wykroczenia przeciwko mieniu	1	0	0	0	0
h)	wykroczenia przeciwko obyczajności publicznej	226	260	476	513	463
i)	wykroczenia przeciwko urządzeniom użytku publicznego	1 208	1 325	1 029	1 151	1 022
j)	szkodnictwo leśne, polne i ogrodowe	4	12	4	21	16
2.	ustawie o wychowaniu w trzeźwości i przeciwdziałaniu alkoholizmowi	777	509	548	548	478
3.	ustawie o ochronie zdrowia przed następstwami używania tytoniu i wyrobów tytoniowych	93	67	165	379	281
4.	ustawie o utrzymaniu czystości i porządku w gminach	412	408	297	291	264
5.	ustawie o ochronie zwierząt	2	1	4	0	0
6.	ustawie o odpadach	51	41	39	49	25
7.	ustawie - Prawo ochrony środowiska	1	0	0	0	0
8.	ustawie - Prawo o miarach	2	2	10	7	4

Lp.	Rodzaje wykroczeń zawartych w:	2018	2019	2020	2021	2022
9.	ustawie - Prawo wodne	1	1	0	1	0
10.	ustawie o ochronie zdrowia zwierząt oraz zwalczaniu chorób zakaźnych	13	23	16	24	24
11.	ustawie o publicznym transporcie drogowym	0	0	1	0	0
12.	ustawie o ochronie przyrody	0	0	0	0	0
13.	ustawie o recyklingu pojazdów wycofanych z eksploatacji	43	53	48	92	65
14.	ustawie o zużytym sprzęcie elektrycznym i elektronicznym	0	0	0	1	2
15.	ustawie - Kodeks wyborczy	12	18	19	0	0
16.	aktach prawa miejscowego (przepisy porządkowe)	0	0	0	0	0
17.	ustawie o dowodach osobistych	3	1	0	0	0
18.	innych	0	0	0	0	0
Ogółem		14 029	10 021	10 283	9 096	13 311

Źródło: Straż Miejska w Białymstoku

„Zimowy Ratownik”

Ochrona osób bezdomnych jest szczególnym przedsięwzięciem realizowanym przez patrole Straży Miejskiej.

Tabela 156. Podsumowanie akcji „Zimowy Ratownik”

Rok	Ilość interwencji w stosunku do osób narażonych na wychłodzenie organizmu	Ilość osób przewiezionych do izby wytrzeźwień	Ilość osób przewiezionych do ogrzewalni	Ilość osób przekazanych załodze pogotowia ratunkowego
2018	2 081	953	54	36
2019	1 877	807	55	53
2020	1 933	857	29	45
2021	1 648	759	58	33
2022	1 221	636	44	27

Źródło: Straż Miejska w Białymstoku

Strażnicy w ramach akcji „Zimowy Ratownik” w okresie zimowym kontrolują miejsca przebywania osób bezdomnych, celem zapobiegania tragediom związanym z zamrażaniem i wychłodzeniem organizmu. W 2022 r. w ramach akcji strażnicy przeprowadzili 2 169 kontroli miejsc przebywania osób bezdomnych. Były to przeważnie niezamieszkałe budynki mieszkalne, altany ogrodowe, budynki gospodarcze, piwnice, węzły ciepłownicze itp. W trakcie kontroli strażnicy przeprowadzali z osobami bezdomnymi rozmowy profilaktyczne, informując o miejscach, w których mogą uzyskać pomoc i specjalistyczną opiekę.

Problemem stanowiącym zagrożenie dla osób bezdomnych, nie tylko zimą, ale także przez cały rok, szczególnie w kontekście systematycznego niedożywienia było częste nadużywanie alkoholu. Wymagało to wielu interwencji, a w konsekwencji udzielania pomocy

medycznej przez wzywane w uzasadnionych przypadkach pogotowie ratunkowe. W 2022 r. Straż Miejska w Białymstoku przewiozła do izby wytrzeźwień 996 osób bezdomnych, co stanowiło 63,5% wszystkich osób przewiezionych do izby wytrzeźwień.

Tabela 157. Liczba osób w stanie upojenia alkoholowego doprowadzonych do izby wytrzeźwień lub miejsca zamieszkania

Wyszczególnienie	2018	2019	2020	2021	2022
Liczba osób w stanie upojenia alkoholowego doprowadzonych do izby wytrzeźwień lub miejsca zamieszkania	2 446	2 259	1 532	1 637	1 569

Źródło: Straż Miejska w Białymstoku

Spożywanie napojów alkoholowych w miejscach publicznych

Kolejnym działaniem służącym poprawie porządku i spokoju publicznego było eliminowanie przypadków spożywania napojów alkoholowych w miejscach publicznych. Zachowania osób spożywających w miejscach tych alkohol spotykają się ze zdecydowaną dezaprobatą mieszkańców i stanowią zagrożenie dla poczucia ich bezpieczeństwa.

Tabela 158. Struktura sposobu zakończenia interwencji wobec osób spożywających alkohol w miejscach publicznych

Wyszczególnienie	2018	2019	2020	2021	2022
Liczba wystawionych mandatów	623	439	509	522	439
Liczba udzielonych pouczeń	132	41	19	19	33
Liczba skierowanych wniosków do sądu	16	25	18	7	6

Źródło: Straż Miejska w Białymstoku

Profilaktyka wśród dzieci i młodzieży

Zgodnie z *ustawą o strażach gminnych z dnia 29 sierpnia 1997 roku (Dz. U. z 2021 r. poz. 1763)*, art. 11 ust. 1 pkt. 8, zadaniem Straży Miejskiej jest „informowanie społeczności lokalnej o stanie i rodzajach zagrożeń, a także inicjowanie i uczestnictwo w działaniach mających na celu zapobieganie popełnianiu przestępstw i wykroczeń oraz zjawiskom kryminogennym i współdziałanie w tym zakresie z organami państwowymi, samorządowymi i organizacjami społecznymi”. Działania profilaktyczne realizowane przez Straż Miejską w Białymstoku mają na celu promocję zdrowego stylu życia i pozytywnych wzorców zachowań oraz przekazanie podstaw obowiązującego prawa. Ponadto podstawowymi celami działań podejmowanych przez Straż są:

- przekazanie informacji na temat istniejących zagrożeń dla zdrowia i życia dzieci i młodzieży oraz wyrabianie właściwych postaw wobec różnego rodzaju zagrożeń;
- przekazanie i utrwalenie podstawowych zasad bezpieczeństwa;
- uświadomienie konsekwencji płynących z niewłaściwego zachowania;
- ukształtowanie właściwych postaw dotyczących stosunków interpersonalnych;
- ukształtowanie umiejętności rozpoznawania emocji, kreowanie wśród dzieci i młodzieży zachowań asertywnych.

Tabela 159. Zajęcia profilaktyczne z dziećmi i młodzieżą na temat szeroko pojętego bezpieczeństwa organizowane przez Straż Miejską w Białymstoku

Wyszczególnienie	2018	2019	2020	2021	2022
Liczba przeprowadzonych zajęć profilaktycznych	1 027	1 110	348	694	602
Liczba dzieci i młodzieży biorących udział w zajęciach	25 675	26 400	8 370	16 572	14 488

Źródło: Straż Miejska w Białymstoku

Działania Straży Miejskiej w Białymstoku w związku z wojną na Ukrainie

Straż Miejska w Białymstoku czynnie zaangażowała się w pomoc obywatelom Ukrainy opuszczającym swój kraj, uciekającym przed wojną. Działania Straży Miejskiej polegały na:

- przyjmowaniu i pakowaniu darów dla Ukrainy w Centrum Aktywności Społecznej,
- dyżurach strażników w całodobowym punkcie informacyjnym dla obywateli Ukrainy na dworcu PKP,
- pomocy przy transporcie osób z Ukrainy do miejsc zakwaterowania,
- zakupie artykułów spożywczych ze środków pozyskanych ze zbiórki pracowników Straży Miejskiej w Białymstoku.

W okresie od 27 lutego do 1 lipca 2022 r. w Miejskim Centrum Pomocy Uchodźcom przy ul. Węglowej pełniło dyżury 396 strażników. Podczas pełnionych dyżurów strażnicy zakwaterowali 688 obywateli Ukrainy (277 kobiet, 105 mężczyzn oraz 306 dzieci). Natomiast w punkcie informacyjnym na terenie dworca PKP przy ul. Kolejowej w okresie od 27 lutego do 7 czerwca 2022 r. pełniło dyżury 586 strażników. Uchodźcy z Ukrainy mogli w nim otrzymać informacje dotyczące zakwaterowania, legalizacji pobytu, możliwej pomocy materialnej i żywieniowej. Funkcjonariusze Straży Miejskiej w Białymstoku w okresie od 10 marca do 31 grudnia 2022 r. przetransportowali do miejsc zakwaterowania wskazanych przez Wojewódzkie Centrum Zarządzania Kryzysowego 699 obywateli Ukrainy (360 kobiet, 56 mężczyzn, 283 dzieci).

W ramach akcji pomocy Ukrainie strażnicy miejscy w Centrum Aktywności Społecznej pomagali przy pakowaniu darów od białostoczan (żywność trwała, środki opatrunkowe, artykuły higieniczne, śpiwory, materace i karimaty).

Funkcjonariusze Straży Miejskiej w Białymstoku przeprowadzali również zajęcia dla dzieci z Ukrainy w placówkach oświatowych (Przedszkole Samorządowe Nr 35 w Białymstoku, Szkoła Podstawowa Nr 15 im. Marii Skłodowskiej-Curie w Białymstoku). W trakcie prowadzonych zajęć przybliżyli pracę strażnika miejskiego, rozmawiali o podstawowych zasadach bezpieczeństwa, które każdy uczeń powinien znać. Odbył się również pokaz tresury psa służbowego, który zaprezentował swoje umiejętności, przekazane zostały dzieciom elementy odblaskowe.

W ramach pomocy Ukraińcom strażnicy miejscy wraz z pracownikami cywilnymi przeprowadzili zbiórkę pieniędzy, za które zakupiono najpotrzebniejsze produkty żywnościowe.

Straż Miejska, wspólnie z Biurem Zarządzania Kryzysowego, przeprowadziła akcję profilaktyczną, skierowaną do dzieci z Ukrainy pn. „Bajka łączy – bajka dla Ukrainy”. W ramach spotkania odbyło się wspólne czytanie bajek i wierszy w języku ukraińskim. Książki oraz odblaski trafiły do ukraińskich dzieci uczących się w Szkole Podstawowej Nr 19 im. Mieszka I w Białymstoku, Szkoły Podstawowej Nr 6 w Białymstoku oraz Zespołu Szkół Ogólnokształcących Mistrzostwa Sportowego Nr 2 w Białymstoku.

Działania wskazane w podrozdziale 8.2. wpisują się w realizację następujących kierunków działań Strategii 2030:

K3.3. Pomoc i wsparcie osobom w sytuacjach kryzysowych

K3.8. Integracja obcokrajowców/cudzoziemców

K3.9. Budowa zintegrowanego systemu zarządzania bezpieczeństwem w mieście

C2.1. Zarządzanie wiedzą w organizacji z użyciem nowoczesnych rozwiązań i technologii

8.3. Państwowa Straż Pożarna

Tabela 160. Pożary na terenie Białegostoku

Wyszczególnienie	2018	2019	2020	2021	2022
Pożary ogółem	648	491	393	371	414
Pożary obiektów mieszkalnych	209	167	144	166	165
Liczba ofiar śmiertelnych	5	3	4	4	1

Źródło: Biuro Zarządzania Kryzysowego

Liczba pożarów uzależniona jest od warunków meteorologicznych (susza) oraz przestrzegania zasad bezpieczeństwa pożarowego w gospodarstwach domowych, obiektach użyteczności publicznej, transporcie oraz usługach i przemyśle. Liczba pożarów (414) wzrosła o 43 tj. ponad 11,6% w stosunku do roku 2021.

Tabela 161. Pożary w obiektach wg rodzaju obiektu na terenie miasta Białegostoku

Rodzaje obiektów	2018	2019	2020	2021	2022
obiekty użyteczności publicznej	21	18	15	14	23
obiekty mieszkalne	209	167	144	166	165
obiekty produkcyjne	36	9	9	16	9
obiekty magazynowe	5	6	4	5	3
środki transportu	50	51	41	48	49
las państwowe i prywatne	18	13	8	4	5
uprawy, rolnictwo	3	6	7	2	5
inne obiekty	306	221	165	116	155
RAZEM	648	491	393	371	414

Źródło: Biuro Zarządzania Kryzysowego

Działania wskazane w podrozdziale 8.3. wpisują się w realizację następującego kierunku działań Strategii 2030:

K3.9. Budowa zintegrowanego systemu zarządzania bezpieczeństwem w mieście

8.4. Zadania z zakresu bezpieczeństwa realizowane przez Prezydenta Miasta Białegostoku oraz działalność Miejskiego Centrum Zarządzania Kryzysowego

Miejskie Centrum Zarządzania Kryzysowego (MCZK) jest jednostką organizacyjną Biura Zarządzania Kryzysowego Urzędu Miejskiego w Białymstoku i wykonuje czynności koordynacyjno – wykonawcze, w zakresie kompetencji przypisanych do realizacji przez Prezydenta Miasta związanych z bezpieczeństwem na terenie Miasta Białegostoku.

Celem działania Centrum jest zapewnienie sprawnego przepływu informacji oraz przygotowanie danych i analiz na potrzeby zarządzania kryzysowego, bieżące analizowanie stanu bezpieczeństwa i porządku publicznego, informowanie, powiadamianie, alarmowanie i ostrzeżenie o zagrożeniach, reagowanie i podejmowanie działań podczas zdarzeń, zagrożeń,

sytuacji kryzysowych i klęsk żywiołowych oraz realizowanie zadań stałego dyżuru na potrzeby podwyższenia gotowości obronnej państwa.

MCZK funkcjonuje całą dobę przez 7 dni w tygodniu i współdziała ze wszystkimi służbami, strażami, inspekcjami i organami administracji publicznej oraz innymi instytucjami i organizacjami w działaniach związanych z bezpieczeństwem ludzi i zwierząt, mienia, infrastruktury miejskiej i środowiska.

Szczegółowe zadania MCZK określone zostały w art. 18 ustawy z dnia 26 kwietnia 2007 r. o zarządzaniu kryzysowym (Dz. U. z 2023 r., poz. 122) oraz w Zarządzeniu Nr 753/15 Prezydenta Miasta Białegostoku z dnia 26 sierpnia 2015 roku w sprawie organizacji i funkcjonowania Miejskiego Centrum Zarządzania Kryzysowego w Białymstoku.

MONITOROWANIE I ANALIZOWANIE ZAGROŻEŃ NA TERENIE MIASTA

W 2022 roku Miejskie Centrum Zarządzania Kryzysowego monitorowało stan bezpieczeństwa i porządku w mieście m.in. poprzez zbieranie codziennych dobowych meldunków od Policji, Straży Pożarnej, Straży Miejskiej oraz pogotowia energetycznego, gazowego, ciepłowniczego i wodno-kanalizacyjnego. Służby te wykazały ogółem ponad 36 tys. zdarzeń na terenie miasta, w których rannych zostało 259 osób oraz odnotowano 56 ofiar śmiertelnych.

Tabela 162. Zestawienie zdarzeń i działań służb przekazywanych do MCZK w meldunkach dobowych w 2022 roku

Lp.	Podmiot	Rodzaj zdarzenia, działania	Liczba	Poszkodowani	
				Ranni	Ofiary śmiertelne
1.	KM PSP w Białymstoku	Pożary	405	13	1
		Wypadki komunikacyjne	181	76	-
		Zagrożenia chemiczne/ekologiczne	48/2	1/-	1/-
		Ratowanie zwierząt: wodne/wysokościowe	56/5/2	-/-/-	-/1/-
		Powodowane przez siły natury	117	1	-
		Inne	1 210	28	12
		Razem	2 026	119	15
2.	KM Policji w Białymstoku	Kolizje	4 035	1	-
		Wypadki drogowe	53	28	4
		Rozboje, napady	88	3	-
		Kradzieże mienia oraz z włamaniem	790	-	-
		Zatrzymania nietrzeźwych kierowców	432	-	-
		Podłożenia ładunku wybuchowego	9	-	-
		Zabójstwa/samobójstwa/gwałty	1/154/1 2	-/106/2	1/36/-
		Na tle rasistowskim	1	-	-
		Inne, np. niewybuchy	4	-	-
		Razem	5 579	140	41
3.	Straż Miejska w Białymstoku	Nałożone mandaty karne	5 842	-	-
		Wnioski do sądu	3	-	-
		Zatrzymanie nietrzeźwych	1 492	-	-
		Zaśmiecanie miasta	7	-	-
		Inne	21 298	-	-

Lp.	Podmiot	Rodzaj zdarzenia, działania	Liczba	Poszkodowani	
				Ranni	Ofiary śmiertelne
Razem			28 642	0	0
4.	Pogotowie energetyczne	Zakłócenia w systemie elektroenergetycznym	6	-	-
5.	Pogotowie gazowe	Zakłócenia w systemie gazowniczym	1	-	-
6.	Pogotowie wodno-kanalizacyjne	Zakłócenia w systemie wodno-kanalizacyjnym	104	-	-
7.	Pogotowie ciepłownicze	Zakłócenia w systemie ciepłowniczym	20	-	-
OGÓŁEM			36 378	259	56

Źródło: Biuro Zarządzania Kryzysowego

Bezpośrednio do MCZK wpłynęło 913 zgłoszeń związanych z koniecznością zapewnienia bezpieczeństwa i podjęcia działań na terenie miasta. W większości były to awarie i uszkodzenia urządzeń bezpieczeństwa ruchu drogowego, a ponadto:

- 131 awarii infrastruktury dot. energii, gazu, wody i ciepła,
- 45 zdarzeń z udziałem zwierząt (w tym 9 – dot. dzików),
- 16 pożarów,
- 5 zdarzeń z niewybuchami i materiałami wybuchowymi.

W ramach systemu ostrzegania i alarmowania dyżurni MCZK powiadamiali instytucje miejskie, jednostki organizacyjne miasta i służby o wydawanych przez IMGW ostrzeżeniach meteorologicznych dot. niekorzystnych zjawisk mogących mieć wpływ na sprawne funkcjonowanie miasta, zagrożenia dla życia, zdrowia, mienia i środowiska.

W tym zakresie m.in. prowadzono stały nadzór nad funkcjonowaniem systemu alarmowania miasta. Ze względu na obecność uchodźców z Ukrainy, na podstawie decyzji Prezydenta Miasta, dyżurni MCZK nie uruchamiali syren alarmowych w ramach treningów dla uczczenia rocznic państwowych, jak to było każdego roku. Jedynie 10 kwietnia system został uruchomiony przez Wojewódzkie Centrum Zarządzania Kryzysowego w celu upamiętnienia 12. rocznicy Katastrofy Smoleńskiej.

W związku z rosyjską agresją na Ukrainę 24 lutego 2022 r. i napływem uchodźców do Białegostoku, MCZK koordynowało ich zbiorowe zakwaterowanie w 11 obiektach zabezpieczanych przez miasto, w szczególności w Miejskim Centrum Pomocy Uchodźcom przy ul. Węglowej oraz Szkolnym Schronisku Młodzieżowym „Podlasie”. Ogółem w 2022 roku 1 235 obywateli Ukrainy skorzystało z zakwaterowania i wyżywienia w miejskich obiektach.

W związku z występowaniem potencjalnego ryzyka zagrożenia bezpieczeństwa systemów teleinformatycznych, Prezes Rady Ministrów na podstawie art. 16 ust. 1 *ustawy z dnia 10 czerwca 2016 roku o działaniach antyterrorystycznych (Dz. U. z 2022 r., poz. 2632)* wydał 21 zarządzeń wprowadzających lub przedłużających obowiązywanie stopni alarmowych oraz stopni alarmowych CRP. W tym zakresie monitorowano funkcjonowanie systemów teleinformatycznych znajdujących się na wyposażeniu administracji samorządowej, instytucji i służb miejskich, przekazywano do departamentów UM oraz jednostek organizacyjnych

podległych Prezydentowi miasta informacje o ich wprowadzeniu, realizowano zadania wynikające z ich wprowadzenia, w tym zbierano meldunki od służb, inspekcji i straży oraz przekazywano do WCZK codzienny raport sytuacyjny.

Czas obowiązywania stopni alarmowych:

- ALFA-CRP – 19-23.01.2022 r. oraz 16-21.02.2022 r.;
- CHARLIE-CRP – od 21.02.2022 r. do 28.02.2023 r.;
- BRAVO – 16.04.2022 r. do 28.02.2023 r.

Personel MCZK poza bieżącą działalnością doskonalił procedury i metody działania uczestnicząc w przedsięwzięciach szkoleniowych, najważniejsze z nich, to:

- comiesięczne treningi radiowe w systemie ostrzegania ludności cywilnej o zagrożeniach uderzeniami z powietrza;
- 4 treningi Systemu Wykrywania i Alarmowania z udziałem Miejskiego Ośrodka Analizy Danych i Alarmowania;
- 3 treningi Systemu Wczesnego Ostrzegania;
- wojewódzkie ćwiczenia reagowania kryzysowego pk. „AMPER 22”, którego tematem był przepływ informacji w przypadku wystąpienia rozległej awarii elektroenergetycznej;
- trening Stałego Dyżuru Prezydenta oraz punktów kontaktowych HNS.

MONITOROWANIE ZDARZEŃ ZE ZWIERZĘTAMI NA TERENIE MIASTA

W 2022 roku do MCZK wpłynęło 45 zgłoszeń dot. zwierząt. We współpracy z pogotowiem weterynaryjnym udzielono pomocy 37 żywym i 7 rannym zwierzętom oraz zutylizowano 12 martwych.

W 2022 roku odnotowano kontynuację znacznego spadku ilości zgłoszeń dot. dzików w stosunku do rekordowego roku 2021, w którym tych zgłoszeń było aż 109.

Do wszystkich miejsc pojawiania się dzików był kierowany patrol Straży Miejskiej. W związku z tym, że pojawianie się dzików w mieście stanowi nadzwyczajne zagrożenie dla życia i zdrowia człowieka, na wniosek Prezydenta Miasta Białegostoku Sejmik Województwa Podlaskiego Uchwałą Nr XXVIII/365/2021 z dnia 29 marca 2021 r. zezwolił na ograniczenie populacji tych zwierząt w ilości 80 szt. poprzez odłów z uśmierceniem, a przy braku możliwości odłowu, poprzez odstrzał redukcyjny osobników bytujących w granicach administracyjnych miasta Białegostoku. W 2022 roku przystąpiono do praktycznej realizacji powyższej uchwały.

KOMISJA BEZPIECZEŃSTWA I PORZĄDKU

W celu realizacji zadań Prezydenta w zakresie zwierzchnictwa nad powiatowymi służbami, inspekcjami i strażami oraz zadań określonych w ustawach w zakresie porządku publicznego i bezpieczeństwa obywateli, Prezydent powołał Komisję bezpieczeństwa i porządku publicznego.

W skład Komisji bezpieczeństwa i porządku wchodzi:

- 1) Prezydent Miasta Białystok – Przewodniczący Komisji,
- 2) Zastępca Prezydenta Miasta Białystok – członek,
- 3) Naczelnik Wydziału Kontrolno-Rozpoznawczego KM PSP – członek,
- 4) Zastępca Komendanta Straży Miejskiej – członek,
- 5) Zastępca Prokuratora Okręgowego w Białymstoku – członek,

- 6) dwóch funkcjonariuszy Komendy Miejskiej Policji w Białymstoku – członkowie,
- 7) dwóch Radnych Rady Miasta Białystok – członkowie.

Do zadań Komisji bezpieczeństwa i porządku należy:

- 1) ocena zagrożeń porządku publicznego i bezpieczeństwa obywateli na terenie miasta,
- 2) opiniowanie pracy Policji i innych powiatowych służb, inspekcji i straży, a także jednostek organizacyjnych wykonujących zadania z zakresu porządku publicznego i bezpieczeństwa obywateli,
- 3) przygotowywanie projektu powiatowego programu zapobiegania przestępczości oraz porządku publicznego i bezpieczeństwa,
- 4) opiniowanie projektu budżetu w zakresie bezpieczeństwa i porządku publicznego,
- 5) opiniowanie zagadnień dotyczących porządku publicznego i bezpieczeństwa obywateli.

Komisja w ciągu roku odbywa 4 posiedzenia na podstawie Rocznej Planu Pracy. Tematami posiedzeń jest bieżąca analiza i ocena stanu bezpieczeństwa i porządku publicznego w zakresie zagrożeń, zdarzeń oraz przygotowania i prowadzenia działań prewencyjnych oraz ratowniczych, pomocowych i wsparcia przez służby, straże i inspekcje.

Na podstawie art. 38b ust. 3 *ustawy z dnia 5 czerwca 1998 r. o samorządzie powiatowym (Dz. U. z 2022 r., poz. 1526 z późn. zm.)*, Prezydent składa Radzie Miasta Białystok sprawozdanie z działalności Komisji bezpieczeństwa i porządku za rok ubiegły, nie później niż do końca stycznia następnego roku kalendarzowego. Sprawozdanie ogłaszane jest w wojewódzkim dzienniku urzędowym.

MIEJSKI ZESPÓŁ ZARZĄDZANIA KRYZYSOWEGO

Miejski Zespół Zarządzania Kryzysowego powołany został przez Prezydenta Miasta Białegostoku. Skład Miejskiego Zespołu Zarządzania Kryzysowego:

1. Szef Zespołu – Prezydent Miasta Białegostoku;
2. Pierwszy Zastępca Szefa Zespołu – Zastępca Prezydenta Miasta Białegostoku nadzorujący sprawy porządku publicznego i bezpieczeństwa obywateli;
3. Drugi Zastępca Szefa Zespołu – Dyrektor Biura Zarządzania Kryzysowego Urzędu Miejskiego w Białymstoku;
4. Trzeci Zastępca Szefa Zespołu – Komendant Miejski Państwowej Straży Pożarnej w Białymstoku;
5. Grupa monitorowania, prognoz i analiz;
6. Grupa operacji i organizacji działań;
7. Grupa zabezpieczenia logistycznego;
8. Grupa opieki zdrowotnej i pomocy społecznej.

Do zadań Miejskiego Zespołu Zarządzania Kryzysowego należy:

- a) ocena występujących i potencjalnych zagrożeń mogących mieć wpływ na bezpieczeństwo publiczne i prognozowanie tych zagrożeń;
- b) przygotowywanie propozycji działań i przedstawianie Prezydentowi Miasta wniosków dotyczących wykonywania, zmiany lub zaniechania działań ujętych w Miejskim Planie Zarządzania Kryzysowego;
- c) przekazywanie do wiadomości publicznej informacji związanych z zagrożeniami;
- d) opiniowanie Miejskiego Planu Zarządzania Kryzysowego.

Miejski Zespół Zarządzania Kryzysowego w ciągu roku odbywa 4 planowane posiedzenia (jedno w każdym kwartale). W razie potrzeby Zespół powoływany jest częściowo. W 2022 roku zorganizowano 5 posiedzeń MZZK. Dodatkowe posiedzenie zwołano w pierwszym dniu agresji Rosji na Ukrainę. Podczas posiedzeń omawiane są tematy

wynikające z Roczego Planu Pracy oraz bieżące, wynikające z zagrożeń, zdarzeń oraz analizy i oceny stanu prowadzonych działań, a także wdrażanych przedsięwzięć związanych z poprawą bezpieczeństwa ludzi, mienia i środowiska w mieście.

Zarządzeniem Nr 208/22 Prezydenta Miasta Białegostoku z dnia 7 marca 2022 r. powołano Pełnomocnika oraz Zespół do spraw pomocy Ukrainie i uchodźcom w związku z rosyjską agresją na Ukrainę.

PLAN ZARZĄDZANIA KRYZYSOWEGO BIAŁEGOSTOKU

Plan Zarządzania Kryzysowego Miasta Białystok został sporządzony w oparciu o art. 17 ustawy z dnia 26 kwietnia 2007 r. o zarządzaniu kryzysowym (Dz. U. z 2023 r., poz. 122).

Plan został opracowany i uzgodniony z instytucjami zaangażowanymi w zarządzanie i reagowanie kryzysowe oraz organami administracji wszystkich szczebli.

Plan Zarządzania Kryzysowego Miasta Białystok podlega systematycznej aktualizacji, a cykl planowania nie może być dłuższy niż dwa lata.

Plan określa struktury i zasady organizacji instytucji i zespołów odpowiedzialnych za funkcjonowanie organów administracji publicznej w mieście oraz realizację zadań mających na celu złagodzenie prognozowanych skutków zdarzenia, a także przywracanie i odtwarzanie warunków bytowania po zdarzeniu. Formułuje zadania i zakresy odpowiedzialności osób funkcyjnych podczas działań związanych z przeciwdziałaniem i likwidacją skutków zdarzeń powodujących sytuacje kryzysowe z uwzględnieniem faz zarządzania kryzysowego (zapobiegania, przygotowania, reagowania i odbudowy).

OPRACOWANIE WARIANTÓW DZIAŁAŃ I PROCEDUR REAGOWANIA KRYZYSOWEGO NA WYPADEK SYTUACJI KRYZYSOWYCH I KLĘSK ŻYWIOŁOWYCH

W celu zapewnienia i wykorzystania optymalnych wariantów i możliwości organizacyjnych i logistycznych służb, inspekcji, straży, jednostek organizacyjnych UM, miejskich jednostek organizacyjnych oraz innych uprawnionych instytucji i organizacji do podejmowania działań podczas zagrożeń, zdarzeń, klęsk żywiołowych i sytuacji kryzysowych na bieżąco aktualizowano plany i procedury:

- zaktualizowano procedurę powiadamiania na wypadek wystąpienia koronawirusa SARS-CoV-2 na terenie miasta Białystok;
- zaktualizowano dane dotyczące infrastruktury krytycznej;
- zaktualizowano wykaz podstawowego sprzętu i materiałów przeciwpowodziowych znajdujących się w magazynie BZK;
- zaktualizowano procedurę pomocy społecznej w przypadku zdarzeń klęskowych;
- zaktualizowano „Plan działania w przypadku wystąpienia na terenie miasta Białystok Covid-19”;
- zaktualizowano procedurę rozwinięcia Osiedlowych Punktów Zakwaterowania w przypadku wystąpienia zdarzenia masowego;
- zaktualizowano procedurę Alarmowania i powiadamiania w przypadku zagrożenia niebezpieczną chorobą zakaźną oraz bioterroryzmem;
- zaktualizowano procedurę podejmowania działań na terenie Białegostoku w zakresie ratowania i ochrony zwierząt, bezdomnych, chorych, rannych, dzikich, które uległy wypadkowi, są zagrożone, stanowią zagrożenie, wymagają odłowienia;

- zaktualizowano procedurę współdziałania w zakresie zabezpieczenia funkcjonowania podstawowego układu drogowego oraz miasta Białegostoku w sytuacji wystąpienia ekstremalnych warunków pogodowych grożących paraliżem miasta;
- zaktualizowano procedurę współdziałania dotyczącą udzielania pomocy w okresie zimowym osobom starszym, niedołącznym oraz bezdomnym;
- zaktualizowano procedurę dotyczącą współdziałania w zakresie funkcjonowania (włączania i wyłączenia) sygnalizacji świetlnej na skrzyżowaniach w sytuacji wystąpienia ekstremalnych warunków pogodowych grożących paraliżem miasta lub innych sytuacji kryzysowych, podczas których zachodzi konieczność wyłączenia-włączenia sygnalizacji;
- zaktualizowano procedurę działania punktu informacyjnego w przypadku wystąpienia zdarzenia masowego;
- zaktualizowano procedurę otwarcia magazynu MCZK przy ul. Warszawskiej 3;
- zaktualizowano Plan organizacji baz zabezpieczenia materiałów do ochrony budynków przed zalaniem podczas nawałnic;
- zaktualizowano procedurę współdziałania w zakresie funkcjonowania w szkołach baz materiałów do ochrony i zabezpieczenia mienia przez mieszkańców Białegostoku w sytuacjach kryzysowych spowodowanych wystąpieniem groźnych zjawisk atmosferycznych w postaci intensywnych opadów deszczu powodujących zalania i podtopienia obiektów;
- zaktualizowano dane dotyczące priorytetów w zakresie ochrony i odtwarzania infrastruktury krytycznej znajdującej się na terenie miasta;
- zaktualizowano dokumentację operacyjną miejsc zalewowych w mieście;
- zaktualizowano dane dotyczące infrastruktury krytycznej znajdującej się na terenie miasta Białystok.

PRZYGOTOWANIE MATERIAŁÓW PROMOCYJNO-INFORMACYJNYCH Z ZAKRESU BEZPIECZEŃSTWA I ZARZĄDZANIA KRYZYSOWEGO W 2022 ROKU

- 1) zaktualizowano informacje na oficjalnej stronie miasta Białystok w zakładce bezpieczeństwo oraz na bieżąco wprowadzano komunikaty i ostrzeżenia pogodowe zawarte na portalu miejskim, w tym szczepień lisów przeciwko wścieklicznie, występowaniem wysoce zjadliwej grypy ptaków (HPAI) i afrykańskiego pomoru świń;
- 2) wprowadzono informacje dot. postępowania mieszkańców w przypadku pojawienia się dzików w mieście;
- 3) wprowadzono informacje o jakości powietrza;
- 4) rozdano mieszkańcom ulotki dot. zwierząt „Nie dokarmiaj dzików”, „Dziki zwierzęta w mieście”, „Zwierzęta w mieście”.
- 5) w ramach realizowanych działań na rzecz propagowania zasad bezpieczeństwa w minionym roku zakupiono odbłaski i inne gadżety, które były rozdawane wśród mieszkańców Białegostoku w działaniach profilaktycznych (akcje profilaktyczne).

MONITOROWANIE PANDEMII KORONAWIRUSA NA TERENIE MIASTA

Do końca stanu pandemii, tj. do 16 maja 2022 r. MCZK prowadziło stały monitoring zdarzeń związanych z pandemią SARS-CoV-2 na terenie miasta, zbierając informacje z wszystkich jednostek podległych Prezydentowi Miasta Białegostoku oraz innych instytucji i służb miejskich. Ogółem w 2022 roku do MCZK wpłynęło (poza codziennymi raportami

sytuacyjnymi z KMP i Departamentu Spraw Społecznych UM) 350 informacji z innych departamentów i jednostek samorządowych.

PROGRAM ZAPOBIEGANIA PRZESTĘPCZOŚCI ORAZ OCHRONY BEZPIECZEŃSTWA OBYWATELI I PORZĄDKU PUBLICZNEGO MIASTA BIAŁEGOSTOKU

Program zapobiegania przestępczości oraz ochrony bezpieczeństwa obywateli i porządku publicznego miasta Białegostoku, przyjęty *uchwałą Nr XXII/231/07 z dnia 17 grudnia 2007 r.* realizowany jest przez służby, straże, inspekcje, jednostki organizacyjne Urzędu Miejskiego, miejskie jednostki organizacyjne, środki masowego przekazu, spółdzielnie mieszkaniowe, jednostki organizacyjne kultury i oświaty, uczelnie wyższe, stowarzyszenia, fundacje i inne instytucje, które w ramach swojej działalności realizują zadania z obszarów bezpieczeństwa i porządku publicznego, ochrony przeciwpożarowej, ochrony ludności, pomocy i wsparcia ludności, zarządzania kryzysowego.

Głównym celem programu jest poprawa stanu bezpieczeństwa mieszkańców i infrastruktury miasta oraz ochrony środowiska poprzez planowanie, zapobieganie, przygotowanie i prowadzenie działań w sferze bezpieczeństwa publicznego.

Głównymi zadaniami programu jest edukacja mieszkańców, w szczególności dzieci i młodzieży w zakresie zapobiegania zagrożeniom oraz ograniczenie i eliminowanie zagrożeń.

Działania prowadzone w ramach programu realizowane są w pięciu segmentach:

- 1) **I segment** - działania ograniczające przestępstwa i wykroczenia w miejscach publicznych,
- 2) **II segment** - działania zmierzające do poprawy bezpieczeństwa w ruchu drogowym,
- 3) **III segment** - działania zmierzające do zapobiegania patologiom w rodzinie oraz przestępczości i demoralizacji wśród dzieci i młodzieży,
- 4) **IV segment** - działania zapobiegające zagrożeniom kryzysowym,
- 5) **V segment** – działania zmierzające do zaangażowania przy realizacji Programu lokalnych społeczności.

W 2022 roku w ramach „Programu zapobiegania przestępczości oraz ochrony bezpieczeństwa obywateli i porządku publicznego” podejmowane były między innymi takie działania jak:

- wsparto działania podejmowane przez Komendę Miejską Policji (Wydział Prewencji, Wydział Ruchu Drogowego) w ramach Programu - przekazano gadzety odblaskowe, książeczki edukacyjne oraz poradniki dotyczące zasad bezpiecznego zachowania się;
- wsparto działania o charakterze edukacyjno-informacyjnym pn. „Bezpieczna droga do szkoły” mające na celu upowszechnianie zasad bezpieczeństwa wśród najmłodszych mieszkańców miasta realizowane przez Komendę Miejską Policji w Białymstoku, poprzez przekazanie materiałów promujących bezpieczeństwo;
- w ramach wsparcia działań z zakresu bezpieczeństwa w ruchu drogowym, realizowanych przez Zarząd Okręgowy Polskiego Związku Motorowego w Białymstoku przekazano materiały odblaskowe;
- w ramach współpracy z Centrum Aktywności Społecznej Urzędu Miejskiego w Białymstoku przekazano kamizelki odblaskowe wolontariuszom zajmującym się przyjmowaniem darów na Stadionie Miejskim, które trafiły na Ukrainę;
- w dniu Światowego Dnia Roweru wraz ze Strażą Miejską w Białymstoku i Centrum Aktywności Społecznej rozdawano napotkanym kolarzom gadzety odblaskowe;
- w ramach współpracy z Centrum Aktywności Społecznej Urzędu Miejskiego w Białymstoku włączono się do organizacji „Rywalizacji o Puchar Rowerowej Stolicy

Polski”, poprzez przekazanie gadżetów promujących podstawowe zasady bezpieczeństwa, które były rozdysponowane w trakcie działań związanych z Konkursem Rowerowa Stolica Polski;

- aktywnie uczestniczo w organizowanych przez Prezydenta Miasta Białegostoku festynach rodzinnych na terenie miasta;
- wsparto działania o charakterze edukacyjno-informacyjnym pn. „Bezpieczne ferie” mające na celu upowszechnianie zasad bezpieczeństwa wśród najmłodszych mieszkańców miasta realizowane przez Komendę Miejską Policji w Białymstoku, poprzez przekazanie materiałów promujących bezpieczeństwo;
- w ramach współpracy z Ambasadą Kanady otrzymano książeczki o Kanadzie w języku ukraińskim, które przekazano dzieciom z Ukrainy uczącym się w placówkach oświatowych na terenie miasta;
- przeprowadzono akcję odblaskową „Bądź widoczny” w ramach ponownego uruchomienia Białostockiej Komunikacji Rowerowej (wraz ze Strażą Miejską);
- zorganizowano akcję informacyjną „Gdy spotkasz dzika ...”, podczas której rozdawano mieszkańcom miasta ulotki informujące o zachowaniu w przypadku spotkania na swojej drodze dzika (wraz ze Strażą Miejską);
- przeprowadzono akcję profilaktyczno-edukacyjną „Bajka łączy” wśród ukraińskich uczniów Szkoły Podstawowej nr 19 im. Mieszka I w Białymstoku (wraz ze Strażą Miejską);
- przeprowadzono akcję profilaktyczno-edukacyjną „Bajka łączy” wśród ukraińskich uczniów Szkoły Podstawowej nr 6 im. J. Iwaszkiewicza w Białymstoku (wraz ze Strażą Miejską);
- przeprowadzono akcję profilaktyczno-edukacyjną „Bajka łączy” wśród ukraińskich uczniów Zespołu Szkół Ogólnokształcących Mistrzostwa Sportowego nr 2 w Białymstoku (wraz ze Strażą Miejską);
- przeprowadzono akcję profilaktyczno-edukacyjną „Bajka łączy” wśród ukraińskich uczniów Szkoły Podstawowej nr 45 z Oddziałami Integracyjnymi im. Świętego Jana Pawła II w Białymstoku (wraz ze Strażą Miejską);
- przeprowadzono akcję profilaktyczno-edukacyjną „Bajka łączy” wśród ukraińskich uczniów Szkoły Podstawowej nr 2 im. księdza Jana Twardowskiego w Białymstoku (wraz ze Strażą Miejską);
- przeprowadzono akcję profilaktyczno-edukacyjną „Bajka łączy” wśród ukraińskich uczniów Szkoły Podstawowej nr 10 im. Izabeli Branickiej w Białymstoku (wraz ze Strażą Miejską);
- przeprowadzono akcję profilaktyczno-edukacyjną „Odłóż telefon! Przejdź bezpiecznie!” na białostockich ulicach (wraz ze Strażą Miejską i Komendą Miejską Policji);
- zorganizowano we współpracy ze Strażą Miejską w Białymstoku, akcję odblaskową pod hasłem „Widzieć i być widocznym”, podczas której rozdawane były elementy odblaskowe mieszkańcom miasta odwiedzającym groby bliskich w okresie Święta Wszystkich Świętych;
- przeprowadzono działania profilaktyczno-edukacyjne skierowane do uczniów Zespołu Szkół nr 15 przy Uniwersyteckim Dziecięcym Szpitalu Klinicznym w Białymstoku (wraz ze Strażą Miejską);

- w ramach realizowanych działań na rzecz propagowania zasad bezpieczeństwa w minionym roku zakupiono odblaski i inne gadżety, które były rozdawane wśród mieszkańców Białegostoku w działaniach profilaktycznych (akcje, imprezy plenerowe).

ORGANIZACJA I FUNKCJONOWANIE OBRONY CYWILNEJ

Organizacja formacji obrony cywilnej na terenie Miasta Białegostoku

- 1) Formacje obrony cywilnej powołane przez Prezydenta Miasta Białegostoku:
 - a) Miejski Ośrodek Analizy Danych i Alarmowania /MOADA/ - w skład ośrodka wchodzi pracownicy Urzędu Miejskiego oraz Centrum Usług Informatycznych w Białymstoku. Formacja funkcjonuje na podstawie „Planu działania Miejskiego Ośrodka Analizy Danych i Alarmowania”.
 - b) Samodzielny Pluton do Zadań Ogólnych - w skład plutonu do Zadań Ogólnych wchodzi 50 osób z 7 zakładów pracy z terenu miasta Białegostoku. Formacja funkcjonuje na podstawie „Planu działania Samodzielnego Plutonu do Zadań Ogólnych”.
- 2) Formacje obrony cywilnej powołane przez Kierowników zakładów pracy:
Formacje są powoływane przez kierownika zakładu i przeznaczone do prowadzenia działań ratowniczych na terenie zakładu pracy. Za organizację i przygotowanie do działania, wyposażenie w sprzęt odpowiada kierownik zakładu. Formacja prowadzi działania wg opracowanego planu działania.

Tabela 163. Liczba formacji OC w zakładach pracy

Wyszczególnienie	2018	2019	2020	2021	2022
Liczba formacji OC	55	57	56	56	53

Źródło: Biuro Zarządzania Kryzysowego

Realizacja zadań obrony cywilnej w 2022 r.

Plan realizacji zadań na 2022 r. w zakresie obrony cywilnej i spraw obronnych został opracowany i wydany w formie Zarządzenia Nr 9/22 Prezydenta Miasta Białegostoku z dnia 04 stycznia 2022 r. w sprawie realizacji zadań obrony cywilnej, spraw obronnych, zarządzania kryzysowego oraz bezpieczeństwa i porządku publicznego w 2022 roku.

Opracowanie powyższego planu wynika z ustawy z dnia 21 listopada 1967 r. o powszechnym obowiązku obrony Rzeczypospolitej Polskiej (Dz. U. z 2021 r., poz. 372 ze zm.) oraz Rozporządzenia Rady Ministrów z dnia 25 czerwca 2002 r. w sprawie szczegółowego zakresu działania Szefa Obrony Cywilnej Kraju, szefów obrony cywilnej województw, powiatów i gmin (Dz. U. z 2002 r. Nr 96, poz. 850).

Na podstawie ww. planu zrealizowano zadania:

- 1) Zgodnie z planem kontroli w 2022 roku zaplanowano kontrole w 4 zakładach pracy i 4 szkołach, w zakresie:
 - a) oceny stanu przygotowania obrony cywilnej - plany działania w zakresie obrony cywilnej na lata 2017 - 2021, powołanie formacji oraz plany działania powołanych formacji obrony cywilnej, opracowanie kart realizacji zadań obrony cywilnej,
 - b) przedsięwzięć szkoleniowych - harmonogramy szkoleń na lata 2017 - 2021, realizacja szkoleń: kadry kierowniczej, komendantów, składów osobowych powołanych formacji, prowadzącego sprawy obrony cywilnej, załogi z zakresu powszechnej samoobrony,

- c) wykrywania i alarmowania – powołanie punktów alarmowania, ochrona obiektów, plan powiadamiania po godzinach pracy kadry kierowniczej, rozmieszczenie obowiązujących tabel sygnałów alarmowych w miejscach ogólnodostępnych,
 - d) wykorzystanie posiadanych budowli ochronnych,
 - e) realizacja zadań obronnych – sprawy operacyjno-planistyczne w tym Plany działania w zakresie spraw obronnych i harmonogram szkoleń oraz regulamin organizacyjny funkcjonowania zakładu pracy w okresie zagrożenia,
 - f) planowanie operacyjne – opracowanie tabeli i kart realizacji zadań obronnych,
 - g) szkolenia obronnego – szkolenia stałego dyżuru, kadry kierowniczej,
 - h) stałego dyżuru – opracowanie i aktualizacja dokumentacji.
- 2) Kontrola została przeprowadzona w poniższych jednostkach:
- a) Politechnika Białostocka, ul. Wiejska 45A, 15-351 Białystok;
 - b) Białostocki Ośrodek Sportu i Rekreacji, ul. Włókiennicza 3, 15-465 Białystok;
 - c) Urząd Statystyczny, ul. Krakowska 13, 15-089 Białystok;
 - d) Komunalne Przedsiębiorstwo Komunikacji Miejskiej Sp. z o.o., ul. Składowa 11, 15-399 Białystok;
 - e) Szkoła Podstawowa Nr 34 im. Józefa Zachariasza Bema, ul. Pogodna 12, 15-354 Białystok;
 - f) Szkoła Podstawowa Nr 44 im. Stanisława Moniuszki, ul. Rumiankowa 13, 15-665 Białystok;
- W związku z otrzymaną prośbą Dyrektora Szkoły Podstawowej Nr 51 im. Ludwika Zamenhofa ul. Jana Krzysztofa Kluka 11A, 15-197 Białystok, kontrola w zakresie realizacji zadań obrony cywilnej zaplanowana na listopad 2022 r. nie została przeprowadzona.
- 3) Dokonano uzgodnień struktur organizacyjnych formacji obrony cywilnej, planów działania i harmonogramów szkoleń w zakładach pracy i szkołach, w tym:
- a) 56 planów działania w zakresie realizacji zadań obrony cywilnej i harmonogramów szkoleń w 2022 r. opracowane przez zakłady pracy,
 - b) 63 plany działania w zakresie realizacji zadań obrony cywilnej i harmonogramów szkoleń w 2022 r. opracowanych przez szkoły,
 - c) 3 plany działania formacji OC.
- 4) Dokonano aktualizacji i uzgodnienia dokumentacji Obrony Cywilnej:
- a) Plan Obrony Cywilnej Miasta Białegostoku (w tym kart realizacji zadań, które są częścią składową planu); Plan OC jest jednym z podstawowych dokumentów z zakresu obrony cywilnej, opracowywany w celu ustalenia i przygotowania przedsięwzięć organizacyjnych i rzeczowych obrony cywilnej na okres zewnętrznego zagrożenia państwa i wojny; Plan działania w zakresie obrony cywilnej opracowuje się na dany rok kalendarzowy,
 - b) Plan działania Samodzielnego Plutonu do Zadań Ogólnych,
 - c) Plan ewakuacji/przyjęcia III stopnia ludności Miasta Białegostoku,
 - d) Plan operacyjny funkcjonowania Miasta Białystok,
 - e) Plan realizacji obowiązków Państwa Gospodarza na terenie Miasta Białegostoku,
 - f) Instrukcja Punktu Kontaktowego Host Nation Support,
 - g) Plan przygotowań podmiotów leczniczych Miasta Białegostoku na potrzeby obronne państwa,
 - h) Plan działania Miejskiego Ośrodka Analizy Danych i Alarmowania,
 - i) Plan organizacji i funkcjonowania zastępczych miejsc szpitalnych,
 - j) Dokumentacja Stałego Dyżuru Prezydenta Miasta Białegostoku,
 - k) Dokumentacja związana z przemieszczeniem Urzędu na Zapasowe Miejsce Pracy.

- 5) Opracowano:
- Plan operacyjny funkcjonowania Miasta Białystok w warunkach zewnętrznego zagrożenia bezpieczeństwa państwa i w czasie wojny;
 - Regulamin organizacyjny funkcjonowania Urzędu w warunkach zewnętrznego zagrożenia bezpieczeństwa państwa i w czasie wojny;
 - Karty realizacji zadań operacyjnych.
- 6) Opracowano sprawozdania za rok 2022 w zakresie:
- finansowania zadań obrony cywilnej przez Miasto Białystok,
 - powołanych formacji OC,
 - realizacji szkoleń w zakresie obrony cywilnej,
 - realizacji szkoleń w zakresie spraw obronnych,
 - realizacji zadań związanych z przebudową, remontem i konserwacją budowli ochronnych znajdujących się na terenie Miasta Białegostoku,
 - bilansu personelu medycznego Miasta Białegostoku,
 - poszerzenia bazy łóżkowej szpitali funkcjonujących na terenie miasta Białegostoku.
- 7) Doskonalenie zawodowe z zakresu obrony cywilnej:
- szkolenie podstawowe kadry kierowniczej:
 - w zakładach pracy – 22 osoby,
 - w szkołach – 15 osób,
 - szkolenie obsad osobowych formacji obrony cywilnej:
 - w zakładach pracy – 146 osób,
 - w szkołach – 53 osoby,
 - szkolenie pracowników w zakresie powszechnej samoobrony:
 - w zakładach pracy – 3 673 osób,
 - w szkołach – 2 231 osób,łącznie w szkoleniach uczestniczyło – 6 140 osób.
 - treningi kwartalne Systemu Wykrywania i Alarmowania:
 - obsada Miejskiego Ośrodka Analizy Danych i Alarmowania – 4 treningi,
 - popularyzacja zasad alarmowania i ostrzegania o zagrożeniach poprzez opracowanie i rozpowszechnienie na terenie zakładów pracy i szkół tablic alarmowych, sygnałów alarmowych oraz komunikatów ostrzegawczych dotyczących ogłaszania i odwoływania alarmów o zagrożeniach skażeniami, zakażeniami, klęskach żywiołowych i zagrożeniu środowiska.
- W roku 2022 środki finansowe zostały przeznaczone na zakup między innymi:
- noszy składanych w krzeselko,
 - mapy Miasta Białegostoku,
 - pakietów do dekontaminacji wstępnej wraz z torbą zbiorczą.

System alarmowania i ostrzegania mieszkańców Miasta Białegostoku

System przeznaczony jest do ostrzegania, alarmowania i informowania ludności Białegostoku przed zagrożeniami czasu pokoju i wojny. System jest własnością Skarbu Państwa, a utrzymywany jest przez Urząd Miejski w Białymstoku.

Syreny alarmowe uruchamiane są drogą radiową poprzez centralę komputerową zainstalowaną i obsługiwaną przez Miejskie Centrum Zarządzania Kryzysowego.

Decyzję o wprowadzeniu i ogłoszeniu sygnałów alarmowych lub komunikatów ostrzegawczych, a także o ich odwołaniu, podejmuje właściwy terytorialnie organ

administracji publicznej (Wojewoda Podlaski lub Prezydent Miasta Białegostoku). Przy wykorzystaniu syren elektronicznych w rejonach ich zainstalowania można nadawać komunikaty głosowe z Miejskiego Centrum Zarządzania Kryzysowego.

Na terenie Miasta Białegostoku zainstalowanych jest 98 syren alarmowych - 63 syreny mechaniczne i 35 syren elektronicznych. Własność Podlaskiego Urzędu Wojewódzkiego - 63 syreny mechaniczne i 22 syreny elektroniczne.

Własność Urzędu Miejskiego – 9 syren elektronicznych. Cztery syreny elektroniczne są własnością instytucji, w których są zamontowane.

ORGANIZACJA I PRZEBIEG IMPREZ MASOWYCH I ZGROMADZEŃ

Prezydent Miasta Białegostoku na podstawie *ustawy z 20 marca 2009 roku o bezpieczeństwie imprez masowych (Dz.U. z 2023 r. poz. 616)* rozpatruje wnioski organizatorów oraz wydaje decyzje – zezwolenia na organizację imprez masowych. Ponadto na podstawie *ustawy z 24 lipca 2015 roku Prawo o zgromadzeniach (Dz. U. z 2022 r. poz. 1389)* rozpatruje otrzymane zawiadomienia o organizacji zgromadzeń publicznych. W 2022 r. na wszystkie zgłoszone imprezy masowe zostały wydane zezwolenia na ich organizację.

Tabela 164. Imprezy masowe na terenie Białegostoku

Rodzaje imprez masowych	2018		2019		2020		2021		2022	
	ilość	uczestnicy	ilość	uczestnicy	ilość	uczestnicy	ilość	uczestnicy	ilość	uczestnicy
Artystyczne	31	88 500	25	62 700	2	5 600	10	32 734	8	41 453
Sportowe	23	226 620	21	244 785	16	51 387	15	87 492	8	160 328
Razem	51	323 033	48	294 668	18	56 987	25	120 226	16	201 781

Źródło: Biuro Zarządzania Kryzysowego

Tabela 165. Zgromadzenia publiczne na terenie Białegostoku

Zgromadzenia	2018		2019		2020		2021		2022	
	ilość	uczestnicy	ilość	uczestnicy	ilość	uczestnicy	ilość	uczestnicy	ilość	uczestnicy
Zgromadzenia publiczne	109	24 250	178	25 150	108	8 750	127	10 677	139	15 100

Źródło: Biuro Zarządzania Kryzysowego

W 2022 roku średnio co 2,62 dni odbywało się zgromadzenie w Białymstoku.

DOFINANSOWANIE SŁUŻB I STRAŻY PRZEZ MIASTO BIAŁYSTOK NA REALIZACJĘ ZADAŃ Z ZAKRESU BEZPIECZEŃSTWA I PORZĄDKU PUBLICZNEGO

Tabela 166. Dofinansowanie Komendy Miejskiej Policji przez Miasto Białystok

Lata	Kwota dofinansowania (w złotych)	Liczba zakupionych pojazdów
2018	499 784,94	-
2019	400 000,00	-
2020	220 000,00	1 samochód
2021	200 000,00	-
2022	200 000,00	-

Źródło: Biuro Zarządzania Kryzysowego

W ramach dofinansowania Komenda Miejska Policji zapewniła większą liczbę pieszych, rowerowych i zmotoryzowanych patroli prewencyjnych w miejscach o największym zagrożeniu dla bezpieczeństwa obywateli.

Zadania inwestycyjne w 2022 roku w zakresie bezpieczeństwa publicznego:

1) W realizacji:

- **budowa studni głębinowej, wierconej do celów obrony cywilnej**, zlokalizowanej przy ul. Kapitana Wojska Polskiego Weroniki Topór - wartość umowna inwestycji – ok. 218 tys. zł.


Działania wskazane w podrozdziale 8.4. wpisują się w realizację następujących kierunków działań Strategii 2030:

K3.9. Budowa zintegrowanego systemu zarządzania bezpieczeństwem w mieście

C2.1. Zarządzanie wiedzą w organizacji z użyciem nowoczesnych rozwiązań i technologii



9. EDUKACJA



Według stanu na 31 września 2022 r., Miasto Białystok - realizując zadania gminy i powiatu, prowadziło 169 różnego typu funkcjonujące szkoły, przedszkola i placówki oświatowe.

Jako gmina - Miasto Białystok prowadziło: 60 przedszkoli, w tym 2 z oddziałami specjalnymi i 5 z oddziałami integracyjnymi oraz 40 szkół podstawowych, w tym 8 z oddziałami integracyjnymi i 2 z oddziałami specjalnymi.

Jako powiat – Miasto Białystok prowadziło: 6 szkół podstawowych specjalnych (w tym 1 przyszpitalną), Specjalny Ośrodek Szkolno-Wychowawczy, w strukturze którego znajduje się szkoła i internat, a także Zespół Placówek Szkolno-Wychowawczych, składający się ze szkoły i Ośrodka Rewalidacyjno-Wychowawczego. Ponadto Miasto Białystok prowadziło 17 liceów ogólnokształcących dla młodzieży, w tym 1 z oddziałami integracyjnymi oraz 1 specjalne (przyszpitalne), 1 liceum ogólnokształcące dla dorosłych, 8 branżowych szkół I stopnia, w tym 1 specjalną, 4 szkoły branżowe II stopnia, 10 techników, w tym 1 z oddziałami specjalnymi i integracyjnymi, 3 szkoły policealne, 2 szkoły przysposabiające do pracy, Centrum Kształcenia Ustawicznego, 6 Centrów Kształcenia Zawodowego, 2 Poradnie Psychologiczno-Pedagogiczne, Specjalistyczną Poradnię Psychologiczno-Pedagogiczną dla Dzieci i Młodzieży z Zaburzeniami Emocjonalnymi, Międzyszkolny Ośrodek Sportowy, Młodzieżowy Dom Kultury, Samorządowe Ognisko Baletowe, Szkolne Schronisko Młodzieżowe, Bursę Szkolną oraz Miejski Ośrodek Doradztwa Metodycznego.

W Białymstoku, wg stanu na 30 września 2022 r. funkcjonowało 170 różnego typu szkół i placówek niepublicznych oraz publicznych prowadzonych przez organ inny, niż jednostka samorządu terytorialnego (79 przedszkoli, w tym 9 specjalnych, 9 punktów przedszkolnych, 29 szkół podstawowych, w tym 5 specjalnych, 16 liceów ogólnokształcących – w tym 12 dla młodzieży i 4 dla dorosłych, 4 szkoły przysposabiające do pracy, 4 technika, 3 szkoły branżowe I stopnia, 1 szkoła branżowa II stopnia, 17 szkół policealnych, 1 ośrodek rewalidacyjno-wychowawczy oraz 7 poradni psychologiczno-pedagogicznych).

Zgodnie z zakresem kompetencji, w 2022 r. Miasto prowadziło ewidencję szkół i placówek niepublicznych, wydawało osobom prawnym lub fizycznym zezwolenia na założenie przedszkoli i szkół niepublicznych o uprawnieniach szkół publicznych oraz udzielało dotacje dla tych szkół i placówek.

9.1. Wychowanie przedszkolne

Plan sieci publicznych przedszkoli i oddziałów przedszkolnych w szkołach podstawowych prowadzonych przez Miasto został przyjęty *uchwałą Nr LX/830/22 Rady Miasta Białystok z 26 września 2022 r. w sprawie ustalenia planu sieci publicznych przedszkoli i oddziałów przedszkolnych w szkołach podstawowych prowadzonych przez Miasto Białystok*. Opracowywany jest na podstawie art. 32 ust. 1 *ustawy z dnia 14 grudnia 2016 r. Prawo oświatowe* w zależności od zachodzących zmian w planie sieci.

W roku szkolnym 2022/2023, wg stanu na dzień 30 września 2022 r. do 163 ogólnodostępnych jednostek wychowania przedszkolnego w Białymstoku uczęszczało 14 732 dzieci, w tym do jednostek samorządowych – 10 227 dzieci, co stanowiło 69,42 % ogółu. W porównaniu do poprzedniego roku szkolnego, wychowaniem przedszkolnym objęto o 546 dzieci więcej.

Tabela 167. Wychowanie przedszkolne

Typ jednostki	Liczba jednostek		Liczba oddziałów		Liczba dzieci	
	2021/2022	2022/2023	2021/2022	2022/2023	2021/2022	2022/2023
Przedszkola samorządowe	60	60	363	365	8 492	8 728
Oddziały przedszkolne samorządowe	18	20	56	64	1 292	1 499
Przedszkola niesamorządowe	64	70	264	281	4 133	4 293
Oddziały przedszkolne niesamorządowe	5	4	7	5	71	63
Punkty przedszkolne niesamorządowe	8	9	25	9	198	149
Razem	155	163	715	724	14 186	14 732

Źródło: Departament Edukacji na podstawie danych Systemu Informacji Oświatowej według stanu na 30 września danego roku szkolnego

Celem realizacji ustawowego obowiązku zapewnienia możliwości wychowania przedszkolnego wszystkim dzieciom w wieku przedszkolnym zamieszkałym na terenie gminy, w 2021 r. Miasto Białystok zawarło z 10 przedszkolami niepublicznymi umowy w sprawie powierzenia realizacji zadania publicznego z zakresu wychowania przedszkolnego na okres od 1 września 2021 r. do 31 sierpnia 2025 r. Przedszkola te otrzymują od września 2021 r. dotację zgodnie z art. 17 ust. 1 ustawy z dnia 27 października 2017 r. o finansowaniu zadań oświatowych (Dz. U. z 2022 r., poz. 2082 ze zm.) w wysokości równej podstawowej kwocie dotacji dla przedszkoli publicznych prowadzonych przez Miasto Białystok. Do przedszkoli tych uczęszczało 710 dzieci.

Odpowiadając na rosnące potrzeby w zakresie zapewnienia miejsc wychowania przedszkolnego, w roku szkolnym 2022/2023 utworzono dodatkowe oddziały przedszkolne:

- w Szkole Podstawowej Nr 15 im. Marii Curie-Skłodowskiej w Białymstoku – 1,
- w Szkole Podstawowej Nr 21 im. Marszałka Józefa Piłsudskiego w Białymstoku – 1,
- w Szkole Podstawowej Nr 28 im. Konstantego Ildefonsa Gałczyńskiego – 1,
- w Szkole Podstawowej Nr 44 im. Stanisława Moniuszki w Białymstoku – 3,
- w Szkole Podstawowej Nr 50 im. Św. Jadwigi Królowej Polski w Białymstoku – 1,
- w Szkole Podstawowej Nr 52 im. dr Ireny Białówny w Białymstoku – 1.

W jednej z placówek przedszkolnych wdrożono innowacyjny program edukacyjny. Innowacją „Matematyka dla smyka” zostały objęte dzieci w wieku 5 lat z grupy III KACPERKI w Przedszkolu Samorządowym Nr 31 w Białymstoku. Innowacja realizowana była od września 2021 do 30 czerwca 2022 r. i dotyczyła zmian metodyczno-organizacyjnych w zakresie edukacji matematycznej z wykorzystaniem posiadanej bazy dydaktycznej. Celem głównym było kształtowanie pojęć matematycznych, rozwijanie kompetencji matematycznych u dzieci oraz rozwijanie umiejętności praktycznego zastosowania ich w życiu codziennym. Realizowana była w ciągu całego dnia pobytu dziecka w przedszkolu: podczas stwarzanych sytuacji edukacyjnych przez nauczyciela, swobodnej działalności dziecka z uwzględnieniem jego zainteresowań i predyspozycji, podczas organizowanych dodatkowych zajęć tematycznych i codziennie w trakcie, jak i po realizacji podstawy programowej. Zastosowano w niej metody czynne m.in.: samodzielnych doświadczeń, zadań stawianych dzieciom przez nauczyciela oraz metodę ćwiczeń, która prowadzi do utrwalania pojęć i umiejętności. Innowacja została opracowana, aby wspomagać i wspierać dziecięce rozumowanie bez

podawania gotowych definicji. Miała za zadanie przybliżyć trudne zagadnienia matematyczne w zabawie, wspierać umiejętności logicznego myślenia dzieci. Wiedza z matematyki była wprowadzana zgodnie z treściami opartymi na programie Edyty Gruszczyk-Kolczyńskiej. Rozwój wiedzy dziecka z zakresu edukacji matematycznej opierał się na jego osobistych doświadczeniach, dlatego pomoce, z których dzieci korzystały pochodziły z najbliższego otoczenia dziecka – zabawki, klocki, kasztany, żołądźce, kostki do gry, kredki, pojemniki, ale również dary Froebela i narzędzia technologii komputerowej, takie jak laptop, rzutnik multimedialny czy tablet edukacyjny. Innowacja „Matematyka dla smyka” oparta była na założeniu nauki poprzez zabawę, doświadczenia, eksperymenty i działanie za pomocą konkretów i praktycznych ćwiczeń. Treści programowe odwoływały się do wskazań „Podstawy programowej wychowania przedszkolnego dla przedszkoli, w szkołach podstawowych i innych form wychowania przedszkolnego”. Program miał charakter otwarty – jego treści były rozszerzane w zależności od zainteresowań dzieci. Na zakończenie innowacji została przeprowadzona ankieta wśród rodziców, która miała na celu określenie, czy spełniła oczekiwania dzieci i rodziców. Zdecydowana większość ankietowanych odpowiedziała, że innowacja wpłynęła na rozwój umiejętności matematycznych ich dzieci.

Zadania inwestycyjne realizowane w roku 2022 w przedszkolach:

1) Zrealizowane:

- **termomodernizacja** Przedszkola Samorządowego nr 31, ul. Świętokrzyska 4;
- **modernizacja kuchni** w Przedszkolu Samorządowym nr 64, ul. St. Dubois 12;
- **budowa terenów rekreacyjno-sportowych przy placówkach oświatowych:**
 - „Radosny plac zabaw” - nowoczesny, interaktywny osiedlowy plac zabaw na terenie Przedszkola Samorządowego Nr 1, ul. Kawaleryjska 70A - zadanie zrealizowane w ramach Budżetu Obywatelskiego 2020,
 - plac zabaw przy Przedszkolu Samorządowym nr 50 w Zespole Przedszkoli nr 1, ul. Upalna 26,
 - plac zabaw w Zespole Przedszkoli Nr 1 w Białymstoku, ul. Stroma 16 – zadanie zrealizowane w ramach Budżetu Obywatelskiego;
- **w ramach środków UNICEF doposażono place zabaw w:**
 - o Przedszkolu Samorządowym Nr 30 w Białymstoku, ul. Piastowska 1a,
 - o Przedszkolu Samorządowym Nr 31 w Białymstoku, ul. Świętokrzyska 4,
 - o Przedszkolu Samorządowym Nr 39 w Białymstoku, ul. Wincentego Witosa 22,
 - o Przedszkolu Samorządowym Nr 46 w Białymstoku, ul. Mieszka I 4a,
 - o Przedszkolu Samorządowym Nr 65 w Białymstoku, ul. Łagodna 12,
 - o Przedszkolu Samorządowym Nr 68 w Białymstoku, ul. Mieszka I 19,
 - o Przedszkolu Samorządowym Nr 69 w Białymstoku, ul. Aleksandra Karpowicza 1.

2) Przygotowane do realizacji:

- **termomodernizacje obiektów oświatowych:** Przedszkola Samorządowego nr 39, ul. W. Witosa 22 - Zespół Przedszkoli Nr 1; Przedszkola Samorządowego nr 46, ul. Mieszka I 4A; Przedszkola Samorządowego nr 47, ul. Św. Wojciecha 14 (wraz z rozbudową obiektu); Przedszkola Samorządowego nr 68, ul. Mieszka I 19; Przedszkola Samorządowego nr 78, ul. Zagórna 2/3.

Działania wskazane w podrozdziale 9.1. wpisują się w realizację następujących kierunków działań Strategii 2030:

K1.5. Zapewnienie warunków rozwoju przedsiębiorczości w każdej szkole i przedszkolu

S1.1. Optymalizacja zużycia energii i wykorzystania odnawialnych źródeł energii

9.2. Szkolnictwo podstawowe

Plan sieci publicznych szkół podstawowych prowadzonych przez Miasto Białystok, a także granice obwodów publicznych szkół podstawowych prowadzonych przez Miasto został przyjęty uchwałą Nr LX/829/22 Rady Miasta Białystok z 26 września 2022 r. w sprawie ustalenia planu sieci publicznych szkół podstawowych prowadzonych przez Miasto Białystok oraz określenia granic obwodów publicznych szkół podstawowych. Dokument opracowywany jest na podstawie art. 39 ust. 5 ustawy z dnia 14 grudnia 2016 r. Prawo oświatowe w zależności od zachodzących zmian w planie sieci i granicach obwodów poszczególnych szkół.

W roku szkolnym 2022/2023, wg stanu na dzień 30 września 2022 r. do szkół podstawowych w Białymstoku uczęszczało 26 039 uczniów, w tym do 40 jednostek samorządowych – 22 088, co stanowiło 84,83% ogółu uczniów szkół podstawowych. W roku szkolnym 2022/2023, w porównaniu do poprzedniego roku szkolnego, w szkołach podstawowych uczy się o 416 uczniów więcej.

Tabela 168. Szkoły podstawowe

Typ jednostki	Liczba jednostek		Liczba oddziałów		Liczba uczniów	
	2021/2022	2022/2023	2021/2022	2022/2023	2021/2022	2022/2023
Samorządowe	40	40	1 011	986	21 981	22 088
Niesamorządowe	24	24	247	245	3 642	3 951
Razem	64	64	1 258	1 231	25 623	26 039

Źródło: Departament Edukacji na podstawie danych Systemu Informacji Oświatowej według stanu na 30 września danego roku szkolnego

Należy zauważyć, iż w Białymstoku już na poziomie szkoły podstawowej istnieje możliwość kształcenia w systemie dwujęzycznym. Ofertę taką posiadają: Szkoła Podstawowa Nr 24 z Oddziałami Dwujęzycznymi im. 2 Korpusu Polskich Sił Zbrojnych na Zachodzie w Białymstoku oraz Szkoła Podstawowa Nr 53 z Oddziałami Dwujęzycznymi w Zespole Szkół Ogólnokształcących Nr 2 w Białymstoku. Obie placówki prowadzą nauczanie dwujęzyczne w języku angielskim.

W samorządowych szkołach podstawowych funkcjonuje bardzo bogata oferta szkolenia sportowego, które wg stanu na dzień 30 września 2022 r. realizowane było w 74 oddziałach sportowych oraz 2 oddziałach mistrzostwa sportowego z udziałem 2 008 uczniów. Obejmuje ono następujące dyscypliny sportowe: piłka nożna, piłka siatkowa, tenis stołowy, pływanie, badminton, narciarstwo biegowe, koszykówka, lekkoatletyka, piłka ręczna, gimnastyka artystyczna, short – track, szermierka, kajakarstwo oraz triathlon.

W jednostkach oświatowych prowadzonych przez Miasto Białystok przywiązuje się dużą wagę do zagadnienia wielokulturowości. Szkoły są wspierane przez organ prowadzący w różnorodnych działaniach w tym obszarze. W celu współorganizowania kształcenia uczniów należących do mniejszości narodowych zatrudnieni zostali asystenci kulturowi w Szkole Podstawowej Nr 9 im. 42 Pułku Piechoty w Białymstoku oraz w Szkole Podstawowej Nr 26 im. Stanisława Staszica w Białymstoku.

W ramach nauczania języka mniejszości narodowej, w roku szkolnym 2022/2023 w Szkole Podstawowej Nr 4 im. Sybiraków w Białymstoku, języka białoruskiego uczy się 65 uczniów. Naukę można rozpocząć już od przedszkola - w Przedszkolu Samorządowym Nr 14 w Białymstoku języka białoruskiego uczy się 102 dzieci. Ponadto w Przedszkolu

Samorządowym Nr 26 Integracyjnym im. Joanny Strzałkowskiej-Kuczyńskiej w Białymstoku języka ukraińskiego uczy się 7 dzieci, które mogą kontynuować naukę w Szkole Podstawowej Nr 9 im. 42 Pułku Piechoty w Białymstoku (w roku szkolnym 2022/2023 - 29 uczniów).

Uczniowie Szkoły Podstawowej Nr 24 im. 2 Korpusu Polskich Sił Zbrojnych na Zachodzie w Białymstoku mieli możliwość rozwijania swoich uzdolnień w ramach realizowanych przez szkołę innowacji pedagogicznych, takich jak:

- „Portret – nie tylko profilowe” – innowacja polega na zainteresowaniu uczniów fotografią, a w szczególności fotografią portretową. Przekazaniem podstawowych informacji dotyczących posługiwania się aparatem fotograficznym, budowania kompozycji, obróbki zdjęć w podstawowych programach graficznych oraz wykorzystania lamp fotograficznych. Grupa odbiorców: uczniowie klas IV-VIII;
- „News 24” – innowacja polega na nauce obsługi urządzeń technologii informacyjno – komunikacyjnej (aparaty fotograficzne z funkcją nagrywania, gimball, statywy, oświetlenie przenośne, lampy fotograficzne światła stałego, programy do edycji filmów i spotów reklamowych). Nauka prowadzenia wywiadów z różnymi osobami (przygotowanie pytań, przeprowadzenie rozmowy, praca nad własną otwartością i emocjonalnością, przełamywanie barier wewnętrznych w kontaktach międzyludzkich, redagowanie wywiadów). Grupa odbiorców: uczniowie klas VII-VIII;
- „Z CLIL uczymy się świata - przez język angielski w edukacji wczesnoszkolnej” – innowacja polega na zintegrowaniu treści zawartych w podstawie programowej z językiem angielskim. Innowacja ma na celu zapewnienie uczniom naturalnego kontaktu z językiem angielskim w sytuacjach codziennego funkcjonowania w szkole tak, aby dziecko mogło poznawać świat i wyrazić siebie zarówno w języku polskim, jak i w języku angielskim. Grupa odbiorców: uczniowie klas Ia, Ib, IIa;
- „Matematyczne granie sposobem na dodawanie i odejmowanie z wykorzystaniem technologii TIK” – innowacja opiera się na twórczych i aktywizujących działaniach, mających na celu rozwijane umiejętności matematycznych wśród uczniów. Uczenie się przez różnorodne aplikacje TIK wyzwala ciekawość i zainteresowania poznawcze, wzbudza motywacje do nauki i rozwija twórcze postawy. Grupa odbiorców: uczniowie klasy Ic;
- „Historia sztuki – plastyczne podróże” – innowacja polega na wprowadzeniu elementów wiedzy z historii sztuki w nauczaniu wczesnoszkolnym. Podejmowane zagadnienia kształtują już od najmłodszych lat ciekawości i wrażliwości na sztukę, rozwijają zainteresowania innymi kulturami, dziedzictwem kulturowym uwrażliwiają i uczą szacunku dla dorobku różnych narodów i ich tradycji. Grupa odbiorców: uczniowie klas I-III;
- „Jesteśmy jednym światem” – w obliczu różnych kultur – innowacja polega na poznawaniu kultur, tradycji i obyczajów innych krajów oraz budowaniu bezpieczeństwa i tolerancji wobec obcokrajowców. Grupa odbiorców: uczniowie klas I-III;
- „Młodzi ambasadorzy Białegostoku” - innowacja ma na celu zapoznanie uczniów z historią Miasta oraz zachęcenie do odkrywania nowych i historycznych miejsc na mapie Białegostoku. W ramach zaplanowanych działań przewidziane jest wychodzenie do Muzeum Historycznego oraz Muzeum Podlaskiego na lekcje poświęcone dziejom Miasta, przygotowywanie albumów i prezentacji poświęconych białostockim atrakcjom turystycznym. Grupa odbiorców: uczniowie klas VI;
- „Literatura w TIK-ach” - innowacja ma na celu zmotywowanie uczniów do pracy z tekstami literatury polskiej z wykorzystaniem nowoczesnych narzędzi TIK.

Wykorzystanie nowoczesnych technologii tj. Quizizz, Learning Apps, Voki, Bitmoji pomoże uczniom w obcowaniu z literaturą oraz pokaże, że literatura nie musi być nudna i archaiczna. Tworzenie przez uczniów filmików, quizów na podstawie literatury sprawi, że wzrosnie wśród uczniów poczucie własnej wartości i wiary we własne możliwości. Grupa odbiorców: uczniowie klas IV i VIII;

- „The world of English – kulturówka inaczej” – prowadzenie zajęć kulturowych przez uczniów i Wolontariuszy z Europejskiego Korpusu Solidarności na temat krajów anglojęzycznych przy zastosowaniu metody Flipped classroom, project based learning oraz tzw. Peer teaching. Na zajęciach uczniowie korzystają z materiałów autentycznych oraz narzędzi TIK. Grupa odbiorców: uczniowie klas VIII;
- „SWOT – Seven Wonders of Teaching” – realizacja projektu eTwinning ma na celu rozwijanie kompetencji lingwistycznych, cyfrowych, społecznych. Uczniowie poprzez realizację działań z partnerami projektu z Włoch, Hiszpanii, Grecji i Turcji uczą się pracy w zespole, dzielenia się swoimi pomysłami oraz wzbogacają swój warsztat językowy z zakresu języka angielskiego. Uczą się również tolerancji i akceptacji różnorodności kulturowej. Grupa odbiorców: uczniowie klasy VIa.

W Zespole Szkolno-Przedszkolnym Nr 4 w Białymstoku realizowano innowację pedagogiczną „Na ratunek Klimatowi”, której uczestnikami byli uczniowie klas II – VII (łącznie ok. 401 osób). Miała ona za zadanie uświadomienie uczniom tempa, w jakim zmienia się globalny klimat i wpływu ludzkości na te zmiany, wdrożenie umiejętności rozpoznawania rzetelnych informacji, dotyczących zmian klimatycznych oraz zrozumienie zjawiska zmiany klimatu, a poprzez to uwrażliwienie młodego człowieka na los planety.

Należy również zauważyć realizowaną w tej szkole innowację „Ryzyk-fizyk”. Skierowana do uczniów klas VII–VIII jest nowatorskim rozwiązaniem programowym, organizacyjnym i metodycznym, mającym na celu przede wszystkim promowanie nauk przyrodniczych, a w szczególności fizyki. Głównym jej celem była popularyzacja fizyki, badanie zjawisk fizycznych poprzez doświadczenia, wykorzystanie wiedzy fizycznej i matematycznej do rozwiązywania praktycznych problemów oraz wprowadzenie elementów myślenia ekonomicznego w nauczaniu.

Ponadto Miasto Białystok w Międzyszkolnym Ośrodku Sportowym w Białymstoku, zlokalizowanym przy ul. Zwycięstwa 28, realizuje nieodpłatne lekcje pływania dla kl. III szkół podstawowych, w ramach masowej nauki pływania. Zajęcia prowadzą nauczyciele z przygotowaniem pedagogicznym posiadający kwalifikacje w tym kierunku. W roku szkolnym 2022/2023 w nauce pływania w ramach ww. programu uczestniczy 1 242 dzieci.

Zadania inwestycyjne realizowane w roku 2022 w szkołach podstawowych:

1) Zrealizowane:

- **budowa sali gimnastycznej** przy Szkole Podstawowej nr 46 Specjalnej, ul. Słonimska 38. W ramach inwestycji została zrealizowana przebudowa i rozbudowa szkoły o pomieszczenia dydaktyczne i salę gimnastyczną z zapleczem i zagospodarowaniem terenu (w tym 12 stanowisk postojowych, z czego 3 stanowiska dla osób niepełnosprawnych). Na parterze nowego obiektu zostały zlokalizowane m.in.: sala gimnastyczna, sala zajęć indywidualnych, szatnie i zaplecze sanitarne, udostępnione dla osób niepełnosprawnych. Na I piętrze są pomieszczenia: świetlicy, pracowni plastycznej, siłownia i sala do gimnastyki korekcyjnej. Na II piętrze zostały wykonane pomieszczenia dydaktyczne oraz taras zewnętrzny z ekspozycją roślin. Sala gimnastyczna o wymiarach ok. 13,8 m x 23 m umożliwi prowadzenie zajęć z podziałem na dwie grupy ćwiczących. Sala została

wyposażona w drabinki gimnastyczne, składaną trybunę, kotarę wydzielającą salę, zestawy audio do nagłośnienia, tablicę wyników, zestaw do gry w siatkówkę i koszykówkę. W ramach inwestycji została również wykonana budowa instalacji: sanitarnych wewnętrznych, wentylacji mechanicznej, sanitarnych zewnętrznych, elektrycznych, niskoprądowych, systemu sterowania oddymianiem i telekomunikacyjnych. W ramach zagospodarowania terenu wykonano nawierzchnie pieszo-jezdne na terenie posesji szkoły oraz wybudowano parking. Budynek został dostosowany do potrzeb osób z niepełnosprawnościami: wszystkie pomieszczenia części ogólnodostępnej z drzwiami o odpowiednich szerokościach, sanitariaty udostępnione dla osób poruszających się na wózkach inwalidzkich;

- **termomodernizacja** Szkoły Podstawowej nr 11, ul. Poleska 27;
 - **budowa ogrodzenia** przy Szkole Podstawowej Nr 10, ul. Spacerowa 6 - zadanie zrealizowane w ramach Budżetu Obywatelskiego 2020 „Bezpiecznie i zielono – w trosce o wszystkich”;
 - **budowa terenów rekreacyjno-sportowych przy placówkach oświatowych:**
 - „Nowoczesny i bezpieczny plac zabaw” przy Szkole Podstawowej nr 24, ul. Antoniuk Fabryczny 5/7 - zadanie zrealizowane w ramach Budżetu Obywatelskiego 2021;
 - „Rekreacja u Korczaka” przy Szkole Podstawowej nr 31 (plac zabaw i siłownia), ul. Żurawia 12 - zadanie zrealizowane w ramach Budżetu Obywatelskiego 2021;
 - boisko wielofunkcyjne do gier zespołowych z bieżnią lekkoatletyczną przy Szkole Podstawowej nr 42, ul. Sokółska 1 (Zespół Szkolno-Przedszkolny Nr 6) - zadanie zrealizowane w ramach Budżetu Obywatelskiego 2021;
 - „Rodzinnie i aktywnie - sport i rekreacja przy Zespole Szkolno-Przedszkolnym nr 1”, ul. Strażacka 25 (teren rekreacyjny obejmujący stoły do gier planszowych i ping-ponga) - zadanie zrealizowane w ramach Budżetu Obywatelskiego 2021;
 - „Sport uprawiamy i o zdrowie dbamy - Szkoła Podstawowa nr 12, ul. Komisji Edukacji Narodowej 1A” (modernizacja boisk) - zadanie zrealizowane w ramach Budżetu Obywatelskiego 2021;
 - Bezpiecznie i zielono - w trosce o wszystkich przy Szkole Podstawowej Nr 10, ul. Spacerowa 6 – zadanie zrealizowane w ramach Budżetu Obywatelskiego 2020 (wraz z budową ogrodzenia);
 - Budowa ogrodzenia przy Szkole Podstawowej nr 26, ul. Radzymińska 11;
 - Modernizacja sieci informatycznej w Szkole Podstawowej nr 8 im. Świętego Kazimierza Króla w Białymstoku, ul. Jesienna 8;
 - Modernizacja windy w Zespole Szkolno-Przedszkolnym nr 4, ul. Porzeczkowa 11;
 - Dostępna Szkoła - innowacyjne rozwiązania w kreowaniu przyjaznej przestrzeni edukacyjnej z uwzględnieniem potrzeb oraz otoczenia w Szkole Podstawowej Nr 12, ul. Komisji Edukacji Narodowej 1A; Szkole Podstawowej Nr 45 z Oddziałami Integracyjnymi, ul. Łagodna 10 i Szkole Podstawowej Nr 49 z Oddziałami Integracyjnymi, ul. Armii Krajowej 32;
 - Budowa instalacji fotowoltaicznych w Szkole Podstawowej Nr 12, ul. Komisji Edukacji Narodowej 1A; Szkole Podstawowej Nr 50 z Oddziałami Integracyjnymi, ul. Kazimierza Pułaskiego 96 i Szkole Podstawowej Nr 51, ul. Jana Krzysztofa Kluka 11A.
- 2) W realizacji:
- **przebudowa kanalizacji deszczowej z przebudową nawierzchni** na terenie Szkoły Podstawowej nr 15, ul. Wł. Broniewskiego 1.

3) Przygotowane do realizacji:

- „Szkoła drugim domem - bezpiecznym i komfortowym - Szkoła Podstawowa nr 28, ul. Warmińska 55” - Budżet Obywatelski 2021;
- „Współkreacja przestrzeni szkolnej - strefa relaksu i nauki w Szkole Podstawowej nr 19 "Szkolny Hades", ul. Mieszka I 18” - Budżet Obywatelski 2021;
- „Sport kluczem do sukcesu - metamorfoza sali gimnastycznej w Szkole Podstawowej nr 20 przy ul. Leśnej 30” - Budżet Obywatelski 2022;
- „Metamorfoza placu zabaw przy Szkole Podstawowej nr 20 na ul. Leśnej 30” - Budżet Obywatelski 2022.

W ramach realizacji „Strategii Rozwoju Miasta Białegostoku do 2030 roku” w 2022 r. prowadzono:

- **działania promujące zawody oraz ścieżkę kariery korzystną dla rozwoju społeczno-gospodarczego.** W dniach 26-29 kwietnia 2022 roku odbył się „Festiwal białostockich szkół zawodowych”. Działanie to skierowane było do uczniów klas ósmych szkół podstawowych, którzy dalszą swoją przyszłość edukacyjną chcieliby związać z kształceniem zawodowym. Festiwal cieszył się dużym zainteresowaniem przyszłych uczniów szkół ponadpodstawowych. W wydarzeniu wzięło udział ok. 400 uczestników (uczniowie i nauczyciele/doradcy zawodowi szkół podstawowych oraz prezentujący się przedstawiciele szkół zawodowych). Głównym celem Festiwalu było wsparcie młodzieży w świadomym wyborze ścieżki edukacyjno-zawodowej, poprzez umożliwienie jej bezpośredniego kontaktu z przedstawicielami szkół zawodowych oraz promocja kształcenia zawodowego w naszym mieście. W ramach „Festiwalu białostockich szkół zawodowych” odbyły się prezentacje oferty edukacyjnej szkół zawodowych, a także zorganizowane zostały stoiska szkół stwarzające możliwości konsultacji indywidualnych uczniów z przedstawicielami szkół zawodowych;
- **warsztaty w Laboratorium Eureka.** W Laboratorium Eureka w Szkole Podstawowej Nr 9 im. 42 Pułku Piechoty w Białymstoku organizowane są warsztaty dla dzieci i młodzieży. Wśród nich – zajęcia z majsterkowania, robotyki, zajęcia kulinarne, zajęcia fotograficzne, a także zajęcia z fizyki i chemii.

Działania wskazane w podrozdziale 9.2. wpisują się w realizację następujących kierunków działań Strategii 2030:

K1.1. Zapewnianie kompetencji zawodowych adekwatnie do potrzeb pracodawców, w tym w ramach gospodarki 4.0

K1.2. Podnoszenie poziomu kompetencji cyfrowych

K1.3. Kształtowanie kompetencji kluczowych (w tym przedsiębiorczości)

K1.4. Stworzenie nowoczesnego systemu doradztwa zawodowego i informacji zawodowej oraz edukacyjnej

K1.5. Zapewnienie warunków rozwoju przedsiębiorczości w każdej szkole i przedszkolu

K2.2. Promocja zdrowego trybu życia

K2.6. Aktywność sportowa mieszkańców, w tym dostępność obiektów sportowych

K4.1. Rozwój postaw równego traktowania, niedyskryminacji i otwartości na różnorodność

S1.1. Optymalizacja zużycia energii i wykorzystania odnawialnych źródeł energii

S3.1. Zwiększenie kompetencji na temat gospodarowania zasobami i neutralności klimatycznej

9.3. Szkolnictwo ponadpodstawowe ogólnodostępne dla młodzieży

Do tego poziomu edukacji zalicza się:

- licea ogólnokształcące,
- technika,
- branżowe szkoły I stopnia,
- branżowe szkoły II stopnia,
- szkoły policealne.

Plan sieci publicznych szkół ponadpodstawowych i szkół specjalnych mających siedzibę na obszarze Miasta został przyjęty *uchwałą Nr XXXIX/573/21 Rady Miasta Białystok z 24 maja 2021 r. w sprawie ustalenia planu sieci publicznych szkół ponadpodstawowych i szkół specjalnych mających siedzibę na obszarze Miasta Białegostoku*. Dokument opracowywany jest na podstawie art. 39 ust. 7 ustawy z dnia 14 grudnia 2016 r. *Prawo oświatowe* w zależności od zachodzących zmian w planie sieci.

W roku szkolnym 2022/2023, wg stanu na dzień 30 września 2022 r., w 54 szkołach ponadpodstawowych ogólnodostępnych dla młodzieży naukę pobierało łącznie 20 367 uczniów, w tym 18 017 w szkołach samorządowych, co stanowiło 88,46% ogółu uczniów. W roku szkolnym 2022/2023, w porównaniu do poprzedniego roku szkolnego, w szkołach ponadpodstawowych uczy się o 1 525 uczniów więcej.

W roku szkolnym 2022/2023, wg stanu na dzień 30 września 2022 roku do 28 liceów ogólnokształcących w Białymstoku uczęszczało 11 161 uczniów, w tym do 16 jednostek samorządowych – 9 802, co stanowiło 87,82% ogółu licealistów. W roku szkolnym 2022/2023, w porównaniu do poprzedniego roku szkolnego, w liceach ogólnokształcących uczy się o 1 028 uczniów więcej.

Tabela 169. Licea ogólnokształcące

Typ jednostki	Liczba jednostek		Liczba oddziałów		Liczba uczniów	
	2021/2022	2022/2023	2021/2022	2022/2023	2021/2022	2022/2023
Samorządowe	16	16	324	352	8 956	9 802
Niesamorządowe	10	12	62	67	1 177	1 359
Razem	26	28	386	419	10 133	11 161

Źródło: Departament Edukacji na podstawie danych Systemu Informacji Oświatowej według stanu na 30 września danego roku szkolnego

Tabela 170. Szkoły kształcące w zawodach

Typ jednostki	Liczba jednostek		Liczba oddziałów		Liczba uczniów	
	2021/2022	2022/2023	2021/2022	2022/2023	2021/2022	2022/2023
Technika samorządowe	10	10	268	287	6 679	7 160
Technika niesamorządowe	4	4	33	39	600	730
Branżowe szkoły I stopnia samorządowe	7	7	49	42	1 138	978
Branżowe szkoły I stopnia niesamorządowe	2	2	9	10	188	209
Branżowe szkoły II stopnia samorządowe	1	1	2	4	33	77
Szkoły policealne muzyczne samorządowe	1	0	1	0	8	0
Szkoły policealne	2	2	8	8	63	52

Typ jednostki	Liczba jednostek		Liczba oddziałów		Liczba uczniów	
	2021/2022	2022/2023	2021/2022	2022/2023	2021/2022	2022/2023
niesamorządowe						
Razem	27	26	370	390	8 709	9 206

Źródło: Departament Edukacji na podstawie danych Systemu Informacji Oświatowej według stanu na 30 września danego roku szkolnego

*kształcące w systemie dziennym

Białostockie szkoły ponadpodstawowe kształciły uczniów w 67 zawodach, w tym:

- 41 zawodach technicznych,
- 22 zawodach na poziomie szkoły branżowej (w tym 2 zawody realizowane są w zakładach rzemieślniczych),
- 4 zawodach na poziomie szkoły policealnej.

Bogata oferta kształcenia w zawodach obejmuje 22 branże: audiowizualną, budowlaną, chemiczną, drzewno-meblarską, ekonomiczno-administracyjną, elektroenergetyczną, elektroniczno-mechatroniczną, fryzjersko-kosmetyczną, handlową, hotelarsko-gastronomiczno-turystyczną, mechaniczną, motoryzacyjną, ogrodniczą, opieki zdrowotnej, poligraficzną, przemysłu mody, rolno-hodowlaną, spedycyjno-logistyczną, spożywczą, teleinformatyczną, transportu drogowego oraz transportu kolejowego.

Oddziały dwujęzyczne i międzynarodowe

Białostocka oferta edukacyjna umożliwiała zdawanie międzynarodowej matury w II Liceum Ogólnokształcącym im. Księżnej Anny z Sapiehów Jabłonowskiej Zespołu Szkół Ogólnokształcących Nr 2 w Białymstoku, w którym w oddziałach z międzynarodową maturą kształciło się 125 osób, a do egzaminu dojrzałości w 2022 roku przystąpiły 54 osoby.

Umiejętności językowe w zakresie języka angielskiego szczególnie rozwijały oddziały dwujęzyczne. W roku szkolnym 2022/2023 w ponadpodstawowych oddziałach dwujęzycznych kształciło się łącznie 135 osób.

Oddziały sportowe i mistrzostwa sportowego

W celu wspierania i rozwijania zainteresowań sportowych uczniów w roku szkolnym 2022/2023 w białostockich szkołach funkcjonowało 8 oddziałów sportowych, w których uczyło się i doskonaliło 188 uczniów w 6 dyscyplinach sportu. Ponadto w 24 oddziałach mistrzostwa sportowego, obejmujących kolejne 9 dyscyplin, z kształcenia sportowego korzystało 285 uczniów.

Podtrzymywanie poczucia tożsamości narodowej

W roku szkolnym 2022/2023 w III Liceum Ogólnokształcącym im. Krzysztofa Kamila Baczyńskiego w Białymstoku odbywały się zajęcia z języka białoruskiego. Uczestniczyło w nich 8 uczniów.

Zadania inwestycyjne realizowane w roku 2022 w szkołach ponadpodstawowych:

- 1) Zrealizowane:
 - **przebudowa dachu, wymiana okien oraz wykonanie elewacji i innych robót zabezpieczających budynek VI Liceum Ogólnokształcącego - etap I, ul. Warszawska 8.** Istniejący budynek jest objęty ochroną konserwatorską, wpisany do rejestru zabytków województwa podlaskiego pod nr rej. A-174. Budynek wolnostojący,

dwukondygnacyjny, częściowo podpiwniczony, o układzie podłużnym ścian nośnych. Aktualnie użytkowany przez VI Liceum Ogólnokształcące im. Króla Zygmunta Augusta, wcześniej znajdowała się tu siedziba władz obwodu, gimnazjum. Fragment budynku stanowi też kamienica położona bezpośrednio przy ul. Warszawskiej, połączona łącznikiem z przejazdem bramowym - ze skrzydłem północno-zachodnim części A, zbudowana ok. 1900 r. Zakres I etapu obejmował część skrzydła części A, tj. skrzydła zachodniego, zbudowanego w 1904 r. powiązanego konstrukcyjnie z korpusem głównym, na planie wydłużonego prostokąta z ryzalitem i elewacją reprezentacyjną przy ul. Warszawskiej oraz ryzalitem w narożniku zachodnim;

- **budowa sali gimnastycznej** przy XI Liceum Ogólnokształcącym, ul. A. Grottgera 9. W 2022 r. wykonano ściankę wspinaczkową. Budynek sali gimnastycznej został zakończony w 2021 r.;
 - **termomodernizacja** obiektów oświatowych: X Liceum Ogólnokształcącego, ul. Stołeczna 6; Zespołu Szkół Technicznych, ul. Stołeczna 21; Zespołu Szkół Zawodowych Nr 5, ul. Antoniuk Fabryczny 40; Bursy Szkolnej Zespołu Placówek Oświatowych nr 1, ul. Dobra; internatu Zespołu Szkół Zawodowych nr 2, ul. Warszawska 62; internatu Zespołu Szkół Handlowo-Ekonomicznych, ul. Bema 103. Inwestycje termomodernizacji przedszkoli, szkół podstawowych i ponadpodstawowych zrealizowane zostały przy współfinansowaniu ze środków Regionalnego Programu Operacyjnego Województwa Podlaskiego na lata 2014-2020. W ramach robót budowlanych objętych audytami energetycznymi wykonano m.in. izolacje przeciwwilgociowe i termiczne, docieplenie stropodachów, wymianę stolarki okiennej i drzwiowej, modernizację instalacji centralnego ogrzewania i ciepłej wody użytkowej, wymianę opraw na energooszczędne. Roboty towarzyszące, zrealizowane w ramach powyższych inwestycji obejmujące m.in. pozostałe roboty budowlane i instalacyjne, zagospodarowanie terenu, oświetlenie, monitoring, ogrodzenie, zostały sfinansowane ze środków własnych budżetu miasta. Realizacja wyżej wskazanych inwestycji stanowi część działań Miasta Białystok zmierzających do zwiększenia efektywności energetycznej obiektów użyteczności publicznej i tym samym zmniejszenia kosztów ponoszonych na ich funkcjonowanie;
 - **modernizacja sali kinowej** w Zespole Szkół Elektrycznych, Al. Tysiąclecia Państwa Polskiego 14 - zadanie zrealizowane w ramach Budżetu Obywatelskiego 2021;
 - **wykonanie zewnętrznej kanalizacji sanitarnej i deszczowej** na terenie Zespołu Szkół Budowlano-Geodezyjnych, ul. Słonimska 47/1;
 - **budowa ogrodzenia** przy Zespole Szkół Ogólnokształcących Nr 2, ul. Narewska 11;
 - **budowa terenów rekreacyjno-sportowych przy placówkach oświatowych:**
 - „Przerwa na zdrowie - siłownia zewnętrzna i wewnętrzna na osiedlu Antoniuk” przy Zespole Szkół Ogólnokształcących nr 2, ul. Narewska 11 - zadanie zrealizowane w ramach Budżetu Obywatelskiego 2021;
 - „Otoczenie ma znaczenie! Aktywizująca zmysły przestrzeń” wokół Zespół Szkół Ogólnokształcących Mistrzostwa Sportowego nr 1, ul. M. Konopnickiej 3 (ścieżka dydaktyczna) - zadanie zrealizowane w ramach Budżetu Obywatelskiego 2021;
 - przystosowanie internatów Zespołu Szkół Mechanicznych i Zespołu Szkół Nr 16 do wymogów wynikających z decyzji Państwowej Straży Pożarnej.
- 2) W realizacji:
- **budowa Centrum Kształcenia Zawodowego nr 1 Zespołu Szkół Elektrycznych**, Al. Tysiąclecia Państwa Polskiego 14 - inwestycja realizowana przy

współfinansowaniu ze środków Regionalnego Programu Operacyjnego Województwa Podlaskiego na lata 2014-2020;

- **budowa sali gimnastycznej przy V LO**, ul. Miodowa 5;
 - **budowa sali gimnastycznej przy Specjalnym Ośrodku Szkolno-Wychowawczym**, ul. Antoniuk Fabryczny 40;
 - **budowa budynku dydaktycznego (warsztatów) przy Zespole Szkół nr 16**, ul. Zwycięstwa 28;
 - **przystosowanie internatu Zespołu Szkół Ogólnokształcących i Technicznych**, ul. Antoniuk Fabryczny 1 do wymogów wynikających z decyzji Państwowej Straży Pożarnej;
 - **budowa terenów rekreacyjno-sportowych przy placówkach oświatowych**: modernizacja boiska wielofunkcyjnego zewnętrznego przy Zespole Szkół Mechanicznych, ul. Wł. Broniewskiego 14.
- 3) Przygotowane do realizacji:
- **budowa budynku stołówki z aulą przy Zespole Szkół Ogólnokształcących nr 2**, ul. Narewska 1;
 - **budowa sali gimnastycznej w Zespole Szkół Gastronomicznych**, ul. Knyszyńska 12;
 - **„Modernizacja sali gimnastycznej w I LO, ul. Brukowej”** – Budżet Obywatelski 2020;
 - **„Modernizacja sali gimnastycznej w Zespole Szkół Elektrycznych, Al. Tysiąclecia Państwa Polskiego 14”** - Budżet Obywatelski 2020.

W ramach realizacji „Strategii Rozwoju Miasta Białegostoku do 2030 roku” w 2022 r.:

- **stworzono ofertę edukacyjną kształcenia zawodowego dostosowaną do potrzeb rynku pracy**. Oferta była skierowana do uczniów szkół ponadpodstawowych: techników, branżowych szkół I i II stopnia oraz uczestników kwalifikacyjnych kursów zawodowych. Białostockie szkoły oferowały kształcenie w blisko 70 zawodach. Dodatkowo utworzono nowe zawody: technik spawalnictwa i technik stylisty.
- **podjęto działania inwestycyjne**. Centrum Kształcenia Zawodowego Nr 6 w Zespole Szkół Technicznych im. gen. Władysława Andersa w Białymstoku zostało kompleksowo przebudowane i rozbudowane. Powstały i zostały wyposażone nowe pracownie do nauki zawodu, dobudowano centrum wystawienniczo-konferencyjne oraz budynki magazynowe i garażowe. Budynek został wyposażony w nadzór wizyjny, audio-video, instalacje – np. odpylania i sprężonego powietrza, a także w nowoczesne maszyny do zajęć praktycznych, m.in. centrum obróbcze, pilarki, szlifierki, prasy montażowe i drukarki 3D. Utworzono 14 pracowni, w tym między innymi halę obróbki maszynowej drewna, lakiernię, pracownię renowacji mebli i projektowania mebli, tapicernię, pracownię komputerowe i inne.
- **oferowano kształcenie w białostockich szkołach ponadpodstawowych w ponad 60 zawodach**. W ofercie edukacyjnej na rok szkolny 2022/2023 zaproponowano kształcenie w dwóch nowych zawodach w Zespole Szkół Mechanicznych im. Św. Józefa przy ul. Władysława Broniewskiego 14 na poziomie technikum - technik spawalnictwa, w Zespole Szkół Technicznych i Ogólnokształcących z Oddziałami Integracyjnymi im. Stanisława Staszica przy ul. Sieniewicza 57 na poziomie technikum – technik stylisty.
- **realizowano 28 kwalifikacyjnych kursów zawodowych**. W roku szkolnym 2021/2022 uczestniczyło w nich ok. 519 słuchaczy. Zajęcia odbywały się w 7 szkołach zawodowych.

- **współpracowano z przedsiębiorcami w zakresie kształcenia zawodowego.** Przedsiębiorstwa są merytorycznymi partnerami i sponsorami wielu przedsięwzięć. Firmy wspierają kształcenie młodzieży poprzez doposażanie warsztatów, zapewnienie uczniom odzieży roboczej na zajęcia praktyczne, organizowanie szkoleń, podczas których młodzież zapoznaje się z najnowszymi technologiami i produktami oraz otrzymuje certyfikaty. Organizowane są wycieczki dydaktyczno-krajoznawcze, podczas których uczniowie zdobywają przydatną wiedzę na temat działalności zakładów pracy. Ukazują też im możliwości przyszłej kariery zawodowej, fundują stypendia motywacyjne dla najlepszych w zawodzie i nagrody rzeczowe. Ponadto firmy przekazują nieodpłatnie materiały zużywalne oraz promocyjne w celu realizacji szkoleń dla uczniów i nauczycieli. Dobre i fachowe kształcenie zawodowe ma przyszłość, a dotychczasowe doświadczenie szkoły pozwala podejmować wspólnie z firmami działania na rzecz rozwoju szkoły i uczniów.

Działania wskazane w podrozdziale 9.3. wpisują się w realizację następujących kierunków działań Strategii 2030:

- K1.1. Zapewnianie kompetencji zawodowych adekwatnie do potrzeb pracodawców, w tym w ramach gospodarki 4.0
- K1.2. Podnoszenie poziomu kompetencji cyfrowych
- K1.3. Kształtowanie kompetencji kluczowych (w tym przedsiębiorczości)
- K1.4. Stworzenie nowoczesnego systemu doradztwa zawodowego i informacji zawodowej oraz edukacyjnej
- K2.2. Promocja zdrowego trybu życia
- K2.6. Aktywność sportowa mieszkańców, w tym dostępność obiektów sportowych
- K4.1. Rozwój postaw równego traktowania, niedyskryminacji i otwartości na różnorodność
- S1.1. Optymalizacja zużycia energii i wykorzystania odnawialnych źródeł energii

9.4. Działalność placówek oświatowych

Tereny działania poradni psychologiczno-pedagogicznych prowadzonych przez Miasto Białystok zostały ustalone *uchwałą Nr LI/728/22 Rady Miasta Białystok z dnia 28 marca 2022 r. w sprawie określenia terenu działania poradni psychologiczno-pedagogicznych prowadzonych przez Miasto Białystok*. Dokument opracowywany jest na podstawie § 14 ust. 1-3 i § 16 rozporządzenia Ministra Edukacji Narodowej z dnia 1 lutego 2013 r. w sprawie szczegółowych zasad działania publicznych poradni psychologiczno-pedagogicznych, w tym publicznych poradni specjalistycznych.

Miasto Białystok prowadzi 3 publiczne poradnie psychologiczno-pedagogiczne, w tym 1 specjalistyczną dla dzieci i młodzieży z zaburzeniami emocjonalnymi²⁶.

²⁶ Dane dotyczące działalności poradni psychologiczno-pedagogicznych podawane są z rocznym opóźnieniem.

Tabela 171. Informacja o działalności poradni samorządowych

Wyszczególnienie	2017/2018	2018/2019	2019/2020	2020/2021	2021/2022
Liczba poradni samorządowych	3	3	3	3	3
Liczba osób zatrudnionych ogółem	106	105	105	100	104
Liczba psychologów	38	40	41	40	35
Liczba pedagogów	39	39	42	38	38
Liczba logopedów	21	20	21	21	21
Pozostałe stanowiska	8	6	1	1	1
Liczba porad psychologicznych	3 504	3 504	3 369	2 960	2 924
Liczba porad pedagogicznych	2 801	2 801	2 515	2 539	2 521
Liczba porad logopedycznych	3 568	3 568	1 843	1 668	1 387

Źródło: Departament Edukacji na podstawie danych Systemu Informacji Oświatowej. Od roku szkolnego 2019/2020 dane dotyczące liczby zatrudnionych na podstawie arkuszy organizacyjnych.

Tabela 172. Formy pomocy udzielanej przez poradnie psychologiczno-pedagogiczne

Wybrane formy pomocy bezpośredniej	2017/2018	2018/2019	2019/2020	2020/2021	2021/2022
Odroczenie obowiązku szkolnego	99	122	109	145	171
Dostosowanie wymagań edukacyjnych wynikających z programu nauczania do indywidualnych potrzeb edukacyjnych ucznia (szkoły podstawowe, gimnazja, szkoły ponadgimnazjalne)	101	84	46	82	239
Opinia o potrzebie wczesnego wspomaganie rozwoju	141	257	438	356	565
Zajęcia korekcyjno kompensacyjne	419	473	142	513	289
Terapia logopedyczna	1 793	1 593	751	1618	452
Zajęcia grupowe aktywizujące do wyboru kierunku kształcenia i zawodu	1 818	1 667	1 721	b.d.	b.d.
Zajęcia grupowe prowadzone w szkołach i placówkach	3 222	1 681	1 377	b.d.	b.d.
Terapia psychologiczna, w tym psychoterapia	273	278	190	321	474
Socjoterapia	36	0	b.d.	b.d.	b.d.
Zajęcia z uczniami zdolnymi	26	4	b.d.	b.d.	b.d.
Interwencje kryzysowe	31	306	b.d.	b.d.	b.d.

Źródło: Departament Edukacji na podstawie danych Systemu Informacji Oświatowej.

Działalność poradni psychologiczno-pedagogicznych

W ramach wspomaganie przedszkoli, szkół i placówek pracownicy poradni psychologiczno-pedagogicznych podejmowali systematyczne działania, w tym również w obszarze ochrony zdrowia psychicznego dzieci i młodzieży, realizowane zarówno na terenie poradni, jak i placówek oświatowych, w następujących formach:

- diagnozy i konsultacje psychologiczne, pedagogiczne, logopedyczne, integracji sensorycznej;
- terapie pedagogiczne, psychologiczne, logopedyczne, integracji sensorycznej;
- zajęcia stymulujące rozwój;
- rozpoznawanie specjalnych potrzeb rozwojowych i edukacyjnych dzieci na terenie przedszkoli podczas spotkań/konsultacji z nauczycielami, analiza trudności i problemów zgłaszanych przez pedagogów;
- indywidualne przesiewowe badania logopedyczne na terenie przedszkola;
- spotkania interwencyjne/mediacyjne z rodzicami na terenie placówek oświatowych w obecności dyrektora, wychowawcy, psychologa, pedagoga;
- warsztaty z doradztwa zawodowego dla uczniów szkół podstawowych i ponadpodstawowych;
- określanie predyspozycji i zainteresowań uczniów;
- obserwacja zachowań dzieci i uczniów na terenie placówek, konsultacje z nauczycielami i rodzicami na temat dalszego postępowania wychowawczego, diagnostycznego, itp.;
- obserwacja zespołu klasowego w celu polepszenia jego funkcjonowania przy współpracy z rodzicami;
- zajęcia na terenie szkoły dla maturzystów na temat radzenia sobie ze stresem;
- zajęcia integrujące grupę na terenie szkoły, w tym integracja obcokrajowców;
- zajęcia grupowe z uczniami klas IV – VI szkoły podstawowej „Sprytny umysł – uczę się mądrze”;
- zajęcia „Motywacja kluczem do sukcesu” podnoszące motywację młodzieży do nauki;
- „Trening umiejętności społecznych” – zajęcia mające na celu usprawnienie umiejętności radzenia sobie z własnymi emocjami oraz konstruktywnego reagowania na stany emocjonalne różnych osób;
- „Powrót do szkoły po okresie pandemii i nauczania zdalnego” - prelekcja dla uczniów i rodziców szkół ponadpodstawowych;
- „Igraszki małego smyka” - zajęcia profilaktyczne rozwijające kompetencje językowe, komunikacyjne i społeczne dla dzieci nieśmiałych w wieku wczesnoszkolnym;
- prelekcja skierowana do rodziców dzieci przedszkolnych „Wpływ elektroniki na rozwój i funkcjonowanie małego dziecka”;
- na stronie internetowej poradni zaktualizowany został „Informator o placówkach i organizacjach wspierających dziecko, rodzinę i szkołę” stanowiący aktualną bazę instytucji pomocowych;
- na stronie poradni zamieszczone zostały również aktualne, ważne telefony (infolinie, telefony zaufania), linki do stron internetowych oraz zaktualizowany informator z instytucjami i materiałami dotyczącymi sytuacji pandemii;
- opracowanie i zamieszczanie na stronie internetowej poradni ofertę specjalną wsparcia środowisk uczniów, nauczycieli i rodziców w powrocie do szkół „Ponownie razem”;
- opracowywanie i umieszczanie na stronie poradni materiały terapeutyczne (metody i karty pracy, pomoce, zestawy ćwiczeń, wskazówki) oraz artykuły i opracowania pracowników poradni skierowane do rodziców i nauczycieli, dzieci i młodzieży, w tym ze specjalnymi potrzebami edukacyjnymi;
- warsztaty „Szkoła dla rodziców i wychowawców”;
- realizowanie projektu „Szkolenia i doradztwo dla kadr poradnictwa psychologiczno-pedagogicznego w województwie podlaskim”;

- zajęcia profilaktyczne skierowane do dzieci nieśmiałych, mających problemy z komunikacją w grupie, niepoprawną artykulacją i motoryką dużą;
- opracowanie i wdrożenie „Model opieki nad małym dzieckiem”;
- realizowanie programu profilaktycznego na terenie placówek oświatowych dla dzieci klas „0” – „Zaczynam czytać i pisać”;
- współpraca z uczelniami wyższymi.

W roku szkolnym 2022/2023 Miasto Białystok prowadziło Międzyszkolny Ośrodek Sportowy, Zespół Placówek Oświatowych Nr 1 w skład którego wchodziły: Bursa Szkolna oraz Szkolne Schronisko Młodzieżowe, Zespół Placówek Oświatowych Nr 2 w skład którego wchodziły: Młodzieżowy Dom Kultury oraz Samorządowe Ognisko Baletowe²⁷.

Bursa Szkolna jest placówką zapewniającą opiekę uczniom pobierającym naukę poza miejscem stałego zamieszkania. W roku szkolnym 2022/2023 wg stanu na dzień 30 września 2022 roku z Bursy korzystało 331 wychowanków.

Tabela 173. Formy zajęć oraz liczba uczestników w Młodzieżowym Domu Kultury

Rok szkolny	Rodzaje zajęć	Informatyczne	Techniczne	Przedmiotowe	Artystyczne	Sportowe
2017/2018	Liczba form stałych	4	17	14	59	192
	Liczba uczestników	55	191	149	739	99
2018/2019	Liczba form stałych	4	15	16	59	9
	Liczba uczestników	61	176	188	711	112
2019/2020	Liczba form stałych	4	16	15	59	8
	Liczba uczestników	49	175	183	743	97
2020/2021	Liczba form stałych	4	14	16	73	9
	Liczba uczestników	42	128	127	807	88
2021/2022	Liczba form stałych	4	13	14	61	13
	Liczba uczestników	48	156	144	785	141

Źródło: Departament Edukacji na podstawie danych Systemu Informacji Oświatowej.

Tabela 174. Liczba uczestników zajęć sportowych w Międzyszkolnym Ośrodku Sportowym

Rodzaj zajęć	2017/2018	2018/2019	2019/2020	2020/2021	2021/2022
	Liczba uczestników				
Sportowe	3 605	3 605	3 616	2 500	2 566

Źródło: Departament Edukacji na podstawie danych Systemu Informacji Oświatowej.

²⁷ Dane dotyczące Młodzieżowego Domu Kultury, Samorządowego Ogniska Baletowego i Międzyszkolnego Ośrodka Sportowy podawane są z rocznym – za poprzedni rok szkolny.

Tabela 175. Formy zajęć oraz liczba uczestników w Samorządowym Ognisku Baletowym

Rok szkolny	Rodzaje zajęć	Artystyczne
2017/2018	Liczba form zajęć	14
	Liczba uczestników	178
2018/2019	Liczba form zajęć	14
	Liczba uczestników	165
2019/2020	Liczba form zajęć	14
	Liczba uczestników	161
2020/2021	Liczba form zajęć	14
	Liczba uczestników	136
2021/2022	Liczba form zajęć	11
	Liczba uczestników	95

Źródło: Departament Edukacji na podstawie danych Systemu Informacji Oświatowej.

Działania wskazane w podrozdziale 9.4. wpisują się w realizację następujących kierunków działań Strategii 2030:

K2.2. Promocja zdrowego trybu życia

K2.3. Wsparcie psychologiczno-psychiatryczne oferowane mieszkańcom, ze szczególnym uwzględnieniem dzieci i młodzieży

9.5. Kształcenie dorosłych

W roku szkolnym 2022/2023 osoby dorosłe miały możliwość podjęcia nauki na poziomach:

- liceum ogólnokształcącego (1 placówka samorządowa i 4 niesamorządowe),
- branżowej szkoły II stopnia (3 placówki samorządowe),
- szkoły policealnej (3 placówki samorządowe i 17 placówek niesamorządowych).

Według stanu na dzień 30 września 2022 r. do 26 szkół dla dorosłych w Białymstoku uczęszczało 6 194 słuchaczy, w tym do jednostek samorządowych – 433, co stanowiło 6,99% ogółu słuchaczy. W porównaniu do poprzedniego roku szkolnego (wg stanu na dzień 30 września danego roku) w szkołach dla dorosłych uczy się o 251 słuchaczy mniej. Większość słuchaczy uczęszczała do szkół policealnych niesamorządowych (4 986 osób).

W roku szkolnym 2022/2023 w 10 jednostkach realizowanych było 32 kwalifikacyjnych kursów zawodowych, w których uczestniczyło ok. 778 słuchaczy, w tym w 2 szkołach zawodowych prowadzonych przez organ inny niż jednostka samorządu terytorialnego realizowane były 4 kwalifikacyjne kursy zawodowe, w których uczestniczyło ok. 176 słuchaczy.

Tabela 176. Szkoły dla dorosłych

Typ szkoły	Liczba jednostek		Liczba oddziałów		Liczba słuchaczy	
	2021/2022	2022/2023	2021/2022	2022/2023	2021/2022	2022/2023
Licea ogólnokształcące samorządowe	1	1	6	6	110	128
Licea ogólnokształcące niesamorządowe	5	4	30	22	954	747
Branżowe szkoły II stopnia samorządowe*	1	3	1	6	66	133

Typ szkoły	Liczba jednostek		Liczba oddziałów		Liczba słuchaczy	
	2021/2022	2022/2023	2021/2022	2022/2023	2021/2022	2022/2023
Branżowe szkoły II stopnia niesamorządowe*	0	1	0	2	0	28
Szkoły policealne samorządowe*	1	3	2	7	74	172
Szkoły policealne niesamorządowe*	18	17	187	211	5 244	4 986
Razem	26	29	226	254	6 448	6 194

*Kształcące w systemie stacjonarnym / zaocznym.

Źródło: Departament Edukacji na podstawie danych Systemu Informacji Oświatowej według stanu na 30 września danego roku szkolnego.

W ramach realizacji „Strategii Rozwoju Miasta Białegostoku do 2030 roku” w 2022 r. prowadzono:

- **działania edukacyjne dla osób 60+.** Utworzono 1 września 2022 r. w Centrum Kształcenia Ustawicznego Białostockiego Klub Seniora. Był on efektem badań dot. białostockich seniorów. Od początku swej działalności służy realizacji priorytetów *Strategii Rozwoju Miasta Białegostoku do 2030 roku* dot. polityki senioralnej. Białostocki Klub Seniora realizuje zadania na rzecz białostockich seniorów, podejmując bardzo różnorodne działania. Pomaga im m.in. poprzez organizowanie dla nich: kursów, wykładów, warsztatów i porad prawnych. Służą one wsparciu osób starszych, ich integracji oraz wzmacnianiu i poszerzeniu ich kompetencji. Tematyka tych przedsięwzięć jest bardzo szeroka. Dotyczą one m.in. doskonalenia kompetencji obsługi komputera i innych urządzeń mobilnych, zdrowego stylu życia oraz zajęć florystycznych, decoupage. Ponadto białostoccy seniorzy mieli możliwość uczestniczenia w: spotkaniach klubu robótek ręcznych, poradach prawnych, poradach psychologa, zajęciach genealogicznych, spotkaniach chóru, zajęciach bezpieczne korzystanie z Internetu.
- **zajęcia i warsztaty w Centrum Aktywności Wielopokoleniowej.** W utworzonym w ramach Budżetu Obywatelskiego na rok 2016 r. Centrum Aktywności Wielopokoleniowej organizowane są zajęcia dla mieszkańców miasta: Gry bez prądu, Wysportowany tata i syn – tenis stołowy, Wysportowany tata i syn – piłka nożna, Rodzinne warsztaty plastyczne, Warsztaty kreatywne dla dorosłych (rękodzieło), Warsztaty tworzenia biżuterii artystycznej, Warsztaty plastyczne dla dzieci, Fitness, Robotyka, Gry bitewne. Planowane jest wprowadzanie nowych, interesujących form spotkań dla mieszkańców miasta. W CAW znajduje się Bookcrossing- punkt obywatelskiej wymiany książek z którego korzystają uczestnicy zajęć. Zajęcia realizowane w Centrum Aktywności Wielopokoleniowej spełniają zamierzone cele takie jak integracja wielopokoleniowa, wzmacnianie relacji rodzinnych, aktywizację różnych grup wiekowych – dzieci, rodziców, dziadków.

Działania wskazane w podrozdziale 9.5. wpisują się w realizację następujących kierunków działań Strategii 2030:

K1.7. Kształcenie przez całe życie

K3.7. Aktywizacja społeczna i zawodowa osób starszych

9.6. Kształcenie specjalne i integracyjne

Białystok dysponuje szeroką ofertą specjalistycznych placówek oświatowych zapewniających dzieciom z różnymi dysfunkcjami opiekę i realizację obowiązku szkolnego. Placówki te wspomagają rozwój każdego ucznia, umożliwiając zdobywanie wiedzy i umiejętności niezbędnych do podejmowania wyzwań codziennego życia oraz przygotowanie do samodzielnego funkcjonowania w środowisku.

W każdej z placówek kształcenia specjalnego podejmowane są działania edukacyjne, wychowawcze i opiekuńcze. Organizowane są również inne zajęcia, mające na celu zagospodarowanie uczniom wolnego czasu: kółka zainteresowań, zajęcia pozalekcyjne, imprezy szkolne, konkursy. Mimo ograniczeń spowodowanych niepełnosprawnością, podobnie jak ich sprawni rówieśnicy, uczniowie uczestniczą w spektaklach teatralnych, koncertach i innych wydarzeniach kulturalnych. Biorąc udział w zawodach i olimpiadach sportowych, osiągają bardzo dobre wyniki i sukcesy na miarę swoich możliwości.

Placówki kształcenia specjalnego funkcjonują na wszystkich etapach edukacyjnych. Miasto Białystok jest organem prowadzącym dla 3 szkół podstawowych specjalnych, Specjalnego Ośrodka Szkolno-Wychowawczego im. W. Kikolskiego, Zespołu Placówek Szkolno-Wychowawczych, Zespołu Szkół Nr 15 (szkoły przyszpitalnej) oraz Zespołu Szkół Nr 16 (szkoły zawodowej).

Tabela 177. Jednostki oświatowe kształcenia specjalnego

Typ jednostki	Liczba jednostek		Liczba oddziałów		Liczba uczniów	
	2021/2022	2022/2023	2021/2022	2022/2023	2021/2022	2022/2023
Oddziały przedszkolne samorządowe	1	1	4	4	18	19
Przedszkola niesamorządowe	7	9	35	46	141	177
Oddziały przedszkolne niesamorządowe	1	1	2	2	5	6
Szkoły podstawowe samorządowe	5	5	79	75	341	361
Szkoły podstawowe niesamorządowe	5	5	47	60	159	172
Branżowe szkoły I stopnia samorządowe	1	1	18	22	106	109
Branżowe szkoły I stopnia niesamorządowe	0	1	0	1	0	4
Szkoły specjalne przysposabiające do pracy samorządowe	2	2	25	24	91	86
Szkoły specjalne przysposabiające do pracy niesamorządowe	3	4	9	17	23	31
Razem	25	29	219	251	884	965

Źródło: Departament Edukacji na podstawie danych Systemu Informacji Oświatowej według stanu na 30 września danego roku szkolnego.

W roku szkolnym 2022/2023 wg stanu na dzień 30 września 2022 r. do 29 specjalnych przedszkoli, oddziałów przedszkolnych, szkół podstawowych i szkół ponadpodstawowych

w Białymstoku uczęszczało 965 uczniów, w tym do jednostek samorządowych – 575, co stanowiło ok. 59,6% ogółu uczniów w jednostkach kształcenia specjalnego. W roku szkolnym 2022/2023, w porównaniu do poprzedniego roku szkolnego, w jednostkach kształcenia specjalnego uczy się o 81 uczniów więcej.

Dodatkowo kształcenie specjalne realizuje Zespół Szkół Nr 15 przy Uniwersyteckim Dziecięcym Szpitalu Klinicznym im. dr Ludwika Zamenhofs w Białymstoku, w którym kształcenie odbywa się czasowo, w trakcie leczenia szpitalnego. W zespole funkcjonują 2 szkoły: Szkoła Podstawowa Nr 40 oraz XVIII Liceum Ogólnokształcące.

Tabela 178. Średnia miesięczna liczba uczniów / wychowanków wg typu oddziału w szkołach przyszpitalnych w roku szkolnym 2021/2022

Typ jednostki	Oddziały przedszkolne	Szkoła podstawowa	Liceum ogólnokształcące
Liczba uczniów/wychowanków	46,42	58,79	32,33

Źródło: Departament Edukacji na podstawie danych szkoły.

Ponadto w roku szkolnym 2022/2023 wg stanu na 30 września 2022 r. oddziały specjalne funkcjonują również w jednostkach ogólnodostępnych: w 2 przedszkolach samorządowych - 4 oddziały z 17 dziećmi, w 3 przedszkolach niesamorządowych - 10 oddziałów z 42 dziećmi, w 2 samorządowych szkołach podstawowych - 20 oddziałów z 70 uczniami, w 1 niesamorządowej szkole podstawowej -1 oddział z 2 uczniami oraz w jednym technikum samorządowym - 1 oddział z 4 uczniami.

Tabela 179. Ogólnodostępne jednostki oświatowe z oddziałami integracyjnymi

Typ jednostki	Liczba jednostek		Liczba oddziałów		Liczba uczniów z orzecz.	
	2022/2022	2022/2023	2022/2022	2022/2023	2022/2022	2022/2023
Przedszkola samorządowe	5	5	31	32	157	157
Przedszkola niesamorządowe	5	5	24	28	81	77
Oddziały przedszkolne samorządowe	2	3	2	4	10	16
Oddziały przedszkolne niesamorządowe	1	1	1	1	2	2
Szkoły podstawowe samorządowe	8	8	103	100	429	429
Szkoły podstawowe niesamorządowe	1	1	2	3	4	10
Licea ogólnokształcące samorządowe	1	1	4	5	19	24
Technika samorządowe	1	1	23	24	94	103
Branżowe szkoły I stopnia samorządowe	1	1	2	3	10	11
Razem	25	26	192	200	806	829

Źródło: Departament Edukacji na podstawie danych Systemu Informacji Oświatowej wg stanu na 30 września danego roku szkolnego.

W roku szkolnym 2022/2023, wg stanu na dzień 30 września 2022 r., funkcjonowało 26 jednostek oświatowych prowadzących kształcenie integracyjne. Do 200 oddziałów integracyjnych uczęszczało 829 dzieci i uczniów niepełnosprawnych posiadających orzeczenie

o potrzebie kształcenia specjalnego, z czego 740 dzieci i uczniów - do placówek samorządowych.

W ramach realizacji „Strategii Rozwoju Miasta Białegostoku do 2030 roku” w 2022 r.:

- **świadczono kompleksowe usługi informacyjne i doradcze dla osób z niepełnosprawnością oraz ich otoczenia.** Miasto Białystok przystąpiło do programu „Centra informatyczno-doradcze dla osób z niepełnosprawnością”. W ramach tego przedsięwzięcia został uruchomiony Ośrodek Wsparcia i Testów, który świadczy kompleksowe usługi informacyjne i doradcze dla osób z niepełnosprawnością oraz ich otoczenia, a także usługi eksperckie mające na celu optymalne zaopatrzenie osób z niepełnosprawnościami w szeroko pojmowane technologie asystujące.
- **wspierano szkoły w zakresie wielokulturowości** poprzez różnorodne działania, m.in.:
 - podjęto działania na rzecz zwiększenia dostępności uczniów do lekcji religii mniejszościowej. Zorganizowano naukę religii grekokatolickiej w grupie międzyszkolnej w Szkole Podstawowej Nr 9 im. 42 Pułku Piechoty w Białymstoku (organ prowadzący przyznał na ten cel 2 godziny tygodniowo) oraz w III Liceum Ogólnokształcącym im. K.K. Baczyńskiego w Białymstoku (organ prowadzący przyznał na ten cel 3 godziny dydaktyczne tygodniowo).
 - zorganizowano nauczanie języka mniejszości, to jest języka ukraińskiego w Szkole Podstawowej Nr 9 im. 42 Pułku Piechoty w Białymstoku. Nauką objętych zostało 29 uczniów.
 - zorganizowano oddziały z dodatkową nauką języka białoruskiego w Szkole Podstawowa Nr 4 im. Sybiraków w Białymstoku. Nauką objętych zostało 65 uczniów.
 - zatrudniono asystentów międzykulturowych w Szkole Podstawowej nr 26 im. Stanisława Staszica w Białymstoku oraz Szkole Podstawowej Nr 9 im. 42 Pułku Piechoty w Białymstoku.
- **zapewniano uczniom miejsca w szkołach, w których funkcjonują oddziały ogólnodostępne, integracyjne oraz specjalne.** Kształcenie integracyjne polega na organizacji wspólnego kształcenia dzieci i młodzieży zdrowych z dziećmi i młodzieżą o specjalnych potrzebach edukacyjnych (niepełnosprawnych ruchowo, niewidzących i niedowidzących, niesłyszących i słabosłyszących, upośledzonych umysłowo, z autyzmem, z niepełnosprawnością sprzężoną). Dzięki nauce w klasie integracyjnej zatracą się podział uczniów na pełnosprawnych i niepełnosprawnych, dostrzega się w każdym dziecku zdolności, rozwija się tolerancję i akceptację drugiego człowieka, zanika niezdrowa rywalizacja, następuje rozwój pozytywnych postaw i więzi psychospołecznych tj. tolerancji, życzliwości, chęci niesienia pomocy, ufności, zaradności, wiary w to, że wszyscy ludzie mają takie same prawa.
- **zapewniano udział nauczycieli ze szkół specjalnych i integracyjnych w szkoleniach świadomościowych i symulacyjnych nt. ograniczeń wynikających z różnych rodzajów niepełnosprawności,** w studiach podyplomowych i szkoleniach na temat pracy z uczniami ze zróżnicowanymi potrzebami edukacyjnymi. Współpracowano z fundacjami i stowarzyszeniami, organizowano zbiórki, akcje charytatywne, uczestniczono w „Marszu Godności” na rzecz osób z niepełnosprawnościami.
- **utworzono oddziały przygotowawcze** w związku z napływem uchodźców z Ukrainy we wrześniu 2022 r. w: Szkole Podstawowej Nr 2 im. ks. Jana Twardowskiego w Białymstoku (klasy I-III), Szkole Podstawowej Nr 4 im. Sybiraków w Białymstoku

(klasy IV-VI), Szkole Podstawowej Nr 26 im. Stanisława Staszica w Białymstoku (klasy VII-VIII), III Liceum Ogólnokształcącym im. K. K. Baczyńskiego w Białymstoku, XIV Liceum Ogólnokształcącym im. Ryszarda Kaczorowskiego w Białymstoku, Zespole Szkół Ogólnokształcących i Technicznych w Białymstoku. Ponadto w celu przyjęcia dzieci młodszych zorganizowano dodatkowy oddział w Przedszkolu Samorządowym Nr 52 „Kubusia Puchatka”.

Działania wskazane w podrozdziale 9.6. wpisują się w realizację następujących kierunków działań Strategii 2030:

K3.1. Wsparcie dzieci i młodzieży o specjalnych potrzebach rozwojowych oraz ich rodzin

K3.2. Aktywizacja społeczna i zawodowa osób dorosłych z niepełnosprawnościami oraz wsparcie ich rodzin

K3.8. Integracja obcokrajowców/cudzoziemców

9.7. Efektywność nauczania

1. Egzamin ósmoklasisty

W przeprowadzonym w 2022 r. egzaminie ósmoklasisty z języka polskiego wzięło udział 3 720 uczniów białostockich szkół podstawowych. Średni wynik białostockich ósmoklasistów z tego przedmiotu wyniósł 62% i jest wyższy od średniego wyniku w województwie podlaskim o 10%, a od średniego wyniku w kraju o 2%.

W egzaminie ósmoklasisty z matematyki wzięło udział 3 720 uczniów białostockich szkół podstawowych. Średni wynik białostockich ósmoklasistów z tego przedmiotu to 68% i jest wyższy od średniego wyniku w województwie podlaskim o 16%, a od średniego wyniku w kraju o 11%.

W egzaminie ósmoklasisty z języka angielskiego wzięło udział 3 699 uczniów białostockich szkół podstawowych. Średni wynik białostockich ósmoklasistów z tego przedmiotu to 7 % i jest wyższy od średniego wyniku w województwie podlaskim o 21% i o 10% od średniego wyniku w kraju.

2. Egzamin maturalny

W 2022 r. egzamin maturalny w Białymstoku zdawało 3 655 uczniów, z których 97% zakończyło egzamin z wynikiem pozytywnym. Zdawalność matury w Białymstoku była wyższa od zdawalności w województwie podlaskim oraz w kraju o ok. 10%.

Licea ogólnokształcące dla młodzieży, które uzyskały najwyższy wynik (100%) to: I Liceum Ogólnokształcące im. Adama Mickiewicza, II Liceum Ogólnokształcące im. Księżnej Anny z Sapiehów Jabłonowskiej, III Liceum Ogólnokształcące im. Krzysztofa Kamila Baczyńskiego, IV Liceum ogólnokształcące im. Cypriana Kamila Norwida, VI Liceum Ogólnokształcące im. Króla Zygmunta Augusta, VIII Liceum Ogólnokształcące im. Króla Kazimierza Wielkiego, XI Liceum Ogólnokształcące im. Rot. Witolda Pileckiego oraz Technikum Elektryczne. Świadectwo dojrzałości otrzymało 90% absolwentów liceów ogólnokształcących i techników dla młodzieży.

3. Egzamin zawodowy

Egzamin zawodowy przeprowadzono w 87 kwalifikacjach – dla uczniów szkół zawodowych, absolwentów, eksternów oraz osób, które ukończyły kwalifikacyjne kursy zawodowe. W województwie podlaskim do egzaminu potwierdzającego kwalifikacje w zawodzie przystąpiło 8 802 zdających.

Świadectwa potwierdzające kwalifikacje w zawodzie w województwie podlaskim otrzymało 83,9% zdających spośród wszystkich, którzy przystąpili do obu części egzaminu. W Białymstoku zdawalność wyniosła 82,6%, co w porównaniu z wynikami w województwie jest wyższa o ok. 1,3 punktów procentowych.

Wśród szkół zawodowych, które uzyskały najwyższy wynik z egzaminu potwierdzającego kwalifikacje w zawodzie (czerwiec - lipiec 2022 r.) znalazły się: Technikum Elektryczne Zespołu Szkół Elektrycznych w Białymstoku w kwalifikacji – Administracja i eksploatacja systemów komputerowych, urządzeń peryferyjnych i lokalnych sieci komputerowych, Technikum Handlowo-Ekonomiczne w kwalifikacji – Prowadzenie dokumentacji w jednostce organizacyjnej, Branżowa Szkoła I stopnia Nr 4 w kwalifikacji - Produkcja wyrobów cukierniczych.

4. Osiągnięcia

Uczniowie szkół prowadzonych przez Miasto Białystok uczestniczą w ogólnopolskich i międzynarodowych konkursach, turniejach przedmiotowych oraz branżowych, zajmując wysokie miejsca. Wśród szkół podstawowych największą liczbę tytułów laureata uzyskały: Szkoła Podstawowa Nr 53 z Oddziałami Dwujęzycznymi w Białymstoku – 27 tytułów, Zespół Szkolno-Przedszkolny Nr 2 – 10 tytułów, Szkoła Podstawowa Nr 50 z Oddziałami Integracyjnymi im. Świętej Jadwigi Królowej Polski w Białymstoku – 8 tytułów, Szkoła Podstawowa Nr 49 z Oddziałami Integracyjnymi im. Stefana Kardynała Wyszyńskiego - Prymasa Tysiąclecia w Białymstoku – 6 tytułów, Szkoła Podstawowa Nr 5 im. Władysława Broniewskiego w Białymstoku – 6 tytułów.

Uczniowie białostockich szkół byli stypendystami i stypendystkami Prezesa Rady Ministrów, Ministra Edukacji Narodowej oraz Marszałka Województwa Podlaskiego.

W rankingu liceów i techników „Perspektywy 2023” w gronie najlepszych polskich szkół znalazły się licea i technika z Białegostoku. W przypadku liceów, które zajęły miejsce w pierwszej 200 szkół oraz techników – w pierwszej 100 tytułem Złotej szkoły uhonorowano 2 licea oraz 2 technika.

W Rankingu Liceów „Perspektywy 2023” najwyższą 13. pozycję zajęło II Liceum Ogólnokształcące im. Księżnej Anny z Sapiehów Jabłonowskiej w Białymstoku za bardzo dobre osiągnięcia na maturze, przede wszystkim z przedmiotów obowiązkowych. Ponadto Złotą Tarczę zdobyły także: I Liceum Ogólnokształcące im. A. Mickiewicza w Białymstoku III Liceum Ogólnokształcące im. Krzysztofa Kamila Baczyńskiego w Białymstoku.

W zestawieniu Rankingu Techników „Perspektywy 2023” na wysokim, 47. Miejscu w kraju uplasowało się Technikum Elektryczne Zespołu Szkół Elektrycznych im. prof. Janusza Groszkowskiego w Białymstoku za bardzo dobre osiągnięcia uczniów i uczennic na maturze z przedmiotów obowiązkowych oraz z egzaminów zawodowych. Od kilku lat rocznie szkoła ta należy do ścisłej dziesiątki najlepszych techników w kraju. W pierwszej setce najlepszych Złotych szkół w rankingu znalazło się także Technikum Handlowo-Ekonomiczne Zespołu Szkół Handlowo-Ekonomicznych im. Mikołaja Kopernika w Białymstoku – 72. miejsce w kraju.

9.8. Realizacja inicjatyw edukacyjnych, programów, projektów

Inicjatywa na rzecz uczniów - Miejski Rzecznik Praw Ucznia

Miejski Rzecznik Praw Ucznia został powołany *zarządzeniem Nr 415/21 Prezydenta Miasta Białegostoku z dnia 28 maja 2021 r. w sprawie powołania Miejskiego Rzecznika Praw Ucznia*. Do zadań Rzecznika należy w szczególności:

- upowszechnianie wiedzy o prawach ucznia wśród uczniów i nauczycieli białostockich szkół;
- informowanie uczniów o ścieżce postępowania w przypadku łamania ich praw;
- wsparcie uczniów i ich rodziców w zakresie spraw dotyczących przestrzegania praw uczniów w szkole;
- propagowanie mediacji między członkami społeczności szkolnej w sprawach naruszenia praw ucznia;
- współpraca z Samorządami Uczniowskimi w zakresie upowszechniania praw i obowiązków ucznia;
- wsparcie działań Szkolnych Rzeczników Praw Ucznia w zakresie spraw dotyczących przestrzegania praw uczniów w szkole;
- współpraca ze wszystkimi podmiotami, których celem jest upowszechnianie wiedzy o prawach ucznia.

Podjęto następujące działania:

- bieżąca pomoc uczniom, rodzicom, nauczycielom w zwiększeniu świadomości na temat praw ucznia – kontakty osobiste oraz telefoniczne;
- współpraca z pedagogami szkolnymi, wychowawcami, dyrektorami szkół – rozwiązywanie bieżących problemów;
- współpraca ze wszystkimi podmiotami oraz z osobami pełniącymi funkcję rzeczników praw ucznia w innych miastach, których celem jest upowszechnianie wiedzy o prawach ucznia;
- współpraca z Młodzieżową Radą Miasta, w tym organizacja konferencji na temat praw ucznia z udziałem Rzecznika Praw Ucznia w dniu 30 maja 2022 r. w Zespole Szkół Mechanicznych w Białymstoku.

Powołanie Miejskiego Zespołu Doradztwa Zawodowego

Miejski Zespół Doradztwa Zawodowego został powołany *zarządzeniem Nr 266/21 Prezydenta Miasta Białegostoku z dnia 15 kwietnia 2021 r.*

Do zadań Zespołu należy m.in. wypracowanie rozwiązań organizacyjnych dotyczących realizacji doradztwa zawodowego w szkołach Miasta Białegostoku od roku szkolnego 2021/2022.

Podjęto następujące ustalenia:

- doradcy zawodowi zatrudnieni w Centrum Kształcenia Ustawicznego zrealizują łącznie 946 godzin rocznie zajęć z zakresu doradztwa zawodowego;
- dodatkowo będą prowadzone porady, konsultacje, warsztaty, spotkania z przedstawicielami zawodów, Dni Doradztwa Zawodowego i inne.

Ponadto określono obszary współpracy poradni psychologiczno-pedagogicznych w zakresie doradztwa zawodowego:

- 1) wsparcie doradców zawodowych z CKU:

- pogłębiona diagnoza w zakresie indywidualnych możliwości psychofizycznych dzieci i młodzieży w formie indywidualnego lub grupowego badania zawodowego;
- opracowanie narzędzia diagnozującego potrzeby szkoły w zakresie doradztwa zawodowego – ankieta potrzeb środowiska szkolnego w zakresie doradztwa edukacyjno – zawodowego;
- organizacja zajęć warsztatowych w klasach, dotyczących m.in.: umiejętności radzenia sobie z trudnościami życiowymi, stresem egzaminacyjnym, technik uczenia się, poradnictwa edukacyjno–zawodowego;

2) propozycje dla innych szkół w zakresie doradztwa zawodowego:

- diagnozowanie indywidualnych możliwości psychofizycznych dzieci i młodzieży oraz ich predyspozycji edukacyjno-zawodowych;
- porady dla dzieci i młodzieży z istotnymi ograniczeniami zdrowotnymi w wyborze szkoły i zawodu przez indywidualne spotkania na terenie poradni lub w szkołach;
- opracowanie i udostępnienie materiałów wspierających młodzież w planowaniu ścieżki edukacyjno-zawodowej;
- zajęcia warsztatowe na terenie poradni mające na celu doskonalenie umiejętności dopasowania się do wymagań rynku pracy;

Określono również obszary współpracy Miejskiego Ośrodka Doradztwa Metodycznego w Białymstoku z doradcami zawodowymi:

1) wsparcie doradców zawodowych z CKU:

- organizacja szkoleń specjalistycznych prowadzonych przez ekspertów zewnętrznych z zakresu doradztwa zawodowego wg zgłoszonych potrzeb;
- utworzenie sieci współpracy i samokształcenia doradców zawodowych;

2) propozycje dla innych szkół w zakresie doradztwa zawodowego:

- organizacja szkoleń dla osób prowadzących zajęcia z doradztwa i preorientacji zawodowej w szkołach, w tym organizacja rad szkoleniowych dla poszczególnych placówek;
- utworzenie z Lokalnym Centrum Doradztwa Zawodowego sieci współpracy doradców zawodowych i innych nauczycieli zaangażowanych w działania na rzecz preorientacji zawodowej w szkołach;
- organizacja konferencji z udziałem różnych instytucji, m.in. uczelni wyższych i Wojewódzkiego Urzędu Pracy w Białymstoku;
- współpraca z uczelniami wyższymi w zakresie utworzenia studiów podyplomowych z doradztwa zawodowego umożliwiających uzyskanie kwalifikacji w tym zakresie przez nauczycieli;

Doradcy zawodowi zatrudnieni w CKU zrealizowali w 2022 r. łącznie 946 godzin zajęć z zakresu doradztwa zawodowego. Podstawą programową objęto 3 029 uczniów. Dodatkowo prowadzone były inne działania na rzecz szkół: konsultacje, warsztaty, spotkania z przedstawicielami zawodów, Dni Doradztwa Zawodowego. łącznie zrealizowano 1 012 godzin, a wsparciem objęto 2 081 rodziców.

Projekt „Pilotażowe wdrożenie modelu Specjalistycznych Centrów Wspierających Edukację Włączającą”

Do jednego z głównych kierunków polityki oświatowej państwa należy upowszechnienie edukacji włączającej, czyli kształcenia uczniów niepełnosprawnych w przedszkolach i szkołach ogólnodostępnych.

W roku 2022 Miasto Białystok (Specjalny Ośrodek Szkolno-Wychowawczy im. Waldemara Kikolskiego w Białymstoku) otrzymało grant w wysokości 1 198 494 zł w ramach projektu „Pilotażowe wdrożenie modelu Specjalistycznych Centrów Wspierających Edukację Włączającą” (SCWEW) realizowanego w ramach II Osi priorytetowej Programu Operacyjnego Wiedza Edukacja Rozwój „Efektywne polityki publiczne dla rynku pracy, gospodarki i edukacji”, Działanie 2.10.

Głównym celem przedsięwzięcia grantowego jest poprawa dostępności usług edukacyjnych dla dzieci/uczniów/słuchaczy ze zróżnicowanymi potrzebami edukacyjnymi, w tym ze specjalnymi potrzebami edukacyjnymi, poprzez utworzenie i funkcjonowanie Specjalistycznego Centrum Wspierającego Edukację Włączającą (SCWEW). SCWEW to specjalistyczny zespół działający w Specjalnym Ośrodku Szkolno-Wychowawczym im. Waldemara Kikolskiego w Białymstoku, którego celem jest wspieranie przedszkoli i szkół ogólnodostępnych w pracy z dziećmi i uczniami ze zróżnicowanymi potrzebami rozwojowymi i edukacyjnymi oraz podnoszenie jakości edukacji włączającej. W ramach SCWEW wsparciem realizowanym w terminie od 1 lipca 2021 r. do 30 czerwca 2023 r. objętych zostanie 10 jednostek oświatowych Miasta, tj.: **Przedszkole Samorządowe Nr 10**, Przedszkole Samorządowe Nr 36 im. Marii Montessori, Szkoła Podstawowa Nr 26 im. Stanisława Staszica, Szkoła Podstawowa Nr 28 im. Konstantego Ildefonsa Gałczyńskiego, Szkoła Podstawowa Nr 43 im. Simony Kossak, VII Liceum Ogólnokształcące im. Nauczycieli Tajnego Nauczania, Branżowa Szkoła I stopnia Nr 5 w Zespole Szkół Zawodowych Nr 5 im. Gen. Ignacego Prądzyńskiego, Technikum Handlowo–Ekonomiczne w Zespole Szkół Handlowo–Ekonomicznych im. Mikołaja Kopernika, Technikum Nr 4 w Zespole Szkół Rolniczych, Technikum Elektryczne w Zespole Szkół Elektrycznych im. prof. Janusza Groszkowskiego.

W ramach wsparcia zrealizowano działania związane z rozpoznawaniem potrzeb i możliwości w zakresie edukacji włączającej, a także wspierania rozwoju edukacji włączającej, w tym m.in. poprzez pomoc nauczycielom i specjalistom w przygotowaniu materiałów i pomocy dydaktycznych niezbędnych do bieżącej pracy, organizację wypożyczalni sprzętu specjalistycznego, organizację szkoleń dla dyrektorów szkół i utworzenie sieci współpracy, organizację szkoleń eksperckich dla nauczycieli szkół ogólnodostępnych, działania promujące edukację włączającą.

Program „Centra informatyczno–doradcze dla osób z niepełnosprawnością”

W 2021 r. Miasto Białystok zawarło umowę z PFRON na okres 1.10.2021 - 31.12.2024 r. na ogólną kwotę 1 501 708,60 zł z przeznaczeniem na realizację Programu „Centra informatyczno–doradcze dla osób z niepełnosprawnością”.

W ramach programu, przy Specjalistycznym Centrum Wspierającym Edukację Włączającą został uruchomiony Ośrodek Wsparcia i Testów, który świadczy kompleksowe usługi informacyjne i doradcze dla osób z niepełnosprawnością oraz ich otoczenia, a także usługi eksperckie mające na celu optymalne zaopatrzenie osób z niepełnosprawnościami w szeroko pojmowane technologie asystujące. W 2022 r. na powyższy cel wydano 774 178 zł.

Projekt Akademia Chóralna

W 2022 r. Miasto Białystok realizowało projekt Narodowego Forum Muzyki (NMF)-Akademia Chóralna, którego celem było upowszechnienie śpiewu zespołowego wśród dzieci i młodzieży szkolnej jako elementu edukacji muzycznej. Działania w ramach projektu realizowane były poprzez finansowanie zajęć dydaktycznych z chórem oraz wszelkich działań

służących opiece merytorycznej nad dyrygentami i chórami, w tym m.in. hospitacji zajęć chórnych, organizacji i finansowania szkoleń, przesłuchań, koncertów, wydawania literatury repertuarowej i metodycznej. W ramach projektu prowadzono łącznie 16 chórów dla uczniów zróżnicowanych wiekowo. Zajęcia odbywały się w 6 przedszkolach, 4 szkołach podstawowych i w 3 liceach ogólnokształcących. Koszt zadania (współfinansowanego w 50% z NFM) w 2022 r. wyniósł 76 000 zł.

Projekt Centrum Kompetencji Białostockiego Obszaru Funkcjonalnego

W celu rozwijania szkolnictwa zawodowego Miasto Białystok oraz dyrektorzy szkół zawodowych pozyskują środki unijne na dostosowanie i unowocześnianie bazy szkolenia praktycznego oraz tworzenie nowych zawodów.

Głównym projektem służącym realizacji tego celu jest Centrum Kompetencji BOF - kompleksowy model wsparcia i modernizacji systemu kształcenia zawodowego na terenie Białostockiego Obszaru Funkcjonalnego, z wartością projektu 16 009 100,89 zł, w tym wartością dofinansowania 15 208 645,84 zł.

Projekt realizowany był w okresie 1.01.2017–31.06.2022 w partnerstwie z Białostocką Fundacją Kształcenia Kadr, powiatem białostockim, Centrum Kształcenia Ustawicznego w Białymstoku oraz Białostockim Parkiem Naukowo-Technologicznym.

Celem projektu było utworzenie i funkcjonowanie „Centrum Kompetencji BOF” jako kompleksowego modelu modernizacji 13 szkół zawodowych oraz wsparcia 3 000 uczniów i 130 nauczycieli ze szkół zawodowych, działających na obszarze Białostockiego Obszaru Funkcjonalnego (BOF) poprzez identyfikację luki kompetencyjnej, wsparcie przygotowania programów rozwojowych, dodatkowe formy kształcenia, certyfikację kompetencji, wdrożenie systemu jakości oraz współpracę szkół z uczelniami wyższymi.

W ramach projektu wsparciem objęto 2 952 uczniów oraz 336 nauczycieli ze szkół zawodowych z terenu BOF (w tym 2 713 uczniów i 300 nauczycieli ze szkół Miasta Białystok). Uczestniczyli oni w doradztwie kompetencji, szkoleniach specjalistycznych, kursach przedsiębiorczości, stażach kompetencyjnych, zajęciach przygotowujących do podjęcia studiów, zajęciach w laboratoriach uczelni wyższych, projektach badawczo-rozwojowych (uczniowie) oraz szkoleniach i kursach dla szkolnych modernizatorów, zespołów interdyscyplinarnych w szkołach, warsztatach, seminariach (nauczyciele). W ramach projektu:

- utworzone zostało Centrum Kompetencji, w którego skład wchodzi m.in. sale diagnostyczne z 8 strefami branżowymi oraz strefą kompetencji kluczowych, pracownia ergonomii pracy, sala kinowo - audytoryjna, pracownia i biblioteka multimedialna,
- wypracowane zostały nowoczesne pakiety edukacyjne do Kursów Umiejętności Zawodowych (27) i Kwalifikacyjnych Kursów Zawodowych (9),
- opracowany został Program Rozwoju i Optymalizacji Szkolnictwa Zawodowego BOF na lata 2020-2030.

Aktywna tablica

W naborze do Rządowego programu rozwijania szkolnej infrastruktury oraz kompetencji uczniów i nauczycieli w zakresie technologii informacyjno-komunikacyjnych na lata 2020-2024 - „Aktywna tablica”, Miasto Białystok w roku 2022 zarekomendowało do objęcia wsparciem 33 wnioski szkół. Dofinansowanie otrzymało 11 szkół prowadzonych przez Miasto. W terminie do 31 grudnia 2022 r. placówki przeznaczyły środki w wysokości

346 500,00 zł (dotacja 277 200 zł, wkład własny 69 300 zł) na cele określone programem tj.: pomoce dydaktyczne lub narzędzia do terapii psychoneurologicznej dla uczniów z zaburzeniami uwagi i koncentracji (w tym: ADHD – Attention Deficit Hyperactivity Disorder, ADD – Attention Deficit Disorder), z niepełnosprawnością intelektualną oraz dla uczniów z zaburzeniami procesów uczenia się, w tym z dysleksją, dyskalkulią, laptopy wraz ze sprzętem umożliwiającym przetwarzanie wizerunku i głosu udostępnianego przez ucznia lub nauczyciela w czasie rzeczywistym za pośrednictwem transmisji audiowizualnej. Zakupiono interaktywne monitory dotykowe o przekątnej ekranu co najmniej 55 cali oraz zakupiono laptopy. Szkoły, które zostały objęte programem, podjęły również działania w zakresie wdrożenia technologii informacyjno-komunikacyjnych (TIK) w proces nauczania, polegające m.in. na: uczestnictwie nauczycieli w konferencjach i szkoleniach z zakresu stosowania TIK w nauczaniu, międzyszkolnych sieciach współpracy nauczycieli stosujących TIK w nauczaniu oraz stosowaniu TIK na zajęciach edukacyjnych.

W poprzedniej edycji programu „Aktywna tablica” w latach 2017-2021 ze wsparcia finansowego w ramach programu skorzystało 65 placówek oświatowych (szkoły podstawowe Miasta Białystok).

Program „Dostępna Szkoła – innowacyjne rozwiązania w kreowaniu przyjaznej przestrzeni edukacyjnej z uwzględnieniem potrzeb uczniów oraz otoczenia”

W 2022 r. Miasto Białystok otrzymało dofinansowanie w ramach realizowanego przez Rzeszowską Agencję Rozwoju Regionalnego S.A. w partnerstwie ze Stowarzyszeniem Młodych Lubuszan i Politechniką Gdańską rządowego programu „Dostępność Plus”. Program powstał z myślą o uczniach ze specjalnymi potrzebami edukacyjnymi (w tym z niepełnosprawnościami), uczących się w placówkach edukacyjnych, w których należy wprowadzić udogodnienia architektoniczne, usprawnienia i rozwiązania systemowe dotyczące dostępności. W ramach grantu w okresie od 1 lutego 2022 r. do 31 sierpnia 2023 r. w 4 szkołach Miasta Białegostoku: Szkole Podstawowej Nr 12 im. Zygmunta Glogera, Szkole Podstawowej Nr 26 im. Stanisława Staszica, Szkole Podstawowej Nr 45 z Oddziałami Integracyjnymi im. Świętego Jana Pawła II i Szkole Podstawowej Nr 49 z Oddziałami Integracyjnymi im. Stefana Kardynała Wyszyńskiego - Prymasa Tysiąclecia, testowany jest model dostępnej szkoły, czyli wzorcowy model szkoły, w której realizowana jest idea edukacji włączającej. Grant umożliwia przeprowadzenie działań modernizacyjnych, remontowych, zakup pomocy dydaktycznych i wyposażenia. Szkoły otrzymują również środki na działania podnoszące świadomość oraz kompetencje nauczycieli i specjalistów szkolnych.

W ramach projektu udzielono dofinansowania w wysokości 1 300 000 zł, przy udziale środków własnych Miasta w wysokości 176 408 zł. Projekt współfinansowany jest ze środków Europejskiego Funduszu Społecznego. W 2022 r. wydatkowano 272 027 zł.

„Narodowy Program Rozwoju Czytelnictwa 2.0. na lata 2021-2025”

W oparciu o uchwałę Nr 69/2021 Rady Ministrów z dnia 21 maja 2021 r. w sprawie ustanowienia programu wieloletniego „Narodowy Program Rozwoju Czytelnictwa 2.0. na lata 2021-2025”, w wyniku ogłoszonego naboru wniosku na rok 2022 Miasto Białystok otrzymało dofinansowanie na realizację programu w 23 placówkach przedszkolnych i 17 szkołach w łącznej wysokości 233 500 zł. Wartość całego projektu wyniosła 291 933,97 zł.

Głównym celem realizowanego projektu było rozbudzanie i zwiększanie zainteresowania literaturą i czytelnictwem wśród dzieci i młodzieży. Odbywało się to poprzez

dokonanie zakupów nowości wydawniczych do bibliotek szkolnych i przedszkolnych, a także organizowanie różnych akcji promujących czytelnictwo, w tym akcji czytelniczych, konkursów czytelniczo-literackich, lekcji i imprez bibliotecznych, spotkań autorskich, współpracy z rodzicami, a także bibliotekami publicznymi i szkolnymi w zakresie promowania czytelnictwa. Wiele bibliotek szkolnych zostało wyposażonych w meble, sprzęt komputerowy, audiobooki i inne elementy wyposażenia.

Laboratoria Przyszłości

W 2021 r. w ramach inicjatywy edukacyjnej, realizowanej przez Ministerstwo Edukacji i Nauki we współpracy z Centrum GovTech w Kancelarii Prezesa Rady Ministrów - Laboratoria Przyszłości - Miasto Białystok otrzymało środki w wysokości 6 572 800 zł, bez konieczności wniesienia wkładu własnego. Celem inicjatywy jest wsparcie szkół podstawowych w budowaniu wśród uczniów kompetencji przyszłości z tzw. kierunków STEAM (nauka, technologia, inżynieria, sztuka oraz matematyka) i stworzenie nowoczesnej szkoły, w której zajęcia będą prowadzone w sposób ciekawy, angażujący uczniów oraz sprzyjający odkrywaniu ich talentów i rozwijaniu zainteresowań. W ramach ww. programu w 2021 r. na wyposażenie podstawowe, wyposażenie stanowisk do pracy narzędziowej/technicznej, narzędzia do obróbki drewna i metalu, specjalistyczne urządzenia i narzędzia, materiały edukacyjne oraz oprogramowanie, w tym z zakresu robotyki i mikroelektroniki, sprzęt gospodarstwa domowego, części zamienne oraz wyposażenie drobne i materiały eksploatacyjne, sprzęt do nagrywania, rejestrowania i obróbki obrazu i dźwięku oraz pomoce projektowe i środki ochrony indywidualnej szkoły podstawowe ogólnodostępne wydatkowały kwotę 811 997,71 zł, natomiast szkoły podstawowe specjalne – 92 746 zł. Pozostałe środki rozdysponowano w 2022 roku: szkoły podstawowe ogólnodostępne - 5 610 802 zł, a szkoły podstawowe specjalne - 57 254 zł.

Program „Chcę się komunikować bez barier w ZPSW”

W ramach „Programu wyrównywania różnic między regionami III”, realizowanego przez Państwowy Fundusz Rehabilitacji Osób Niepełnosprawnych, Miasto Białystok w roku 2022 pozyskało środki z obszaru B ww. programu, w wysokości 22 000 zł na zakup sprzętu i programów komputerowych, służących komunikowaniu się na potrzeby wychowanków Zespołu Placówek Szkolno–Wychowawczych w Białymstoku (ZPSW). W efekcie realizacji projektu, uczniom niepełnosprawnym intelektualnie oraz z ograniczeniami mowy została zapewniona możliwość pełnego udziału w życiu publicznym, a tym samym przeciwdziałanie wykluczeniu społecznemu. Całkowita wartość zadania to 40 000 zł.

„SP 11 w Białymstoku - szkoła przyjazna osobom niepełnosprawnym”

W ramach „Programu wyrównywania różnic między regionami III”, realizowanego przez Państwowy Fundusz Rehabilitacji Osób Niepełnosprawnych, Miasto Białystok w roku 2022 pozyskało środki z obszaru B ww. programu, w wysokości 136 593 zł na dostosowanie ciągów komunikacyjnych: w salach lekcyjnych i rewalidacyjnych oraz na schodach łączących korytarz na parterze ze świetlicą na I piętrze, w tym przystosowanie stolarki drzwiowej wewnętrznej do osób niepełnosprawnych. Wkład własny Miasta wyniósł 153 689 zł. Całkowity koszt projektu to 290 282 zł. W efekcie realizacji projektu uczniom niepełnosprawnym została

zapewniona możliwość pełnego udziału w życiu publicznym, a tym samym przeciwdziałanie wykluczeniu społecznemu.

Program „Za Życiem”

W 2022 r. podpisano porozumienie ze Skarbem Państwa - Ministrem Edukacji i Nauki na realizację przez Specjalny Ośrodek Szkolno-Wychowawczy w Białymstoku (SOSW) zadania 2.4 „Wieloaspektowa i kompleksowa pomoc niepełnosprawnemu dziecku w okresie od 0. roku życia do rozpoczęcia nauki w szkole oraz jego rodzinie”, wynikającego z Programu kompleksowego wsparcia dla rodzin „Za Życiem”. Porozumienie zawarto na lata 2022-2026 na ogólną kwotę 12 231 450 zł. W 2022 r. wydatkowano 2 321 497,23 zł.

W ramach niniejszego programu SOSW organizuje wczesne wspomaganie rozwoju dziecka oraz – w zależności od potrzeb dziecka – dodatkowe usługi terapeutów, fizjoterapeutów, psychologów, pedagogów, logopedów i innych specjalistów oraz spotkania i konsultacje dla rodziców i opiekunów; zapewnia obsługę administracyjno-techniczną; realizuje zakupy pomocy dydaktycznych i testów oraz szkoleń.

W ramach konkursu zorganizowanego przez Wojewódzki Fundusz Ochrony Środowiska i Gospodarki Wodnej w Białymstoku Szkoła Podstawowa Nr 2 im. księdza Jana Twardowskiego w Białymstoku pozyskała środki w wysokości 3 216 zł na realizację konkursu „XIII Forum Ekologów”.

Programy realizowane w ramach otwartych konkursów ofert

Celem poszerzenia oferty Miasta w zakresie edukacji i wychowania, a także jej urozmaicenia i dostosowania do oczekiwań mieszkańców, w ramach ogłaszanych otwartych konkursów ofert skierowanych do organizacji pozarządowych oraz innych podmiotów prowadzących działalność pożytku publicznego, w 2022 r. Miasto Białystok podpisało 43 umowy na łączną kwotę 481 200 zł.

- w zakresie edukacji i wychowania

W wyniku rozstrzygnięcia otwartego konkursu ofert podpisano 24 umowy na łączną kwotę 380 000 zł. Celem zadań realizowanych w ramach ogłoszonego konkursu była organizacja zajęć w formie warsztatów, szkoleń, zajęć pozalekcyjnych i pozaszkolnych dla dzieci i młodzieży oraz pracowników oświaty białostockich jednostek oświatowych.

Realizowano zadania publiczne w zakresie edukacji i wychowania, działalności na rzecz dzieci i młodzieży z niepełnosprawnościami, w zakresie:

- 1) kształtowania postaw prospołecznych młodzieży, szacunku i akceptacji drugiego człowieka oraz respektowania norm społecznych,
- 2) edukacji prozdrowotnej dzieci i młodzieży,
- 3) rozwijania samodzielności, innowacyjności i kreatywności młodzieży,
- 4) edukacji w zakresie bezpiecznego, odpowiedzialnego i efektywnego korzystania z technologii cyfrowych oraz zasobów dostępnych w globalnej sieci,
- 5) wspomagania funkcji wychowawczo - opiekuńczej szkoły,
- 6) podnoszenia świadomości proekologicznej młodzieży i pracowników oświaty,
- 7) aktywizacji dzieci i młodzieży w zakresie sprawności fizycznej, w celu przeciwdziałania skutkom pandemii COVID-19,
- 8) pozalekcyjnych zajęć edukacyjno-terapeutycznych dla dzieci i młodzieży z niepełnosprawnościami.

W projektach z zakresu edukacji i wychowania, realizowanych przez organizacje pozarządowe w roku 2022 wzięło udział 1 466 uczestników.

- w zakresie wypoczynku dzieci i młodzieży

Szeroka oferta Miasta Białegostoku w zakresie zapewnienia możliwości różnych form spędzania wolnego czasu dzieciom i młodzieży realizowana jest poprzez udzielanie wsparcia finansowego placówkom oświatowym i wychowawczym Miasta oraz organizacjom pozarządowym, zainteresowanym zorganizowaniem wypoczynku dla dzieci i młodzieży szkolnej, zamieszkałej na terenie Białegostoku, w zakresie:

- zapewnienia dzieciom i młodzieży szkolnej bezpiecznego i wartościowego wypoczynku,
- stworzenia warunków do realizacji zainteresowań naukowych i kulturalnych uczniów oraz rozbudzanie ciekawości poznawczej w czasie wolnym od nauki,
- rozwijania aktywności fizycznej uczniów oraz promowania zdrowego stylu życia i aktywnych form wypoczynku,
- integracji dzieci i młodzieży szkolnej.

W 2022 r. wypoczynek dzieci i młodzieży w formie półkolonii oraz kolonii organizowały szkoły i placówki oświatowe oraz organizacje pozarządowe.

W wyniku rozstrzygnięcia otwartego konkursu ofert na realizację zadań publicznych w zakresie wypoczynku dzieci i młodzieży podpisano z organizacjami pozarządowymi 19 umów na łączną kwotę 101 200 zł.

W wypoczynku zimowym wzięło udział łącznie 1 381 uczestników, w tym:

- w półkoloniach z wyżywieniem lub bez wyżywienia (stałe grupy dzieci uczęszczające na zajęcia w określonym czasie, realizujące program pod opieką wychowawcy) – 412 uczestników,
- w koloniach i obozach wypoczynkowych (kilkudniowe pobyty/wędrówki z wykorzystaniem bazy noclegowej oraz aktywnym programem wypoczynku) – 969 uczestników.

W wypoczynku letnim wzięło udział łącznie 1 488 uczestników, w tym:

- w półkoloniach z wyżywieniem lub bez wyżywienia (stałe grupy dzieci uczęszczające na zajęcia w określonym czasie, realizujące program pod opieką wychowawcy) – 540 uczestników,
- w koloniach i obozach wypoczynkowych (kilkudniowe pobyty/wędrówki z wykorzystaniem bazy noclegowej oraz aktywnym programem wypoczynku) – 948 uczestników.

W 2022 r. na dofinansowanie wypoczynku dzieci i młodzieży szkolnej przekazano łącznie 243 215 zł, z czego:

- placówkom oświatowo-wychowawczym – 142 015 zł,
- jednostkom nie zaliczanym do sektora finansów publicznych – 101 200 zł.

Działania wskazane w podrozdziale 9.8. wpisują się w realizację następujących kierunków działań Strategii 2030:

- K1.1. Zapewnianie kompetencji zawodowych adekwatnie do potrzeb pracodawców, w tym w ramach gospodarki 4.0**
- K1.2. Podnoszenie poziomu kompetencji cyfrowych**
- K1.3. Kształtowanie kompetencji kluczowych (w tym przedsiębiorczości)**
- K1.4. Stworzenie nowoczesnego systemu doradztwa zawodowego i informacji zawodowej oraz edukacyjnej**
- K1.5. Zapewnienie warunków rozwoju przedsiębiorczości w każdej szkole i przedszkolu**

K2.3. Wsparcie psychologiczno-psychiatryczne oferowane mieszkańcom, ze szczególnym uwzględnieniem dzieci i młodzieży

K3.1. Wsparcie dzieci o specjalnych potrzebach rozwojowych oraz ich rodzin

K4.1. Rozwój postaw równego traktowania, niedyskryminacji i otwartości na różnorodność

9.9. Szkolna baza sportowa i remonty w szkolnictwie

Tabela 180. Sale gimnastyczne w samorządowych jednostkach oświatowych

Typ szkoły	Wielkość sali gimnastycznej			Ogółem
	mała do 300 m ²	średnia od 300 m ² do 600 m ²	duża powyżej 600 m ²	
Szkoły podstawowe	38	19	12	69
Szkoły ponadpodstawowe	18	7	7	32

Źródło: Departament Edukacji

Tabela 181. Boiska poliuretanowe w samorządowych jednostkach oświatowych

Typ szkoły	Typ boiska	Wielkość boiska			Ogółem
		małe do 1000 m ²	średnie od 1000 m ² do 1200 m ²	duże powyżej 1200 m ²	
Szkoły podstawowe	Poliuretanowe	22	10	16	48
Szkoły ponadpodstawowe		9	6	5	20

Źródło: Departament Edukacji

Tabela 182. Boiska trawiaste w samorządowych jednostkach oświatowych

Typ szkoły	Typ boiska	Wielkość boiska			Ogółem
		małe do 1500 m ²	średnie od 1500 m ² do 3000 m ²	duże powyżej 3000 m ²	
Szkoły podstawowe	Trawiaste	4	7	2	13
Szkoły ponadpodstawowe		1	4	4	9

Źródło: Departament Edukacji

W 2022 r. przeprowadzono remonty w 118 placówkach oświatowych na łączną kwotę 9 344 517 zł, z czego 8 596 426 zł to środki budżetowe, a 748 091 zł to środki z rachunku dochodów własnych.

Działania wskazane w podrozdziale 9.9. wpisują się w realizację następujących kierunków działań Strategii 2030:

K2.2. Promocja zdrowego trybu życia

K2.6. Aktywność sportowa mieszkańców, w tym dostępność obiektów sportowych

9.10. Inne działania z zakresu edukacji

STYPENDIA, ZASIŁKI, PROGRAMY OPIEKUŃCZE

1) Pomoc materialna o charakterze socjalnym (stypendia i zasiłki szkolne)

Pomoc materialna dla uczniów o charakterze socjalnym jest realizowana w oparciu o zapisy *ustawy z dnia 7 września 1991 r. o systemie oświaty (Dz. U. z 2021 r. poz. 1915 z późn. zm.)* w formie stypendiów i zasiłków szkolnych. Jest udzielana uczniom w celu zmniejszenia różnic w dostępie do edukacji i umożliwienia pokonywania barier wynikających z trudnej sytuacji materialnej ucznia. Stypendia szkolne przyznawane są w formach: całkowitego lub częściowego pokrycia kosztów udziału w zajęciach edukacyjnych, w tym wyrównawczych, wykraczających poza zajęcia realizowane w szkole w ramach planu nauczania, a także udziału w zajęciach edukacyjnych realizowanych poza szkołą oraz pomocy rzeczowej o charakterze edukacyjnym. Zasiłki szkolne przyznawane są uczniom znajdującym się przejściowo w trudnej sytuacji materialnej z powodu zdarzenia losowego, w formie pomocy rzeczowej o charakterze edukacyjnym. Na realizację zadania z zakresu pomocy materialnej o charakterze socjalnym dla uczniów Gmina Białystok otrzymuje dotację celową z budżetu państwa, pokrywającą 80% poniesionych na ten cel wydatków.

Od 1 sierpnia 2019 r. zadanie udzielania pomocy materialnej o charakterze socjalnym dla uczniów zamieszkałych na terenie Miasta realizuje Miejski Ośrodek Pomocy Rodzinie w Białymstoku.

W 2022 r. stypendium szkolne w okresie I – VI wypłacono 527 uczniom, natomiast w okresie IX – XII - 427 uczniom zamieszkałym na terenie Miasta Białegostoku, na kwotę 631 483 zł. Najwyższa miesięczna wysokość stypendium na jednego ucznia wyniosła 179 zł, a najniższa 111 zł. W 2022 roku przyznano 11 zasiłków szkolnych uczniom zamieszkałym na terenie Miasta Białegostoku w wysokości po 620 zł na jednego ucznia, na łączną kwotę 6 820 zł.

Ma realizację pomocy materialnej o charakterze socjalnym dla uczniów w 2022 r. wydatkowano kwotę 638 303 zł.

2) Pomoc materialna o charakterze motywacyjnym

Na podstawie art. 90g *ustawy z dnia 7 września 1991 r. o systemie oświaty (Dz. U. z 2021 r. poz. 1915 z późn. zm.)* Prezydent Miasta Białegostoku w roku 2022 wyasygnował w budżecie Miasta środki finansowe w wysokości 400 000 zł na przyznanie uczniom szkół, dla których organem prowadzącym jest Miasto Białystok stypendiów motywacyjnych za wyniki w nauce lub osiągnięcia sportowe. Stypendia zostały przyznane 2 501 wybitnym uczniom przez Dyrektorów szkół, po zasięgnięciu opinii rad pedagogicznych.

Uchwałą Rady Miasta Białystok Nr IV/34/15 z dnia 20 stycznia 2015 r. został przyjęty „Miejski program wspierania edukacji uzdolnionych dzieci i młodzieży białostockich szkół”. Celem programu jest przede wszystkim motywowanie i rozwijanie kreatywności uczniów, udzielanie pomocy finansowej dzieciom i młodzieży w rozwijaniu ich szczególnych zainteresowań i umiejętności. Miasto zakłada tworzenie i rozwój ekonomicznych warunków edukacyjnych m.in. poprzez przyznawanie uczniom białostockich szkół stypendiów motywacyjnych w trzech kategoriach:

- a. **Stypendia za wyniki i osiągnięcia w nauce** - przyznawane są uczniom białostockich szkół podstawowych i ponadpodstawowych oraz studentom I roku uczelni publicznych i niepublicznych na podstawie uchwały Nr XIX/310/2020 Rady Miasta Białystok z dnia 15 stycznia 2020 r. w sprawie zasad udzielania stypendiów dla uczniów i studentów za wyniki i osiągnięcia w nauce (Dz. Urz. Woj. Podlaskiego z 2021 r. poz. 520). W roku 2022 (na rok szkolny 2022/2023) Prezydent Miasta Białegostoku przyznał stypendium za wyniki i osiągnięcia w nauce 80 stypendystom. Stypendium przyznane zostało w wysokości od 200 zł do 500 zł miesięcznie. Łącznie na wypłatę stypendiów za wyniki i osiągnięcia w nauce w roku 2022 wydatkowano kwotę 222 100 zł (w roku szkolnym 2021/2022 – 138 000 zł, w roku szkolnym 2022/2023 - 84 100 zł).
- b. **Stypendia w dziedzinie twórczości artystycznej** - przyznawane są uczniom białostockich szkół podstawowych i ponadpodstawowych oraz studentom I roku uczelni publicznych i niepublicznych na podstawie uchwały Nr XIX/312/20 Rady Miasta Białystok z dnia 15 stycznia 2020 r. w sprawie zasad udzielania stypendiów w dziedzinie twórczości artystycznej uczniom i studentom uzdolnionym artystycznie (Dz. Urz. Woj. Podlaskiego z 2020 r. poz. 500 ze zm.). W roku 2022 (na rok szkolny 2022/2023) Prezydent Miasta Białegostoku przyznał stypendium w dziedzinie twórczości artystycznej 152 uzdolnionym uczniom. Stypendia przyznane zostały w wysokości od 100 zł do 150 zł miesięcznie. Łącznie na wypłatę stypendiów w dziedzinie twórczości artystycznej w roku 2022 wydatkowano kwotę 151 150 zł (w roku szkolnym 2021/2022 – 87 750 zł, w roku szkolnym 2022/2023 – 63 400 zł).
- c. **Stypendia za innowacyjną myśl techniczną** - przyznawane są na podstawie uchwały Nr XIX/311/20 Rady Miasta Białystok z dnia 15 stycznia 2020 r. w sprawie zasad udzielania stypendiów za innowacyjną myśl techniczną uczniom szkół ponadpodstawowych i studentom (Dz. Urz. Woj. Podlaskiego z 2020 r. poz. 499 ze zm.). W roku 2022 (na rok szkolny 2022/2023) Prezydent Miasta Białegostoku przyznał stypendium za innowacyjną myśl techniczną w formie jednorazowego świadczenia 39 uzdolnionym uczniom. Najwyższe stypendium wyniosło 2 800 zł, a najniższe 350 zł. Łączna kwota przeznaczona na wypłatę stypendiów za innowacyjną myśl techniczną w 2022 r. wyniosła 67 000 zł.

3) Stypendia dla szczególnie uzdolnionych studentów

Prezydent Miasta Białegostoku w 2022 r. przyznał stypendia szczególnie uzdolnionym studentom. Pomoc materialna została zrealizowana na podstawie uchwały Nr LV/790/22 Rady Miasta Białystok z dnia 9 czerwca 2022 r. w sprawie zasad udzielania pomocy materialnej w formie stypendiów dla szczególnie uzdolnionych studentów (Dz. Urz. Woj. Podlaskiego z 2022 r. poz. 2748). Stypendia to wyraz uznania dla wybitnych osiągnięć i wysokiego poziomu wiedzy studentów. Przeznaczone są dla osób studiujących na uczelniach wyższych (I lub II stopnia albo jednolitych studiów magisterskich), mających siedzibę lub filię w Białymstoku. Nagroda skierowana była do osób, które wykazały się szczególnymi dokonaniem w działalności naukowej, artystycznej, sportowej, społecznej czy wolontariacie. Średnia ocen ubiegającego się o stypendium w roku akademickim bezpośrednio poprzedzającym złożenie wniosku nie mogła być niższa niż 4,3, a wiek kandydata – nie wyższy niż 26 lat.

Nabór wniosków trwał od 15 września do 15 października 2022 r. W postępowaniu konkursowym wpłynęło 114 wniosków, w tym: 45 - z Uniwersytetu w Białymstoku, 45 - z Uniwersytetu Medycznego w Białymstoku, 16 - z Politechniki Białostockiej,

4 - z Niepaństwowej Wyższej Szkoły Pedagogicznej w Białymstoku, 2 - z Wyższej Szkoły Wychowania Fizycznego i Turystyki w Białymstoku, 1 - z Akademii Teatralnej im. Aleksandra Zelwerowicza w Warszawie Filia Białymstoku, 1 - z Uniwersytetu Muzycznego im F. Chopina Filia w Białymstoku.

Za rok akademicki 2021/2022 stypendia w wysokości 6 tys. zł brutto otrzymało 50 studentów. Laureatami stypendium zostali studenci z następujących uczelni: 21 Uniwersytetu Medycznego w Białymstoku, 17 z Uniwersytetu w Białymstoku, 9 z Politechniki Białostockiej, 1 z Wyższej Szkoły Wychowania Fizycznego i Turystyki w Białymstoku, 1 z Akademii Teatralnej im. Aleksandra Zelwerowicza w Warszawie Filia Białymstoku, 1 z Uniwersytetu Muzycznego im F. Chopina Filia w Białymstoku.

NOWOCZESNE ROZWIĄZANIA W EDUKACJI

Przedszkola wykorzystują systemy do ewidencji czasu pobytu dziecka.

Szkoły używają e-dzienników w miejsce dzienników papierowych.

Rekrutacja dzieci i uczniów do przedszkoli, szkół, burs i internatów wspomagana jest systemami informatycznymi. Prowadzono kampanie informacyjne w tym zakresie na stronach Miasta Białegostoku oraz w jednostkach oświatowych.

Działania wskazane w podrozdziale 9.10. wpisują się w realizację następujących kierunków działań Strategii 2030:

K3.6. Przeciwdziałanie ubóstwu

C3.1. Opracowanie i wdrożenie nowoczesnych rozwiązań doskonalących procesy zarządzania miastem w zakresie kapitału ludzkiego

9.11. Zatrudnienie w placówkach samorządowych

W roku 2022 w jednostkach oświatowych Miasta Białegostoku stan zatrudnienia pracowników pedagogicznych i administracyjno-obługowych wynosił łącznie 8 946,36 etatu, w tym pracownicy pedagogiczni zatrudnieni byli na 6 407,24 etatu, zaś pracownicy administracyjno-obługowi na 2 539,11 etatu (podano wartości średnioroczne).

Tabela 183. Pracownicy oświatowych jednostek samorządowych w ujęciu średniorocznym w 2022 roku

Typ jednostki oświatowej	Etaty pracowników niepedagogicznych	Etaty pracowników pedagogicznych	Etaty razem
Przedszkola i zespół przedszkoli	737,04	837,59	1 574,63
Szkoły podstawowe i zespoły szkolno-przedszkolne	955,79	2 748,18	3 703,97
Licea ogólnokształcące samodzielne	198,39	762,13	960,52
Zespoły szkół i placówek oświatowych	533,94	1 850,55	2 384,49
Policealne szkoły muzyczne	2,28	4,49	6,77
Placówki i zespoły pozaszkolne	111,68	204,30	315,98
Razem	2 539,12	6 407,24	8 946,36

Źródło: Departament Edukacji na podstawie danych Systemu Informacji Oświatowej.

Tabela 184. Średnia miesięczna płaca brutto

Typ jednostki oświatowej	Średnia miesięczna płaca brutto				
	2018	2019	2020	2021	2022
Przedszkola	3 375,38	3 722,02	4 083,36	4 267,68	4 358,92
Zespoły szkolno-przedszkolne	3 564,10	3 910,80	4 476,32	4 545,45	4 574,40
Szkoły podstawowe i gimnazja	3 713,01	4 034,75	4 628,91	4 751,72	4 755,80
Szkoły ponadgimnazjalne/ ponadpodstawowe	3 745,57	4 075,21	5 006,82	5 020,58	4 932,08
Bursa szkolna (do 31.08.2020)	3 515,49	4 331,57	4 605,31	nd.	nd.
Placówki wychowania pozaszkolnego	3 225,79	3 697,71	3 758,63	4 139,71	4 451,57
Zespół placówek oświatowych (od 01.09.2020)	nd.	nd.	5 054,32	4 590,33	4 518,35
Szkoły muzyczne	3 841,04	4 396,77	4 216,62	4 581,40	5 592,79
Szkoły i placówki specjalne	4 099,09	4 548,49	5 177,14	5 187,42	5 123,89
Poradnie psychologiczno-pedagogiczne	4 004,98	4 526,45	4 572,36	5 067,26	4 987,84
Centrum Kształcenia Ustawicznego	3 679,19	3 830,00	4 537,14	4 813,08	4 978,40
Miejski Ośrodek Doradztwa Metodycznego	4 277,07	3 678,20	4 447,08	4 999,74	5 057,75

Źródło: Departament Edukacji na podstawie danych Systemu Informacji Oświatowej, arkuszy organizacyjnych oraz sprawozdań z wykonania budżetów poszczególnych placówek.

W ramach realizacji „Strategii Rozwoju Miasta Białegostoku do 2030 roku” w 2022 r.:

- **organizowano szkolenia dla kadry kierowniczej oświaty oraz kursy kwalifikacyjne.** Miejski Ośrodek Doradztwa Metodycznego w Białymstoku organizował szkolenia dla kadry kierowniczej oświaty z zakresu rozwijania kompetencji menadżerskich dyrektorów, realizacji zadań dyrektora i funkcjonowania jednostki oraz dwie edycje kursu kwalifikacyjnego z zakresu zarządzania oświatą. Centrum Kształcenia Ustawicznego im. Henryka Sienkiewicza w Białymstoku organizowało kwalifikacyjne kursy zawodowe w zawodzie technik ekonomista oraz technik rachunkowości dla osób dorosłych, które chcą podnieść swoje kompetencje zawodowe. Absolwent kwalifikacyjnego kursu zawodowego wyodrębnionego w ramach ww. zawodów jest przygotowany do podjęcia pracy na średnim szczeblu zarządzania, w sekretariacie, w firmach konsultingowych, w biurach rachunkowych, bankach, w administracji państwowej i samorządowej, na stanowiskach w dziale marketingu, zaopatrzenia, zatrudnienia, zbytu, księgowości, planowania produkcji lub prowadzić własną działalność gospodarczą.

Działania wskazane w podrozdziale 9.11. wpisują się w realizację następującego kierunku działań Strategii 2030:

K1.6. Kompetencje zarządcze w sektorze publicznym i w biznesie

9.12. Wyróżnienia dla nauczycieli

„DILIGENTIAE - ZA PILNOŚĆ”

Wyróżnienie „Diligentiae – za pilność” w formie okolicznościowego medalu i certyfikatu przyznawane jest przez Prezydenta Miasta Białegostoku co roku, a wręczone podczas uroczystej inauguracji nowego roku szkolnego. Wyróżnieni zostają najlepsi uczniowie oraz ich mistrzowie – nauczyciele towarzyszący młodzieży na drodze rozwoju. Medale są symbolem etosu uczciwej i rzetelnej pracy, dążenia do zdobywania wiedzy i wszechstronnego rozwoju. W dniu 1 września 2022 r. medale „Diligentiae – za pilność” otrzymało 92 uczniów i 91 nauczycieli.

NAUCZYCIEL MĄDRY SERCEM

Nauczycielom białostockich szkół przyznawane są wyróżnienia „Nauczyciel Mądry Sercem”. Dotychczas Prezydent Miasta Białegostoku uhonorował pracę i osiągnięcia 197 nauczycieli publicznych i niepublicznych szkół oraz placówek oświatowych funkcjonujących na terenie Białymstoku. W 2022 r. do grona dołączyło kolejnych 9 uhonorowanych nauczycieli.

Kandydatem do wyróżnienia może być osoba odznaczająca się szczególnymi osiągnięciami w pracy z uczniami, będąca dla nich autorytetem, mobilizująca młodzież do działania i rozwoju osobistego.

Wyróżnienie, przyznawane w formie statuetki lub graweronu oraz okolicznościowego certyfikatu wręczane jest co roku podczas obchodów Dnia Edukacji Narodowej.

Kandydatów do otrzymania prestiżowego wyróżnienia typuje Kapituła, w skład której wchodzi nauczyciele będący laureatami w roku poprzedzającym oraz pracownik Departamentu Edukacji.

NAGRODY DLA NAUCZYCIELI

Zgodnie z art. 49 ust. 1 ustawy z dnia 26 stycznia 1982 r. – *Karta Nauczyciela* (Dz. U. z 2021 r. poz. 1762 z późn. zm.) w budżetach organów prowadzących jednostki oświatowe tworzy się specjalny fundusz na nagrody dla nauczycieli za ich osiągnięcia dydaktyczno-wychowawcze w wysokości co najmniej 1% planowanych rocznych wynagrodzeń osobowych, z przeznaczeniem na wypłaty nagród organów prowadzących i dyrektorów jednostek oświatowych. Nagrody przyznawane są nauczycielom z okazji jubileuszy szkół oraz podczas uroczystości związanych z obchodami Dnia Edukacji Narodowej. W 2022 r. Prezydent Miasta Białegostoku nagrodił ponad 170 nauczycieli białostockich jednostek oświatowych.

9.13. Wydatki budżetu Miasta Białegostoku na oświatę i wychowanie

W 2022 r. wydatki na oświatę i wychowanie wyniosły 973 693 119 zł i były wyższe niż w roku poprzednim o 60 929 772 zł. Stanowiły 42,03% budżetu Miasta Białegostoku. Udział wydatków na oświatę i wychowanie w całkowitych wydatkach budżetu Miasta w 2022 r. wzrósł w stosunku do 2021 r. o 1,19 %.

Ważnym aspektem finansowania oświaty jest doskonalenie zawodowe nauczycieli. Zgodnie z art. 70a ust. 1 ustawy z dnia 26 stycznia 1982 r. – *Karta Nauczyciela* (Dz. U. z 2021 r. poz. 1762 z późn. zm.), w budżecie Miasta Białystok w 2022 r. wyodrębniono środki na doskonalenie zawodowe nauczycieli, z uwzględnieniem szkoleń branżowych, w wysokości 0,8% planowanych rocznych środków przeznaczonych na wynagrodzenia osobowe nauczycieli – w kwocie 2 693 000 zł.

W 2022 r. Miasto Białystok w samorządowych placówkach oświatowych na przeciwdziałanie COVID-19 przeznaczyło 136 350,27 zł m.in. na zakup środków ochrony osobistej (tj. maseczki, przyłbice, rękawice), mydła i płyny dezynfekujące oraz dozowniki, dystrybutory i dyfuzory, generatory ozonu, lampy UV, parownice.


W roku 2022 wydatki na programy finansowane z udziałem środków budżetu Unii Europejskiej (Erasmus+, Power, Fundusz Norweski, Regionalny Program Operacyjny Województwa Podlaskiego) zamknęły się w kwocie 17 312 828 zł.

Miasto Białystok w roku 2022 realizując obowiązek ustawowy przekazało niepublicznym jednostkom oświatowym dotacje w łącznej wysokości 162 291 900,94 zł, w tym 112 960 zł na realizację zajęć specjalistycznych. Dotacją zostało objętych 170 placówek w tym: punkty przedszkolne, przedszkola, oddziały przedszkolne przy szkołach podstawowych,

szkoły podstawowe, licea dla młodzieży i dorosłych, technika, szkoły branżowe, szkoły policealne, poradnie psychologiczno-pedagogiczne oraz inne placówki wychowawczo-opiekuńcze. W ramach otwartego konkursu na realizację zadania publicznego z zakresu wychowania przedszkolnego, wyłonionym w drodze konkursu 10 przedszkolom niesamorządowym przekazano środki finansowe na łączną kwotę 8 880 602,63 zł.



10. OCHRONA ZDROWIA I POMOC SPOŁECZNA



10.1. Pomoc społeczna

10.1.1. Rozwiązywanie problemów społecznych

Miejska Strategia Rozwiązywania Problemów Społecznych Miasta Białegostoku na lata 2021-2030

Opracowanie i realizacja strategii rozwiązywania problemów społecznych wynika z obowiązku prawnego nałożonego na samorząd gminny i powiatowy na mocy *ustawy z dnia 12 marca 2004 r. o pomocy społecznej (Dz. U. z 2021 r. poz. 2268 ze zm.)*. „Miejska Strategia Rozwiązywania Problemów Społecznych Miasta Białegostoku na lata 2021-2030” została przyjęta *uchwałą Nr XXXV/509/21 Rady Miasta Białystok z dnia 25 stycznia 2021 r.* Strategia jest długookresowym dokumentem planistycznym, poruszającym szereg istotnych zagadnień społecznych. Określono w niej cele strategiczne:

- A. Rodzina naturalnym środowiskiem rozwoju,
- B. Bezpieczne społeczeństwo,
- C. Wysoka aktywność zawodowa,
- D. Troska o kondycję zdrowotną,
- E. Przyjazna polityka mieszkaniowa,
- F. Aktywność społeczna mieszkańców,
- G. Efektywny system wsparcia społecznego oraz priorytety i kierunki działań.

Zawarte w dokumencie zadania realizacyjne (działania) odnoszą się do lokalnej polityki społecznej, adresowanej do mieszkańców Białegostoku. Strategia wskazuje podmioty uczestniczące w realizacji założonych celów, a także działania, które są oparte na współpracy wielu różnych instytucji i organizacji działających na rzecz niwelowania niekorzystnych zjawisk społecznych.

Corocznie, rozpoczynając od 2021 r. opracowywane jest sprawozdanie (monitoringowe) za rok poprzedni z realizacji działań, odzwierciedlające osiągnięcie wskaźników.

Program Pomocy Społecznej Miasta Białegostoku na lata 2021-2024

Program Pomocy Społecznej Miasta Białegostoku na lata 2021-2024 został przyjęty *uchwałą Nr XXXII/486/20 Rady Miasta Białystok z dnia 23 listopada 2020 r.* Celem programu jest zapewnienie efektywnego systemu wsparcia społecznego poprzez udostępnienie osobom i rodzinom potrzebującym pomocy instrumentów wspierających je w podejmowaniu wysiłków zmierzających do przezwyciężania trudnych sytuacji życiowych, a także życiowego usamodzielnienia oraz integracji ze środowiskiem.

Cele szczegółowe (zadania) Programu:

1. Zaspokojenie niezbędnych potrzeb osób i rodzin w trudnej sytuacji życiowej
Celem zadania jest wsparcie osób i rodzin w wysiłkach zmierzających do zaspokojenia niezbędnych potrzeb i umożliwienia im życia w warunkach odpowiadających godności człowieka.
2. Aktywizacja i reintegracja osób i rodzin w celu życiowego usamodzielnienia
 - 2.1. Pomoc osobom zagrożonym wykluczeniem społecznym
Celem zadania jest wzmocnienie potencjału osób zagrożonych wykluczeniem społecznym poprzez aktywizację społeczną i zawodową.

2.2. Pomoc osobom bezdomnym i zagrożonym bezdomnością

Celem zadania jest zapewnienie bezpieczeństwa socjalnego osobom bezdomnym, w szczególności poprzez udzielenie schronienia, a także zapobieganie powstawaniu, utrwalaniu się i poszerzaniu zjawiska bezdomności na terenie Miasta Białegostoku oraz stwarzanie warunków sprzyjających rozwiązywaniu problemów osób bezdomnych. Zadanie ma na celu również tworzenie szans i warunków umożliwiających osobom bezdomnym wyjście z bezdomności.

2.3. Pomoc osobom i rodzinom, w których występuje uzależnienie od alkoholu

Celem zadania jest ograniczanie skutków szkodliwego używania alkoholu oraz zmniejszanie ryzyka powstawania nowych problemów związanych z nadużywaniem alkoholu.

2.4. Pomoc cudzoziemcom

Celem zadania jest zapewnienie pomocy cudzoziemcom, w tym mającej na celu wspieranie procesu integracji.

2.5. Pomoc osobom mającym trudności w przystosowaniu do życia po zwolnieniu z zakładu karnego

Celem zadania jest pomoc osobom opuszczającym zakłady karne w przystosowaniu się do życia w środowisku lokalnym.

3. Wsparcie osób chorych, niepełnosprawnych, starszych i samotnych

3.1. Pomoc osobom z zaburzeniami psychicznymi

Celem zadania jest zapewnienie specjalistycznych form wsparcia osobom z zaburzeniami psychicznymi.

3.2. Pomoc osobom potrzebującym wsparcia ze względu na wiek, chorobę lub niepełnosprawność

Celem zadania jest zapewnienie optymalnego funkcjonowania i opieki osobom starszym, schorowanym i niepełnosprawnym w miejscu zamieszkania oraz całodobowej opieki w domu pomocy społecznej.

3.3. Pomoc osobom starszym i samotnym

Celem zadania jest aktywizacja i integracja podnosząca jakość życia seniorów oraz zapobieganie ich osamotnieniu i izolacji społecznej.

4. Pomoc rodzinom przeżywającym trudności opiekuńczo-wychowawcze

Celem zadania jest pomoc rodzinom wykazującym trudności w opiece i wychowywaniu dzieci, których nie są w stanie pokonać samodzielnie oraz wspieranie prawidłowego funkcjonowania dzieci i rodzin.

5. Organizowanie społeczności lokalnej

Celem zadania jest włączanie do życia społecznego poprzez działania aktywizujące, integrujące i usamodzielniające kierowane do osób niezaradnych życiowo i grup marginalizowanych.

Informacja o realizacji programu, w tym z zakresu osiągniętego poziomu skuteczności działań i celów, zamieszczana jest w sprawozdaniach z działalności Miejskiego Ośrodka Pomocy Rodzinie w Białymstoku (MOPR). Realizacja programu odbywa się na bieżąco.

Miejski Program Wspierania Rodziny i Rozwoju Pieczy Zastępczej dla Miasta Białegostoku na lata 2021-2023

Program Wspierania Rodziny i Rozwoju Pieczy Zastępczej dla Miasta Białegostoku na lata 2021-2023 został opracowany zgodnie z art. 176 pkt 1 oraz art. 180 pkt 1 *ustawy z dnia 9 czerwca 2011 r. o wspieraniu rodziny i systemie pieczy zastępczej (Dz. U. z 2022 r. poz.*

447 ze zm.). Program został przyjęty *uchwałą Nr XXXII/485/20 Rady Miasta Białystok z dnia 23 listopada 2020 r.*

Celem strategicznym Programu jest zapewnienie profesjonalnego wsparcia rodzinom, w szczególności przeżywającym trudności w wypełnianiu funkcji opiekuńczo-wychowawczych, oraz zapewnienie optymalnych form pieczy zastępczej dzieciom pozbawionym opieki rodziców. Jako cele szczegółowe wskazano:

- podnoszenie kompetencji wychowawczych rodziców,
- zapewnienie wsparcia rodzinom poprzez pracę z rodziną oraz pomoc w opiece i wychowaniu dziecka,
- zapewnienie optymalnych form pieczy zastępczej dzieciom pozbawionym opieki rodziców.

W 2022 r. podjęto systemowe działania służące realizacji celów szczegółowych założonych w Programie. Białostockie rodziny mogły korzystać ze specjalistycznego poradnictwa i wsparcia w poradniach psychologiczno-pedagogicznych oraz uczestniczyć w warsztatach i szkoleniach podnoszących kompetencje wychowawcze. Rodzinom przeżywającym trudności w wypełnianiu funkcji opiekuńczo-wychowawczych świadczono pracę socjalną. Rodziny te były obejmowane także wsparciem asystenta rodziny. Zapewniono możliwość objęcia kompleksowym wsparciem kobiet w ciąży i ich rodzin. W Mieście Białystok działały placówki wsparcia dziennego oraz realizowano Program „Wychowawca Podwórkowy”. Podjęto działania umożliwiające powstawanie rodzinnych form pieczy zastępczej oraz udzielano potrzebnego wsparcia rodzinom zastępczym i prowadzącym rodzinne domy dziecka. Dzieciom powyżej 10. roku życia, pozbawionym opieki rodziców i mającym trudności w przystosowaniu się do życia rodzinnego zapewniono pieczę zastępczą instytucjonalną. Tworzono też warunki do usamodzielnienia się wychowanków pieczy zastępczej.

Realizatorami Programu Wspierania Rodziny i Rozwoju Pieczy Zastępczej dla Miasta Białegostoku na lata 2020-2023 są: Urząd Miejski w Białymstoku, Miejski Ośrodek Pomocy Rodzinie w Białymstoku, placówki opiekuńczo-wychowawcze, poradnie psychologiczno-pedagogiczne, Białostocka Akademia Rodziny, organizacje pozarządowe.

10.1.2. Wspieranie rodziny i piecza zastępcza

WSPIERANIE RODZINY

Zgodnie z *ustawą o wspieraniu rodziny i systemie pieczy zastępczej (Dz. U. z 2022 r. poz. 447 ze zm.)* rodzinom wychowującym dzieci, w szczególności przeżywającym trudności w wypełnianiu funkcji opiekuńczo-wychowawczych udzielane jest wsparcie w formie asystenta rodziny. Asystent rodziny wspiera rodzinę, aby w przyszłości samodzielnie potrafiła pokonywać trudności życiowe, zwłaszcza dotyczące opieki i wychowania dzieci. W Mieście Białystok podmiotem realizującym zadania dotyczące pracy z rodziną jest Miejski Ośrodek Pomocy Rodzinie. Rodzinom proponowane jest wsparcie asystenta m.in. w celu wzmocnienia roli i funkcji rodziny, rozwijania umiejętności opiekuńczo-wychowawczych rodziny, pomocy w integracji rodziny, przeciwdziałanie marginalizacji i degradacji społecznej rodziny, umożliwienia powrotu dzieci do rodziny biologicznej. Kobietom w ciąży i ich rodzinom udzielane jest poradnictwo zgodnie z *ustawą z dnia 4 listopada 2016 r. o wsparciu kobiet w ciąży i rodzin „Za życiem” (Dz. U. z 2020 r. poz. 1329 ze zm.)*.

Tabela 185. Asystenci rodziny

Wyszczególnienie	2018	2019	2020	2021	2022
Liczba asystentów	25	30	25	19	17

Wyszczególnienie	2018	2019	2020	2021	2022
Liczba rodzin	265	236	194	240	255
Liczba dzieci w rodzinach	554	512	469	526	594

Źródło: Miejski Ośrodek Pomocy Rodzinie

RODZINNA PIECZA ZASTĘPCZA

Prezydent Miasta Białegostoku wyznaczył Miejski Ośrodek Pomocy Rodzinie w Białymstoku na organizatora rodzinnej pieczy zastępczej na terenie Miasta Białegostoku. Zadanie to realizuje Zespół ds. Pieczy Zastępczej. Zgodnie z zapisami *ustawy z dnia 9 czerwca 2011 r. o wspieraniu rodziny i systemie pieczy zastępczej (Dz. U. z 2022 r. poz. 447 ze zm.)*, piecza zastępcza jest sprawowana w przypadku niemożności zapewnienia dziecku opieki i wychowania przez rodziców. Piecza zastępcza sprawowana jest w formie rodzinnej i instytucjonalnej. Formę rodzinnej pieczy zastępczej pełnią rodziny zastępcze spokrewnione, niezawodowe i zawodowe (w tym zawodowe pełniące funkcję pogotowia rodzinnego i zawodowe specjalistyczne) oraz rodzinne domy dziecka.

Tabela 186. Rodzinna piecza zastępcza w Mieście Białystok

Wyszczególnienie	2018		2019		2020		2021		2022	
	liczba rodzin	liczba dzieci	liczba rodzin	liczba dzieci	liczba rodzin	liczba dzieci	liczba rodzin	liczba dzieci	liczba rodzin	liczba dzieci
Rodziny zastępcze spokrewnione	167	211	150	188	153	193	158	197	153	193
Rodziny zastępcze niezawodowe	70	88	66	83	52	74	45	57	44	56
Rodziny zastępcze zawodowe, w tym:	15	59	14	49	11	44	11	51	11	57
rodziny specjalistyczne	1	3	1	3	2	4	2	6	2	14
rodziny pełniące funkcję pogotowia rodzinnego	1	6	1	7	2	9	2	14	2	12
rodzinne domy dziecka	1	8	1	8	5	42	4	40	5	46
Ogółem²⁸	253	366	231	328	221	353	218	342	213	338

Źródło: Miejski Ośrodek Pomocy Rodzinie

Dzieci objęte pieczą zastępczą niejednokrotnie doświadczyły traumatycznych przeżyć i przejawiają zaburzenia w sferze emocjonalnej, społecznej i edukacyjnej. Pociąga to za sobą konieczność udzielania specjalistycznego wsparcia opiekunom zastępczym, którzy na co dzień muszą mierzyć się z wyzwaniami, jakie niesie za sobą rodzicielstwo zastępcze. Rodziny zastępcze mogą korzystać ze wsparcia koordynatorów rodzinnej pieczy zastępczej,

²⁸ Liczba dzieci wykazana w wierszu Ogółem jest rzeczywistą liczbą dzieci umieszczonych w rodzinnej pieczy zastępczej, a nie podsumowaniem wcześniejszych wierszy (niektóre dzieci w danym roku były pod opieką więcej niż jednej formy rodzinnej pieczy zastępczej).

działających w ramach Zespołu ds. Pieczy Zastępczej. Koordynatorzy spotykają się systematycznie z rodzinami zastępczymi i ich podopiecznymi, czuwają nad realizacją zadań wynikających ze sprawowania pieczy zastępczej.

Tabela 187. Liczba rodzin zastępczych i dzieci objętych wsparciem koordynatorów rodzinnej pieczy zastępczej

Wyszczególnienie	2018	2019	2020	2021	2022
Liczba rodzin (liczba wychowanków)	142 (230)	117 (205)	105 (177)	106 (187)	105 (203)
Liczba spotkań z koordynatorami	1 572	1 542	521 spotkań oraz 1200 rozmów telefonicznych	948	1 079

Źródło: Miejski Ośrodek Pomocy Rodzinie

Zgodnie z zapisami *ustawy o wspieraniu rodziny i systemie pieczy zastępczej (Dz. U. z 2022 r. poz. 447 ze zm.)*, wychowanek pieczy zastępczej na rok przed osiągnięciem pełnoletności wyznacza opiekuna usamodzielnienia. Co najmniej miesiąc przed osiągnięciem pełnoletności osoba usamodzielniana wspólnie z opiekunem usamodzielnienia opracowuje indywidualny program usamodzielnienia (IPU), w którym opisane są dalsze plany wychowanka dotyczące jego miejsca pobytu, nauki czy pracy. Realizacja IPU jest monitorowana przez pracownika socjalnego lub koordynatora rodzinnej pieczy zastępczej. Osobom pełnoletnim, opuszczającym rodzinną lub instytucjonalną pieczę zastępczą, przyznaje się pomoc finansową na kontynuowanie nauki, usamodzielnienie i zagospodarowanie.

Wychowankom rodzin zastępczych oraz placówek (w tym m.in. placówek opiekuńczo-wychowawczych, młodzieżowych ośrodków wychowawczych, zakładów poprawczych), świadczona jest pomoc mająca na celu życiowe usamodzielnienie m.in. poprzez następujące działania:

- udzielanie pomocy na kontynuowanie nauki,
- udzielanie pomocy na usamodzielnienie,
- udzielanie pomocy na zagospodarowanie.

Tabela 188. Usamodzielnienie wychowanków

Wyszczególnienie	2018	2019	2020	2021	2022
Liczba usamodzielnianych wychowanków opuszczających rodziny zastępcze	85	58	65	60	69
Liczba usamodzielnianych wychowanków opuszczających placówki opiekuńczo-wychowawcze	54	63	47	54	52
Liczba usamodzielnianych wychowanków opuszczających m.in. młodzieżowe ośrodki wychowawcze, zakłady poprawcze	21	20	16	21	15
Ogółem	160	141	128	135	136

Źródło: Miejski Ośrodek Pomocy Rodzinie

INSTYTUCJONALNA PIECZA ZASTĘPCZA

Tabela 189. Placówki opiekuńczo-wychowawcze

Placówki rodzinne			
Wyszczególnienie	Liczba placówek	Liczba miejsc	Liczba dzieci przebywająca w placówce
2018	2	14	20
2019	2	14	15
2020	1	8	9
2021	1	8	9
2022	1	8	11
Placówki socjalizacyjno-wychowawcze			
Wyszczególnienie	Liczba placówek	Liczba miejsc	Liczba dzieci przebywająca w placówce
2018	9	174	206
2019	8	160	194
2020	8	160	183
2021	8	112	182
2022	8	112	209

Źródło: Miejski Ośrodek Pomocy Rodzinie

W 2022 r. na podstawie art. 18 ust. 4 ustawy z dnia 27 sierpnia 2004 r. o świadczeniach opieki zdrowotnej finansowanych ze środków publicznych (Dz. U. z 2022 r., poz. 2561 ze zm.) Miejski Ośrodek Pomocy Rodzinie w Białymstoku realizował w imieniu Miasta Białegostoku zadanie z zakresu zawartego porozumienia w sprawie współfinansowania opłaty za wyżywienie i zakwaterowanie dziecka pozbawionego opieki i wychowania rodziców, umieszczonego w zakładzie opiekuńczo-leczniczym: 1 dziecko – w Zakładzie Opiekuńczo-Leczniczym w Wierzbicach – 15 630 zł.

PLACÓWKI WSPARCIA DZIENNEGO

Na terenie Miasta Białegostoku w 2022 r. funkcjonowało 13 placówek wsparcia dziennego: 11 placówek prowadzonych było przez organizacje pozarządowe i podmioty niepubliczne, w tym: 1 placówka - w formie opiekuńczej, 11 w formie specjalistycznej, 1 w formie połączonej – opiekuńczo-specjalistycznej. Pozostałe 2 placówki wsparcia dziennego funkcjonowały w strukturach Dziennego Domu Pomocy Społecznej w Białymstoku.

Tabela 190. Placówki wsparcia dziennego w Mieście Białystok w 2022 roku

Wyszczególnienie	Ogółem	Placówki prowadzone przez Miasto Białystok	Placówki prowadzone przez inne podmioty
Liczba placówek wsparcia dziennego, w tym prowadzone w formie :	13	2	11
opiekuńczej	1	-	1
specjalistycznej	11	2	9
opiekuńczo-specjalistycznej	1	-	1
Liczba miejsc	393	70	323
Liczba umieszczonych dzieci	520	98	422
Wydatki (w zł)	3 296 333	981 134	2 315 199

Źródło: Departament Spraw Społecznych

MIEJSKI PROGRAM „WYCHOWAWCA PODWÓRKOWY”

W 2022 r. realizowany był Miejski Program „Wychowawca Podwórkowy”, którego głównym celem jest przeciwdziałanie patologiom społecznym oraz zapobieganie społecznie nieakceptowanym zachowaniom dzieci i młodzieży poprzez zorganizowanie czasu wolnego oraz rozwijanie zainteresowań.

Celami pośrednimi Programu były m.in.:

- wypracowanie optymalnego, dostosowanego do różnorodnych warunków modelu pracy profilaktyczno–wychowawczej w środowisku otwartym;
- kształtowanie nawyku uczestnictwa w zajęciach sportowo–rekreacyjnych jako elementu profilaktyki uniwersalnej;
- kształtowanie umiejętności współistnienia oraz współdziałania w grupie rówieśniczej i społecznej przez wspólną naukę, zabawę i wybór właściwych form spędzania wolnego czasu;
- modyfikowanie niepożądanych zachowań, kształtowanie trwałych zasad i wartości wśród młodzieży poprzez udział w projektach profilaktycznych, warsztatach tematycznych, zajęciach z komunikacji społecznej, treningach umiejętności społecznych i treningach pewności siebie;
- aktywizacja społeczności lokalnej, w tym głównie rodziców i opiekunów do działań na rzecz ograniczenia zachowań patologicznych dzieci i młodzieży, podniesienie poziomu wiedzy rodziców na temat zachowań ryzykownych oraz budowanie efektywnych mechanizmów współpracy międzyinstytucjonalnej;
- pomoc w rozwiązywaniu trudności i problemów dzieci, zarówno szkolnych, socjalnych, rodzinnych i prawnych poprzez konsultacje, działania korekcyjne i naprawcze oraz oddziaływania psychoedukacyjne.

Uczestnikami Miejskiego Programu „Wychowawca Podwórkowy” w 2022 r. były dzieci i młodzież z białostockich osiedli mieszkaniowych w przedziale wiekowym 6-21 lat (w przypadku rodzeństwa mogły uczestniczyć dzieci w wieku 5 lat).

Liczba uczestników Programu w związku z pandemią COVID-19 była bardzo zmienna w poszczególnych miesiącach. Najliczniejszą grupę wiekową stanowiły dzieci w przedziale 5-12 lat. Średnia liczba osób korzystających w miesiącu z zajęć stacjonarnych to ok. 255 dzieci, zaś średnia liczba obserwujących profil na Facebooku to 1 127 osób miesięcznie. Do Programu dołączyło 5 dzieci z Białorusi oraz 30 z Ukrainy.

Wychowawcy podwórkowi w zakresie swoich obowiązków realizowali następujące działania:

- organizowanie czasu wolnego dzieciom i młodzieży z białostockich osiedli mieszkaniowych w godzinach popołudniowych w ciągu tygodnia;
- oferowanie ciekawych form spędzania tego czasu - różnorodnych zajęć profilaktycznych, rekreacyjnych, sportowych czy gier zespołowych, wspólnych wyjść (do kina, teatru, na basen, na wystawy, na wycieczki), zajęć plastycznych oraz spotkań z ciekawymi ludźmi;
- zajęcia uczące dzieci różnych umiejętności społecznych (współdziałania w grupie, nawiązywania nowych kontaktów, integrowania się z innymi środowiskami społecznymi i wychowawczymi), podnoszenia wiary w siebie, pomagania w zrozumieniu świata i ludzi;
- pomoc w rozwiązywaniu codziennych trudności i problemów dzieci, zarówno szkolnych, socjalnych, rodzinnych i rówieśniczych;
- stosownie do potrzeb nawiązywanie kontaktu i współpracy z rodzicami;

– współpraca z lokalnym systemem wsparcia.

Miejski Program „Wychowawca Podwórkowy” w 2022 r. był prowadzony na następujących osiedlach Miasta Białegostoku: Bojary, Centrum, Dojlidy, Leśna Dolina, Nowe Miasto, Piaski, Piasta I, Przydworcowe, Starosielce i Zielone Wzgórza. Z Programem współpracowały szkoły: SP Nr 2, SP Nr 9, SP Nr 10, SP Nr 19, SP Nr 20, SP Nr 21, SP Nr 31, SP Nr 44, SP Nr 49, SP Nr 50 oraz ZSP Nr 5. Działaniami rekreacyjnymi i sportowymi objęto orlik na osiedlu Starosielce.

Działania programowe były realizowane także w 3 lokalach programowych: na osiedlu Centrum przy ul. Grochowej 4/1, na osiedlu Dojlidy przy ul. Dojnowskiej 80 A/18 oraz na osiedlu Starosielce przy ul. Barszczańskiej 5.

Zadania z zakresu przeciwdziałania przemocy w rodzinie - Realizacja Miejskiego Programu Przeciwdziałania Przemocy w Rodzinie oraz Ochrony Ofiar Przemocy w Rodzinie na lata 2021-2025

1. Prowadzenie 4 mieszkań terapeutyczno–interwencyjnych dla rodzin z dziećmi, doświadczających przemocy w rodzinie.
2. Prowadzenie projektu „Zamień przemoc na moc” – kontynuacja programu pomocy psychologiczno–terapeutycznej kierowanej do rodziców krzywdzących z terenu Miasta Białystok.
3. Prowadzenie programu „Rusztowanie dla relacji” (program wspierania dzieci i młodzieży w zakresie umiejętności społecznych oraz kompetencji rodzicielskich jako czynnik chroniący dzieci i młodzież przed krzywdzeniem).
4. Szkolenia specjalistów z zakresu przeciwdziałania przemocy w rodzinie:
 - kurs psychoterapii – 18 osób;
 - kurs psychotraumatologii – 3 osoby;
 - superwizja zespołu pracowników Ośrodka Interwencji Kryzysowej;
 - superwizja zespołu pracowników socjalnych realizujących procedurę „Niebieskiej Karty”;
 - superwizja zespołu terapeutów Centrum Pomocy Dzieciom Stowarzyszenia Klanza.

10.1.3. Miejski Ośrodek Pomocy Rodzinie

OCHRONA ZDROWIA I POMOC SPOŁECZNA

Jednostką organizacyjną pomocy społecznej na terenie Miasta Białegostoku, która wykonuje zadania własne gminy i powiatu oraz zadania zlecone z zakresu administracji rządowej realizowane przez gminę i powiat, a także zadania z zakresu administracji rządowej jest Miejski Ośrodek Pomocy Rodzinie w Białymstoku (MOPR).

Ośrodek realizuje zadania zapisane w szczególności w przepisach: *ustawy z dnia 12 marca 2004 r. o pomocy społecznej (Dz. U. z 2021 r. poz. 2268 ze zm.)*, *ustawy z dnia 9 czerwca 2011 r. o wspieraniu rodziny i systemie pieczy zastępczej (Dz. U. z 2022 r. poz. 447 ze zm.)*, *ustawy z dnia 29 lipca 2005 r. o przeciwdziałaniu przemocy w rodzinie (Dz. U. z 2021 r. poz. 1249)*, *ustawy z dnia 28 listopada 2003 r. o świadczeniach rodzinnych (Dz. U. z 2023 r. poz. 390 ze zm.)*, *ustawy z dnia 11 lutego 2016 r. o pomocy państwa w wychowywaniu dzieci (Dz. U. z 2022 r. poz. 1577 ze zm.)*, *ustawy z dnia 7 września 2007 r. o pomocy osobom uprawnionym do alimentów (Dz. U. z 2023 r. poz. 581 ze zm.)*, *ustawy z dnia 10 kwietnia 1997 r. Prawo energetyczne (Dz. U. z 2022 r. poz. 1385 ze zm.)*, *ustawy z dnia 27 sierpnia 1997 r. o rehabilitacji zawodowej i społecznej oraz zatrudnianiu osób niepełnosprawnych (Dz. U.*

z 2023 r. poz. 100 ze zm.), ustawy z dnia 27 sierpnia 2004 r. o świadczeniach opieki zdrowotnej finansowanych ze środków publicznych (Dz. U. z 2022 r. poz. 2561 ze zm.), ustawy z dnia 7 września 1991 r. o systemie oświaty (Dz. U. z 2022 r. poz. 2230).

POMOC SPOŁECZNA I PIECZA ZASTĘPCZA

Działania z zakresu pomocy społecznej i pieczy zastępczej realizowane są przez Miejski Ośrodek Pomocy Rodzinie. Główne cele realizowane przez Ośrodek to:

- 1) pomoc w zaspokajaniu niezbędnych potrzeb życiowych osób i rodzin oraz umożliwienie im bytowania w warunkach odpowiadających godności człowieka,
- 2) pomoc w doprowadzaniu do życiowego usamodzielnienia osób i rodzin oraz ich integracji ze środowiskiem,
- 3) umożliwienie osobom i rodzinom przezwyciężenia trudnych sytuacji życiowych, których nie są one w stanie pokonać wykorzystując własne środki, możliwości i uprawnienia,
- 4) wspieranie rodziny przeżywającej trudności w wypełnianiu funkcji opiekuńczo-wychowawczych oraz organizacja pieczy zastępczej.

W 2022 r. pomocą społeczną zostały objęte 6 122 osoby samotnie gospodarujące i rodziny (łącznie 8 585 osób). Wydatki na realizację zadań z zakresu pomocy społecznej i pieczy zastępczej w 2022 r. wyniosły 33 618 561 zł.

POMOC ŚRODOWISKOWA REALIZOWANA PRZEZ MIEJSKI OŚRODEK POMOCY RODZINIE

Wspieranie osób i rodzin w zaspokajaniu ich niezbędnych potrzeb życiowych odbywa się poprzez realizację świadczeń (pieniężnych i niepieniężnych) z pomocy społecznej. Praca socjalna, poradnictwo, wypłata świadczeń, pomoc w naturze są udzielane głównie w środowisku zamieszkania osób i rodzin znajdujących się w trudnej sytuacji życiowej. Łączna kwota pomocy udzielonej w oparciu o *ustawę z dnia 12 marca 2004 r. o pomocy społecznej (Dz. U. z 2021 r. poz. 2268 ze zm.)* w 2022 r. wyniosła 31 004 169 zł.

UDZIELONE ŚWIADCZENIA

Tabela 191. Świadczenia z pomocy społecznej według powodów trudnej sytuacji życiowej

Wyszczególnienie	2018		2019		2020		2021		2022	
	Liczba osób i rodzin	Liczba osób w rodzinach	Liczba osób i rodzin	Liczba osób w rodzinach	Liczba osób i rodzin	Liczba osób w rodzinach	Liczba osób i rodzin	Liczba osób w rodzinach	Liczba osób i rodzin	Liczba osób w rodzinach
Ubóstwo	4 203	7 143	3 780	6 601	3 637	6 363	3 608	6 217	3 132	5 109
Sieroctwo	1	1	3	6	2	7	2	6	2	6
Bezdomność	256	257	263	263	265	265	292	292	238	239
Potrzeba ochrony macierzyństwa	462	1 970	393	1 631	323	1 282	260	1 188	238	1 167
w tym wielodzietność	120	624	129	685	130	681	133	708	150	849
Bezrobocie	2 847	5 810	2 457	5 167	2 454	5 074	2 543	5 181	2 271	4 593
Niepełnosprawność	2 667	3 830	2 760	4 005	2 575	3 672	2 401	3 379	2 345	3 294
Długotrwała lub ciężka choroba	2 600	3 910	2 450	3 697	2 110	3 120	1 977	2 876	1 980	2 824
Bezradność w sprawach opiekuńczo-wychowawczych i prowadzenia gospodarstwa domowego – ogółem, w tym:	767	2 366	880	2 789	919	2 862	553	1 828	345	1 182
rodziny niepełne	335	921	332	942	310	894	303	883	174	564
rodziny wielodzietne	99	519	106	569	108	583	136	761	88	490
Przemoc w rodzinie	42	117	49	138	56	170	60	187	31	96
Alkoholizm	281	391	258	390	214	306	251	346	211	317
Narkomania	32	37	21	29	14	18	35	41	23	37
Trudności w przystosowaniu do życia po zwolnieniu z zakładu karnego	115	145	116	155	114	167	118	157	88	132
Trudności w integracji osób, które otrzymały status uchodźcy, ochronę uzupełniającą lub zezwolenie na pobyt czasowy	172	448	132	322	128	315	124	332	91	205
Zdarzenie losowe	3	10	6	14	7	8	4	10	7	14
Sytuacja kryzysowa	0	0	0	0	157	214	2	2	0	0

Źródło: Miejski Ośrodek Pomocy Rodzinie

Tabela 192. Świadczenia w ramach zadań własnych Miasta Białegostoku (w zł)

Formy pomocy	2018		2019		2020		2021		2022	
	Liczba osób i rodzin	Kwota	Liczba osób i rodzin	Kwota	Liczba osób i rodzin	Kwota	Liczba osób i rodzin	Kwota	Liczba osób i rodzin	Kwota
Zasiłki stałe	1 570	7 976 616	1 482	8 153 603	1 411	7 785 925	1 363	7 514 322	1 310	8 089 824
Składki na ubezpieczenie zdrowotne	1 329	606 851	1 247	628 302	1 157	601 260	1 130	589 875	1 138	656 239
Zasiłki okresowe	4 058	6 791 183	3 711	6 675 114	3 723	7 248 869	3 607	7 237 967	3 128	6 445 291
Zasiłki celowe, w tym:	5 255	4 669 864	4 262	5 019 323	4 837	4 699 888	4 596	4 168 705	3 594	4 022 566
zasiłki specjalne celowe	637	471 456	660	579 934	592	442 717	533	331 255	464	326 900
Sprawienie pochówku	37	56 654	34	70 543	37	72 622	36	59 114	41	85 666
Posiłki (w placówkach oświatowych i Dziennym Domu Pomocy Społecznej - DPS) i zasiłki na dożywianie - w ramach Programu rządowego	9 956	6 448 221 (środki własne Miasta 1 487 400)	9 401	6 628 497 (środki własne Miasta 1 550 282)	9 240	5 446 485 (środki własne Miasta 1 350 000)	8 836	5 732 190 (środki własne Miasta 1 434 902)	6 721	5 697 894 (środki własne Miasta 1 152 280)
Usługi opiekuńcze świadczone w miejscu zamieszkania	473	3 945 451	527	3 805 953	508	3 502 642	515	3 547 493	508	3 556 207
Usługi dla osób z chorobą Alzheimera świadczone w DPS, ul. Baranowicka 203	25	71 210 (budżet DPS)	25	162 534 (budżet DPS)	19	54 687 (budżet DPS)	10	56 196	10	65 393
Usługa opieki wytchnieniowej w ramach pobytu dziennego świadczona w miejscu zamieszkania	-	-	26	125 100	42	227 355	-	-	55	457 198
Usługa opieki wytchnieniowej w ramach pobytu dziennego świadczona w ośrodku wsparcia	-	-	6	28 800	5	23 040	-	-	0	0
Gminny program osłonowy w zakresie zmniejszenia wydatków poniesionych na leki przez mieszkańców	2 230	1 238 101	2 166	1 259 200	1 945	1 224 048	1 888	1 248 415	1 766	1 351 179

Źródło: Miejski Ośrodek Pomocy Rodzinie

Gminny program osłonowy w zakresie zmniejszenia wydatków poniesionych na leki przez mieszkańców Miasta Białegostoku

Miejski Ośrodek Pomocy Rodzinie w Białymstoku realizował program osłonowy na podstawie uchwały Nr II/14/18 Rady Miasta Białystok z dnia 29 listopada 2018 r. w sprawie przyjęcia gminnego programu osłonowego w zakresie zmniejszenia wydatków poniesionych na leki przez mieszkańców Miasta Białegostoku. Program jest adresowany do mieszkańców Miasta Białegostoku - osób niezdolnych do pracy z tytułu wieku (tj. osób, które osiągnęły wiek emerytalny zgodnie z ustawą z dnia 17 grudnia 1998 r. o emeryturach i rentach z Funduszu Ubezpieczeń Społecznych (Dz. U. z 2022 r. poz. 504 ze zm.), osób przewlekle chorych w wieku produkcyjnym, osób niepełnosprawnych, znajdujących się w trudnej sytuacji bytowej i ponoszących wydatki na zakup leków zleconych przez lekarza.

Pomoc finansowa w zakresie zmniejszenia poniesionych wydatków na leki przysługiwała, jeżeli:

- a) miesięczne wydatki na zakup leków zleconych przez lekarza osobom uprawnionym w miesiącu poprzedzającym złożenie wniosku przekroczyły kwotę 30 zł,
- b) dochód osoby samotnie gospodarującej lub dochód na osobę w rodzinie nie przekraczał 200% kryterium dochodowego osoby samotnie gospodarującej lub 175% kryterium dochodowego na osobę w rodzinie, określonych odpowiednio zgodnie z art. 8 ust. 1 pkt 1 i 2 ustawy z dnia 12 marca 2004 r. o pomocy społecznej (Dz. U. z 2021 r. poz. 2268 ze zm.).

Pomoc finansowa w zakresie zmniejszenia wydatków poniesionych na zakup leków zleconych przez lekarza (pierwszego kontaktu lub specjalistę) była przyznawana w wysokości wydatków poniesionych na ten cel przez osobę uprawnioną lub uprawnionego członka rodziny w miesiącu poprzedzającym złożenie wniosku, jednak łącznie nie mogła być wyższa od kwoty:

- a) 30% kryterium dochodowego na osobę w rodzinie - w przypadku 1 osoby uprawnionej,
- b) 45% kryterium dochodowego na osobę w rodzinie - w przypadku 2 osób uprawnionych,
- c) 60% kryterium dochodowego na osobę w rodzinie - w przypadku 3 i większej liczby osób uprawnionych.

Tabela 193. Realizacja gminnego programu osłonowego w zakresie zmniejszenia wydatków poniesionych na leki przez mieszkańców

Wyszczególnienie	2018	2019	2020	2021	2022
Liczba osób, które skorzystały z programu	2 230	2 166	1 945	1 888	1 766
Liczba rodzin, które skorzystały z programu	2 047	2 045	1 841	1 806	1 745
Liczba osób w rodzinach, które skorzystały z programu	2 941	2 831	2 435	2 334	2 247
Liczba wniosków dotyczących uprawnienia 1 osoby w rodzinie	10 270	10 445	9 858	9 852	b.d.
Liczba wniosków dotyczących uprawnienia 2 osób w rodzinie	595	521	412	365	b.d.

Wyszczególnienie	2018	2019	2020	2021	2022
Liczba wniosków dotyczących uprawnienia trzech i więcej osób w rodzinie	66	57	35	27	b.d.
Kwota przyznanej pomocy (w zł)	1 238 101	1 259 997	1 224 048	1 248 415	1 351 179

Źródło: Miejski Ośrodek Pomocy Rodzinie

POMOC W ZAKRESIE DOŻYWIANIA

Program „Posiłek w szkole i w domu” na lata 2019–2023

Zapewnienie posiłku realizowano głównie w oparciu o Program ustanowiony uchwałą Nr 140 Rady Ministrów z dnia 15 października 2018 r. w sprawie ustanowienia wieloletniego rządowego programu „Posiłek w szkole i w domu” na lata 2019–2023. Został on wprowadzony w miejsce poprzednio realizowanego programu pn. „Pomoc państwa w zakresie dożywiania” na lata 2014-2020.

Program zapewnia pomoc zarówno osobom starszym, niepełnosprawnym, o niskich dochodach, jak i dzieciom, które wychowują się w rodzinach znajdujących się w trudnej sytuacji. Program przewiduje wsparcie finansowe gmin w udzieleniu pomocy w formie posiłku, świadczenia pieniężnego w postaci zasiłku celowego na zakup posiłku lub żywności oraz świadczenia rzeczowego w postaci produktów żywnościowych. Ze środków przekazywanych w ramach Programu udzielono wsparcia osobom spełniającym warunki otrzymania pomocy, wskazane w ustawie z dnia 12 marca 2004 r. o pomocy społecznej (Dz. U. z 2021 r. poz. 2268 ze zm.) oraz spełniającym kryterium dochodowe w wysokości 150% kryterium, o którym mowa w art. 8 tej ustawy (150% kryterium dochodowego wynosiło odpowiednio dla osoby samotnie gospodarującej – 1 164 zł, na osobę w rodzinie - 900 zł).

W związku z wejściem w życie Programu Rada Miasta Białystok podjęła uchwały:

1. Nr III/40/18 z dnia 10 grudnia 2018 r. w sprawie podwyższenia kryterium dochodowego uprawniającego do zasiłku celowego na zakup posiłku lub żywności przyznawanego w ramach wieloletniego rządowego programu „Posiłek w szkole i w domu” na lata 2019-2023 – na mocy uchwały podwyższono kryteria dochodowe uprawniające osoby samotnie gospodarujące oraz osoby w rodzinie do zasiłku celowego na zakup posiłku lub żywności przyznawanego w ramach programu rządowego odpowiednio do wysokości 150% kwot kryteriów dochodowych, o których mowa w art. 8 ust. 1 pkt 1 i 2 ustawy z dnia 12 marca 2004 r. o pomocy społecznej (Dz. U. z 2021 r. poz. 2268 ze zm.).
2. Nr III/41/18 z dnia 10 grudnia 2018 r. w sprawie ustanowienia wieloletniego programu osłonowego w zakresie dożywiania „Pomoc Miasta Białegostoku w formie posiłku dzieciom w przedszkolu i uczniom w szkole” na lata 2019-2023 - celem Programu osłonowego jest zapewnienie posiłku dzieciom, uczniom i młodzieży, które wychowują się w rodzinach znajdujących się w trudnej sytuacji życiowej.

Tabela 194. Zapewnienie posiłku i pomoc w zakresie dożywiania w ramach Programów: „Pomoc państwa w zakresie dożywiania” na lata 2014-2020 i „Posiłek w szkole i w domu” na lata 2019-2023

Wyszczególnienie		Pomoc w ramach Programu „Pomoc państwa w zakresie dożywiania” ogółem, w tym w formie:	posiłku (w placówkach oświatowych i Dziennym Domu Pomocy Społecznej)	zasiłku celowego
2018	Liczba osób	9 956	1 951	8 703
	Koszt ogółem (zł)	6 448 221	988 850	5 459 371
2019	Liczba osób	9 401	1 190	8 211
	Koszt ogółem (zł)	6 628 497	489 732	6 138 765
2020	Liczba osób	9 240	1 162	8 248
	Koszt ogółem (zł)	5 789 031	528 306	5 260 725
2021	Liczba osób	8 836	1 147	7 833
	Koszt ogółem (zł)	6 118 798	637 266	5 481 532
2022	Liczba osób	6 721	1 251	6 497
	Koszt ogółem (zł)	6 051 309	702 618	5 348 690

Źródło: Miejski Ośrodek Pomocy Rodzinie

Program Operacyjny Pomoc Żywnościowa 2014-2020 (PO PŻ)

W ramach Europejskiego Funduszu Pomocy Najbardziej Potrzebującym (FEAD) Miejski Ośrodek Pomocy Rodzinie realizuje działania w ramach Programu Operacyjnego Pomoc Żywnościowa 2014-2020 (PO PŻ). Pomoc w formie żywności była kierowana do osób i rodzin, które z powodu niskich dochodów znajdowały się w trudnej sytuacji życiowej i nie mogły zapewnić sobie bądź rodzinie odpowiednich produktów żywnościowych. Osoby, które otrzymały skierowanie pracownika socjalnego korzystały ze wsparcia w postaci żywności, wydawanej cyklicznie w formie paczek żywnościowych. Ponadto w ramach ww. Programu osoby uprawnione mogły nieodpłatnie uczestniczyć w działaniach towarzyszących, takich jak:

- warsztaty kulinarne,
- warsztaty dietetyczne i dotyczące zdrowego żywienia,
- warsztaty edukacji ekonomicznej.

W zakresie doboru i weryfikacji kwalifikowalności osób do pomocy żywnościowej w ramach PO PŻ Miejski Ośrodek Pomocy Rodzinie współpracował z lokalnymi organizacjami partnerskimi zajmującymi się dystrybucją żywności w ramach ww. Programu na terenie Miasta Białegostoku.

Tabela 195. Realizacja Programu Operacyjnego Pomoc Żywnościowa 2014-2020 (PO PŻ)

Rok	2018	2019	2020	2021	2022
Liczba osób zakwalifikowanych do udziału w programie	3 588	3 076	2 432	2 017	2 378
Liczba lokalnych organizacji partnerskich	12	12	11	12	10

Źródło: Miejski Ośrodek Pomocy Rodzinie

10.1.4. Świadczenia wynikające z polityki społecznej państwa i gminy

ŚWIADCZENIA RODZINNE

Świadczenia rodzinne są realizowane w oparciu o *ustawę z dnia 28 listopada 2003 r. o świadczeniach rodzinnych (Dz. U. z 2023 r. poz. 390 ze zm.)*. Do zasiłków rodzinnych przysługuje również szereg dodatków. MOPR wypłaca świadczenia z funduszu alimentacyjnego oraz dodatki mieszkaniowe i energetyczne.

Tabela 196. Liczba świadczeń rodzinnych

Wyszczególnienie	2018	2019	2020	2021	2022
Zasiłki rodzinne	157 248	147 214	117 805	97 207	83 923
Dodatki do zasiłków rodzinnych, z tego z tytułu:	57 402	57 195	50 755	45 549	41 513
urodzenia dziecka	1483	1 205	807	667	568
opieki nad dzieckiem w okresie korzystania z urlopu wychowawczego	3 900	3 873	3 289	2 464	1 704
samotnego wychowywania dziecka	7 380	6 817	5 952	5 431	4 868
kształcenia i rehabilitacji dziecka niepełnosprawnego	11 204	11 167	10 312	9 585	9 295
rozpoczęcia roku szkolnego	14 026	14 723	11 930	9 684	8 308
podjęcia przez dziecko nauki w szkole poza miejscem zamieszkania	324	332	317	237	172
wychowywania dziecka w rodzinie wielodzietnej	19 085	19 078	18 148	17 481	16 598
Zasiłki pielęgnacyjne	67 185	68 813	69 254	70 768	74 040
Świadczenia pielęgnacyjne	10 066	11 499	13 247	15 005	17 643
Specjalne zasiłki opiekuńcze	2 918	2677	1 916	1 187	612
Zasiłki dla opiekuna	1 426	1 117	816	558	306
Jednorazowa zapomoga z tytułu urodzenia się dziecka	2 631	2 244	1 786	1 591	1 370
Świadczenie rodzicielskie	8 498	7 373	6 826	6 101	5 515
Jednorazowe świadczenie „Za życiem”	46	42	44	48	38
Fundusz Alimentacyjny	21 831	19 485	17 979	17 442	15 097
Składki na ubezpieczenia emerytalne i rentowe (ZUS i KRUS)	9 919	10 639	11 300	11 677	13 262
Składki na ubezpieczenie zdrowotne	5 709	6 128	6 330	6 577	7 365
Świadczenie wychowawcze	309 812	457 486	617 643	621 119	258 408
Świadczenie „Dobry Start”	29 858	30 934	31 054	26 ²⁹	0

Źródło: Miejski Ośrodek Pomocy Rodzinie

²⁹ Program „Dobry Start” od roku 2021 realizuje Zakład Ubezpieczeń Społecznych. Dane dotyczą świadczeń przyznanych po usunięciu braków formalnych we wnioskach złożonych w 2020 r.

Tabela 197. Liczba świadczeniobiorców³⁰

Świadczeniobiorcy	2018	2019	2020	2021	2022
Ogółem, z tego:	53 206	69 865	67 030	43 316	42 326
pobierający świadczenia rodzinne	12 068	11 633	10 291	9 470	8 959
pobierający zasiłek dla opiekuna	119	112	68	47	26
pobierający świadczenia z funduszu alimentacyjnego	1 739	1 562	1 427	1 374	816
pobierający świadczenie wychowawcze	17 722	34 286	32 515	32 411	32 525
pobierający świadczenie „Dobry Start”	21 558	22 272	22 728	14 ³¹	0

Źródło: Miejski Ośrodek Pomocy Rodzinie

PROGRAM OSŁONOWY W ZAKRESIE ZMNIEJSZANIA WYDATKÓW Z TYTUŁU OPŁAT ZA GOSPODAROWANIE ODPADAMI KOMUNALNYMI

Uchwałą Nr XIX/299/20 Rady Miasta Białegostoku z dnia 15 stycznia 2020 r. oraz uchwałą Nr XLI/606/21 Rady Miasta Białegostoku z dnia 16 sierpnia 2021 r. przyjęto gminny program osłony w zakresie zmniejszenia wydatków mieszkańców Miasta Białegostoku z tytułu opłat za gospodarowanie odpadami komunalnymi.

Pomoc finansowa osobom spełniającym kryteria przyznawana jest w formie świadczenia pieniężnego w wysokości 50% należnej opłaty za gospodarowanie odpadami komunalnymi, zbieranymi w sposób selektywny.

Tabela 198. Realizacja dodatku osłonowego

Wyszczególnienie	2020		2021		2022	
	Kwota wydatków (w zł)	Liczba świadczeń	Kwota wydatków (w zł)	Liczba świadczeń	Kwota wydatków (w zł)	Liczba świadczeń
Dodatek osłonowy	75 920	4 033	91 705	4 610	222 446	9 669

Źródło: Miejski Ośrodek Pomocy Rodzinie

DODATKI MIESZKANIOWE I ENERGETYCZNE

Tabela 199. Liczba gospodarstw domowych uprawnionych do dodatków mieszkaniowych i energetycznych

Wyszczególnienie	Liczba gospodarstw domowych				
	2018	2019	2020	2021	2022
Dodatki mieszkaniowe	5 305	4 691	4 287	4 050	4 315
Dodatki energetyczne	2 684	2 334	2 014	1 822	1 333

Źródło: Miejski Ośrodek Pomocy Rodzinie

³⁰ Średnia z 12 miesięcy na podstawie sprawozdań rzeczowo- finansowych.

³¹ Program „Dobry Start” od roku 2021 realizuje Zakład Ubezpieczeń Społecznych.

Tabela 200. Wydatki na dodatki mieszkaniowe i energetyczne (w zł)

Wyszczególnienie	Rodzaj świadczenia				
	2018	2019	2020	2021	2022
Dodatki mieszkaniowe	10 927 414	9 699 883	9 240 509	9 454 915	11 951 375
Dodatki energetyczne	312 336	275 903	221 850	210 781	58 064

Źródło: Miejski Ośrodek Pomocy Rodzinie

POMOC MATERIALNA O CHARAKTERZE SOCJALNYM DLA UCZNIÓW ZAMIESZKAŁYCH NA TERENIE MIASTA BIAŁYSTOK

Na podstawie ustawy z dnia 7 września 1991 r. o systemie oświaty (Dz. U. z 2022 r., poz. 2230) Miejski Ośrodek Pomocy Rodzinie w Białymstoku od 1 sierpnia 2019 r. realizuje zadanie udzielania pomocy materialnej o charakterze socjalnym dla uczniów zamieszkałych na terenie Miasta Białystok.

Tabela 201. Wydatki na stypendia i zasiłki szkolne

Forma pomocy	2020		2021		2022	
	Liczba uczniów, którym przyznano stypendia	Kwota świadczeń (w zł)	Liczba uczniów, którym przyznano stypendia	Kwota świadczeń (w zł)	Liczba uczniów, którym przyznano stypendia	Kwota świadczeń (w zł)
Stypendia szkolne	965	885 165	740	722 553	(I-VI) - 527 (IX- XII) - 427	631 483
Zasiłek szkolny	14	8 680	14	8 680	11	6 820

Źródło: Miejski Ośrodek Pomocy Rodzinie

ŚWIADCZENIA OPIEKI ZDROWOTNEJ FINANSOWANE ZE ŚRODKÓW PUBLICZNYCH

Do zadań zleconych gminy, zgodnie z ustawą z dnia 27 sierpnia 2004 r. o świadczeniach opieki zdrowotnej finansowanych ze środków publicznych (Dz. U. z 2022 r. poz. 2561 ze zm.) należy wydawanie decyzji potwierdzającej prawo do świadczeń opieki zdrowotnej świadczeniobiorcom innym niż ubezpieczeni do korzystania ze świadczeń opieki zdrowotnej na zasadach określonych w tej ustawie. Zadanie to realizuje Miejski Ośrodek Pomocy Rodzinie.

Tabela 202. Liczba wydanych decyzji w sprawie uprawnień do świadczeń opieki zdrowotnej finansowanych ze środków publicznych

Decyzje w sprawie uprawnienia do świadczeń opieki zdrowotnej	2018	2019	2020	2021	2022
	285	315	329	185	266

Źródło: Miejski Ośrodek Pomocy Rodzinie

KARTA POLAKA

Świadczenia pieniężne dla posiadaczy karty Polaka realizowane są przez MOPR od 2017 r. na podstawie ustawy z dnia 7 września 2007 r. o Karcie Polaka (Dz. U. z 2023 r. poz. 192).

Tabela 203. Świadczenia pieniężne dla posiadaczy Karty Polaka

Świadczenie pieniężne dla posiadaczy Karty Polaka	2019		2020		2021		2022	
	Liczba osób	Kwota świadczeń (w zł)	Liczba osób	Kwota świadczeń (w zł)	Liczba osób	Kwota świadczeń (w zł)	Liczba osób	Kwota świadczeń (w zł)
	193	1 407 745	515	2 769 638	502	3 872 853	188	1 506 630

Źródło: Miejski Ośrodek Pomocy Rodzinie

ŚWIADCZENIA PIENIĘŻNE DLA REPATRIANTÓW

Świadczenia pieniężne są wypłacane na podstawie ustawy z dnia 9 listopada 2000 r. o repatriacji (Dz. U. z 2022 r. poz. 1105).

Tabela 204. Świadczenia pieniężne dla repatriantów

2018		2019		2020		2021		2022	
Liczba osób	Kwota świadczeń (w zł)	Liczba osób	Kwota świadczeń (w zł)	Liczba osób	Kwota świadczeń (w zł)	Liczba osób	Kwota świadczeń (w zł)	Liczba osób	Kwota świadczeń (w zł)
8	74 624	4	58 095	1	11 420	2	67 264	1	27 637

Źródło: Miejski Ośrodek Pomocy Rodzinie

Tabela 205. Świadczenia udzielone w ramach zadań zleconych

Wyszczególnienie		Specjalistyczne usługi opiekuńcze dla osób z zaburzeniami psychicznymi	Pomoc cudzoziemcom w ramach IPI ³²	Składki na ubezpieczenie zdrowotne za cudzoziemców realizujących IPI	Pomoc cudzoziemcom ze zgodą na pobyt ze względów humanitarnych i na pobyt tolerowany
2018	Liczba osób	10	92	5	39
	Kwota (w zł)	100 560	393 733	1 100	270 000
2019	Liczba osób	10	50	2	37
	Kwota (w zł)	126 856	212 248	1 098	279 200
2020	Liczba osób	10	12	0	42
	Kwota (w zł)	141 513	36 153	0	270 000
2021	Liczba osób	9	0	0	41
	Kwota (w zł)	133 448	0	0	270 000
2022	Liczba osób	8	194	20	37
	Kwota (w zł)	135 856	1 189 623	12 295	176 000

Źródło: Miejski Ośrodek Pomocy Rodzinie

³² Indywidualny program integracji.

10.1.5. Poradnictwo specjalistyczne

Poradnictwo specjalistyczne realizowane przez pracowników MOPR jest świadczone osobom i rodzinom, które mają trudności lub wykazują konieczność wsparcia w rozwiązywaniu swoich problemów życiowych, bez względu na posiadany dochód.

Tabela 206. Poradnictwo specjalistyczne (liczba udzielonych porad)

Rodzaj poradnictwa	2018	2019	2020	2021	2022
Psychologiczne	2 641	2 540	2 208	1 835	1 511
Rodzinne	757	1 323	805	1 439	1 344
Mieszkaniowe i socjalne	362	297	290	196	343
Prawne	1 250	1 383	10 099	1 035	1 066
Terapia par i małżeństw	83	69	66	55	63
Pedagogiczne	565	504	348	433	429

Źródło: Miejski Ośrodek Pomocy Rodzinie

PORADNICTWO RODZINNE

Poradnictwo rodzinne i terapię rodzin realizuje Ośrodek Interwencji Kryzysowej.

Tabela 207. Poradnictwo rodzinne

Wyszczególnienie	2018	2019	2020	2021	2022
Liczba spotkań terapeutycznych	2 641	2 540	2 208	1 835	1 773
Liczba spotkań w terapii par i małżeństw	83	69	66	55	198
Liczba udzielonych porad specjalistycznych	2 882	3 472	2 484	3 034	1 344
Liczba osób objętych pomocą Ośrodka	1 469	1 564	1 125	1 495	2 471
Liczba Ośrodków	-	1	1	1	1

Źródło: Miejski Ośrodek Pomocy Rodzinie

INTERWENCJA KRYZYSOWA

Tabela 208. Interwencja kryzysowa Ośrodka Interwencji Kryzysowej

Wyszczególnienie	2018	2019	2020	2021	2022
Liczba miejsc	15	15	15	15	15
Liczba osób, które skorzystały z placówki	1 469	1 564	1 125	1 495	2 175

Źródło: Miejski Ośrodek Pomocy Rodzinie

10.1.6. Integracja społeczna

CENTRUM INTEGRACJI SPOŁECZNEJ

Centrum Integracji Społecznej (CIS) realizuje zadania z zakresu integracji społecznej i zawodowej poprzez kształcenie umiejętności pozwalających na pełnienie ról społecznych oraz osiąganie pozycji społecznych, dostępnych osobom niepodlegającym wykluczeniu społecznemu. Oferta CIS adresowana jest w szczególności do osób bezdomnych, realizujących indywidualny program wychodzenia z bezdomności, uzależnionych od alkoholu i narkotyków, po zakończeniu programu psychoterapii w zakładzie leczenia odwykowego, chorych psychicznie, długotrwale bezrobotnych, zwalnianych z zakładów karnych, mających trudności w integracji ze środowiskiem uchodźców realizujących indywidualny program integracji, a także osób niepełnosprawnych. Na terenie Miasta Białegostoku Centrum Integracji Społecznej prowadzone są przez organizacje pożytku publicznego. Wniosek o przyjęcie do Centrum podlega zaopiniowaniu przez pracownika socjalnego MOPR.

Tabela 209. Centrum Integracji Społecznej

Wyszczególnienie	2018	2019	2020	2021	2022
Liczba placówek	2	3	3	3	2
Liczba osób skierowanych do uczestnictwa	98	73	33	47	89
Liczba osób, które zrealizowały działania w CIS	32	36	29	26	22

Źródło: Miejski Ośrodek Pomocy Rodzinie na podstawie danych Centrum Integracji Społecznej

10.1.7. Rehabilitacja zawodowa i społeczna osób niepełnosprawnych

Zadania z zakresu rehabilitacji zawodowej i społecznej osób niepełnosprawnych realizowane są na podstawie *ustawy z dnia 27 sierpnia 1997 r. o rehabilitacji zawodowej i społecznej oraz zatrudnianiu osób niepełnosprawnych (Dz. U. z 2023 r. poz. 100 ze zm.)*. Środki na realizację zadań przekazywane są Miastu Białystok przez Państwowy Fundusz Rehabilitacji Osób Niepełnosprawnych według algorytmu. Rada Miasta Białystok określa w formie uchwały zadania, na które przeznacza środki PFRON w danym roku.

Zadania z zakresu rehabilitacji społecznej osób niepełnosprawnych oraz dofinansowanie kosztów tworzenia i działania warsztatów terapii zajęciowej realizowane są przez Miejski Ośrodek Pomocy Rodzinie w Białymstoku.

Zadania z zakresu rehabilitacji zawodowej osób niepełnosprawnych realizowane są przez Departament Spraw Społecznych Urzędu Miejskiego w Białymstoku oraz Powiatowy Urząd Pracy w Białymstoku.

Tabela 210. Koszty realizacji zadań ze środków PFRON (w zł)

	Wyszczególnienie	2018	2019	2020	2021	2022
Rodzaj zadania z zakresu zatrudniania i rehabilitacji zawodowej	Zwrot pracodawcom kosztów wyposażenia stanowisk pracy dla osób niepełnosprawnych	1 008 365	1 140 000	938 000	1 756 800	1 561 100
	Przyznawanie osobom niepełnosprawnym środków na podjęcie działalności gospodarczej, rolniczej albo działalności w formie spółdzielni socjalnej	160 000	193 900	225 500	234 577	429 341
	Finansowanie kosztów szkolenia i przekwalifikowania zawodowego osób niepełnosprawnych	12 249	14 303	0	7 796	18 000
	Dofinansowanie do wysokości 50% oprocentowania kredytów bankowych zaciągniętych przez osoby niepełnosprawne na kontynuowanie działalności gospodarczej lub prowadzenie własnego lub dzierżawionego gospodarstwa rolnego	6 000	4 466	2 717	3 000	10 000
	Dokonywanie zwrotu kosztów zatrudnienia pracowników pomagających pracownikowi niepełnosprawnemu w pracy	2 502	0	0	0	0
	Rehabilitacja zawodowa i społeczna osób niepełnosprawnych zlecona do realizacji przez fundacje i organizacje pozarządowe	335 223	302 368	273 823	399 615	396 000
	Wyplacone środki PFRON ogółem	1 524 339	1 655 037	1 440 040	2 401 788	2 414 441

Źródło: Departament Spraw Społecznych

Tabela 211. Koszt realizacji zadań ze środków PFRON

Rodzaj pomocy	2018	2019	2020	2021	2022
Wypłacone dofinansowania ogółem (w zł), w tym:	4 040 768	4 244 192	4 852 078	5 255 945	6 854 291
dofinansowanie działalności WTZ ³³	1 921 100	2 064 305	2 341 666	2 479 592	2 868 535

Źródło: Miejski Ośrodek Pomocy Rodzinie

Tabela 212. Liczba zrealizowanych wniosków o dofinansowanie ze środków PFRON według rodzaju pomocy

Rodzaj pomocy	2018	2019	2020	2021	2022
Dofinansowanie osób niepełnosprawnych i ich opiekunów w turnusach rehabilitacyjnych	491	497	332	429	587
Dofinansowanie zaopatrzenia w sprzęt rehabilitacyjny, przedmioty ortopedyczne i środki pomocnicze przyznawane na podstawie odrębnych przepisów	1 478	2 046	1 565	1 078	1 710
Dofinansowanie likwidacji barier architektonicznych, w komunikowaniu się i technicznych w związku z indywidualnymi potrzebami osób niepełnosprawnych	85	111	127	129	121
Rehabilitacja dzieci i młodzieży	265	402	299	310	301

Źródło: Miejski Ośrodek Pomocy Rodzinie

Zlecenie realizacji zadań z zakresu działań na rzecz osób niepełnosprawnych odbywa się w oparciu o przepisy *ustawy z dnia 24 kwietnia 2003 r. o działalności pożytku publicznego i wolontariacie (Dz. U. z 2023 r. poz. 571)* i finansowane lub dofinansowane jest z budżetu Miasta Białystok.

Zadania z zakresu działań na rzecz osób niepełnosprawnych w 2022 r.:

1. Realizacja usług Asystenta Osoby Niepełnosprawnej.
2. Realizacja usług wolontariackich dla osób niepełnosprawnych.
3. Rehabilitacja kobiet dotkniętych nowotworem piersi.
4. Prowadzenie grup terapeutycznych osób dorosłych z uszkodzonym ośrodkowym układem nerwowym.
5. Prowadzenie placówki aktywnej rehabilitacji społecznej dla 14 dorosłych osób niepełnosprawnych z całościowymi zaburzeniami rozwoju.
6. Prowadzenie ośrodka wsparcia i rehabilitacji psychospołecznej dla osób z zaburzeniami psychicznymi.
7. Prowadzenie ośrodka dziennego pobytu dla osób z niepełnosprawnością w stopniu znacznym.

³³ WTZ – warsztaty terapii zajęciowej

8. Wsparcie rehabilitacji dzieci i młodzieży z uszkodzonym ośrodkiem układu nerwowego w formie placówkowej.
9. Zapewnienie wsparcia osobom chorującym psychicznie poprzez prowadzenie mieszkań chronionych – treningowych.
10. Prowadzenie mieszkań ze wsparciem (adaptacyjnych) dla osób z zaburzeniami psychicznymi.
11. Zapewnienie opieki wychowawczej dla rodziców lub opiekunów osób ze spektrum autyzmu.
12. Zapewnienie opieki wychowawczej dla rodziców lub opiekunów osób z niepełnosprawnością intelektualną.
13. Pomoc psychologiczno–terapeutyczna dla rodzin z dzieckiem z niepełnosprawnościami.
14. Informator miejski dla dorosłych osób z niepełnosprawnościami i ich rodzin – prowadzenie strony internetowej.
15. Trener pracy – sposób na zwiększenie zatrudnienia osób z niepełnosprawnościami na otwartym rynku pracy.
16. Zapewnienie opieki wychowawczej rodzicom lub opiekunom osób z niepełnosprawnościami.
17. Konferencja naukowa poświęcona niepełnosprawności.
18. Targi pracy dla osób z niepełnosprawnościami.
19. Akademia Młodego Naukowca.

Tabela 213. Dotacje dla organizacji pożytku publicznego na realizację zadań z zakresu działań na rzecz osób niepełnosprawnych

Wyszczególnienie	2018	2019	2020	2021	2022
Liczba organizacji, którym zlecono zadania	14	20	14	14*	11
Liczba umów	28	35	24	24*	24
Wartość przekazanych dotacji (w zł)	2 643 200	2 965 782	2 976 950	3 602 759*	4 773 489

Źródło: Departament Spraw Społecznych

* korekta danych

MIEJSKI PROGRAM DZIAŁAŃ NA RZECZ REHABILITACJI ZAWODOWEJ I SPOŁECZNEJ ORAZ PRZESTRZEGANIA PRAW OSÓB Z NIEPEŁNOSPRAWNOŚCIAMI NA LATA 2021-2025

„Miejski Program działań na rzecz rehabilitacji zawodowej i społecznej oraz przestrzegania praw osób z niepełnosprawnościami na lata 2021-2025” został opracowany w wyniku realizacji obowiązku wynikającego z art. 35a *ustawy z dnia 27 sierpnia 1997 r. o rehabilitacji zawodowej i społecznej oraz zatrudnianiu osób niepełnosprawnych (Dz. U. z 2023 r. poz. 100 ze zm.)*. Program jest kontynuacją inicjatyw podjętych przez Miasto Białystok w poprzednich latach. Został przyjęty *uchwałą Nr XL/595/21 Rady Miasta Białystok z dnia 21 czerwca 2021 r.*

Program jest skierowany do niepełnosprawnych mieszkańców Białegostoku oraz ich opiekunów i określa kierunki polityki społecznej Miasta w zakresie rehabilitacji społecznej, zawodowej oraz przestrzegania praw osób z niepełnosprawnościami.

Program jest realizowany według priorytetów i zadań z założeniem uzyskania określonych rezultatów:

Priorytet	Zadania	Wskaźniki rezultatu
Kształtowanie świadomości społecznej związanej z problematyką osób z niepełnosprawnościami	Prowadzenie działań informacyjnych podnoszących świadomość osób z niepełnosprawnościami	<ul style="list-style-type: none"> - liczba działań służących podnoszeniu świadomości osób z niepełnosprawnościami w zakresie przysługujących im praw i obowiązków - liczba działań służących podniesieniu świadomości mieszkańców Białegostoku w zakresie problematyki osób z niepełnosprawnościami
	Prowadzenie analiz dotyczących środowiska osób z niepełnosprawnościami	
	Kształtowanie świadomości społecznej na temat osób z niepełnosprawnościami	
Przeciwdziałanie marginalizacji zawodowej osób z niepełnosprawnościami	Zatrudnianie i rehabilitacja zawodowa osób z niepełnosprawnościami	<ul style="list-style-type: none"> - liczba ofert pracy - liczba przeprowadzonych szkoleń - liczba osób korzystających z subsydiowanych form zatrudnienia - liczba osób korzystających z porad - liczba osób korzystających z różnych form wsparcia zatrudnienia - liczba zawartych umów
	Promocja zatrudnienia osób z niepełnosprawnościami	- liczba odbytych spotkań służących aktywizacji zawodowej osób niepełnosprawnych
Dostosowanie przestrzeni miejskiej do potrzeb osób z niepełnosprawnościami	Dostosowanie infrastruktury miejskiej do potrzeb osób z niepełnosprawnościami	<ul style="list-style-type: none"> - liczba wykonanych remontów i inwestycji - liczba lokali mieszkalnych dostosowanych do potrzeb osób z niepełnosprawnościami - liczba lokali użytkowych dostosowanych do potrzeb osób z niepełnosprawnościami - liczba wyznaczonych miejsc parkingowych dla osób z niepełnosprawnościami
	Polityka transportowa Miasta	<ul style="list-style-type: none"> - liczba i odsetek środków miejskiego transportu zbiorowego do przewozu osób z różnymi ograniczeniami sprawności - liczba i odsetek przystanków komunikacji miejskiej dostosowanych do potrzeb osób z niepełnosprawnościami - liczba zrealizowanych usług transportowych w systemie mikrobusowym
Rehabilitacja społeczna osób z niepełnosprawnościami	Rozwijanie umiejętności społecznych i poprawa sprawności psychofizycznej osób z niepełnosprawnościami	<ul style="list-style-type: none"> - liczba placówek zapewniających wsparcie osobom z niepełnosprawnościami - liczba działań przeciwdziałających wykluczeniu społecznemu osób z niepełnosprawnościami - liczba osób z niepełnosprawnościami korzystających z różnych form wsparcia
Integracja społeczna osób z niepełnosprawnościami	Realizacja przedsięwzięć integracyjnych	<ul style="list-style-type: none"> - liczba przedsięwzięć skierowanych do środowiska osób z niepełnosprawnościami - ilość osób z niepełnosprawnościami korzystających z tej formy integracji
	Sport osób z	- liczba imprez integracyjnych,

Priorytet	Zadania	Wskaźniki rezultatu
	niepełnosprawnościami	- ilość osób z niepełnosprawnością biorących w nich udział
	Edukacja dzieci i młodzieży z niepełnosprawnościami	- liczba placówek edukacyjnych i dzieci z niepełnosprawnością korzystających z kształcenia specjalnego, objętych nauczaniem indywidualnym, indywidualnym rocznym przygotowaniem przedszkolnym, wczesnym wspomaganie rozwoju dziecka - liczba podjętych działań służących podniesieniu kompetencji kadry pedagogicznej w zakresie pracy z wychowankiem/ucznikiem ze specjalnymi potrzebami edukacyjnymi - liczba udzielonych porad/działań doradców zawodowych w zakresie poradnictwa uczniom z niepełnosprawnością - liczba przypadków nawiązanej współpracy w celu ujednoczenia oddziaływań terapeutycznych wobec danego dziecka - liczba dzieci/uczniów z niepełnosprawnościami realizujących wychowanie przedszkolne/obowiązek szkolny w oddziale ogólnodostępnym - liczba uczniów z niepełnosprawnościami uczestniczących w zajęciach pozalekcyjnych, będących odbiorcami projektów edukacyjno-wychowawczych
Współpraca z organizacjami pozarządowymi działającymi na rzecz osób z niepełnosprawnościami	Wspieranie i powierzanie zadań realizowanych przez organizacje pozarządowe na rzecz środowiska osób z niepełnosprawnościami	- liczba projektów złożonych w ramach konkursów i zadań zleczanych - liczba organizacji, które otrzymały wsparcie Miasta
	Udzielanie wsparcia organizacjom pozarządowym w trybie pozakonkursowym	- liczba organizacji, które uzyskały wsparcie
	Udzielanie rekomendacji organizacjom pozarządowym współpracującym z Miastem	- liczba udzielonych rekomendacji
	Działalność Miejskiej Społecznej Rady do Spraw Osób Niepełnosprawnych	- liczba podjętych uchwał
Wsparcie osób z niepełnosprawnościami i ich rodzin w zaspokajaniu niezbędnych potrzeb	Zlecenie i koordynacja realizacji usług opiekuńczych	- liczba osób z niepełnosprawnościami korzystających z usług opiekuńczych i specjalistycznych usług opiekuńczych
	Udzielanie świadczeń z pomocy społecznej osobom z niepełnosprawnościami i ich rodzinom	- liczba osób z niepełnosprawnościami korzystających ze świadczeń z pomocy społecznej

Priorytet	Zadania	Wskaźniki rezultatu
	Prowadzenie i rozwój infrastruktury środowiskowej dla osób z zaburzeniami psychicznymi	- liczba podjętych inicjatyw na rzecz osób z zaburzeniami psychicznymi
	Pozyskiwanie i koordynacja pracy wolontariuszy pomagających osobom z niepełnosprawnością	- liczba wolontariuszy pomagających osobom z niepełnosprawnościami
	Udzielanie świadczeń usługi asystenta osoby niepełnosprawnej	- liczba asystentów osoby niepełnosprawnej - liczba osób korzystających z usług asystenta osoby niepełnosprawnej
	Udzielanie świadczeń usługi opieki wytchnieniowej dla opiekunów osób z niepełnosprawnościami	- liczba opiekunów osób niepełnosprawnych korzystających z opieki wytchnieniowej

Warunkiem skuteczności działań na rzecz niepełnosprawnych mieszkańców Miasta jest ciągłe monitorowanie i ocena poziomu realizacji. Odbywa się to poprzez regularne zbieranie informacji zwrotnych na temat skuteczności i efektywności wdrażania Programu, które następnie przedstawiane są co roku Wojewodzie Podlaskiemu w formie zbiorczego sprawozdania z realizacji Programu zgodnie z zapisami art. 35a ustawy z dnia 27 sierpnia 1997 r. o rehabilitacji zawodowej i społecznej oraz zatrudnianiu osób niepełnosprawnych (Dz. U. z 2023 r. poz. 100 ze zm.).

WARSZTATY TERAPII ZAJĘCIOWEJ

Warsztat terapii zajęciowej stanowi wyodrębnioną organizacyjnie i finansowo placówkę, stwarzającą osobom niepełnosprawnym niezdolnym do podjęcia pracy możliwość rehabilitacji społecznej i zawodowej w zakresie pozyskania lub przywracania umiejętności niezbędnych do podjęcia zatrudnienia. Koszty warsztatu są współfinansowane ze środków PFRON (do 90%), ze środków samorządu terytorialnego lub z innych źródeł. Działalność warsztatu jest działalnością o charakterze niezarobkowym.

Tabela 214. Warsztaty terapii zajęciowej

Wyszczególnienie	2018	2019	2020	2021	2022
Liczba placówek	4	4	4	4	4
Liczba miejsc	117	117	117	117	117
Osoby, które opuściły WTZ ze względu na podjęcie zatrudnienia	8	1	3	2	2
Przekazane środki PFRON na działalność WTZ (w zł)	1 921 100	2 117 232	2 341 666	2 479 592	2 868 535
Przekazane środki budżetu Miasta na działalność WTZ (w zł)	215 748	235 249	266 450	280 934	331 045

Źródło: Miejski Ośrodek Pomocy Rodzinie

MIEJSKI ZESPÓŁ DS. ORZEKANIA O NIEPEŁNOSPRAWNOŚCI W BIAŁYMSTOKU

Miejski Zespół ds. Orzekania o Niepełnosprawności w Białymstoku rozpatruje wnioski o wydanie:

- orzeczenia o niepełnosprawności dla osób, które nie ukończyły 16 roku życia;
- orzeczenia o stopniu niepełnosprawności dla osób, które ukończyły 16 rok życia;
- orzeczenia o wskazaniach do ulg i uprawnień;
- legitymacji osób niepełnosprawnych;
- kart parkingowych osób niepełnosprawnych.

Tabela 215. Orzeczenia o niepełnosprawności i stopniu niepełnosprawności, karty parkingowe, legitymacje osoby niepełnosprawnej wydane mieszkańcom Białegostoku

Wyszczególnienie		2018	2019	2020	2021	2022
orzeczenia	do 16 r.ż.	915	870	877	885	1 052
	pow. 16. r.ż.	5 583	5 500	5 132	5 325	5 434
Karty parkingowe	osoby niepełnosprawne	593	876	856	683	1 013
	placówki	4	2	1	4	12
Legitymacje osoby niepełnosprawnej		3 097	2 822	1 666	1 695	1 615

Źródło: Miejski Zespół ds. Orzekania o Niepełnosprawności

10.1.8. Praca socjalna, projekty socjalne

Tabela 216. Praca socjalna, projekty socjalne

Wyszczególnienie	2018	2019	2020	2021	2022
Liczba osób i rodzin objętych pracą socjalną oraz liczba osób w tych rodzinach	10 540 osób i rodzin 21 691 osób	10 493 osób i rodzin 21 587 osób	10 590 osób i rodzin 20 089 osób	10 954 osób i rodzin 19 637 osób	9 960 osób i rodzin 16 794 osoby
Kontrakty socjalne	197	117	46	84	77
Liczba projektów	4	7	1	1	0

Źródło: Miejski Ośrodek Pomocy Rodzinie

* korekta danych

10.1.9. Zlecenie zadań z zakresu pomocy społecznej i pieczy zastępczej

Zlecenie realizacji zadań z zakresu pomocy społecznej i pieczy zastępczej - realizowane przez MOPR od 2017 r. odbywa się w oparciu o przepisy ustawy z dnia 24 kwietnia 2003 r. o działalności pożytku publicznego i wolontariacie (Dz. U. z 2023 r. poz. 571).

Tabela 217. Dotacje dla organizacji pożytku publicznego

Wyszczególnienie	2019	2020	2021	2022
Wsparcie rodziny i systemu pieczy zastępczej				
Liczba organizacji, którym zlecono zadania	4	4	4	3
Liczba umów	7	6	6	4
Wartość przekazanych dotacji (w zł)	2 040 689	1 433 679	1 432 982	1 319 871
Usługi opiekuńcze				

Wyszczególnienie	2019	2020	2021	2022
Liczba organizacji, którym zlecono zadania	2	2	2	2
Liczba umów	2	2	2	2
Wartość przekazanych dotacji (w zł)	4 499 964	4 792 800	5 056 298	5 600 000
Specjalistyczne usługi opiekuńcze				
Liczba organizacji, którym zlecono zadania	2	2	2	2
Liczba umów	2	5	3	4
Wartość przekazanych dotacji (w zł)	138 268	158 144	152 040	154 368
Prowadzenie placówki pomocy społecznej				
Liczba organizacji, którym zlecono zadania	1	1	1	1
Liczba umów	1	1	1	1
Wartość przekazanych dotacji (w zł)	1 050 000	1 075 087	1 235 000	1 257 793
ŁĄCZNIE:				
Liczba organizacji, którym zlecono zadania*	7	7	7	6
Liczba umów	12	14	12	11
Wartość przekazanych dotacji (w zł)	7 728 921	7 459 710	7 876 320	8 332 032

Źródło: Miejski Ośrodek Pomocy Rodzinie

*liczba organizacji nie sumuje się, ponieważ mają one różną liczbę zadań.

Zlecenie realizacji zadań z zakresu pomocy społecznej i pieczy zastępczej realizowane jest przez Departament Spraw Społecznych i odbywa się w oparciu o przepisy *ustawy z dnia 24 kwietnia 2003 r. o działalności pożytku publicznego i wolontariacie (Dz. U. z 2023 r. poz. 571)*.

Zadania z zakresu pomocy społecznej realizowane w 2022 r.:

1. Działania na rzecz osób bezdomnych i zagrożonych bezdomnością przebywających na terenie Miasta Białegostoku (schronienie, posiłek, ubranie, streetworking).
2. Działania aktywizacyjne skierowane do osób bezdomnych.
3. Pomoc rzeczowa i żywnościowa dla osób potrzebujących (paczki świąteczne).
4. Działania na rzecz osób starszych (Złota rączka, telefon życzliwości dla seniora, bezpieczny senior, kluby seniora).

Tabela 218. Dotacje dla organizacji pożytku publicznego udzielone przez Departament Spraw Społecznych

Wyszczególnienie	2019	2020	2021	2022
Pomoc społeczna				
Liczba organizacji, którym zlecono zadania	17	14	12	12
Liczba umów	27	24	22	22
Wartość przekazanych dotacji (w zł)	4 272 000,00	3 560 020,00	3 358 040,00	3 574 677,80
Wsparcie rodziny i systemu pieczy zastępczej				
Liczba organizacji, którym zlecono zadania	10	9	7	5
Liczba umów	12	11	9	7
Wartość przekazanych dotacji (w zł)	2 637 958,96	2 509 005,29	2 293 241,00	2 363 546,00

Źródło: Departament Spraw Społecznych

10.1.10. Pomoc instytucjonalna świadczona przez system pomocy społecznej w Białymstoku

DOMY POMOCY SPOŁECZNEJ

Tabela 219. Domy pomocy społecznej funkcjonujące na terenie Miasta Białystok

Wyszczególnienie		2018		2019		2020		2021		2022	
		liczba miejsc	liczba umieszczonych mieszkańców Białegostoku	liczba miejsc	liczba umieszczonych mieszkańców Białegostoku	liczba miejsc	liczba umieszczonych mieszkańców Białegostoku	liczba miejsc	liczba umieszczonych mieszkańców Białegostoku	liczba miejsc	liczba umieszczonych mieszkańców Białegostoku
Dom Pomocy Społecznej przy ul. Proletariackiej 8 dla osób w podeszłym wieku ³⁴		25	29	25	9	25	7	25	10	25	4
Dom Pomocy Społecznej przy ul. Świerkowej 9 dla osób przewlekle somatycznie chorych		188	55	188	34	188	43	188	59	188	47
Dom Pomocy Społecznej w Białymstoku przy ul. Baranowickiej 203 z Filią w Bobrowej	dla osób przewlekle psychicznie chorych (Filia w Bobrowej)	36	3	36	1	36	1	36	2	36	2
	dla dzieci i młodzieży niepełnosprawnych intelektualnie	102	2	102	2	102	1	102	2	102	0
	dla dorosłych niepełnosprawnych intelektualnie	168	2	168	3	168	5	168	4	168	6
Ogółem		519	91	519	49	519	57	519	77	519	59

Źródło: Miejski Ośrodek Pomocy Rodzinie

Tabela 220. Mieszkańcy Miasta Białegostoku umieszczeni w domach pomocy społecznej na terenie innych powiatów

Wyszczególnienie	2018	2019	2020	2021	2022
Liczba mieszkańców Białegostoku umieszczonych w DPS na terenie innych powiatów	74	84	47	80	105
Liczba mieszkańców Białegostoku, którym przyznano decyzję	392	413	399	409	449

³⁴ Dom Pomocy Społecznej Zgromadzenia Sióstr Franciszkanek od Cierpiących w Białymstoku przy ul. Proletariackiej 8 funkcjonuje od dnia 1.04.2018 r. Do dnia 31.03.2018 r. w Białymstoku przy ul. Proletariackiej 8 funkcjonował Dom Opieki Społecznej Zgromadzenia Sióstr Franciszkanek od Cierpiących – placówka zapewniająca całodobową opiekę.

Wyszczególnienie	2018	2019	2020	2021	2022
świadczenie					
Odpłatność Gminy Białystok (w zł) ³⁵	9 758 341	11 206 021	11 174 386	12 065 057	14 666 949

Źródło: Miejski Ośrodek Pomocy Rodzinie

OŚRODKI WSPARCIA

Zadaniem ośrodków wsparcia dziennego pobytu dla osób z zaburzeniami psychicznymi jest zapewnienie pomocy osobom, które w wyniku upośledzenia niektórych funkcji organizmu lub zdolności adaptacyjnych nie są zdolne do samodzielnego funkcjonowania w środowisku rodzinnym i społecznym.

W Białymstoku funkcjonują 2 środowiskowe domy samopomocy dziennego pobytu dla osób przewlekle psychicznie chorych i osób z niepełnosprawnością intelektualną (typ A, B):

- Środowiskowy Dom Samopomocy przy ul. 11 Listopada 6 (jednostka organizacyjna Miasta Białystok),
- Środowiskowy Dom Samopomocy przy ul. Pogodnej 63 - prowadzony przez Caritas Archidiecezji Białostockiej na zlecenie Miasta Białystok.

W ww. domach prowadzony jest proces wspierająco-aktywizujący. Celem podejmowanych działań jest zwiększanie zaradności i samodzielności życiowej, a także integracja społeczna.

Tabela 221. Ośrodki wsparcia

Wyszczególnienie		Środowiskowy Dom Samopomocy ³⁶
2018	Liczba placówek	2
	Liczba miejsc	97
	Liczba osób, które skorzystały z placówki	100
2019	Liczba placówek	2
	Liczba miejsc	100
	Liczba osób, które skorzystały z placówki	102
2020	Liczba placówek	2
	Liczba miejsc	100
	Liczba osób, które skorzystały z placówki	98
2021	Liczba placówek	2
	Liczba miejsc	105
	Liczba osób, które skorzystały z placówki	100
2022	Liczba placówek	2
	Liczba miejsc	105
	Liczba osób, które skorzystały z placówki	97

Źródło: Miejski Ośrodek Pomocy Rodzinie

³⁵ Odpłatność Gminy Białystok za pobyt mieszkańców Miasta Białystok w domach pomocy społecznej na terenie innych powiatów została pomniejszona o wpłaty osób zobowiązanych do ponoszenia opłaty za pobyt mieszkańców w domach pomocy społecznej na podstawie decyzji administracyjnych wydanych na podstawie art. 59 ust. 1 w zw. z art. 61 ust. 1 pkt 2 ustawy z dnia 12 marca 2004 r. o pomocy społecznej (Dz. U. z 2021 r., poz. 2268 z późn. zm.) oraz na podstawie umów zawartych zgodnie z art. 103 ust. 2 ustawy o pomocy społecznej, a także zwroty dokonane przez domy pomocy społecznej.

³⁶ W Białymstoku działają dwa ŚDS – jeden do 28 lutego 2019 r. funkcjonował w strukturze MOPR (obecnie jest jednostką organizacyjną Miasta Białystok), drugi na zlecenie Miasta Białegostoku prowadzi Caritas Archidiecezji Białostockiej.

BIAŁOSTOCCY SENIORZY

Według stanu na dzień 31.12.2022 r. liczba mieszkańców w wieku 60 lat i więcej zameldowanych na pobyt stały i czasowy na terenie Białegostoku wyniosła 73 136 osób, w tym kobiet - 44 939, mężczyzn - 28 197. Działania na rzecz seniorów podejmowane są przez Urząd Miejski w Białymstoku, miejskie jednostki organizacyjne i partnerów z sektora organizacji pozarządowych oraz biznesowych. Oferta obejmuje m.in. wsparcie starszych osób w codziennych sprawach, organizację kierowanych do nich wydarzeń kulturalnych, sportowo-rekreacyjnych i edukacyjnych, spotkania integracyjne, działania aktywizacyjne i profilaktykę zdrowotną. Białostoccy seniorzy są więc zarówno odbiorcami, jak i twórcami oferty kierowanej do mieszkańców Miasta.

Klub „Senior+”

Klub „Senior+” jest ośrodkiem wsparcia w formie klubu samopomocy przeznaczonym dla mieszkańców Białegostoku w wieku 60 lat i więcej, nieaktywnych zawodowo, zagrożonych wykluczeniem społecznym, przede wszystkim ze względu na wiek. Klub „Senior+” dysponuje 35 miejscami. W 2022 r. 112 osób podpisało deklarację uczestnictwa w Klubie „Senior+”.

Klub realizuje następujące cele: zawieranie nowych znajomości i utrzymywanie więzi wśród uczestników Klubu; integracja międzypokoleniowa i aktywizacja seniorów z różnych środowisk; wypełnianie czasu wolnego w sposób będący swoistą profilaktyką przeciw marginalizacji i wykluczeniu społecznemu; propagowanie kultury i sztuki; upowszechnianie zdrowego trybu życia – ochrona i promocja zdrowia; upowszechnianie kultury fizycznej i sportu; propagowanie różnych form działalności twórczej seniorów; wspieranie inicjatyw umożliwiających aktywny udział seniorów.

Klub zorganizował Miejski Dzień Seniora, w którym brali udział uczestnicy Klubu i inni seniorzy z Miasta Białystok oraz zaproszeni goście. Uroczystość miała na celu integrację seniorów.

W ramach usług aktywizujących społecznie, Klub podjął działania mające na celu integrację międzypokoleniową, m.in. poprzez spotkania z dziećmi z przedszkoli, młodzieżą szkolną, osobami z niepełnosprawnościami oraz z seniorami z innych placówek lub organizacji pozarządowych.

Klub „Senior+” zaangażował się również w pomoc obywatelom przybyłym z Ukrainy.

W 2022 r. na utrzymanie i funkcjonowanie Klubu „Senior+” ze środków własnych Miasta Białystok wydatkowano kwotę 326 788 zł. Zadanie zostało dofinansowane ze środków budżetu państwa w ramach programu wieloletniego „Senior+” na lata 2021-2025, Edycja 2022, Moduł II „Zapewnienie funkcjonowania Klubu Senior+ w Białymstoku”. Na utrzymanie i funkcjonowanie Klubu z otrzymanej dotacji wydatkowano kwotę 62 370 zł.

Tabela 222. Liczba osób korzystających z uczestnictwa w Klubie Seniora

Lata	2018	2019	2020	2021	2022
Liczba osób	176	175	148	62	112

Źródło: Miejski Ośrodek Pomocy Rodzinie w Białymstoku

Program Karta Aktywnego Seniora

Program Karta Aktywnego Seniora funkcjonuje od 2015 r. i ma na celu aktywizację Seniorów przez zwiększenie ich uczestnictwa w życiu społecznym.

Aby przystąpić do Programu wystarczy spełniać dwa warunki:

- być mieszkańcem Białegostoku,

- mieć ukończone 60 lat.

Ideą Programu jest szereg ulg, preferencji i świadczeń skierowanych do białostockich seniorów. Działania prowadzone w ramach programu mają na celu:

- ułatwienie dostępu do badań profilaktycznych,
- propagowanie prozdrowotnego stylu życia,
- aktywizację społeczną seniorów,
- przeciwdziałanie wykluczeniu społecznemu seniorów,
- kształtowanie pozytywnego wizerunku seniorów,
- zachęcanie do uczestnictwa w wydarzeniach edukacyjnych, kulturalnych i sportowych,
- poprawę stanu zdrowia i związanej z nim jakości życia seniorów.

MOPR w Białymstoku w ramach świadczonej pracy socjalnej wydaje osobom spełniającym kryteria do otrzymania specjalnego biletu seniora niezbędne zaświadczenie.

Od początku trwania programu do końca grudnia 2022 r. przystąpiło do niego 18 507 osób.

Tabela 223. Liczba wydanych zaświadczeń w ramach karty aktywnego seniora

Lata	2018	2019	2020	2021	2022
Liczba wydanych przez MOPR zaświadczeń	154	131	109	97	75

Źródło: Miejski Ośrodek Pomocy Rodzinie w Białymstoku

Zwiększenie poczucia bezpieczeństwa seniorów – tzw. „Złota Rączka” – Fundacja „Spe Salvi”

W okresie 01.01-31.12.2022 r. na terenie Miasta realizowane było zadanie publiczne pn. „Złota rączka”. Jego celem było zwiększenie poziomu bezpieczeństwa osobistego seniorów w wieku 60 lat i więcej, w miejscu ich zamieszkania, poprzez udzielenie wsparcia w formie konsultacji i drobnych napraw technicznych, ograniczających wystąpienie zagrożenia dla zdrowia z powodu niesprawności instalacji, sprzętów i urządzeń domowych.

Projekt skierowany był przede wszystkim do osób mieszkających samotnie, dysponujących niskimi dochodami, niepełnosprawnych i/lub długotrwale chorych.

Zakres konsultacji technicznych i drobnych napraw obejmował m.in. naprawę baterii, wymianę uszczelki, naprawę lub regulację drzwi lub okien, regulację zamków, montaż gniazdek i włączników. Koszt realizacji zadania wyniósł 100 000 zł. Wsparcie w ramach zadania otrzymało 423 seniorów, na rzecz których wykonano 620 usług.

Z uwagi na duże zainteresowanie programem w okresie 07.11-31.12.2022 r. w ramach zadania „Nieodpłatna pomoc seniorom 60+ w naprawach domowych” Fundacji „Spe Salvi” zostało zleconych wykonanie dodatkowych 30 usług, na realizację których Miasto przeznaczyło 3 000 zł.

„Kolej na Aktywnego Seniora” - Stowarzyszenie Starosielce

W okresie 01.03–27.05.2022 r. Stowarzyszenie Starosielce realizowało zadanie publiczne pn. „Kolej na Aktywnego Seniora”, w ramach którego prowadziło osiedlowy klub seniora skierowany do mieszkańców Białegostoku, ze szczególnym uwzględnieniem mieszkańców osiedla Starosielce.

Wsparciem objęto 50 seniorów, którzy wzięli udział w zajęciach gimnastycznych, warsztatach artystycznych, wieczorkach tematycznych oraz wyjściu do instytucji kulturalnej. Koszt realizacji zadania wyniósł 10 000 zł.

„Dzień Zdrowia Seniora” – Fundacja #BiałystokDziałaMY

W dniu 14.11.2022 r. w Szkole Podstawowej nr 38 im. Wiesława Kazaneckiego w Białymstoku realizowane było zadanie publiczne pn. „Dzień Zdrowia Seniora”. Jego celem było zwiększenie aktywności seniorów poprzez organizację spotkania integracyjnego oraz profilaktyka zdrowotna. Podczas spotkania zorganizowano konsultacje w zakresie okulistyki, rehabilitacji, stomatologii, dietetyki oraz pomiar ciśnienia krwi, badanie poziomu cukru, nauka pierwszej pomocy przedmedycznej. Koszt realizacji zadania wyniósł 10 000 zł.

„Bezpieczny senior” – Fundacja #BiałystokDziałaMY

W okresie 01.12–15.12.2022 r. w Centrum Aktywności Społecznej w Białymstoku realizowane było zadanie publiczne pn. „Bezpieczny senior”. Jego celem było zwiększenie poziomu bezpieczeństwa osobistego seniorów w wieku 60 lat i więcej, poprzez organizację cyklu 3 edukacyjnych spotkań na temat szeroko pojętego bezpieczeństwa we współpracy z:

- Miejskim Rzecznikiem Konsumentów, który przedstawił seniorom informacje na temat praw konsumenta oraz możliwości odstąpienia od zawartej umowy i złożenia reklamacji, praw przysługujących przy zakupach w Internecie oraz zawieraniu umów poza lokalem sprzedawcy,
- funkcjonariuszami Komendy Miejskiej Policji w Białymstoku, którzy omówili metody stosowane przez oszustów podających się za członków rodziny, urzędników ZUS, czy przedstawicieli służb mundurowych,
- funkcjonariuszami Straży Miejskiej w Białymstoku, którzy omówili zagrożenia w porze zimowej spowodowane niekorzystnymi warunkami atmosferycznymi np. w jaki sposób bezpiecznie korzystać z urządzeń grzewczych, jak zadbać o swoje posesje zimą. Podczas spotkania omówione zostały również zasady bezpiecznego podróżowania samochodem czy transportem publicznym.

Seniorzy dowiedzieli się również, w jaki sposób bronić się w sytuacjach zagrażających ich poczuciu bezpieczeństwa, gdzie mogą zgłosić się po pomoc oraz gdzie szukać praktycznych informacji i alarmowych numerów telefonów. Koszt realizacji zadania wyniósł 6 000 zł.

„Telefon życzliwości dla seniora” - Caritas Archidiecezji Białostockiej

W okresie 05.12–30.12.2022 r. Caritas Archidiecezji Białostockiej uruchomił tzw. „Telefon życzliwości dla seniora” skierowany do osób starszych i samotnych, potrzebujących wsparcia drugiej osoby. Infolinia była dostępna od poniedziałku do czwartku w godz. 16.00 - 18.00. Koszt realizacji zadania wyniósł 2 000 zł.

Samodzielny Szpital Miejski im. PCK w Białymstoku

Samodzielny Szpital Miejski im. PCK w Białymstoku prowadzi Oddział Geriatrii dla pacjentów powyżej 60 roku życia z problemami zdrowotnymi typowymi dla osób w wieku senioralnym. Oddział posiada 20 łóżek. Pacjentami zajmuje się wyspecjalizowany personel medyczny - lekarze geriatrzy, pielęgniarki geriatryczne, rehabilitanci i psycholodzy, którzy kompleksowo diagnozują oraz ustalają priorytety leczenia i rehabilitacji w ramach dalszej opieki zdrowotnej.

W szpitalu wykonuje się głównie diagnostykę i leczy różne choroby wieku podeszłego m.in. zespół otępienny, zaburzenia chodu i równowagi, zespoły bólowe układu kostnowęzłowego oraz sprzężenie różnych schorzeń występujących u seniora. W ramach całościowej oceny geriatrycznej wykonywany jest szereg badań diagnostycznych, sprawdzany jest związek objawów niepożądanych z zażywaniem lekami, ocenia się poziom widzenia i słyszenia,

problemy z poruszaniem się, stan psychiczny i zaburzenia pamięci, poczucie samotności i stany depresyjne, sytuację rodzinną i środowiskową pacjenta.

Działania Miasta w zakresie dostępności

W 2022 r. zakończono projekt „Dostępne Podlaskie - szkolenia i doradztwo dla jednostek samorządu terytorialnego”, finansowany z Europejskiego Funduszu Społecznego w ramach Programu Operacyjnego Wiedza Edukacja Rozwój na lata 2024-2020, realizowany przez Open Education Group Sp. z o.o., w ramach którego opracowano procedury w zakresie stosowania rozwiązań ułatwiających obsługę osób ze szczególnymi potrzebami oraz zorganizowano 2 pracownikom Urzędu Miejskiego w Białymstoku wsparcie szkoleniowe w tym obszarze.

Dodatkowo, opracowano instrukcję pn. "Publikowanie w BIP. Zbiór zasad i dobrych praktyk" i przeszkolono 185 pracowników Urzędu - posiadających uprawnienia do publikowania w BIP, w zakresie zasad tworzenia publikacji zgodnie z wymogami dostępności.

W 2022 r. w Urzędzie Miejskim w Białymstoku obsłużono 67 interesantów przy wsparciu osoby posługującej się Polskim Językiem Migowym (PJM). Z kolei 17 pracowników Urzędu, wskazanych do obsługi osób niesłyszących, uczestniczyło w warsztatach doskonalących z zakresu PJM.

Zadania inwestycyjne zrealizowane w 2022 roku:

- **wykonanie odwodnienia terenu Szpitala Miejskiego im. PCK w Białymstoku, ul. Sienkiewicza 79.**
- **w ramach realizowanych inwestycji dostosowano infrastrukturę miejską do potrzeb osób z niepełnosprawnościami:**
 - budowa pochylni, podjazdu lub platformy schodowej przy nw. obiektach: przy X Liceum Ogólnokształcącym, ul. Stołeczna 6, przy Zespole Szkół Zawodowych nr 5, ul. Antoniuk Fabryczny 40, przy internacie Zespołu Szkół Zawodowych nr 2, ul. Warszawska 62, przy internacie Zespołu Szkół Handlowo-Ekonomicznych, ul. Gen. J. Bema 103, przy Zespole Szkół Technicznych, ul. Stołeczna 21, przy Zespole Szkół Ogólnokształcących nr 2, ul. Narewska 11 (pochylnia umożliwiająca dojazd osób niepełnosprawnych między siłownią a miejscami postojowymi);
 - wykonanie sanitariatów z wyposażeniem dostosowanym do potrzeb osób z niepełnosprawnościami w internacie Zespołu Szkół Zawodowych nr 2, ul. Warszawska 62;
 - budowa wind do przewozu osób z niepełnosprawnościami w nw. budynkach: w internacie Zespołu Szkół Handlowo-Ekonomicznych, ul. gen. J. Bema 103, w internacie Zespołu Szkół Zawodowych nr 2, ul. Warszawska 62;
 - dostęp do urządzeń rekreacyjno-sportowych dostosowanych dla osób z niepełnosprawnościami: przy Szkole Podstawowej nr 31, ul. Żurawia 12, przy Szkole Podstawowej nr 24, ul. Antoniuk Fabryczny 5/7, przy Zespole Szkół Ogólnokształcących Mistrzostwa Sportowego nr 1, ul. M. Konopnickiej 3, przy Przedszkolu Samorządowym nr 1, ul. Kawaleryjska 70A, przy Przedszkolu Samorządowym nr 50 (Zespół Przedszkoli Nr 2), ul. Pułaskiego 55;
 - wykonanie miejsc parkingowych przeznaczonych dla osób z niepełnosprawnościami: przy internacie Zespołu Szkół Zawodowych nr 2, ul. Warszawska 62, przy Szkole Podstawowej nr 11, ul. Poleska 27, przy Zespole Szkół Ogólnokształcących nr 2, ul. Narewska 11;

- zakup schodołazu: do internatu Zespołu Szkół Handlowo-Ekonomicznych, ul. gen. J. Bema 103, do Zespołu Szkół nr 16, ul. Zwycięstwa 28;
- budowa sali gimnastycznej wraz z przebudową Szkoły Podstawowej nr 46 Specjalnej, ul. Słonimska 38 – obiekt przystosowany dla osób z niepełnosprawnościami (m.in.: brak progów, odpowiednia szerokość drzwi, toalety, miejsca postojowe dla osób z niepełnosprawnościami – 3 miejsca);
- modernizacja balustrad przy pochylniach i 2 szt. toalet dla osób z niepełnosprawnościami w Szkole Podstawowej nr 12, ul. Komisji Edukacji Narodowej 1A;
- modernizacja balustrad przy pochylni dla osób z niepełnosprawnościami przy Szkole Podstawowej nr 49, ul. Armii Krajowej 32;
- wstawienie szerszych drzwi wejściowych do budynku, montaż pochwyków na ścianach klatek schodowych oraz modernizacja toalety dla osób z niepełnosprawnościami w Szkole Podstawowej nr 45, ul. Łagodna 10.

Działania podjęte w 2022 r. w celu uzyskania wsparcia na inwestycje dotyczące dostępności obiektów dla osób z niepełnosprawnościami:

- **przystąpienie do projektu pod nazwą „Ośrodek Wsparcia Architektury Dostępnej (OWDA) – kompleksowe usługi w zakresie dostępności architektonicznej dla podmiotów publicznych”** na opracowanie audytów dostępności dla poniższych obiektów użyteczności publicznej:
 - internat Zespołu Szkół nr 16, ul. Zwycięstwa 28 – obiekt zakwalifikowany do opracowania audytu dostępności,
 - Dom Pomocy Społecznej, ul. Baranowicka 203 – nie uzyskano wsparcia,
 - Centrum Obsługi Placówek Opiekuńczo-Wychowawczych, ul. 11 Listopada 6A – nie uzyskano wsparcia;
- **złożenie wniosków o dofinansowanie ze środków Państwowego Funduszu Osób Niepełnosprawnych robót budowlanych poniższych inwestycji:**
 - na budowę sali gimnastycznej przy Szkole Podstawowej nr 46 Specjalnej, ul. Słonimska 38,
 - na budowę sali gimnastycznej przy Specjalnym Ośrodku Szkolno-Wychowawczym, ul. Antoniuk Fabryczny 40,
 - na budowę sali gimnastycznej przy V LO, ul. Miodowa 5,
 - na budowę sali gimnastycznej w Zespole Szkół Gastronomicznych, ul. Knyszyńska 12,
 - na budowę budynku dydaktycznego (warsztatów) przy Zespole Szkół nr 16, ul. Zwycięstwa 28;
- **podpisanie umowy o dofinansowanie ze środków Państwowego Funduszu Osób Niepełnosprawnych** zadania „Przebudowa i rozbudowa budynku Szkoły Podstawowej nr 46 Specjalnej w Białymstoku, ul. Słonimska 38 o pomieszczenia dydaktyczne, salę gimnastyczną z zapleczem wraz z budową instalacji wewnętrznych i zewnętrznych oraz budową parkingu”.

Działania Miasta w zakresie równego traktowania

W ramach współpracy Miasta Białystok z Funduszem Narodów Zjednoczonych na rzecz Dzieci UNICEF w okresie 01.11-31.12.2022 r. realizowane było zadanie publiczne w celu pomocy obywatelom Ukrainy w związku z konfliktem zbrojnym prowadzonym na terenie tego kraju. W tym zakresie prowadzono działania informacyjne, poradnictwo prawne oraz działania

antydiskryminacyjne skierowane do obywateli Ukrainy w Białymstoku. Przygotowane zostały poradniki zawierające zagadnienia prawa polskiego, w tym legalizacji pobytu, praw uchodźców, przeciwdziałania handlu ludźmi i naruszeniom praw człowieka oraz treści o charakterze antydiskryminacyjnym, ze szczególnym ukierunkowaniem na przeciwdziałanie dyskryminacji ze względu na pochodzenie.

Ponadto, 1 grudnia 2022 r. podczas Szczytu Prezydentów Miast 2022 Przeciwko Antysemityzmowi, które miało miejsce w Atenach Prezydent Miasta Białegostoku podpisał Wspólną Deklarację Drugiego Dorocznego Szczytu Prezydentów Miast przeciwko Antysemityzmowi.

Pełnomocnik Prezydenta Miasta Białegostoku ds. Równego Traktowania na bieżąco udzielał odpowiedzi na wpływające do Urzędu Miejskiego w Białymstoku pisma, zapytania, interpelacje, wnioski, oferty zgodnie z właściwością merytoryczną, reprezentował Miasto Białystok w konkursach miejskich, spotkaniach, konferencjach, komisjach, uczestniczył w projekcie pn. „Latający Uniwersytet Praw Człowieka”, zrealizowanym przez Europejskie Centrum Solidarności w Gdańsku we współpracy z Helsińską Fundacją Praw Człowieka oraz Stowarzyszeniem Homo Faber.

MIEJSCA SCHRONIENIA DLA OSÓB BEZDOMNYCH

Osoby bezdomne mają prawo do schronienia w ogrzewalni, noclegowni, schronisku dla osób bezdomnych lub w schronisku dla osób bezdomnych z usługami opiekuńczymi.

Tabela 224. Ośrodki wsparcia dla osób bezdomnych

Wyszczególnienie		Typ schronienia			
		Schronienie całodobowe ³⁷	Noclegownia	Ogrzewalnia	Ogółem
2018	Liczba placówek	4	4	1	9
	Liczba miejsc	145	100	50	295
2019	Liczba placówek	4	4	1	9
	Liczba miejsc	155	90	50	295
2020	Liczba placówek	5	3	1	9
	Liczba miejsc	177	68	50	295
2021	Liczba placówek	5	2	2	9
	Liczba miejsc	177	48	60	285
2022	Liczba placówek	5	2	2	9
	Liczba miejsc	183	48	60	291

Źródło: Miejski Ośrodek Pomocy Rodzinie

MIESZKANIA CHRONIONE

Jedną z form pomocy dla osób usamodzielnianych jest przyznanie miejsca w mieszkaniu chronionym. W 2022 r. w Białymstoku funkcjonowały 4 mieszkania chronione treningowe z 18 miejscami. Usamodzielniani wychowankowie skierowani do mieszkania chronionego treningowego partycypują w kosztach utrzymania mieszkania w wysokości zależnej od dochodu własnego oraz korzystają ze wsparcia pracownika socjalnego.

³⁷ W tym Schronisko dla osób bezdomnych z usługami opiekuńczymi, które funkcjonuje od 01.01.2019r.

Tabela 225. Liczba osób usamodzielnianych korzystających z mieszkań chronionych

Wyszczególnienie	2018	2019	2020	2021	2022
Liczba usamodzielnianych korzystających z mieszkań chronionych	22	19	18	18	19

Źródło: Miejski Ośrodek Pomocy Rodzinie

10.1.11. Profilaktyka uzależnień

W Miejskim Ośrodku Pomocy Rodzinie w Białymstoku prowadzone są Punkty Konsultacyjne dla osób i rodzin z problemami alkoholowymi, działające w Zespołach Pracowników Socjalnych, w których osobom nadużywającym alkoholu, współuzależnionym oraz członkom ich rodzin pracownicy socjalni udzielają porad. Ośrodek nie zajmuje się leczeniem i terapią osób uzależnionych.

Tabela 226. Działalność punktów konsultacyjnych

Wyszczególnienie	2018	2019	2020	2021	2022
Liczba udzielonych porad	2 475	1 812	1 922	1 871	2 043
Liczba osób, którym udzielono porad	1 568	1 112	1 335	1 199	1 289

Źródło: Miejski Ośrodek Pomocy Rodzinie

UDZIELANIE WSPARCIA OSOBOM POTRZEBUJĄCYM POMOCY ZE WZGLĘDU NA STAN EPIDEMII /ZAGROŻENIA EPIDEMICZNEGO

Miejski Ośrodek Pomocy Rodzinie w Białymstoku w 2022 r. podejmował szereg działań wynikających z konieczności zapewnienia pomocy osobom objętym kwarantanną domową oraz osobom starszym, samotnym, chorym i niepełnosprawnym, które - ze względu na stan epidemii, a następnie zagrożenia epidemicznego SARS-CoV-2 - nie mogły zabezpieczyć podstawowych potrzeb życiowych.

Poza przyznawaniem świadczeń z pomocy społecznej, w tym w formie usług opiekuńczych w miejscu zamieszkania, Miejski Ośrodek Pomocy Rodzinie w Białymstoku realizował Program „Korpus Wsparcia Seniorów” na rok 2022.

Celem Programu było zapewnienie usługi wsparcia seniorom w wieku 65 lat i więcej poprzez świadczenie usług wynikających z rozeznaczonych potrzeb gminy oraz poprawa bezpieczeństwa oraz możliwości samodzielnego funkcjonowania w miejscu zamieszkania osób starszych przez dostęp do tzw. „opieki na odległość”.

W ramach Programu zapewniono seniorom Miasta Białegostoku w wieku 65 lat i więcej usługę wsparcia w codziennym funkcjonowaniu (Moduł I) oraz wyposażono seniorów w tzw. „opaskę bezpieczeństwa” połączoną z usługą całodobowej opieki na odległość przez centrum monitoringu (Moduł II).

W ramach Modułu I zrealizowano usługi wsparcia, które obejmowały głównie zakup i dostarczenie do domu osoby starszej artykułów spożywczych, ciepłych posiłków, środków higieny osobistej oraz leków. Zgodnie z zasadami Programu koszty zakupów pokrywał senior. Ponadto udzielono pomocy polegającej na: dostarczeniu paczki żywnościowej, umówieniu wizyty lekarskiej i wezwaniu karetki pogotowia, systematycznym (cotygodniowym) robieniu zakupów, pomocy w kąpielu, wstawieniu prania, umówieniu psychologa, pomocy w załatwieniu spraw urzędowych czy wynoszeniu śmieci. Pomoc seniorom świadczyło

(bezpośrednio bądź pośrednio) 101 pracowników MOPR w Białymstoku oraz 5 wolontariuszy, z którymi MOPR zawarł porozumienia o wykonywaniu świadczeń wolontarystycznych.

Tabela 244. Pomoc udzielona w ramach Programu „Wspieraj Seniora” (w latach 2020-2021) /Korpus Wsparcia Seniorów na rok 2022 Moduł I

Rok	Liczba osób, które zgłosiły się do programu	Liczba zgłoszeń osób zarejestrowana przez infolinię	Liczba zgłoszeń osób zarejestrowana poza infolinią	Liczba osób, którym udzielono pomocy
2020	223	158	65	62
2021	200	49	151	78
2022	535	22	513	237

Źródło: Miejski Ośrodek Pomocy Rodzinie

W ramach Modułu II przeprowadzono rozeznanie potrzeb w zakresie wyposażenia seniorów w tzw. „opaskę bezpieczeństwa”. W oparciu o tę diagnozę zakupiono 624 opaski bezpieczeństwa (wyposażone m.in. w przycisk bezpieczeństwa, detektor upadku, lokalizator GPS, funkcję umożliwiającą komunikowanie się z centrum obsługi) oraz usługę teleopieki tj. całodobowej opieki na odległość nad seniorami przez centralę monitoringu. Bezpłatną usługę wsparcia w formie „opaski bezpieczeństwa” wraz z usługą teleopieki świadczone 659 zamieszkującym w Białymstoku seniorom w wieku 65 lat i więcej.

Dzięki „opiece na odległość” seniorzy mieli poczucie, że w sytuacji nagłego zagrożenia, poprzez naciśnięcie przycisku alarmowego w opasce bezpieczeństwa, sygnał o niebezpieczeństwie zostanie przekazany do stale działającego centrum monitoringu. Dyspozytor centrum monitoringu podejmował działania celem udzielenia seniorowi pomocy adekwatnej do zdiagnozowanej sytuacji, np. zapewniając wsparcie emocjonalne przez telefon, prosząc o pomoc osobę bliską, bądź wzywając służby ratunkowe. W trakcie realizacji Programu zgłoszenia przekazywane przez seniorów do centrum monitoringu w 26 przypadkach zakończyły się interwencją służb ratunkowych. Monitorowanie stanu zdrowia seniorów, zwłaszcza samotnych, oraz - w razie potrzeby - szybkie reagowanie i powiadomienie osób bliskich i właściwych służb wzmocniały poczucie zaopiekowania. Ponadto osoby wskazane do kontaktu (najczęściej to były osoby bliskie seniorom) miały możliwość monitorowania stanu zdrowia osób starszych, nawet jeśli przebywały w odległym miejscu.

Program „Korpus Wsparcia Seniorów” wpisał się w działania Miasta w zakresie tworzenia starszym mieszkańcom Białegostoku warunków do pełnego udziału w życiu społecznym.

Pozyskane na realizację Programu „Korpus Wsparcia Seniorów” na rok 2022 środki z Funduszu Przeciwdziałania Covid-19 przyczyniły się do poszerzenia katalogu usług wsparcia dedykowanego osobom 65 lat i więcej.

Działania wskazane w podrozdziale 10.1. wpisują się w realizację następujących kierunków działań Strategii 2030:

K1.2. Podnoszenie poziomu kompetencji cyfrowych

K2.1. Profilaktyka zdrowotna/chorób cywilizacyjnych/edukacja zdrowotna

K2.3. Wsparcie psychologiczno-psychiatryczne oferowane mieszkańcom, ze szczególnym uwzględnieniem dzieci i młodzieży

- K2.4. Prewencja uzależnień (środki psychoaktywne, zaburzenia odżywiania, uzależnienia behawioralne)
- K2.5. Opieka długoterminowa i opieka nad osobami starszymi
- K3.1. Wsparcie dzieci i młodzieży o specjalnych potrzebach rozwojowych oraz ich rodzin
- K3.2. Aktywizacja społeczna i zawodowa osób dorosłych z niepełnosprawnościami oraz wsparcie ich rodzin
- K3.3. Pomoc i wsparcie osobom w sytuacjach kryzysowych
- K3.4. Działania prewencyjne wobec ryzykownych zachowań młodego pokolenia
- K3.5. Aktywizacja społeczna i zawodowa osób zagrożonych wykluczeniem społecznym
- K3.6. Przeciwdziałanie ubóstwu
- K3.7. Aktywizacja społeczna i zawodowa osób starszych
- K3.8. Integracja obcokrajowców/cudzoziemców
- K4.1. Rozwój postaw równego traktowania, niedyskryminacji i otwartości na różnorodność
- C6.1. Opracowanie i wdrożenie nowoczesnych rozwiązań doskonalących procesy zarządzania miastem w zakresie warunków życia

10.2. Żłobki

Na koniec 2022 r. w rejestrze żłobków i klubów dziecięcych, prowadzonym przez Prezydenta Miasta Białegostoku zarejestrowanych było 9 żłobków samorządowych, dysponujących 1 273 miejscami dla dzieci w wieku do lat 3 oraz 53 niepubliczne żłobki i 4 kluby dziecięce, dysponujące 1 674 miejscami.

Tabela 227. Informacje na temat żłobków samorządowych

Wyszczególnienie	2018	2019	2020	2021	2022
Liczba żłobków samorządowych	7	7 + filia	8	8 + filia	9
Liczba miejsc w żłobkach	929	1 121	1 121	1 273	1 273
Średnioroczna liczba dzieci zapisanych	924	1 015	975	1228	1 235
Średnioroczna liczba dzieci uczęszczających	623	754	716	721	824
Liczba oddziałów w żłobkach	28	36	35	41	41
Liczba etatów	204,15	253,10	251,10	278,6	285
Wydatki na żłobki (wraz z wydatkami inwestycyjnymi, w zł)	12 656 176	16 472 006	16 692 751	19 574 183	22 367 306
Średni miesięczny koszt utrzymania dziecka (w zł)	1 118,77	1 335,82	1 191,21	1 281,36	1 464,21
Wysokość opłaty za żłobek (bez wyżywienia, w zł)	200	200	200	200	(I – II)- 200 (III – XII) - 400
Wydatki na zakup usług remontowych (w zł)	335 907	505 289	11 946	412 282	685 213

Źródło: Departament Spraw Społecznych

Tabela 228. Liczba miejsc w żłobkach, klubach dziecięcych i u dziennych opiekunów

Wyszczególnienie		Żłobki samorządowe	Niepubliczne żłobki i kluby dziecięce	Dzienni opiekunowie	Ogółem
2018	podmioty	7	41	2	50
	miejsca	929	1 167	10	2 106
2019	podmioty	8	41	0	49
	miejsca	1 121	1 274	0	2 395
2020	podmioty	8	43	0	51
	miejsca	1 121	1 192	0	2 313
2021	podmioty	9	44	2	55
	miejsca	1 273	1 343	16	2 632
2022	podmioty	9	53	0	62
	miejsca	1 273	1 674	0	2 947

Źródło: Departament Spraw Społecznych

Działania wskazane w podrozdziale 10.2. wpisują się w realizację następującego kierunku działań Strategii 2030:

K3.5. Aktywizacja społeczna i zawodowa osób zagrożonych wykluczeniem społecznym

10.3. Informacje ogólne o świadczeniach zdrowotnych

Tabela 229. Świadczenia realizowane przez Miasto Białystok

Wyszczególnienie		Nazwa świadczenia		
		Szczepienia ochronne przeciwko grypie dla mieszkańców Białegostoku po 60 roku życia	Program edukacji okołoporodowej „Szkoła rodzenia”	Usługi rehabilitacyjne
2018	środki wydatkowane (w zł)	189 964	345 390	155 875
	liczba udzielonych świadczeń	3 818	1 191	624
2019	środki wydatkowane (w zł)	189 960	367 570	391 975
	liczba udzielonych świadczeń	3 910	1 246	1 568
2020	środki wydatkowane (w zł)	171 127	269 800	437 566
	liczba udzielonych świadczeń	3 091	867	1 531
2021	środki wydatkowane (w zł)	0	314 900	580 872
	liczba udzielonych świadczeń	0	699	1 900
2022	środki wydatkowane (w zł)	0	345 000	400 000
	liczba udzielonych świadczeń	0	1 000	1 400

Źródło: Departament Spraw Społecznych

Urząd Miejski w Białymstoku jest organem założycielskim Samodzielnego Szpitala Miejskiego im. PCK w Białymstoku. W roku 2022 kwota dofinansowania do działalności szpitala (zakup aparatury medycznej, remonty planowane sprzętu medycznego, zakup wyposażenia) wyniosła 1 950 000 zł.

Zadania inwestycyjne zrealizowane w 2022 r.:

- **wykonanie odwodnienia terenu Szpitala Miejskiego im. PCK w Białymstoku**, ul. Sienkiewicza 79.
- **w ramach realizowanych inwestycji dostosowano infrastrukturę miejską do potrzeb osób z niepełnosprawnościami:**
 - budowa pochylni, podjazdu lub platformy schodowej przy nw. obiektach: przy X Liceum Ogólnokształcącym, ul. Stołeczna 6; przy Zespole Szkół Zawodowych nr 5, ul. Antoniuk Fabryczny 40; przy internacie Zespołu Szkół Zawodowych nr 2, ul. Warszawska 62; przy internacie Zespołu Szkół Handlowo-Ekonomicznych, ul. Gen. J. Bema 103; przy Zespole Szkół Technicznych, ul. Stołeczna 21; przy Zespole Szkół Ogólnokształcących nr 2, ul. Narewska 11 (pochylnia umożliwiająca dojazd osób niepełnosprawnych między siłownią a miejscami postojowymi);
 - wykonanie sanitariatów z wyposażeniem dostosowanym do potrzeb osób z niepełnosprawnościami w internacie Zespołu Szkół Zawodowych nr 2, ul. Warszawska 62;
 - budowa wind do przewozu osób z niepełnosprawnościami w nw. budynkach: w internacie Zespołu Szkół Handlowo-Ekonomicznych, ul. gen. J. Bema 103; w internacie Zespołu Szkół Zawodowych nr 2, ul. Warszawska 62;
 - dostęp do urządzeń rekreacyjno-sportowych dostosowanych dla osób z niepełnosprawnościami: przy Szkole Podstawowej nr 31, ul. Żurawia 12; przy Szkole Podstawowej nr 24, ul. Antoniuk Fabryczny 5/7; przy Zespole Szkół Ogólnokształcących Mistrzostwa Sportowego nr 1, ul. M. Konopnickiej 3; przy Przedszkolu Samorządowym nr 1, ul. Kawaleryjska 70A; przy Przedszkolu Samorządowym nr 50 (Zespół Przedszkoli Nr 2), ul. Pułaskiego 55;
 - wykonanie miejsc parkingowych przeznaczonych dla osób z niepełnosprawnościami: przy internacie Zespołu Szkół Zawodowych nr 2, ul. Warszawska 62; przy Szkole Podstawowej nr 11, ul. Poleska 27; przy Zespole Szkół Ogólnokształcących nr 2, ul. Narewska 11;
 - zakup schodołazu: do internatu Zespołu Szkół Handlowo-Ekonomicznych, ul. gen. J. Bema 103; do Zespołu Szkół nr 16, ul. Zwycięstwa 28;
 - budowa sali gimnastycznej wraz z przebudową Szkoły Podstawowej nr 46 Specjalnej, ul. Słonimska 38 – obiekt przystosowany dla osób z niepełnosprawnościami (m.in.: brak progów, odpowiednia szerokość drzwi, toalety, miejsca postojowe dla osób z niepełnosprawnościami – 3 miejsca);
 - modernizacja balustrad przy pochylniach i 2 szt. toalet dla osób z niepełnosprawnościami w Szkole Podstawowej nr 12, ul. Komisji Edukacji Narodowej 1A;
 - modernizacja balustrad przy pochylni dla osób z niepełnosprawnościami przy Szkole Podstawowej nr 49, ul. Armii Krajowej 32;
 - wstawienie szerszych drzwi wejściowych do budynku, montaż pochwytów na ścianach klatek schodowych oraz modernizacja toalety dla osób z niepełnosprawnościami w Szkole Podstawowej nr 45, ul. Łagodna 10.

Działania podjęte w 2022 r. w celu uzyskania wsparcia na inwestycje dotyczące dostępności obiektów dla osób z niepełnosprawnościami:

- **przystąpienie do projektu pod nazwą „Ośrodek Wsparcia Architektury Dostępnej (OWDA) – kompleksowe usługi w zakresie dostępności architektonicznej dla**

podmiotów publicznych” na opracowanie audytów dostępności dla poniższych obiektów użyteczności publicznej:

- internat Zespołu Szkół nr 16, ul. Zwycięstwa 28 – obiekt zakwalifikowany do opracowania audytu dostępności,
- Dom Pomocy Społecznej, ul. Baranowicka 203 – nie uzyskano wsparcia,
- Centrum Obsługi Placówek Opiekuńczo-Wychowawczych, ul. 11 Listopada 6A – nie uzyskano wsparcia;
- **złożenie wniosków o dofinansowanie ze środków Państwowego Funduszu Osób Niepełnosprawnych robót budowlanych inwestycji na budowę:**
 - sali gimnastycznej przy Szkole Podstawowej nr 46 Specjalnej, ul. Słonimska 38,
 - sali gimnastycznej przy Specjalnym Ośrodku Szkolno-Wychowawczym, ul. Antoniuk Fabryczny 40,
 - sali gimnastycznej przy V LO, ul. Miodowa 5,
 - sali gimnastycznej w Zespole Szkół Gastronomicznych, ul. Knyszyńska 12,
 - budynku dydaktycznego (warsztatów) przy Zespole Szkół nr 16, ul. Zwycięstwa 28;
- **podpisanie umowy o dofinansowanie ze środków Państwowego Funduszu Osób Niepełnosprawnych** zadania „Przebudowa i rozbudowa budynku Szkoły Podstawowej nr 46 Specjalnej w Białymstoku, ul. Słonimska 38 o pomieszczenia dydaktyczne, salę gimnastyczną z zapleczem wraz z budową instalacji wewnętrznych i zewnętrznych oraz budową parkingu”.

Izba Wytrzeźwień w Białymstoku jest jednostką organizacyjną Urzędu Miejskiego w Białymstoku. W ramach funkcjonującej struktury izba posiada miejsca noclegowe dla osób nietrzeźwych oraz prowadzi noclegownię dla osób bezdomnych w sezonie zimowym.

Zadania z zakresu polityki zdrowotnej w 2022 r.:

1. Działania zmierzające do zmniejszenia rozpowszechnienia palenia tytoniu wśród mieszkańców Miasta Białegostoku.
2. Realizacja Miejskiego Programu Ochrony Zdrowia Psychicznego, w tym:
 - prowadzenie placówki pomocy psychiatryczno-psychologiczno–terapeutycznej, skierowanej do dzieci i młodzieży doświadczającej kryzysu,
 - wspieranie pomocy z zakresu zaburzeń psychicznych dzieci i młodzieży w formie prowadzenia oddziału dziennego opieki psychiatrycznej dla dzieci i młodzieży w Mieście Białystok,
 - prowadzenie Placówki Intensywnej Opieki Terapeutycznej dla Dzieci i Młodzieży.
3. Współorganizacja Uniwersytetu Zdrowego Seniora i Uniwersytetu Profilaktyki Psychogeriatrycznej.
4. Realizacja programu polityki zdrowotnej w zakresie edukacji okołoporodowej mieszkanki Miasta Białegostoku pn. „Szkoła Rodzenia”.
5. Realizacja przez organizacje projektów z zakresu polityki zdrowotnej.

Zadania realizowane w ramach Gminnego Programu Przeciwdziałania Narkomanii w 2022 r.:

1. Wspieranie usług profilaktyczno–terapeutycznych w zakresie pomocy uzależnionym, ich rodzinom i osobom zagrożonym uzależnieniem, prowadzonych w punktach konsultacyjnych i poradniach uzależnień.

2. Wspieranie usług rehabilitacyjnych w zakresie przeciwdziałania narkomanii, realizowanych w placówkach stacjonarnych i ośrodkach dziennego pobytu.
3. Podniesienie standardu realizacji programów redukcji szkód zdrowotnych i społecznych oraz zwiększenie oferty działań zmierzających do aktywizacji zawodowej oraz społecznej wśród osób uzależnionych od środków psychoaktywnych i NSP³⁸.

Zadania realizowane w ramach Miejskiego Programu Profilaktyki i Rozwiązywania Problemów Alkoholowych w 2022 r.:

1. Zwiększanie dostępności pomocy terapeutycznej, w tym:
 - dofinansowanie szkoleń terapeutów pracujących w innych placówkach lecznictwa odwykowego;
 - dotacja na prowadzenie poradnictwa i terapii dla młodzieży uzależnionej od alkoholu.
2. Pomoc członkom rodzin osób uzależnionych od alkoholu, w tym:
 - promowanie trzeźwego stylu życia, połączone z działaniami pomocowymi, skierowanymi do osób i rodzin z problemem alkoholowym i przemocą domową (działania prowadzone przez stowarzyszenia abstynenckie);
 - prowadzenie sieci specjalistycznych placówek wsparcia dziennego dla dzieci z rodzin z problemem alkoholowym;
 - prowadzenie punktów informacyjnych o problemach alkoholowych;
 - prowadzenie ośrodka wsparcia dzieci krzywdzonych, ich rodzin i opiekunów;
 - dofinansowanie specjalistycznych szkoleń dla osób zawodowo zajmujących się rozwiązywaniem problemów alkoholowych i przemocą domową;
 - prowadzenie zajęć edukacyjnych dla rodziców i wychowawców w zakresie prowadzenia profilaktyki domowej;
 - prowadzenie diagnostyki oraz wspomagania rozwoju dzieci z alkoholowym zespołem płodowym;
 - realizacja programu „Trening kontaktu z osobą uzależnioną/współuzależnioną oraz motywowanie do terapii”;
 - prowadzenie postępowania o zobowiązanie do leczenia odwykowego.
3. Prowadzenie działań profilaktycznych o charakterze informacyjno-edukacyjnym, w tym:
 - prowadzenie cyklicznych audycji telewizyjnych z zakresu rozwiązywania problemów alkoholowych i innych uzależnień oraz przemocą domową;
 - prowadzenie programu „Profilaktyka zachowań ryzykownych”.
4. Zadania realizowane przez Izbę Wyrzeźwien w Białymstoku – program informacyjno-edukacyjny dla osób uzależnionych i członków ich rodzin.

Izba Wyrzeźwien w Białymstoku jest jednostką organizacyjną Urzędu Miejskiego w Białymstoku. W ramach funkcjonującej struktury izba posiada 51 miejsc noclegowych dla osób nietrzeźwych oraz prowadzi noclegownię dla osób bezdomnych w sezonie zimowym (20 miejsc).

Działania wskazane w podrozdziale 10.3. wpisują się w realizację następujących kierunków działań Strategii 2030:


K2.1. Profilaktyka zdrowotna/chorób cywilizacyjnych/edukacja zdrowotna

³⁸ Nowe syntetyczne substancje psychoaktywne.

- K2.3. Wsparcie psychologiczno-psychiatryczne oferowane mieszkańcom, ze szczególnym uwzględnieniem dzieci i młodzieży
- K2.4. Prewencja uzależnień (środki psychoaktywne, zaburzenia odżywiania, uzależnienia behawioralne)
- K2.5. Opieka długoterminowa i opieka nad osobami starszymi
- K3.1. Wsparcie dzieci i młodzieży o specjalnych potrzebach rozwojowych oraz ich rodzin
- K3.3. Pomoc i wsparcie w sytuacjach kryzysowych
- P2.1. Dostępność przestrzeni dla użytkowników ze szczególnymi potrzebami



11. KULTURA,
SPORT
I TURYSTYKA



11.1. Kultura

DZIAŁALNOŚĆ MIEJSKICH INSTYTUCJI KULTURY

Miasto Białystok w 2022 r. było organem prowadzącym siedmiu miejskich instytucji kultury, w tym jednej instytucji artystycznej - Białostockiego Teatru Lalek (BTL) oraz sześciu pozostałych instytucji: Białostockiego Ośrodka Kultury (BOK), Domu Kultury „Śródmieście” w Białymstoku (DKŚ), Galerii Arsenał w Białymstoku (GA), Galerii im. Sleńdzińskich (GSL), Muzeum Wojska w Białymstoku (MW) oraz Muzeum Pamięci Sybiru (MPS). Zadanie własne miasta w zakresie prowadzenia biblioteki publicznej zostało powierzone Książnicy Podlaskiej im. Łukasza Górnickiego w Białymstoku (KP), na podstawie porozumienia zawartego z samorządem wojewódzkim w 1999 roku.

Tabela 230. Działalność statutowa miejskich instytucji kultury

Nazwa instytucji	Rok	Dotacja miasta (w zł)	Liczba działań, w tym:	Liczba odbiorców
Białostocki Teatr Lalek	2018	7 225 000	598: 6 premier, 549 spektakli, 1 festiwal, 5 wystaw, 15 warsztatów plastycznych i teatralnych, 10 lekcji teatralnych, 10 czytań bajek teatralnych, 2 publikacje	106 163
	2019	7 060 000	644: 6 premier, 556 spektakli, 1 festiwal, 6 wystaw, 23 warsztatów plastycznych i teatralnych, 40 lekcji teatralnych, 10 czytań bajek teatralnych, 2 publikacje	109 414
	2020	6 694 500	271: 5 premier, 223 spektakle, 5 wystaw, 3 warsztaty plastyczne i teatralne, 6 lekcji teatralnych, 3 czytania bajek teatralnych, 24 inne wydarzenia kulturalne oraz 2 publikacje	32 251
	2021	7 195 950	349, w tym: 6 premier, 281 spektakli, 59 działań edukacyjnych (6 wystaw, 5 warsztatów plastycznych i teatralnych, 13 lekcji teatralnych, 6 czytań bajek teatralnych, 29 inne działania edukacyjne w Kawiarni Lalek i Piwnicy Lalek), 1 festiwal) oraz 2 publikacje	43 840
	2022	7 271 000	510: 5 premier oraz 4 spektakle we współpracy, 418 spektakli, 80 działań edukacyjnych (6 wystaw, 8 warsztatów plastycznych, 27 lekcji teatralnych i warsztatów teatralnych, 6 czytań bajek teatralnych, 33 inne działania edukacyjne w Kawiarni Lalek i Piwnicy Lalek), 1 festiwal oraz 2 publikacje	98 324
Białostocki Ośrodek Kultury	2018	7 034 565	395, w tym: 6 festiwali, 39 koncertów, 30 wystaw, 23 bloki tematyczne działań edukacyjnych (98 warsztatów), 1 wydawnictwo, 221 inne cele statutowe, 1 426 seansów filmowych	120 255
	2019	7 627 000	568, w tym: 6 festiwali, 59 koncertów, 26 wystaw, 24 bloki tematyczne działań edukacyjnych (177 warsztatów), 3 wydawnictwa, 297 inne cele statutowe oraz 1 332 seansów filmowych	141 219

Nazwa instytucji	Rok	Dotacja miasta (w zł)	Liczba działań, w tym:	Liczba odbiorców
	2020	5 944 170	146, w tym: 4 festiwale, 30 koncertów, 17 wystaw, 24 bloki tematyczne działań edukacyjnych (35 warsztatów + 55 inne działania edukacyjne), 5 wydawnictw oraz 7 działań związanych z mediateką, 717 seansów filmowych	164 685
	2021	6 904 582	250, w tym: 7 festiwali, 50 koncertów, 14 wystaw (w tym 2 stałe), 161 działań edukacyjnych (85 warsztatów edukacyjnych, 2 warsztaty filmowe, 74 inne działania edukacyjne), 7 wydawnictw, 11 działań związanych z mediateką, ponadto 1 772 seansów filmowych	95 627
	2022	6 814 428	302 w tym: 7 festiwali, 37 koncertów, 19 wystaw (w tym 2 stałe), 218 działań edukacyjnych (144 warsztaty edukacyjne, 1 warsztat filmowy, 73 inne działania edukacyjne), 15 wydawnictw, 6 działań związanych z mediateką; oraz 2 046 seansów filmowych	131 535
Dom Kultury „Śródmieście” w Białymstoku	2018	1 189 126	ognisko muzyczne: 135 słuchaczy, ognisko baletowe: 77 słuchaczy, ognisko plastyczno-graficzne: 80 słuchaczy, 8 zespołów, 23 : 2 festiwale, 4 koncerty, 8 wystaw, 5 spotkań/wykładów, 4 innych działań	15 081
	2019	1 363 116	ognisko muzyczne: 135 słuchaczy; ognisko baletowe: 77 słuchaczy; ognisko plastyczno-graficzne: 92 słuchaczy; 8 zespołów, 5 działań dla dorosłych 32: 2 festiwale, 7 koncertów, 10 wystaw, 6 spotkań/wykładów, 7 innych działań	430 (ogniska) + 14 137
	2020	993 200	ognisko muzyczne: 120 słuchaczy; ognisko baletowe: 87 słuchaczy; ognisko plastyczno-graficzne: 81 słuchaczy; 9 zespołów, 5 działań dla dorosłych 19: 1 festiwal, 1 koncert, 7 wystaw, 10 spotkań/wykładów/innych działań	102 023 w tym: 1 071 stacjonar- nie
	2021	1 299 680	ognisko muzyczne: 107 słuchaczy; ognisko baletowe: 73 słuchaczy; ognisko plastyczno-graficzne: 86 słuchaczy; 9 zespołów, 5 działań dla dorosłych; 23, w tym: 1 festiwal, 1 koncert, 8 wystaw, 13 spotkań/innych działań/prezentacji	110 436 w tym: 2 753 stacjonarnie 107 683 online
	2022	1 662 688	ognisko muzyczne: 119 słuchaczy; ognisko baletowe: 79 słuchaczy; ognisko plastyczno-graficzne: 116 słuchaczy; 7 zespołów artystycznych, 4 działania dla dorosłych 26: 1 festiwal, 1 koncert, 8 wystaw, 16 spotkań/innych działań/prezentacji/jarmark/ projekt UNICEFF (72 osoby)	36 225 w tym: 426 (odbiorcy edukacji) 35 799 (odbiorcy działań)

Nazwa instytucji	Rok	Dotacja miasta (w zł)	Liczba działań, w tym:	Liczba odbiorców
Galeria Arsenal w Białymstoku	2018	3 336 000	94: 15 wystaw (12 w siedzibie, 1 poza siedzibą, 2 zagraniczne), 12 bloków tematycznych działań edukacyjnych, 1 festiwal, 61 spotkań, 5 publikacji	22 572
	2019	2 978 770	56: 12 wystaw (10 w siedzibie, 2 poza siedzibą), 16 bloków tematycznych (w tym 214 działań edukacyjnych i 29 oprowadzań kuratorskich), 1 festiwal, 21 spotkań, 6 publikacji	25 794
	2020	3 315 453	72: 10 wystaw (9 w siedzibie, 1 wirtualnie), 28 bloków tematycznych (w tym 150 działań edukacyjnych i 12 oprowadzań kuratorskich), 28 spotkań/pogadarek, 6 publikacji	15 750
	2021	3 422 000	91, w tym: 10 wystaw (9 w siedzibie, 1 za granicą), 27 bloków tematycznych (w tym 102 działania edukacyjne i 18 oprowadzań kuratorskich), 45 spotkań, 1 konferencja, 1 koncert, 1 seminarium, 6 publikacji	36 610
	2022	5 059 618	206: 14 wystaw (9 w siedzibie, 5 poza siedzibą), 117 działań edukacyjnych, 21 oprowadzań kuratorskich, 40 spotkań/paneli dyskusyjnych, 1 performance, 6 rezydencji artystycznych, 7 publikacji	15 247
Galeria im. Sleńdzińskich	2018	2 728 508	525: 1 wystawa stała, 25 wystaw czasowych, 126 lekcji muzealnych, 282 warsztaty plastyczne (5132 osób), 1 festiwal, 73 spotkania, 17 publikacji	21 328
	2019	3 117 707	883: 1 wystawa stała, 26 wystaw czasowych, 105 lekcji muzealnych, 362 warsztaty plastyczne, 370 innych warsztatów (ok. 13 bloków tematycznych (15 652 osób), 1 festiwal, 1 konferencja, 12 spotkań i koncertów, 5 publikacji	32 779
	2020	3 432 266	405: 1 wystawa stała, 17 wystaw czasowych, 35 lekcji muzealnych, 310 warsztatów, 1 festiwal, 1 konferencja, 22 spotkania i koncerty, 18 publikacji	23 028
	2021	3 697 966	499, w tym: 1 wystawa stała, 21 wystaw czasowych, 414 warsztatów, 27 lekcji muzealnych, 1 festiwal, 21 spotkań, 14 publikacji	30 779
	2022	4 314 300	811: 1 wystawa stała, 29 wystaw czasowych, 592 warsztaty, 90 lekcji muzealnych, 1 festiwal, 11 koncertów, 76 spotkań, 11 publikacji	30 739
Muzeum Pamięci Sybiru	2018	2 332 261	27: 1 wystawa stała, 7 wystaw czasowych, 6 bloków tematycznych działań edukacyjnych, 7 innych działań, 6 publikacji	29 286
	2019	3 877 102	26: 1 wystawa stała, 6 wystaw czasowych, 117 działań edukacyjnych w 5 blokach tematycznych, 6 innych działań, 8 publikacji	35 016
	2020	12 887 468	28: 1 wystawa stała, 4 wystawy czasowe, 34 działania edukacyjne w 3 blokach tematycznych, 3 inne działania, 17 publikacji	9 164

Nazwa instytucji	Rok	Dotacja miasta (w zł)	Liczba działań, w tym:	Liczba odbiorców
	2021	9 007 594	14, w tym: 1 wystawa stała, 1 wystawa czasowa, 3 działania edukacyjne, 4 inne działania (w tym konferencja), 5 publikacji,	27 151
	2022	7 814 634	396: 1 wystawa stała, 1 wystawa czasowa, 367 działań edukacyjnych (353 warsztaty dla dzieci i 14 działań dla dorosłych), 20 innych działań, 7 publikacji,	40 209
Muzeum Wojska w Białymstoku	2018	3 795 000	48: 1 wystawa stała, 17 wystaw czasowych (w tym: 12 plenerowych), 13 bloków tematycznych działań edukacyjnych, 9 spotkań autorskich w ramach dwóch cykli, 6 publikacji, 1 konferencja, 1 sympozjum	40 126
	2019	4 522 868	48: 1 wystawa stała, 11 wystaw czasowych (w tym: 5 plenerowych), 600 działań edukacyjnych w 13 blokach tematycznych, 6 spotkań autorskich w ramach dwóch cykli, 8 publikacji, 1 konferencja, 1 sympozjum, 7 wykładów	40 438
	2020	3 934 974	38: 1 wystawa stała, 9 wystaw czasowych (w tym: 4 plenerowe i 5 online), 195 działań edukacyjnych w 18 blokach tematycznych obejmujących: warsztaty, spotkania autorskie/wykłady, spacer, oprowadzania po wystawach (9), projekty edukacyjne (3), konkursy (3), cykle specjalne (3), 1 konferencja, 9 publikacji	154 702
	2021	3 905 326	39, w tym: 1 wystawa stała, 13 wystaw czasowych (w tym: 11 plenerowych), 13 bloków tematycznych działań edukacyjnych, 12 publikacji	19 047
	2022	4 209 701	872: 2 wystawy stałe (nowa w Parku Militarym), 10 wystaw czasowych (w tym: 5 plenerowych), 853 działania edukacyjne (w 15 blokach tematycznych, w tym projekt UNICEF), 1 konferencja, 6 publikacji	40 732

Źródło: Referat Kultury w Departamencie Kultury, Promocji i Sportu

Tabela 231. Liczba działań kulturalnych miejskich instytucji kultury ogółem

Rok	BOK	BTL	DKŚ	GA	GSL	MPS	MW	Razem
2018	395	598	23	94	525	27	48	1 710
2019	568	644	32	56	883	26	48	2 257
2020	146	271	19	72	405	28	38	979
2021	250	349	23	91	499	14	39	1 265
2022	302	510	27	206	811	396	872	3 124

Źródło: Referat Kultury w Departamencie Kultury, Promocji i Sportu

Tabela 232. Remonty i modernizacje obiektów oraz lokali miejskich instytucji kultury oraz powiększanie zasobów

Nazwa instytucji	Rok	Dotacja miasta (w zł)	Wydatki na remonty i modernizację obiektów i lokali miejskich instytucji kultury oraz powiększanie zasobów
Białostocki Teatr Lalek	2018	600 000	Modernizacja małej sceny etap II
	2019	45 000	Opracowanie dokumentacji do modernizacji budynku magazynowo-warsztatowego przy ul. Branickiego 17/2
	2020	70 000	Zakup sprzętu do transmisji i nagrań wideo
Białostocki Ośrodek Kultury	2018	39 754	Zakup sterownika oświetlenia scenicznego
	2020	350 000	Wykonanie izolacji przeciwwilgociowej i termicznej fundamentów w budynku przy ul. Warszawskiej 19 w Białymstoku
		140 000	Zakup konsoly audio z osprzętem
	2021	60 000	Zakup sprzętu video do rejestracji i transmisji internetowych wydarzeń
		70 000	Zakup odsłuchów i akcesoriów jako uzupełnienie osprzętu do konsoly audio
		144 067	Zakup urządzeń oświetlenia scenicznego
	2022	24 477	Budowa nowej strony internetowej instytucji
		25 000	Instalacja nawadniania trawników przy ul. Legionowej 5
		36 388	Zakup gilotyny mechanicznej
		25 000	Zakup i montaż mechanizmu kurtynowego i okotowanie sceny w kinie Forum
		24 763	Zakup macierzy dyskowej NAS wraz z dyskami
Dom Kultury „Śródmieście” w Białymstoku	2019	61 270	Zakup, montaż i uruchomienie klimatyzacji w siedzibie instytucji
	2022	29 755	Zakup i montaż klimatyzacji
Galeria Arsenał w Białymstoku	2018	500 000	Wykonanie remontu dachu w budynku Elektrowni
		38 000	Zakup projektorów laserowych
		120 000	Rozbudowa regionalnej kolekcji dzieł sztuki współczesnej „Kolekcja II”
	2019	34 000	Zakup projektorów laserowych
		77 000	Zakup dzieł sztuki
	2020	120 000	Zakup samochodu dostawczego
		40 000	Zakup dzieł sztuki
		10 500	Zakup kserokopiarki laserowej
		117 708 ³⁹	Zdjęcie i utylizacja starej podłogi w elektrowni oraz wykonanie projektu nowych posadzek
	2021	265 000	Przebudowa budynku starej elektrowni
26 000		Zakup projektora laserowego oraz monitora z matową matrycą	
146 000		Zakup dzieł sztuki	

³⁹ Podano wysokość środków wykorzystanych przez instytucję w 2020 roku, uwzględniając zwroty.

Nazwa instytucji	Rok	Dotacja miasta (w zł)	Wydatki na remonty i modernizację obiektów i lokali miejskich instytucji kultury oraz powiększanie zasobów
	2022	1 600 618	Przebudowa budynku starej elektrowni: wymiana i uzupełnienie stropów; wylanie nowych posadzek; wykonanie wiatrołapu, ścian, ścianek ekspozycyjnych, instalacji elektrycznej i teletechnicznej oraz toalety; ozonowanie pomieszczeń
		110 000	Zakup dzieł sztuki
Galeria im. Sleńdzińskich	2018	202 604	Zakup mebli, wyposażenia, komputerów i stanowiska do systemu informatycznego MONA
		265 850	Zakup 22 dzieł sztuki, 98 szt. fotografii oraz kolekcji prac Ludomira Sleńdzińskiego (z depozytu słupskiego)
	2019	199 128	Zakup dzieł sztuki, systemu oświetlenia wystawowego, komputerów oraz wyposażenia
	2020	183 466	Zakup dzieł sztuki oraz systemu oświetlenia
	2021	24 846	Adaptacja i modernizacja zabytkowego obiektu na potrzeby Galerii im. Sleńdzińskich
		80 070	Zakup dzieł sztuki i muzealiów
	2022	68 136	Zakup dzieł sztuki
		257 954	Zakup urządzeń i wyposażenia
300 000		Adaptacja i modernizacja zabytkowego obiektu na potrzeby Galerii im. Sleńdzińskich – I etap prac remontowych	
Muzeum Pamięci Sybiru	2018	104 995	Zakup sprzętu komputerowego i multimedialnego oraz renowacja ekspozycji z wystawy stałej
		42 391	Wykonanie wystawy stałej i zakup wyposażenia na potrzeby Muzeum Pamięci Sybiru
		137 609	Zakup muzealiów
	2019	453 144	Wykonanie wystawy stałej i zakup wyposażenia na potrzeby Muzeum Pamięci Sybiru - I etap oraz nadzór autorski nad wykonaniem wystawy
		224 000	Zakup muzealiów
	2020	7 518 159	Wykonanie wystawy stałej i zakup wyposażenia na potrzeby Muzeum oraz nadzór autorski nad wykonaniem wystawy
		24 360	Zakup muzealiów
		114 950	Zakup samochodu
	2021	1 718 554	Wykonanie wystawy stałej i zakup wyposażenia na potrzeby Muzeum
		79 289	Zakup muzealiów
		74 538	Wykonanie dzwonu pamięci
893 280		Rozświetlone Muzeum (realizacja projektu z BO 2021)	
2022	595 758	Wykonanie wystawy stałej i zakup wyposażenia na potrzeby Muzeum Pamięci Sybiru - etap XLIII i XLIV	
	181 337	Fotowoltaika na potrzeby instytucji	
Muzeum Wojska w Białymstoku	2018	59 000	Zakup wyposażenia sal wystawowych oraz sprzętu do digitalizacji zbiorów
		20 000	Zakup muzealiów
	2019	107 041	Modernizacja sali rycerskiej i holu
		340 000	Naprawa ściany szczytowej budynku

Nazwa instytucji	Rok	Dotacja miasta (w zł)	Wydatki na remonty i modernizację obiektów i lokali miejskich instytucji kultury oraz powiększanie zasobów
		180 000	Zakup muzealiów w celu uzupełnienia kolekcji Muzeum Wojska w Białymstoku
	2020	250 000	Modernizacja sali rycerskiej i holu - II etap
		24 594	Zakup sprzętu informatycznego - firewall
		100 000	Zakup muzealiów
	2021	18 000	Zakup klimatyzatorów
		148 326	Zakup muzealiów
		35 000	Wykonanie instalacji artystycznej pn. „Armata”
	2022	45 000	Aranżacja Centrum Edukacji Muzeum Wojska
		171 000	Zakup muzealiów
		29 951	Modernizacja systemu monitoringu
		34 809	Zakup multimedialnej stacji graficznej

Źródło: Referat Kultury w Departamencie Kultury, Promocji i Sportu

Nowym zadaniem inwestycyjnym w zakresie kultury jest przebudowa budynku nr 10 przy ul. Węglowej na potrzeby miejskiej instytucji kultury - Muzeum Wojska w Białymstoku. Zarząd Mienia Komunalnego zawarł dwuletnią umowę na opracowanie dokumentacji projektowej przebudowy dawnego magazynu wojskowego wraz z zagospodarowaniem terenu.

W 2022 r. nie były wydatkowane żadne środki w ramach przedmiotowej umowy. Ustalone w wyniku postępowania wynagrodzenie Wykonawcy wynosiło: 268 040 zł za dokumentację projektową oraz 11 170 zł za nadzory autorskie. Zgodnie z aneksem do ww. umowy, przewidywane wynagrodzenie wykonawcy uległo zmianie i wynosi obecnie: 294 844 zł za dokumentację projektową oraz 11 170 zł za nadzory autorskie.

WYBRANE DZIAŁANIA REALIZOWANE PRZEZ MIEJSKIE INSTYTUCJE KULTURY W 2022 ROKU

BIĄŁOSTOCKI OŚRODEK KULTURY (BOK)

Dotacja na działalność bieżącą: **7 271 000 zł**

Ośrodek zorganizował łącznie 287 imprez kulturalnych o różnorodnym charakterze, w tym 7 dużych festiwali o zasięgu lokalnym i ponadlokalnym: 16. edycję Międzynarodowego Festiwalu Filmów Krótkometrażowych ŻUBROFFKA, 22. edycję Festiwalu Kultury Niezależnej Underground/Independent, 10. Festiwal Wschód Kultury/Inny Wymiar, 11. edycję Festiwalu Kultur i Podróży „Ciekawi świata”, Festiwal Jesień z Bluesem, Dni Sztuki Współczesnej oraz Art.Weekend. Instytucja była też współorganizatorem projektów poświęconych historii miasta, w tym koncertu w 79. rocznicę powstania w getcie białostockim, monodramu „Ginczanka. Przepis na proste życie” i wystawy „Pełno ich nigdzie” (we współpracy z Muzeum POLIN) w 81. rocznicę spalenia Wielkiej Synagogi. W roku 2022 instytucja zrealizowała 37 koncertów, w tym cykliczne: Premiery Muzyczne, Jazz na BOK-u, Blues Fama, Katedralne Koncerty Organowe, Zaduszki bluesowe. BOK prowadził też działalność kinową, 2 046 seansów filmowych obejrzało ponad 30 tys. widzów.

Festiwal Jesień z Bluesem w 2022 r. znalazł się na drugim miejscu w ankiecie BLUES TOP 2022 w kategorii „Wydarzenie roku 2022”, zorganizowanej przez kwartalnik „Twój Blues”. Film „Leśne skarby”, stworzony przez uczestników warsztatów animacji dla dzieci

zorganizowanych w ramach 15. MFFK ŽUBROFFKA, zdobył wyróżnienie na Ogólnopolskim Przeglądzie Filmów Animowanych Tworzonych przez Dzieci „Oko Kalejdoskopu”. Instytucja zorganizowała 287 działań, z których skorzystało 131 535 odbiorców.

BIAŁOSTOCKI TEATR LALEK (BTL)

Dotacja na działalność bieżącą: **6 678 800 zł**

W 2022 r. we współpracy z twórcami z kraju i zagranicy Teatr przygotował 5 spektakli premierowych: „Partycja, królowa sieci – cybermusical” (reż. Michał Walczak), „Szewcy” (reż. Konrad Dworakowski), „Ślimak” (reż. Jacek Malinowski), „Symulator. Snowball” – 2 spektakle w ramach projektu ConnectUp (w Białymstoku i Pilźnie), „Hotel Ritz. Musical” (reż. Joanna Drozda) oraz podpisał 4 porozumienia, w ramach których do repertuaru Teatru weszły 4 projekty: „Jarmo” – projekt muzyczny Michała Jarmoszuca, spektakle: „Syn” Grupy Wolność, „Jezioro złotych ryb” (reż. Marek Idzikowski), „Meet CoPpelia” wg koncepcji Karoliny Garbacik. W 2022 r. Teatr wystąpił ze spektaklem Palko na „Puppet Art Festival” w Mostarze (Bośnia i Hercegowina) - przedstawienie zdobyło trzy nagrody: za reżyserię dla Katy Csató, nagrodę specjalną za dramaturgię dla Katalin Segedi, nagrodę aktorską dla Jacka Dojlidko za animację lalki tytułowego bohatera. Zorganizowano 6 wystaw, wydano kolejny tom publikacji „Nasz BTL”, kontynuowano działania edukacyjne (warsztaty plastyczne i teatralne, lekcje teatralne, czytania bajek teatralnych).

Teatr zagrał 33 tytuły z bieżącego repertuaru, podczas 420 spektakli (granych z publicznością); obejrzało je 46 378 widzów. Z oferty Teatru skorzystało 98 324 odbiorców.

DOM KULTURY „ŚRÓDMIEŚCIE” W BIAŁYMSTOKU (DKŚ)

Dotacja na działalność bieżącą: **1 632 933 zł**

Dom Kultury prowadził 3 ogniska edukacyjne (muzyczne, baletowe, plastyczno-komputerowe), 7 zespołów artystycznych: Zespół Muzyki Dawnej „Ars Decorum”, Dziecięca Grupa Wokalna „Miniatura”, Kabaret „Lumbago”, Zespół Muzyki i Tańca Dawnego „Capella Antiqua Bialostociensis”, Chór „Squillo”, Zespół Kameralny „Piu Vivere” oraz Grupa Teatralna „Rupaki”. Instytucja prowadziła także zajęcia dla dorosłych, w tym realizowane w pierwszej połowie roku warsztaty projektowania ubioru artystycznego dla dorosłych. Od września Dom Kultury realizował projekt w ramach środków UNICEF na pomoc obywatelom Ukrainy: Organizacja zajęć muzycznych, wokalnych, tanecznych, plastycznych, graficznych. Z organizowanych zajęć grupowych i indywidualnych skorzystało 72 dzieci polskich i ukraińskich. W 2022 r. uczniowie z ogniska baletowego zdobyli I miejsce w kategorii Balet, złoty medal i złoty certyfikat w XX Międzynarodowym Festiwalu - Konkursie Folkloru, Tańca i Muzyki im. Aleksandra Macedońskiego w Ochrydzie w Macedonii. Uczniowie DKŚ zdobyli także: Złotą Harfę Eola w kategorii zespoły kameralne (Zespół Muzyki i Tańca Dawnego „Capella Antiqua Bialostociensis”) oraz Złotą Harfę Eola w kategorii zespoły wokально-instrumentalne (Zespół Muzyki Dawnej „Ars Decorum”) podczas 44. Schola Cantorum Międzynarodowego Festiwalu Zespołów Muzyki Dawnej im. Tadeusza Krokosa w Kaliszu. Instytucja zorganizowała też kolejną edycję Festiwalu Barokowe Ogrody Sztuki, nawiązującego do dziedzictwa Branickich oraz Święto ulicy Kilińskiego. W 2022 r. Instytucja obchodziła jubileusz 30-lecia ogniska baletowego.

Z oferty edukacyjnej skorzystało 426 osób, a z pozostałych działań oferowanych przez instytucję - 35 799 osób. Łącznie z oferty Domu Kultury skorzystało 36 225 odbiorców.

GALERIA ARSENAŁ W BIAŁYMSTOKU (GA)

Dotacja na działalność bieżącą: **3 349 000 zł**

W 2022 r. z powodu remontu w obiekcie Galerii przy ul. A. Mickiewicza 2 działalność wystawiennicza i edukacyjna rozpoczęła się w kwietniu, zaś w październiku udostępniono odbiorcom częściowo wyremontowaną przestrzeń Elektrowni Galerii Arsenał przy ul. Elektrycznej 13. Galeria w 2022 r. zorganizowała 14 wystaw czasowych twórców krajowych i zagranicznych. 9 wystaw prezentowanych było w siedzibie Galerii, a 5 poza siedzibą („When The Sun Is Low The Shadows Are Long” w Galerii GFZK w Lipsku; „Nadzieja Radykalna” w Muzeum Narodowym w Tbilisi; „Koniec jednak nastąpi” w Instytucie Polskim w Düsseldorfie; „kruche, twarde, płynne” w Miejskim Domu Kultury w Wołominie; „Zabójstwo do przyjęcia” w Berlinie). Największą popularnością cieszyły się wystawy: „When The Sun Is Low The Shadows Are Long”, „Świat nie wierzy łzom”, „Odszkolnić”, „Machine for Restoring Empathy. Eva Kot’átková”. Galeria kontynuowała również prezentowanie dwóch wystaw: z 2020 r. – „Solidarność i Sprawstwo” oraz z 2021 r. – wystawa „Anna Hulacova i Ala Savashevich”. Wystawom towarzyszyły oprowadzania kuratorsko-autorskie, również w języku angielskim, białoruskim, oraz w Polskim Języku Migowym. Wybranim wystawom towarzyszyło oprowadzanie z audiodeskrypcją. Instytucja wydała 7 publikacji, w tym 4 publikacje w wersji cyfrowej (3 publikacje w formie plików *pdf dostępnych online na stronie internetowej Galerii oraz stronę internetową do wystawy „Odszkolnić”). Galeria zorganizowała 6 rezydencji artystycznych.

W 2022 r. instytucja zakupiła dzieła sztuki, powiększające Kolekcję II Galerii Arsenał o 6 dzieł. Wśród nich m.in.: Dominika Olszowy Słoje miodu w fundamentach łózka; Diana Lelonek Wyjście ludzi z Galerii; Jakub Gliński Personality Breakdown; Mikołaj Sobczak Znamia. Zakupy dzieł sztuki zostały sfinansowane z dotacji z budżetu Miasta.

Wystawy Galerii obejrzało 7 639 osób, a w działaniach edukacyjnych i innych formach działań uczestniczyło 7 608 osób. Łącznie z oferty Galerii skorzystało 15 247 osób.

GALERIA IM. SLEŃDZIŃSKICH (GSL)

Dotacja na działalność bieżącą: **3 688 210 zł**

W pierwszym kwartale 2022 r. zakończono pierwszy etap prac adaptacyjnych w budynku Galerii przy Rynku Kościuszki 4, a 30 kwietnia otwarto wystawę stałą, przeniesioną z obiektu przy ul. Waryńskiego 24A. Otwarcia siedziby towarzyszyły m.in.: wykład prof. Lechosława Lameńskiego „Sztuka polska w okresie 20-lecia międzywojennego”, wykład Elżbiety Komarzewskiej „Ludomir Sleńdziński – artysta nowoczesny?”, oprowadzania kuratorskie po wystawie. Galeria zorganizowała 29 wystaw czasowych twórców lokalnych i krajowych, w tym: wystawy fotografii (m.in. „I used to live here” Agnieszki Pileckiej; „Linia na mapie” Grzegorza Jarmocewicza; „Rdza” Bartka Warzechy; „New York” Andrzeja Strumiły; „Przeptywy” Małgorzaty Lebdy i Rafała Siderskiego; „Wycinek rzeczywistości” Damiana Chrobaka); malarstwa (m.in. „Malarstwo” Joanny Sierko-Filipkowskiej i Stanisława Sierko; „Malarstwo” Iwony Zawadzkiej; „Nawarstwienia” Pawła Matyszewskiego; „Damy i Husarki” Violi Głowackiej; „Temat rzeka” Zbigniewa Świdzińskiego). Galeria zorganizowała 14. edycję Międzynarodowego Festiwalu Muzyki Dawnej im. Julitty Sleńdzińskiej „Alchemie”. Kontynuowano cykl „Czwartki u Sleńdzińskich”, w ramach którego odbyły się m.in. wykłady, spotkania z artystami, promocje książek, projekcja filmu. Instytucja prowadziła działania edukacyjne, warsztaty, lekcje, wykłady, konkursy dla różnych grup wiekowych; wydała 11 publikacji, w tym: 6 katalogów i 5 folderów.

Galeria powiększyła swoje zbiory o 1102 eksponaty (zakupy i dary). Zakupiono m.in.: 741 dzieł Placydy Bukowskiej, 7 prac Wiktorii Tołłoczko-Tur, obraz Aleksandra Welsa oraz obraz Wincentego Sleńdzińskiego. Zakupiono również 75 fotografii i negatywów (Andrzeja Górskiego, fotografie Janusza Szczuckiego, negatywy Zdzisława Zaremby).

Ze wszystkich działań oferowanych przez instytucję skorzystało 30 739 osób.

MUZEUM PAMIĘCI SYBIRU (MPS)

Dotacja na działalność bieżącą: **7 037 540 zł**

Muzeum udostępniało zwiedzającym wystawę stałą oraz wystawę czasową płaskorzeźb Stanisława Kulona, poświęconych losom deportowanych na Syberię. Instytucja zorganizowała 4. Bieg Pamięci Sybiru oraz „Peleton pamięci” - przejazd rowerowy trasą historycznych wydarzeń związanych z początkiem okupacji sowieckiej w Białymstoku. Muzeum wydało siedem publikacji, w tym m.in.: „W tajdze i stepie”, „Nad rzekami Sybiru...”, „Wojna w Ukrainie i idea ruskiego miru. Raport”, Biuletyn Historii Pogranicza nr 22 oraz 6. numer magazynu Sybir, który zmienił tytuł na Zesłaniec. Muzeum prowadziło działania edukacyjne w formie warsztatów dla szkół oraz osób dorosłych, spotkań i programu szkoleniowego Akademia Muzeum. W 2022 r. został uruchomiony polsko-angielski portal popularno-naukowy swiatsybiru.pl, poświęcony Sybirowi. Na portalu są filmy dokumentalne, relacje świadków, teksty popularnonaukowe i publicystyczne, zdjęcia oraz fotoreportaże; w pierwszym roku na portalu zamieszczono 107 artykułów. Instytucja była finalistą konkursu Wydarzenie Historyczne Roku (organizowanego przez Muzeum Historii Polski) oraz Wydarzenie Muzealne Roku Sybilla 2022 (Narodowego Instytutu Muzealnictwa i Ochrony Zbiorów). W związku z realizacją Programu Polityki Kulturalnej Miasta Białystok na lata 2018-2022 plus Muzeum opracowało „Strategię rozwoju Muzeum Pamięci Sybiru na lata 2023-2029 plus”.

Muzeum powiększyło swoje zbiory, poprzez zakupy i darowizny, o 1 163 obiekty muzealne (archiwalia, fotografie, realia).

Ze wszystkich działań oferowanych przez Muzeum skorzystało 40 209 osób.

MUZEUM WOJSKA W BIAŁYMSTOKU (MW)

Dotacja na działalność bieżącą: **3 928 941 zł**

Muzeum prezentowało wystawy stałe (przy ul. Kilińskiego 7 oraz w Parku Militarnym przy ul. Węglowej 3) oraz 10 wystaw czasowych, w tym: 5 w siedzibie („Migawki”, „Za mundurem panny sznurem w sztuce fotograficznej okresu międzywojennego”, „Mini wystawa”, „Między słowami”, „42. pułk piechoty i 10. pułk ułanów w zbiorach Muzeum Wojska w Białymstoku”) oraz 5 wystaw plenerowych („80. rocznica powstania AK”, „W mieście Białystok (...). 42. pułk piechoty, patron Stadionu Miejskiego”, „Nazywam się Lusią”, „Miasto garnizonowe Białystok”, „Marian Fuks. Pierwszy fotoreporter II RP”). W 2022 r. instytucja poza bogatą ofertą skierowaną do uczniów realizowała 8 projektów edukacyjnych skierowanych także do odbiorców dorosłych, w tym: Remembrance Education – Edukacja kulturalna osób dorosłych – partnerski projekt z Centrum Falstad w Norwegii; I etap projektu Poprawa dostępności oferty kulturalnej Muzeum Wojska w Białymstoku dla osób ze szczególnymi potrzebami, w ramach którego m.in. wykonano i zamontowano narzędzia dostępności w Muzeum.

W I półroczu otwarto przestrzeń edukacyjną Centrum Edukacji Muzeum Wojska w Białymstoku przy ul. Sienkiewicza 26, gdzie są realizowane warsztaty dla grup zorganizowanych oraz rodzin. Od września Muzeum realizowało projekt w ramach środków

UNICEF na pomoc obywatelom Ukrainy: Organizacja pozalekcyjnych form edukacyjnych w Muzeum Wojska w Białymstoku. Z organizowanych warsztatów grupowych, obejmujących cykl czterech tematów dotyczących średniowiecznej historii, w Centrum Edukacji Muzeum Wojska skorzystało 1 743 dzieci polskich i ukraińskich.

Muzeum było współorganizatorem wydarzeń związanych z obchodami Święta Wojska Polskiego - zorganizowano Wojskowy Festyn Rodzinny z warsztatami rodzinnymi, pokazem sprzętu wojskowego oraz panelem dyskusyjnym na temat fotoreportażu wojennego. Muzeum wydało m.in.: Zeszyt Naukowy Muzeum Wojska nr 35, publikację Fotografie przedstawiające Józefa Piłsudskiego ze zbiorów Muzeum Wojska w Białymstoku oraz katalog i 3 foldery do prezentowanych wystaw.

Muzeum powiększyło swoje zbiory, poprzez zakupy i darowizny, o 596 obiektów muzealnych (realia, archiwalia).

Ze wszystkich działań oferowanych przez Muzeum skorzystały 40 732 osoby.

W 2022 roku z oferty kulturalnej miejskich instytucji kultury skorzystało 393 011 odbiorców. Projekty realizowano stacjonarnie i online, stąd podana liczba obejmuje oba rodzaje odbiorców.

FINANSOWANIE ZADAŃ BIBLIOTEKI

Funkcję publicznej biblioteki powiatowej pełni Książnica Podlaska im. Łukasza Górnickiego w Białymstoku, na podstawie porozumienia z samorządem wojewódzkim z 1999 roku, znowelizowanego w 2010 r. Książnica wpisana jest do rejestru wojewódzkich instytucji kultury. Miasto finansuje prowadzenie 16 filii bibliotecznych na terenie Białegostoku, przeznaczając środki na powiększanie księgozbioru, prenumeratę prasy, czynsze, koszty energii, wynagrodzenia pracowników oraz wydatki majątkowe.

Tabela 233. Podstawowe dane o bibliotece

Rok	Wysokość dotacji (w zł)	Liczba czytelników	Liczba odwiedzin	Liczba wypożyczeń
2018	3 487 000	32 333	301 418	653 020
2019	3 791 500	33 698	308 144	659 510
2020	4 050 000	28 877	190 027	461 114
2021	4 284 432	28 948	222 491	589 114
2022	4 729 200	30 759	261 409	616 310

Źródło: Referat Kultury w Departamencie Kultury, Promocji i Sportu

Filie biblioteczne służą zaspokajaniu potrzeb oświatowych, kulturalnych i informacyjnych białostoczan, szczególnie na osiedlach, gdzie nie ma instytucji kultury. W 2022 r. do filii zakupiono 25.927 książek; liczba zakupionych książek w przeliczeniu na 100 mieszkańców wyniosła 8,8 woluminów.

MECENAT MIASTA BIAŁYSTOK W ZAKRESIE KULTURY

Realizacja zadań publicznych w zakresie kultury, sztuki, ochrony dóbr kultury i dziedzictwa narodowego przez organizacje pozarządowe

Tabela 234. Podsumowanie konkursów ofert

Rok	Wysokość środków w budżecie miasta dla NGO (w zł)	Liczba konkursów ofert	Liczba złożonych ofert	Liczba udzielonych dotacji po konkursie	Liczba dotacji poza konkursem - kwota (zł)	Liczba zrealizowanych projektów	Liczba uczestników projektów
2018	3 053 683	6	222	113	10 – 57 820	124	129 949
2019	3 098 323	7	193	106	21 – 156 640	126	150 990
2020	1 622 065	3	179	43	8 – 43 624	46	15 359*
2021	1 874 828	4	120	57	2 – 18 000	59	59 090*
2022	2 202 867	5	113	57	2 – 9 000	59	43 135*

* ilość odbiorców stacjonarnych; z uwagi na epidemię (2020 – I kwartał 2022) część zadań realizowano online; ilość odbiorców online/wyświetleń (premierowych): w 2020 r. – 96 840, w 2021 r. – 86 790, w 2022 r. – 3 686.

Źródło: Referat Kultury w Departamencie Kultury, Promocji i Sportu

W 2022 r. współpracę z organizacjami pozarządowymi realizowano w ramach 9 priorytetów:

- 1) wspieranie przedsięwzięć kulturalnych o wysokiej randze artystycznej: festiwali, konkursów, prezentacji, spektakli, realizowanych na terenie miasta; w tym projektów wybranych w Programie Wydarzeń Kluczowych w ramach realizacji „Programu Polityki Kulturalnej Miasta Białystok na lata 2018-2022 plus”;
- 2) wspieranie i promocja wydarzeń teatralnych i tanecznych;
- 3) wspieranie przedsięwzięć wzbogacających ofertę kulturalną białostockich osiedli, służących integracji ich mieszkańców i edukacji kulturalnej;
- 4) realizacja i wspieranie działań w sferze ochrony dóbr kultury i promocji dziedzictwa kulturowego oraz edukacji społeczeństwa w sferze zachowania i promowania dziedzictwa kulturowego Białegostoku,
- 5) wspieranie inicjatyw kulturalnych, służących zaspokojeniu potrzeb kulturalnych mieszkańców miasta i ich aktywizacji w dziedzinie kultury,
- 6) wspieranie projektów z zakresu edukacji kulturalnej,
- 7) wspieranie inicjatyw obejmujących promocję działań i dokonań lokalnych twórców;
- 8) realizacja działań literackich, w tym projektów wydawniczych i przedsięwzięć promujących literaturę;
- 9) wspieranie działań utrwalających i promujących tożsamość kulturową miasta, w tym inicjatyw z zakresu różnorodności kulturowej miasta, dialogu międzykulturowego, prezentacji kultur mniejszości narodowych i etnicznych.

PROJEKTY ZREALIZOWANE W 2022 r.

W ramach zadań priorytetowych zostało zrealizowanych 59 projektów, dofinansowanych przez Miasto Białystok, w tym m.in.:

- 4 przedsięwzięcia kulturalne o wysokiej randze artystycznej (Cykl Koncertów Muzyka Mistrzów Baroku, Międzynarodowy Festiwal Muzyki Cerkiewnej „Hajnowka 2022” w Białymstoku, Międzynarodowy Festiwal Sztuk Dawnych im. Izabeli Branickiej, Up to Date Festiwal).
- 4 projekty teatralne i taneczne (Festiwal Kalejdoskop, NicCość. Realizacja spektaklu teatralnego, Roztańczona scena - widowisko taneczno- kostiumowe „Opowiastki z lasu i nie tylko...”, Koncerty Poruszone. Edycja III. Paralaksa, X Międzynarodowy Festiwal Szkół Lalkarskich LALKANIELALKA).

- 6 projektów literackich i wydawniczych (13. Festiwal Literacki Zebrane; Festiwal Literacki „Na pograniczu kultur”; Przygotowanie materiału, redakcja, korekta i skład książki „Żydzi miasta Białegostoku” prof. Adama Czesława Dobrońskiego; Publikacja książki „Literackie Podlasie kobiet”; II wydanie książki: T. Błaszczak, D. Michaluk, I. Matyash, „Iwan Kraskowski (1880-1955). W służbie Białorusi i Ukrainy; Organizacja XV edycji Wojewódzkiego Konkursu Literackiego „O Srebrne Pióro MDK” im. Wiesława Szymańskiego).
- 7 projektów edukacji kulturalnej (XI Tatarskie Warsztaty Wokalne; Migamy Mickiewicza; Buńczuk - tatarskie trwanie w tradycji i kulturze; Otwarta Świetlica Międzykulturowa; Pracownia Działań Kulturalnych; VI Międzynarodowy Konkurs Chóralny „Cantu Gaudeamus”; Posłuchać „Mesjasza”: Bruno Schulz 2022).
- 8 projektów wzbogacających ofertę kulturalną białostockich osiedli (Fasty - kolejne historie; Aktywne i kreatywne Osiedle Piaski; Warsztaty technik zdobniczych i robótek ręcznych - łączenie tradycji z nowoczesnością; Wysoki stoczek-wysoka kultura - Jubileuszowe V koncerty; Klubowe Spotkania Z Muzyką; Wakacyjne Wieczorki Baletowe; „Festyn rodzinny”; Festiwal Kultury Staropolskiej - Starosielskie Prezentacje).
- 2 projekty z zakresu promocji dziedzictwa kulturowego (4 pory roku w Skorupach, Skorupska wystawa fotograficzna) zorganizowane na osiedlu.
- 9 projektów z zakresu promocji tożsamości kulturowej miasta oraz prezentacji kultur mniejszości narodowych i etnicznych (Ogólnopolski Festiwal „Piosenka Białoruska’2022”; XV Festiwal Kultury Żydowskiej ZACHOR Kolor i Dźwięk; XL Przegląd Kolęd Prawosławnych; XXVI Białostockie Dni Muzyki Cerkiewnej; Przegląd Piosenki Mniejszości Narodowych Podlasia „Śpiewajmy Razem”; Festiwal Piosenki Religijnej i Ludowej „My w muzyce – muzyka w nas”; XXXI Festiwal Kultury Ukraińskiej na Podlasiu „Podlaska Jesień” – Białystok; Kulturalne inspiracje - poszukiwanie talentów i pasji; XXIX Festiwal Białoruskiej Poezji Śpiewanej i Piosenki Autorskiej „Bardauskaja Vosień 2022”).

W ramach dofinansowanych zadań z budżetu Miasta Białegostoku w 2022 r. wydano łącznie 1700 egz. publikacji, w tym: 200 egz. katalogu, 800 egz. kwartalnika oraz 700 egz. publikacji książkowych. Powstało 8 filmów, wydano 500 szt. płyt.

STYPENDIA DLA MŁODYCH I PROFESJONALNYCH TWÓRCÓW

Miasto Białystok przyznaje stypendia artystyczne osobom zajmującym się twórczością artystyczną, upowszechnianiem kultury i opieką nad zabytkami, w tym od 2007 r. – młodym twórcom i od 2010 r. twórcom profesjonalnym.

Tabela 235. Stypendia dla młodych twórców

Rok	Ilość złożonych wniosków	Ilość przyznanych stypendiów/projektów	Wysokość przyznanych stypendiów
2018	70	19	230 000
2019	61	15	177 000
2020	56	12	182 000
2021	42	10	130 000
2022	31	13	210 000

Źródło: Referat Kultury w Departamencie Kultury, Promocji i Sportu

Tabela 236. Stypendia dla twórców profesjonalnych

Rok	Ilość złożonych wniosków	Ilość przyznanych stypendiów/projektów	Wysokość przyznanych stypendiów
2018	27	8	120 000
2019	32	15	173 000
2020	33	9	118 000
2021	49	13	170 000
2022	37	8	90 000

Źródło: Referat Kultury w Departamencie Kultury, Promocji i Sportu

W 2022 r. przyznano stypendia artystyczne młodym i profesjonalnym twórcom w następujących dziedzinach: sztuki wizualne, teatr, muzyka, literatura, fotografia, sztuka filmowa.

- Zorganizowano 2 wystawy (fotografii - „Białostoccy Rzemieślnicy”, szkła - „Zoo-Glass. Design inspirowany mieszkańcami białostockiego Zoo”).
- Zrealizowano 5 spektakli („Granica”, „Przygody z Pozytywki”, „Czwarty Kossak”, „Touch me” i „Od Rozkoszy do Ritza”).
- Wydano 4 publikacje („rupieciarnia”, „O Białymstoku i o białym stoku”, „Białystok bliżej Ciebie. Przewodnik dla dzieci”, „Uczulenia”) oraz napisano i przygotowano do druku 2 książki „Lalki się nie starzeją” i „Dom pod gwiazdą wieczorną”.
- Nakręcono i upubliczniono w sieci film „Spojrzenie”.
- Wydano płytę „Missing sessions”, skomponowano utwór fortepianowy „Trio: il prossimo e il lontano” oraz nagrano i udźwiękowiono autorskie bajki o Białymstoku „Bajki, grajki, zasłuchajki...”.
- Zrealizowano projekt „Dziki Białystok”, poświęcony przyrodzie Białegostoku, oraz projekt „Kocham rękodzieło”.

NAGRODY W DZIEDZINIE KULTURY

Nagroda Artystyczna Prezydenta Miasta Białegostoku

Laureatami Nagrody za 2021 rok, przyznanej w 2022 roku, zostali w kategorii artystycznej: Karolina Czarnecka, Paweł Małaszyński, Jarosław Perszko.

Tabela 237. Nagroda Artystyczna Prezydenta Miasta Białegostoku

Rok	Liczba złożonych wniosków	Liczba przyznanych nagród	Wartość przyznanych nagród (zł)
2018	18	4	68 000
2019	22	4	68 000
2020	14	3	51 000
2021	14	4	68 000
2022	9	3	51 000

Źródło: Referat Kultury w Departamencie Kultury, Promocji i Sportu

Nagroda Literacka Prezydenta Miasta Białegostoku im. Wiesława Kazaneckiego

Laureatami Nagrody za 2021 rok wręczonej w 2022 r. zostali: Justyna Kulikowska, Marta Stachniałek, Andrzej Stasiuk.

Tabela 238. Nagroda Literacka Prezydenta Miasta Białegostoku im. W. Kazaneckiego

Rok	Liczba złożonych wniosków	Liczba przyznanych nagród	Wartość przyznanych nagród (zł)
2018	41	2	36 000
2019	35	2	36 000
2020	76	2	35 000
2021	55	3	35 000
2022	53	3	46 000

Źródło: Referat Kultury w Departamencie Kultury, Promocji i Sportu

Tabela 239. Nagroda Przewodniczącego Rady Miasta Białystok dla Nauczycieli – Animatorów Kultury

Rok	Liczba złożonych wniosków	Liczba przyznanych nagród	Wartość przyznanych nagród (zł)
2017/ 2018	12	8	30 000
2018/2019	19	10	30 000
2019/2020	20	10	30 000
2020/2021	19	11	29 700
2021/2022	13	10	30 000

Źródło: Referat Kultury w Departamencie Kultury, Promocji i Sportu

W 2022 r. laureatami Nagrody zostali:

- w kategorii przedszkoli i szkół podstawowych: Katarzyna Breczko, Jolanta Drużyńska, Anna Kondracka, Urszula Agnieszka Marciniak-Bagińska, Grażyna Wołkowycka-Tomaszuk;
- w kategorii szkół ponadpodstawowych i artystycznych: Ewa Głazewska-Kalenik, Urszula Jarończyk, Ewa Muszkatel, Marta Pawłowska-Banach, Dorota Walaszczyk.

OCHRONA ZABYTKÓW

Tabela 240. Dotacje celowe z budżetu miasta na zabytki

Rok	Liczba złożonych wniosków	Liczba udzielonych dotacji	Kwota udzielonych dotacji (w zł)
2018	21	12	1 178 000
2019	9	9	833 800
2020	8	2	100 000 (50 000 – dotacja zwrócona)
2021	5	3	119 141
2022	6	3	160 000

Źródło: Referat Kultury w Departamencie Kultury, Promocji i Sportu

Miasto Białystok przyznaje dotacje na prace konserwatorskie, restauratorskie lub roboty budowlane przy zabytkach od 2005 r. Dzięki temu sukcesywnie poprawia się stan zachowania lokalnego dziedzictwa kulturowego, a wielu najcenniejszym historycznym obiektom udało się przywrócić dawną świetność. W latach 2018-2022 Miasto udzieliło 29 dotacji na konserwację 7 zabytków ruchomych oraz remonty 22 zabytków nieruchomych.

**PRACE KONSERWATORSKIE, RESTAURATORSKIE I ROBOTY BUDOWLANE PRZY ZABYTKACH
STANOWIĄCYCH MIENIE MIASTA BIAŁYSTOK, ZREALIZOWANE W 2022 ROKU**

Tabela 241. Prace konserwatorskie, restauratorskie i roboty budowlane przy zabytkach stanowiących mienie miasta Białystok, zrealizowane w 2022 roku

Jednostka realizująca	Rodzaj obiektu, zakres prac	Kwota (zł)
Departament Inwestycji	<i>Gimnazjum im. króla Zygmunta Augusta, ul. Warszawska 8, ob. VI Liceum Ogólnokształcące – przebudowa dachu, wymiana okien oraz wykonanie elewacji i innych robót zabezpieczających budynek (etap I)</i>	5 165 358,82
	<i>Ogrodzenie z bramą wjazdową (tzw. Bramą Wielką) zespół pałacowo-ogrodowy Branickich – modernizacja ogrodzenia wzdłuż dziedzińca wstępnego oraz od pawilonu ogrodowego (Salonu Włoskiego) w kierunku ul. A. Mickiewicza wraz z modernizacją alejki od Salonu Włoskiego w kierunku ul. A. Mickiewicza</i>	2 289 693,76
	<i>Ogrodzenie z bramą wjazdową (tzw. Bramą Wielką) w zespole pałacowo-ogrodowym Branickich – modernizacja i przebudowa fragmentu ogrodzenia wzdłuż ul. Akademickiej</i>	547 899,85
	<i>Łącznie:</i>	8 002 952,43
Departament Skarbu/ Zarząd Mienia Komunalnego	<i>dom, ul. Wiktorii 9 – przebudowa budynku ze zmianą sposobu użytkowania na placówkę opiekuńczo-wychowawczą</i>	880 317,29 (w tym: 85 180,85 z budżetu Miasta i 795 136,44 z Funduszu Dopłat BGK)
	<i>kamienica, ul. Ludwika Waryńskiego 7 – przebudowa budynku ze zmianą sposobu użytkowania na usługowy</i>	1 153 637,94
	<i>Budynki mieszkalne w zespole fabrykanckim Hasbacha, ul. ks. Stanisława Suchowolca 25, 25A i 25D – opracowanie dokumentacji projektowej dotyczącej przebudowy budynków ze zmianą sposobu użytkowania na pracownie artystyczne</i>	89 681,76
	<i>Budynek mieszkalny w zespole fabrykanckim Hasbacha, ul. ks. Stanisława Suchowolca 25E – opracowanie dokumentacji projektowej przebudowy budynku mieszkalnego</i>	3 788,40
	<i>Budynki mieszkalne w zespole fabrykanckim Hasbacha, ul. ks. Stanisława Suchowolca 25G – opracowanie dokumentacji projektowej przebudowy budynku mieszkalnego</i>	3 788,40
	<i>Kamienica, ul. Częstochowska 3 – rozkucie posadzki i naprawa szkód poczynionych przez awarię wodociągową</i>	22 000,54
	<i>Oficyna z arsenalem w zespole pałacowo-ogrodowym Branickich, ul. Mickiewicza 2 – remont izolacji poziomej przed wejściem do budynku wraz z remontem pomieszczeń piwnicznych po zalaniach</i>	14 911,31
	<i>Kamienica, ul. Henryka Sienkiewicza 22 – wymiana drzwi wejściowych do lokalu 1/3</i>	5 215,11
	<i>Łącznie:</i>	1 378 204,31 + 795 136,44
Departament Gospodarki Komunalnej	<i>Ogród Branickich</i> – utrzymanie i konserwacja zieleni – konserwacja 6 fontann (salon ogrodowy, dziedziniec wstępny)	923 479,00 32 395,72

Jednostka realizująca	Rodzaj obiektu, zakres prac	Kwota (zł)
	– remont i przebudowa mostu nad kanałem wraz z rozbiórką schodów, przebudową opasek brzegowych i terenów utwardzonych na terenie Ogrodu Dolnego	1 358 588,00
	– naprawa alejek	45 804,30
	– pielęgnacja drzew	1 215,50
	<i>Park Stary im. Księcia J. Poniatowskiego</i>	
	– utrzymanie i konserwacja zieleni	102 685,00
	– pielęgnacja drzew	67 034,00
	– naprawa alejek	6 542,40
	– utrzymanie i konserwacja fontanny	10 051,20
	<i>Park Zwierzyniec, ob. Park Konstytucji 3 Maja</i>	
	– utrzymanie i konserwacja zieleni	162 700,00
	– pielęgnacja drzew	27 076,00
	<i>Park Planty</i>	
	– utrzymanie i konserwacja zieleni	423 300,00
	– pielęgnacja drzew	15 317,00
	– naprawa alejek	85,50
	– utrzymanie i konserwacja fontanny	59 954,50
	<i>Bulwary Kościalkowskiego</i>	
	– utrzymanie i konserwacja zieleni	129 020,00
	– pielęgnacja drzew	41 334,00
	<i>Park Lubomirskich</i>	
	– utrzymanie i konserwacja zieleni	154 190,00
	– pielęgnacja drzew	138 256,00
	<i>Miejsce masowych straceń Las Bacieczki</i>	48 462,00
	Prace remontowe i renowacyjne na terenie cmentarza – etap III	(z budżetu państwa)
	<i>Cmentarz ewangelicki (nieistniejący), ul. Produkcyjna</i>	
	– konserwacja zieleni	3 745,99
	<i>Łącznie:</i>	3 702 774,11 + 48 462,00
Departament Edukacji	<i>szkoła, ul. Bohaterów Monte Cassino 25, ob. Szkoła Podstawowa nr 2</i> – naprawa dachu, wyrównanie posadzki na korytarzach, remont 6 pomieszczeń i naprawa parapetów w salach lekcyjnych	112 541,00
	<i>szkoła powszechna, ul. Gdańska 23/1, ob. Szkoła Podstawowa nr 3</i> – naprawa pieca gazowego w kotłowni c.o., udrożnienie kanalizacji sanitarnej, wymiana oświetlenia w 2 salach lekcyjnych	21 692,00
	<i>szkoła powszechna, ul. Wiatrakowa 18, ob. Szkoła Podstawowa nr 7</i> – remont łazienki, sali lekcyjnej i wymiana drzwi do pomieszczenia schronu w podpiwniczeniu	69 200,00
	<i>Gimnazjum im. króla Zygmunta Augusta, ul. Warszawska 8, ob. VI Liceum Ogólnokształcące</i> – adaptacja pomieszczeń w piwnicy na magazyn i warsztat konserwatora	13 191,00
	<i>zespół więzienia, ob. Zespół Szkół Technicznych i Ogólnokształcących z Oddziałami Integracyjnymi, ul. Henryka Sienkiewicza 57</i> – remont sal dydaktycznych i przystosowanie nowych pomieszczeń na potrzeby dydaktyczne	60 000,00
	<i>Łącznie:</i>	276 624,00

Jednostka realizująca	Rodzaj obiektu, zakres prac	Kwota (zł)
Departament Kultury, Promocji i Sportu (Referat Kultury)	<i>Brama Wielka Pałacu Branickich</i> – konserwacja mechanizmu zegarowego	7 000,00
	<i>Ogród Branickich</i> – konserwacja zespołu 54 rzeźb w salonie ogrodowym	24 600,00
	<i>Łącznie:</i>	31 600,00
z budżetu Miasta Białystok:		13 392 154,85
z budżetu państwa Wojewoda Podlaski:		48 462,00
z Funduszu Dopłat BGK		795 136,44
Łącznie		14 235 753,29

Źródło: Referat Kultury w Departamencie Kultury, Promocji i Sportu

Ponadto, z budżetu Miasta wydatkowano środki, na łączną kwotę 1 838 872,52 zł, na inne prace przy zabytkach:

- *Budynek zarządu fabryki włókienniczej Augusta Moesa, ul. Św. Rocha 3*, ob. Centrum Aktywności Społecznej – na opracowanie projektu instalacji klimatyzacji, dostawę, uruchomienie i montaż urządzeń klimatyzacyjnych w sali konferencyjnej CAS wraz z wykonaniem robót remontowo-budowlanych – 56 211 zł;
- *Park Zwierzyniec, ob. Park Konstytucji 3 Maja* – na budowę budynku dla danieli oraz remont i przebudowę 5 woliery dla bażantów w Akcencie ZOO w Białymstoku – 347 628,75 zł; oraz zaprojektowanie i przebudowę kładki dla pieszych oraz pomostu widokowego w Akcencie ZOO – 270 969 zł;
- *Przedszkole garnizonowe w zespole koszar 10 Pułku Ułanów Litewskich, ul. Kawaleryjska 70 A*, ob. Przedszkole Samorządowe Nr 1 w Białymstoku – na realizację projektu „*Radosny plac zabaw* – budowa nowoczesnego interaktywnego osiedlowego placu zabaw” w ramach Budżetu Obywatelskiego 2020 – 826 068 zł;
- *Park Planty* – na budowę szaletu miejskiego na terenie parku – 390 706,77 zł;
- *Rynek Kościuszki wraz z „placem przedkościelnym” i Park Stary im. Księcia Józefa Poniatowskiego* – na przygotowanie dokumentacji do uzyskania pozwoleń niezbędnych do ustawienia tablic informacyjnych o drzewach chronionych (lipie drobnolistnej i topoli kanadyjskiej) – 3 500 zł.

W 2022 r. Miasto otrzymało dofinansowanie z Rządowego Funduszu Polski Ład: Programu Inwestycji Strategicznych - Edycja II na poprawę dostępności infrastruktury turystycznej Białegostoku, w tym: część I - Przebudowa Parku Planty i Bulwarów Kościatkowskiego oraz część II - Przebudowa ul. Akademickiej. Wartość wnioskowanego dofinansowania to 29 970 000 zł. Dzięki dofinansowaniu możliwa będzie realizacja w kolejnych latach zadania pn. *Przebudowa Parku Planty i Bulwarów Kościatkowskiego w tym modernizacja alejek i nowe oświetlenie przy "Praczkach" Budżet Obywatelski 2022.*

INNE DZIAŁANIA Z ZAKRESU OCHRONY ZABYTKÓW

Od 1 grudnia 2014 r. na podstawie porozumienia zawartego z Wojewodą Podlaskim funkcjonuje Biuro Miejskiego Konserwatora Zabytków.

Tabela 242. Działalność decyzyjna MKZ

Wyszczególnienie	2018	2019	2020	2021	2022
Pozwolenia	168	181	131	204	158
Zmiany pozwoleń	9	11	6	5	6
Decyzje o umorzeniu postępowania	7	10	3	9	11
Decyzje wygaszające	0	2	-	2	1
Zezwolenia na wycinkę	37	47	60	42	55
Postanowienia	14	8	6	2	7
Zmiany decyzji	4	6	-	6	1
Inne decyzje	5	0	-	-	1

Źródło: Biuro MKZ w Departamencie Kultury, Promocji i Sportu

Na podstawie Zarządzenia Nr 330/15 Prezydenta Miasta Białegostoku z dnia 6 maja 2015 r. utworzono gminną ewidencję zabytków miasta Białystok i wykonano karty ewidencyjne GEZ. Gminna ewidencja zabytków stanowi zbiór otwarty. Łącznie gminna ewidencja zabytków nieruchomości obejmuje 602 obiekty zabytkowe, w tym ochroną prawną poprzez wpis do rejestru zabytków objęte są 274 zabytki. Na terenie miasta Białystok jest jeden obiekt ustanowiony przez Prezydenta Rzeczypospolitej Polskiej *Pomnikiem historii*. Jest nim zespół kościoła pw. Chrystusa Króla i św. Rocha – Pomnik wdzięczności Bogu za odzyskaną przez Polskę niepodległość.

W 2022 r. na terenie miasta zarejestrowano 32 pojazdy zabytkowe.

W 2022 r. zwolnieniem z podatku od nieruchomości na podstawie art. 7 ust. 1 pkt 6 ustawy z dnia 12 stycznia 1991 r. *o podatkach i opłatach lokalnych* objęto 22 podmioty (osoby prawne, jednostki organizacyjne oraz spółki niemające osobowości prawnej), na łączną kwotę 77 365 zł, a na podstawie art. 7 ust. 1 pkt 6 ww. ustawy zwolnieniem objęto 252 osoby fizyczne, na łączną kwotę 85 709 zł.

W 2022 r. wydano drukiem publikację „*Sic itur ad astra. Apoteoza Jana Klemensa Branickiego w programie ideowym ogrodu pałacowego w Białymstoku. Część pierwsza 1735-1746*” autorstwa ks. Jana Niecieckiego. Jako kontynuację wydawnictw poświęconych dziedzictwu kulturowemu miasta Białegostoku przygotowano i wydano drukiem katalog „*Cmentarze w Białymstoku*” oraz opracowano katalog „*Świątynie Białegostoku*”, którego wydanie zaplanowano na kolejny rok.

„Gminny Program Opieki nad Zabytkami dla Miasta Białegostoku na lata 2022-2025” został pozytywnie zaopiniowany przez Podlaskiego Wojewódzkiego Konserwatora Zabytków i przyjęty przez Radę Miasta Białystok uchwałą nr LIV/764/22 z dnia 23 maja 2022 r. Dokument obejmuje trzy podstawowe priorytety: Priorytet I – *Rewaloryzacja dziedzictwa kulturowego jako element rozwoju społeczno-gospodarczego miasta*, Priorytet II – *Ochrona i świadome kształtowanie krajobrazu kulturowego*, Priorytet III – *Badanie i dokumentacja dziedzictwa kulturowego oraz promocja i edukacja*, służące budowaniu tożsamości miasta i mieszkańców.

W 2022 r. w przestrzeni miasta upamiętniono postać prof. Władysława Bartoszewskiego wznosząc pomnik i nadając nazwę mostowi, na którym go ustawiono. Pomnik, autorstwa Jacka Kicińskiego z Gdańska, jest odlewem z brązu patynowanego, złożonym z rzeźby – postać kroczącego Profesora na tle artystycznej ażurowej formy, i tablicy memoratywnej. Zadanie pn. „Warto być przyzwoitym – pomnik prof. Władysława Bartoszewskiego” zrealizowane zostało w ramach projektu z Budżetu Obywatelskiego 2021, a wartość inwestycji wyniosła – ok. 479 tys. zł.

INNE DZIAŁANIA MIASTA W ZAKRESIE KULTURY

„Program polityki kulturalnej miasta Białystok na lata 2018-2022 plus”

Uchwałą Nr LI/795/18 Rady Miasta Białystok z dnia 18 czerwca 2018 r. został przyjęty „Program Polityki Kulturalnej Miasta Białystok na lata 2018-2022 plus”. Program (PPK2018) powstał w procesie współpracy wielu podmiotów prowadzących działalność w zakresie kultury na terenie miasta: organizacji pozarządowych, instytucji kultury oraz twórców i animatorów kultury. Program jest odpowiedzią na zapotrzebowanie środowiska kulturalnego miasta w zakresie dokumentów strategicznych. Jego wdrożenie rozpoczęto w IV kwartale 2018 roku.

W 2022 r. realizowano Program w poniższych obszarach:

- 1) **realizowano zadanie strategiczne Program Wydarzeń Kluczowych.** W ramach podpisanych w roku 2021 umów trzyletnich w 2022 roku odbyły się kolejne edycje dwóch Wydarzeń Kluczowych organizowanych przez organizacje pozarządowe (Festiwal literacki "Na pograniczu kultur" i Up to Date Festiwal) oraz festiwalu teatralnego organizowanego przez instytucję kultury (Międzynarodowy Festiwal Szkół Łalkarskich Łalka-nie-Łalka organizacja przedsięwzięć artystycznych w Nurcie Profesjonalnym).
- 2) **realizowano zadanie strategiczne opracowania strategii instytucji kultury.** Program zakładał opracowanie strategii dla co najmniej trzech instytucji. W 2021 r. przygotowano strategię Galerii Arsenał i Białostockiego Teatru Lalek. W 2022 r. opracowano *Strategię rozwoju Muzeum Pamięci Sybiru na lata 2023-2029 plus* w ramach środków z dotacji celowej w wysokości 16 070 zł. Prezydent Miasta zaopiniował *Strategię* z uwagami. Instytucja dokonała niezbędnych korekt, dokument zostanie opublikowany na stronie internetowej MPS.
- 3) **realizowano zadanie strategiczne Fundusz Współpracy.** Akces do Funduszu Współpracy zadeklarowało pięć miejskich instytucji kultury. W 2022 r. Beneficjentami Funduszu były trzy instytucje: Białostocki Teatr Lalek, Białostocki Ośrodek Kultury i Dom Kultury „Śródmieście”. Instytucje zrealizowały współpracę z czterema stowarzyszeniami i animatorem kultury. W ramach Funduszu wykorzystano środki w wysokości 49.920 zł z planowanych 50.000 zł. Instytucje przedstawiły swoje wskaźniki sukcesu. Sprawozdanie z realizacji Funduszu umieszczono na www.bialystok.pl.
- 4) w ramach Zadania F – **INFRASTRUKTURA** w 2022 r.: zakończono pierwszy etap prac adaptacyjnych na parterze budynku Galerii im. Sleńdzińskich przy Rynku Kościuszki 4, a 30 kwietnia otwarto wystawę stałą, przeniesioną z obiektu przy ul. Waryńskiego 24A. W październiku udostępniono odbiorcom część wyremontowanej przestrzeni Elektrowni Galerii Arsenał przy ul. Elektrycznej 13. W czwartym kwartale zainstalowano 109 paneli fotowoltaicznych na dachu siedziby Muzeum Pamięci Sybiru, przy ul. Węglowej 1.
- 5) **opracowano 5 raportów ewaluacyjnych** – dwa roczne (*Raport roczny za 2021 rok* i zaległy *Raport roczny za 2020 rok*) oraz trzy z realizacji poszczególnych zadań Strategii:
 - a. zadania *Fundusz Współpracy*. Ewaluacja obejmowała okres od etapu wdrożenia Funduszu, tj. od stycznia 2020 r. do grudnia 2021 r.;
 - b. zadania uzupełniającego D w części: *Wprowadzenie jednolitego systemu sprawozdawczości umożliwiającego przeprowadzenie ewaluacji postępów realizacji PPK2018 z Programu polityki kulturalnej Miasta Białystok na lata 2018-2022 plus*;
 - c. zadania uzupełniającego D w części: *Wsparcie instytucji kultury w procesie tworzenia instytucjonalnych strategii rozwoju*.

Cztery raporty zostały opracowane przez zewnętrznego ewaluatora. Omówienia raportów dokonano na spotkaniach zorganizowanych 28 kwietnia i 26 września 2022 r. oraz 26 stycznia 2023 r. Wszystkie raporty zostały też przesłane do podmiotów i osób uczestniczących w opracowywaniu *Programu* i zamieszczone na stronie www.bialystok.pl.

Szczegóły dotyczące realizacji *Programu* znajdują się na stronie internetowej miasta https://www.bialystok.pl/pl/dla_mieszkanow/kultura/realizacjaprogramupolitykikulturalnej/

Działania wskazane w podrozdziale 11.1. wpisują się w realizację następujących kierunków działań Strategii 2030:

K4.3. Promocja turystyki kulturowej

K4.4. Promocja kultury – edukacja kulturalna oraz wspieranie oddolnych inicjatyw kulturalnych

K4.5. Wspieranie lokalnych artystów, kadr kultury

P1.1. Zagospodarowanie przestrzenne zachowujące elementy tożsamości miasta

11.2. Sport

WSPÓŁPRACA NA RZECZ ROZWOJU BIAŁOSTOCKIEGO SPORTU

Tabela 243. Otwarte konkursy ofert oraz procedury z pominięciem konkursu na realizację zadań publicznych w zakresie wspierania i upowszechniania kultury fizycznej, rozwoju sportu w Białymstoku oraz zadań połączonych realizacją profilaktyki przeciwalkoholowej

Wyszczególnienie	2018	2019	2020	2021	2022
Liczba konkursów ofert	7	5	4	5	6
Liczba ofert w trybie uproszczonym (z pominięciem konkursu)	26	21	27	29	28
Liczba podmiotów realizujących zadanie - Treningi sportowe dla dzieci i młodzieży z Ukrainy – sport przez cały rok! Zadanie realizowane przy wsparciu Funduszu Narodów Zjednoczonych na Rzecz Dzieci UNICEF (z pominięciem konkursu)	-	-	-	-	17
Liczba zawartych umów	363	287	144	164	210
Liczba podmiotów dotowanych	134	121	76	81	82

Źródło: Referat Sportu w Departamencie Kultury, Promocji i Sportu

Tabela 244. Zadania realizowane w ramach otwartych konkursów ofert oraz procedur z pominięciem konkursu na realizację zadań publicznych w zakresie wspierania i upowszechniania kultury fizycznej, rozwoju sportu w Białymstoku oraz zadań połączonych realizacją profilaktyki przeciwalkoholowej w 2022 roku

Nazwa zadania	Kwota dotacji przeznaczona na zadanie (w zł)	Liczba zawartych umów
Realizacja programów szkolenia sportowego oraz uczestnictwo w rywalizacji sportowej, organizowanej przez właściwe związki sportowe	4 960 000	111
Organizacja w Białymstoku imprez, zawodów oraz zajęć sportowych o charakterze ogólnodostępnym, połączonych z realizacją programów profilaktyki przeciwalkoholowej (turnieje,	550 000	37

Nazwa zadania	Kwota dotacji przeznaczona na zadanie (w zł)	Liczba zawartych umów
imprezy, zawody, zajęcia sportowe, gry i zabawy itp.)		
Organizacja w Białymstoku zawodów lub imprez sportowych o zasięgu ogólnopolskim i międzynarodowym	550 000	12
Organizacja współzawodnictwa sportowego dzieci i młodzieży z białostockich szkół	100 000	1
Prowadzenie Ośrodka Kibice Razem w Białymstoku	120 000	1
Zadanie połączone z realizacją programu profilaktyki przeciwalkoholowej w 2022 roku p.n.: Organizacja lub uczestniczenie w zajęciach sportowo-rekreacyjnych o charakterze ogólnodostępnym i innych wydarzeniach sportowych połączonych z realizacją programu profilaktyki przeciwalkoholowej – „Sportowa Jesień”	270 000	15
Małe granty - organizacja w Białymstoku imprez, zawodów oraz zajęć sportowych o charakterze ogólnodostępnym, połączonych z realizacją programów profilaktyki przeciwalkoholowej	128 500	16
Treningi sportowe dla dzieci i młodzieży z Ukrainy – sport przez cały rok! Zadanie pn.: Rozwój sprawności fizycznej dzieci z Ukrainy w różnych dyscyplinach sportowych z elementami integracji pokoleniowej w 2022 roku.	312 000	17
RAZEM	6 990 500	210

Źródło: Referat Sportu w Departamencie Kultury, Promocji i Sportu

Tabela 245. Największe wsparcie finansowe w 2022 roku (w zł)

Oferent	Szkolenie sportowe	Profilaktyka przeciwalkoholowa				Nabór ofert - pomoc dla Ukrainy UNICEF 2022	RAZEM
		Upowszechnianie sportu wśród mieszkańców	Organizacja imprez sportowych	Małe granty profilaktyka	Upowszechnianie sportu wśród mieszkańców – Sportowa Jesień		
Białostocka Akademia Siatkówki	500 000	-	-	-	20 000	-	520 000
Łyżwiarski Klub Sportowy Juvenia Białystok	460 000	6 000	-	-	5 000	34 800	505 800
Uczniowski Klub Sportowy "Dojlidy" Białystok	460 000	-	12 000	-	-	14 400	486 400
Fundacja Białystok Biega	-	170 000	260 000	-	-	-	430 000
Podlaskie Zrzeszenie Ludowe Zespoły Sportowe, Klub Sportowy	430 000	-	-	-	-	-	430 000

Oferent	Szkolenie sportowe	Profilaktyka przeciwalkoholowa				Nabór ofert - pomoc dla Ukrainy UNICEF 2022	RAZEM
		Upowszechnianie sportu wśród mieszkańców	Organizacja imprez sportowych	Małe granty profilaktyka	Upowszechnianie sportu wśród mieszkańców – Sportowa Jesień		
Podlasie							
Klub Sportowy Białostocka Akademia Siatkówki	400 000	-	-	10 000	20 000	-	430 000
Międzyszkolny Osiedlowy Klub Sportowy "Słoneczny Stok" w Białymstoku	340 000	12 000	-	-	-	-	352 000
Podlaski Klub Koszykówki "Żubry" Białystok	273 000	30 000	12 000	-	10 000	-	325 000
Uczniowski Klub Sportowy "Hubal" w Białymstoku	180 000	18 000	-	-	-	21 600	219 600
Podlaskie Stowarzyszenie Sportowe Osób Niepełnosprawnych "Start"	165 000	10 000	19 000	-	-	-	194 000
Drużyna Futbolu Amerykańskiego Lowlanders Białystok	160 000	-	-	-	-	-	160 000
Podlaski Okręgowy Związek Badmintona	60 000	25 000	50 000	-	-	24 000	159 000
Klub Sportowy Kaliber Białystok	60 000	5 000	80 000	-	-	-	145 000
Stowarzyszenie Promocji Sportu	-	120 000	-	-	-	-	120 000
RUGBY BIAŁYSTOK	110 000	8 000	-	-	-	-	118 000
Klub Sportowy Wschód	70 000	-	25 000	-	20 000	-	115 000
Podlaski Wojewódzki Szkolny Związek	-	100 000	-	10 000	-	-	110 000

Oferent	Szkolenie sportowe	Profilaktyka przeciwalkoholowa				Nabór ofert - pomoc dla Ukrainy UNICEF 2022	RAZEM
		Upowszechnianie sportu wśród mieszkańców	Organizacja imprez sportowych	Małe granty profilaktyka	Upowszechnianie sportu wśród mieszkańców – Sportowa Jesień		
Sportowy							
Jagiellonia Białystok Sportowa Spółka Akcyjna	-	-	-	-	100 000	2 400	102 400
Akademia Koszykówki "Młode Żubry" Białystok	60 000	20 000	-	10 000	10 000	-	100 000
Akademia Piłkarska Dziewcząt EKOSPORT	80 000	3 000	-	9 000	-	-	92 000

Źródło: Referat Sportu w Departamencie Kultury, Promocji i Sportu

ORGANIZACJA IMPREZ I WYDARZEŃ SPORTOWYCH

Tabela 246. Liczba imprez i wydarzeń sportowych o charakterze ogólnopolskim i międzynarodowym organizowanych w Białymstoku

Wyszczególnienie	2018	2019	2020	2021	2022
Liczba imprez i wydarzeń sportowych	78	82	72	68	58

Źródło: Referat Sportu w Departamencie Kultury, Promocji i Sportu

Tabela 247. Imprezy i wydarzenia sportowe o charakterze ogólnopolskim i międzynarodowym, kluczowe dla Miasta ze względów promocji i upowszechniania sportu w Białymstoku, organizowane w 2022 roku

Nazwa imprezy/ Organizator	Termin organizacji	Szacunkowa liczba uczestników	Koszt współorganizacji (w zł)
1) 9. PKO Białystok Półmaraton, 2) Biegnę dla Niepodległej, 3) Super Biegacz: PKO Bieg Juniora, Plum Ekiden Mini, Ekiden Mini, AML Junior, Hero Run Kids, Moltani Kids Run, 4) Amatorski Mityng Lekkoatletyczny, 5) 12. Białystok Biega Fundacja Białystok Biega	14-15.05.2022	3 205	260 000,00
	11.11.2022	1 432	
	05, 06, 08, 09.2022	4 278	170 000,00
	25.06.2022	174	
	18.09.2022	1 312	
Białostocka Liga Sportu Białostocki Ośrodek Sportu i Rekreacji	03.01-19.12.2022	1 450	540 904,86
Ekiden - Sztafeta Maratońska	11-12.06.2022	1 266	67 131,96

Nazwa imprezy/ Organizator	Termin organizacji	Szacunkowa liczba uczestników	Koszt współorganizacji (w zł)
„Pomóżmy Razem” współorganizacja Białostocki Ośrodek Sportu i Rekreacji			
Lekkoatletyczny Mityng Gwiazd na Rynku Kościuszki 2022 współorganizacja Białostocki Ośrodek Sportu i Rekreacji	22-23.05.2022	850	501 715,79
Ogólnopolskie i międzynarodowe zawody szachowe: 1) 25. Ogólnopolski Turniej "Mini-ELO Białystok 2022", 2) 37. Ogólnopolski Turniej Klasyfikacyjny "Białystok Wiosna 2022", 3) 26. Ogólnopolski Turniej "Mini-ELO Białystok 2022", 4) 14. Międzynarodowy Memoriał Braci Bogdana i Tadeusza Bieluczyków, 5) 27. Ogólnopolski Turniej "Mini-ELO Białystok 2022", 6) 38. Ogólnopolski Turniej Klasyfikacyjny "Białystok Jesień 2022", 7) 11 rund XXVII i XXVIII Białostockiej Ligi Szkolnej w dniach 3, 10 i 24.04; 18.09; 2, 16 i 23.10; 20 i 27.11; 11 i 18.12.2022r. Międzyszkolny Uczniowski Klub Sportowy Stoczek 45 Białystok	19-20.03.2022	800	20 000,00
	30.04-03.05.2022		
	04-12.06.2022		
	25.06-01.07.2022		
	19-28.08.2022.		
05-13.11.2022			
1) XIV Turniej streetballowy-Enea Streetball 2022, 2) Ogólnopolski Turniej Koszykówki "Rosti Cup 2022" Podlaski Klub Koszykówki "Żubry" Białystok	28.05.2022	160	30 000,00
	03-04.09.2022	510	12 000,00
Polish Open Kaliber 2022 Klub Sportowy Kaliber Białystok	24-27.11.2022	430	80 000,00
Maraton Kresowy MTB i Kresowe Trail Fundacja "Maratony Kresowe"	10.04.2022	430	16 000,00
Mistrzostwa Polski Elemental Triathlon Series (triathlonowe zawody, wchodzące w skład cyklu rozgrywanego w kilku miejscach w Polsce) współorganizacja Białostocki Ośrodek Sportu i Rekreacji	21.08.2022	423	116 351,81
1) Spartakiada osób niepełnosprawnych 2022, 2) Basketball Cup 2022,	10.06.2022	120	10 000,00
	30.09.-02.10.2022	36	19 000,00
	14-16.10.2022	160	

Nazwa imprezy/ Organizator	Termin organizacji	Szacunkowa liczba uczestników	Koszt współorganizacji (w zł)
3) II Grand Prix Polski Osób Niepełnosprawnych w Tenisie Stołowym, 4) Paraolimpijskie Polish Open Podlaskie Stowarzyszenie Sportowe Osób Niepełnosprawnych START	26-28.11.2022	50	
1) Memoriał Ireneusza Skowrońskiego w kajakach, 2) Grand Prix Polski Seniorów w tenisie stołowym Uczniowski Klub Sportowy Dojlidy Białystok	07.05.2022	120	12 000,00
	23-25.09.2022	200	
Samochodowe Mistrzostwa Białegostoku (SMB) w 2022 roku zorganizowano 5 rund SMB, w tym 31. Rajd Niepodległości oraz 37. Impreza samochodowa Barbórka AUTOMOBILKLUB PODLASKI	09.04.2022	70	15 000,00
	25.06.2022	45	
	08.10.2022	57	
	11.11.2022	71	
	10.12.2022	60	
Organizacja międzynarodowego turnieju zapaśniczego "Podlasie Wrestling Cup" Klub Sportowy Wschód	29.10.2022	300	25 000,00
Międzynarodowy Turniej Dojlidy CUP - Memoriał Piotra Jung Akademia Koszykówki "Młode Żubry" Białystok	04.02.2022	300	20 000,00
1) Mistrzostwa Polski Województw w Badmintonie młodzieżowców, juniorów, juniorów młodszych, młodzików, młodzików młodszych w Białymstoku, 2) Indywidualne Mistrzostwa Polski Elity w Badmintonie Podlaski Okręgowy Związek Badmintona	11-13.02.2022	160	25 000,00
	9-12.06.2022	120	50 000,00
1) Letnia Grand Prix - Otwarte turnieje w sportach plażowych pn. "0%alkoholu=100% oraz organizacja zajęć z siatkówki plażowej dla mieszkańców, 2) Organizacja VII Międzynarodowego Nocnego Turnieju Siatkówki Plażowej w ramach Dni Miasta Białegostoku pn. 0% alkoholu = 200% siatkówki Tytani Białystok	04-05.06.2022	42	12 000,00
	11.06.2022		
	25.06.2022		
	09.07.2022		
		23.07.2022	144
Klubowe Mistrzostwa Polski Młodzieżowców, Juniorów, Juniorów Młodszych, Młodzików i Młodzików Młodszych w Badmintonie	9-11.12.2022	160	20 000,00

Nazwa imprezy/ Organizator	Termin organizacji	Szacunkowa liczba uczestników	Koszt współorganizacji (w zł)
KLUB SPORTOWY BIAŁYSTOK			
Organizacja Turnieju Judo "JAGIELLONIA JUDO CLUB BIAŁYSTOK CUP 2022" Jagiellonia Judo Club Białystok	26.11.2022	140	25 000,00
Beach Pro Tour Futures Białystok w ramach cyklu „Plaża Open” współorganizacja Białostocki Ośrodek Sportu i Rekreacji	23-26.06.2022	108	188 281,23
Ogólnopolski Mityng Lekkoatletyczny z okazji 65-lecia MKS Juvenia Białystok Międzyszkolny Klub Sportowy "Juvenia" Białystok	21.05.2022	93	20 000,00
ORLEN Wyścig Narodów (część cyklu UCI Nations Cup Men U-23) współorganizacja Białostocki Ośrodek Sportu i Rekreacji	09-10.09.2022	73	166 644,35

Źródło: Referat Sportu w Departamencie Kultury, Promocji i Sportu

STYPENDIA SPORTOWE MIASTA BIAŁEGOSTOKU

Zadania publiczne z zakresu rozwoju sportu oraz zaspokajania potrzeb mieszkańców w tym zakresie realizowane są na podstawie uchwały Nr VI/81/19 Rady Miasta Białystok z dnia 11 stycznia 2019 r. w sprawie wspierania białostockiego sportu, przyznawania stypendiów sportowych oraz nagród i wyróżnień za wysokie wyniki sportowe (Dz. Urz. Woj. Podl. z 2019 r. poz. 403). Na mocy uchwały Miasto Białystok stwarza warunki organizacyjno-finansowe do uprawiania sportu przez mieszkańców miasta m.in. poprzez wsparcie białostockich klubów sportowych, zawodników, trenerów oraz innych osób wyróżniających się w działalności sportowej w formie: dotacji dla klubów sportowych, stypendiów sportowych oraz nagród i wyróżnień za wysokie wyniki sportowe.

Tabela 248. Stypendia sportowe przyznawane zawodnikom, w tym sportowcom niepełnosprawnym, osiągającym wysokie wyniki we współzawodnictwie sportowym w dyscyplinach zespołowych lub indywidualnych

Wyszczególnienie	2018	2019	2020	2021	2022
Liczba stypendiów	410	358	240	248	259
Wartość (w zł)	1 209 843,88	1 198 854,85	860 760,00	799 500,00	642 300,00

Źródło: Referat Sportu w Departamencie Kultury, Promocji i Sportu

Prezydent Miasta Białegostoku w roku 2022 przyznał Stypendia Sportowe i Stypendia Sportowe Mistrzów na: I półrocze, II półrocze oraz cały rok. Przekazanych zostało 259 stypendiów dla 235 zawodników osiągających wysokie wyniki sportowe we współzawodnictwie międzynarodowym lub krajowym (w tym 11 Stypendiów Sportowych Mistrzów). Łączna wysokość środków przeznaczonych na stypendia wyniosła 642 300 zł.

Najniższa kwota stypendium wyniosła 100 zł/miesięcznie a najwyższa, w przypadku Stypendium Sportowego Mistrzów - 5 000 zł/miesięcznie.

Tabela 249. Najwyższe stypendia w 2022 roku dla zawodników (w zł)

Imię i nazwisko zawodnika	Miesięczna kwota stypendium mistrzów (w zł)	Wartość stypendium w 2021 roku (w zł)
Wojciech Nowicki (KS Podlasie)	5 000	60 000
Natalia Maliszewska (ŁKS Juvenia)	5 000	60 000
Rafał Cziper (PSSON START Białystok)	4 000	48 000
Damian Czykier (KS Podlasie)	3 000	36 000
Sylwia Szczerbińska (SKS „Cresovia”)	2 000	24 000
Marlena Granaszewska (KS Podlasie)	2 000	24 000
Klaudia Kardasz (KS Podlasie)	2 000	24 000
Kamila Lićwinko (KS Podlasie)	2 000	24 000
Patrycja Maliszewska (ŁKS Juvenia)	1 200	14 400
Łukasz Kuczyński (ŁKS Juvenia)	1 200	14 400
Paweł Arciszewski (PSSON START Białystok)	1 000	12 000
Aleksandra Szutko (KS Kaliber Białystok)	1 000	12 000
Gabriela Topolska (ŁKS Juvenia)	1 000	12 000
Michał Niewiński (ŁKS Juvenia)	1 000	12 000
Paweł Adamski (ŁKS Juvenia)	1 000	12 000
Anna Bańkowska (KS Podlasie)	800	9 600
Katarzyna Jankowska (KS Podlasie)	800	9 600
Hanna Sokołowska (ŁKS Juvenia)	800	9 600
Mateusz Mikołajuk (ŁKS Juvenia)	800	9 600
Maksymilian Klepacki (KS Podlasie)	200/ 1 200	8 400
Rafał Anikiej (ŁKS Juvenia Białystok)	1 000	6 000
Karol Nieścier (ŁKS Juvenia)	1 000	6 000

Źródło: Referat Sportu w Departamencie Kultury, Promocji i Sportu

NAGRODY ZA WYSOKIE I WYBITNE WYNIKI SPORTOWE

Nagrody są wyrazem uznania zawodników za prezentowany poziom i wysokie wyniki sportowe w międzynarodowym lub krajowym współzawodnictwie sportowym, trenerów oraz innych osób wyróżniających się osiągnięciami w działalności sportowej.

Tabela 250. Liczba nagrodzonych osób za wysokie wyniki sportowe

Wyszczególnienie	2018	2019	2020	2021	2022
Liczba nagrodzonych osób, w tym:	45	17	10	21	16
doroczne nagrody	22	11	10	10	12
nagrody na wybitny wynik sportowy	23	6	0	11	4
Wartość (w zł)	660 000	150 000	50 000	189 000	136 000

Źródło: Referat Sportu w Departamencie Kultury, Promocji i Sportu

Doroczne Nagrody Prezydenta Miasta Białegostoku w 2022 roku, przyznane w czterech kategoriach: Najlepszy Sportowiec, Najlepszy Trener, Najlepszy Młody Sportowiec, Zasłużony dla białostockiego sportu - nagroda za całokształt działalności sportowej - otrzymało

w sumie 12 osób (w tym 9 zawodników i 3 trenerów). Rozdysponowano środki w wysokości ogółem 56 000 zł.

Tabela 251. Lista laureatów Dorocznej nagrody za wysokie wyniki sportowe

Najlepszy Sportowiec	Wartość (w zł)
Natalia Maliszewska - Łyżwiarski Klub Sportowy Juwenia Białystok - short-track	7 000
Kamila Lićwinko - Klub Sportowy Podlasie - lekkoatletyka	5 000
Damian Czykier - Klub Sportowy Podlasie - lekkoatletyka	5 000
Klaudia Kardasz - Klub Sportowy Podlasie - lekkoatletyka	5 000
Marlena Granaszewska - Klub Sportowy Podlasie - lekkoatletyka	4 000
Najlepszy Trener	Wartość (w zł)
Urszula Kamińska - Łyżwiarski Klub Sportowy Juwenia Białystok - trener short-track	6 000
Paweł Pietruk - Klub Sportowy Kaliber Białystok - trener strzelectwa sportowego	5 000
Najlepszy Młody Sportowiec	Wartość (w zł)
Gabriela Topolska - Łyżwiarski Klub Sportowy Juwenia Białystok - short-track	3 000
Michał Niewiński - Łyżwiarski Klub Sportowy Juwenia Białystok - short-track	3 000
Aleksandra Anna Szutko - Klub Sportowy Kaliber Białystok - strzelectwo sportowe	3 000
Michał Chojnowski - Klub Sportowy Kaliber Białystok - strzelectwo sportowe	3 000
Zasłużony dla białostockiego sportu - nagroda za całokształt działalności sportowej	Wartość (w zł)
Mirosław Mojsiuszko - trener piłki nożnej	7 000
Razem	56 000

Źródło: Referat Sportu w Departamencie Kultury, Promocji i Sportu

Nagrody finansowe za wybitne osiągnięcia sportowe w 2022 roku otrzymały 4 osoby (w tym 2 zawodników i 2 trenerów) – w łącznej wysokości 80 000 zł:

- Pan Wojciech Nowicki, zawodnik Klubu Sportowego „Podlasie”, za zdobycie srebrnego medalu w rzucie młotem podczas Mistrzostw Świata w Lekkoatletyce, które odbyły się w Eugene (USA) – nagroda w wysokości 30 tys. zł,
- Pani Joanna Fiodorow trener Wojciecha Nowickiego – nagroda w wysokości 20 tys. zł,
- Pan Rafał Czuper, zawodnik PSSON „Start” Białystok, za zdobycie srebrnego medalu w grze pojedynczej oraz dwóch brązowych medali w grach podwójnych podczas Mistrzostw Świata Osób Niepełnosprawnych w Tenisie Stołowym w Granadzie (Hiszpania) – nagroda w wysokości 20 000 zł,
- Pan Marek Iwanicki trener Rafała Czupera – nagroda w wysokości 10 000 zł.

Razem za wysokie i wybitne osiągnięcia sportowe w 2022 roku nagrodę otrzymało 16 osób, w łącznej wysokości 136 000 zł.

**BIĄŁOSTOCKI OŚRODEK SPORTU I REKREACJI,
z siedzibą przy ul. Włókienniczej 4 w Białymstoku**

Ośrodek świadczy usługi w zakresie sportu i rekreacji, w tym wynajmu sprzętu sportowego oraz organizuje imprezy sportowe, w tym rozgrywki amatorów - Białostocka Liga Sportu w czterech dyscyplinach: piłka nożna, siatkówka, koszykówka, tenis stołowy.

BOSiR zajmuje się zarządzaniem i administrowaniem obiektami sportowo-rekreacyjnymi na terenie Białegostoku:

- 1) Zespołem Obiektów Sportowych „Zwierzyniec” przy ul. 11 listopada 28, w skład którego wchodzi:
 - stadion lekkoatletyczny (z tartanową, 8-torową bieżnią o długości 400 m oraz urządzeniami zapewniającymi możliwość rozegrania wszystkich konkurencji lekkoatletycznych, trawiasta płyta główna, boisko boczne treningowe z rzutnią do dysku i młota oraz tartanową 4-torową bieżnią 60 m, ze skocznia w dal i do trójskoku, trybuny na 750 miejsc (wraz z krytą, tartanową, 2 torową bieżnią 60 m, skocznia w dal, zapleczem szatniowo-sanitarnym oraz siłownią umożliwiającą całoroczne treningi);
 - korty tenisowe (dwa kryte całoroczne i ogrzewane, dwa odkryte oświetlone);
 - lodowisko (o wymiarach 30 x 60 m z trybunami na 685 miejsc siedzących).
- 2) Pływalnię Sportową przy ul. Włókienniczej 4, na którą składają się:
 - Strefa Sportu: basen pływacki o długości 25 m i głębokości od 1,1 m do 3,8 m, trampolina, trybuny na około 300 miejsc, zjeżdżalnia;
 - Strefa Wypoczynku: jacuzzi 8-osobowe, sauna sucha, sauna infrared, kabina z hydromasażem i wiadro bosmana;
 - Strefa Relaksu: basen rekreacyjny o głębokości 1,5 m, z gejzerem i 2 kaskadami wodnymi do masażu, jacuzzi 6-osobowe, 2 brodziki dla najmłodszych, w tym jeden z parasolem wodnym, grota śnieżna, 4 sauny - sucha, półsucha, infrared, łaźnia parowa. Dla najmłodszych brodzik szkoleniowy o wymiarach 10 m x 4,5 m i głębokości od 0,60 m do 0,90 m.
- 3) Pływalnię Rodzinną przy ul. Stromej 1 A, w skład której wchodzi:
 - basen pływacki o długości 25 m, sześć torów, słupki startowe. Basen z dnem ruchomym o głębokości do 3,5 m, wyposażony w trzy tory i słupki startowe oraz trampolinę. Wodny plac zabaw dla dzieci - brodzik wyposażony w kolorowe zabawki: dla najmłodszych zjeżdżalnia, żółwik i węże przyskające wodą, dla nieco starszych obrotowe armatki wodne, dłuższe zjeżdżalnie i zawieszane wiaderka wyposażone w pompki ręczne. Wodne SPA: część z brodzikiem dla dzieci wyposażona w grzybek wodny oraz w atrakcje dedykowane najmłodszym; a część rekreacyjna wyposażona w atrakcje wodne dla dorosłych, tj. ławki rurowe i leżanki z masażem powietrznym, masażem ściennym, masażem karku szerokim i masażem karku wąskim. Dwie wanny jacuzzi;
 - zjeżdżalnia jednoosobowa długości około 63 m (plus wanna hamowna) i wysokości startu około 7,5 m. Jedyna w regionie zjeżdżalnia pontonowa o długości około 113 m (plus wanna hamowna) z miejscem startowym znajdującym się na wysokości 9,80 m, z której można zjeżdżać na jedno- lub dwuosobowych pontonach;
 - strefa wypoczynku: grota solna, sauna sucha, łaźnia parowa, deszczownice na zimną i ciepłą wodę, wiadro bosmana, studnia lodowa wytwarzająca lód, podgrzewana ławeczka z misami do kąpieli stóp (naprzemiennie gorącej i zimnej), tepidarium z podgrzewanymi leżankami, słoneczna łąka.
- 4) Pływalnię Kameralną przy ul. Mazowieckiej 39 C, której elementem jest:
 - basen rekreacyjny o długości 16,5 m i głębokości od 0,9 m do 1,5 m oraz sauna sucha, kabina wrażeń, deszczownice, jacuzzi na 8/9 osób, bicze i masaże wodne.
- 5) Ośrodkiem Sportów Wodnych „Dojlidy” przy ul. Plażowej 1, który oferuje:
 - w okresie letnim: strzeżone kąpielisko, wodny plac zabaw, place zabaw na piasku, ściankę wspinaczkową, siłownię, boisko do plażowej piłki nożnej, boiska do plażowej piłki siatkowej, dmuchane boisko do siatkówki w wodzie, wypożyczalnię rowerów i sprzętu pływającego,

- w okresie zimowym: narciarskie trasy biegowe, wypożyczalnię nart.
- 6) Torem Białystok przy ul. Konstantego Ciołkowskiego:
- obiekt jest torem o nawierzchni asfaltowej, o długości pętli około 930 m i szerokości 10-12 m. Przeznaczony jest w głównej mierze do amatorskiej jazdy w celach szkoleniowych oraz doskonalenia technik jazdy. Pomiędzy odcinkami zasadniczymi toru istnieją jezdnie łącznikowe, które umożliwiają dodatkowe kombinacje wyznaczenia tras jazdy.

Tabela 252. Wybrane dane statystyczne dotyczące BOSiR

Wyszczególnienie	2018	2019	2020	2021	2022
Roczna liczba wydarzeń sportowych	223	245	104	81	186
Liczba klientów na obiektach BOSiR, wraz z wysokością przychodu:					
Pływalnie	627 674	651 043	374 892	429 560	670 471
	7 943 912 zł	8 548 323 zł	5 032 554 zł	6 509 221 zł	11 331 295 zł
Lodowisko	92 671	91 745	83 807	48 042	97 001
	913 142 zł	889 696 zł	815 003 zł	541 159 zł	1 217 103 zł
Dojlidy	93 549	103 880	90 783	104 596	122 754
	362 943 zł	402 851 zł	350 155 zł	393 432 zł	559 805 zł
Tor Białystok	2 500	1 740	2 331	2 065	2 663
	218 259 zł	194 347 zł	194 411 zł	235 227 zł	286 299 zł

Źródło: Referat Sportu w Departamencie Kultury, Promocji i Sportu

STADION MIEJSKI SP. Z O.O. z siedzibą przy ul. Słonecznej 1 w Białymstoku

Spółka zajmuje się udostępnianiem, utrzymaniem i obsługą obiektów i pomieszczeń stadionu oraz organizacją lub współorganizacją imprez sportowych. Stadion piłkarski posiada widownię na 22 372 widzów, 23 miejsca dla niepełnosprawnych z opiekunami ulokowane w różnych częściach trybun. Ponad 15 tys. m² powierzchni widowni, 16 łóż Skybox z prywatną trybuną, oddzielnym wejściem i dedykowanym parkingiem, 200 miejsc w łóżach i na ich trybunach, 117 stanowisk na trybunie przeznaczonej dla mediów (w tym przy pulpitych 72), 7 140 m² powierzchni murawy (105x68m), system podgrzewania murawy, 2000 lx oświetlenia, 950 miejsc dla samochodów osobowych, 80 miejsc dla autokarów i wozów transmisyjnych, 61 stojaków na 122 rowery, 24 tys. m² powierzchni użytkowej na 4 kondygnacjach, w tym: 4,3 tys. m² na handel i usługi, ponad 1,6 tys. m² powierzchni gastronomicznych. Możliwość organizacji eventów do 20 tys. osób (w tym 7 tys. os. na płycie głównej i 13 tys. osób na trybunach) ze sceną i przykrywaną murawą, 12 sal konferencyjnych, prawie 9 000 m² powierzchni targowych. Pełnowymiarowe boisko piłkarskie o nawierzchni z trawy naturalnej oraz boisko treningowe (oświetlone ze sztuczną murawą) z certyfikatem FIFA Quality Pro.

Jednym z głównych zadań Stadionu Miejskiego w Białymstoku jest pełnienie funkcji społecznej, której celem jest udostępnienie mieszkańcom miasta przestrzeni i wyposażenia obiektu, w celu zapewnienia rozwoju sportu i upowszechniania kultury.

Wielofunkcyjność obiektu to również różnorodność wydarzeń organizowanych w jego przestrzeniach. Od niewielkich kilkuosobowych spotkań, przez konferencje, szkolenia, targi, festiwale czy koncerty. Dzięki różnego typu przestrzeniom o zróżnicowanej powierzchni możliwa jest organizacja niemal każdego, nie tylko sportowego wydarzenia.

Dyscypliny sportowe na Stadionie: piłka nożna, futbol amerykański, rugby, tenis stołowy, zapasy, sporty walki/MMA, łucznictwo sportowe, gimnastyka artystyczna, rolkarstwo, lacrosse, szachy, biegi masowe, streetball, sporty samochodowe.

Tabela 253. Dane statystyczne dotyczące Stadionu Miejskiego

Wyszczególnienie	2018	2019	2020	2021	2022
Liczba osób, które odwiedziły Stadion Miejski	413 540	362 347	131 693	201 422	364 953
Liczba wydarzeń, które odbyły się na Stadionie Miejskim	2 885	2 996	2 328	2 756	3 013

Źródło: Referat Sportu w Departamencie Kultury, Promocji i Sportu

INFRASTRUKTURA SPORTOWA MIASTA BIAŁEGOSTOKU

Tabela 254. Liczba i rodzaj obiektów sportowo-rekreacyjnych funkcjonujących w Białymstoku

Rodzaj obiektu	Liczba obiektów
Boiska sportowe, w tym:	184
boiska do koszykówki o nawierzchni syntetycznej	43
boiska do piłki ręcznej o nawierzchni poliuretanowej	38
boiska wielofunkcyjne o nawierzchni poliuretanowej	29
boiska do siatkówki o nawierzchni poliuretanowej	22
boiska piłkarskie o nawierzchni sztucznej trawy	19
boiska piłkarskie o nawierzchni poliuretanowej	19
boiska do siatkówki plażowej	6
boiska do koszykówki o nawierzchni asfaltowej	4
boiska piłkarskie o nawierzchni naturalnej trawy	3
boisko wielofunkcyjne o nawierzchni sztucznej trawy	1
Hale sportowe i sale gimnastyczne	85
Siłownie zewnętrzne	18
Korty tenisowe o nawierzchni poliuretanowej	13
Pływalnie kryte - 25 m	5
Skateparki	2
Strzelnice sportowe	2
Hala badmintonowa	1
Stadion piłkarski	1
Stadion lekkoatletyczny	1
Lodowisko sztucznie mrożone, kryte	1
Tor wyścigowy	1

Źródło: Referat Sportu w Departamencie Kultury, Promocji i Sportu

Zadania inwestycyjne w 2022 roku w zakresie sportu:

1) Zrealizowane:

- **budowa sali gimnastycznej przy Szkole Podstawowej nr 46 Specjalnej, ul. Słonimska 38.** W ramach inwestycji została zrealizowana przebudowa i rozbudowa szkoły o pomieszczenia dydaktyczne i salę gimnastyczną z zapleczem i zagospodarowaniem terenu (w tym 12 stanowisk postojowych, z czego 3 stanowiska dla osób niepełnosprawnych). Na parterze nowego obiektu zostały zlokalizowane między innymi: sala gimnastyczna, sala zajęć indywidualnych, szatnie i zaplecze

sanitarne, udostępnione dla osób niepełnosprawnych. Na I piętrze są pomieszczenia: świetlicy, pracowni plastycznej, siłownia i sala do gimnastyki korekcyjnej. Na II piętrze zostały wykonane pomieszczenia dydaktyczne oraz taras zewnętrzny z ekspozycją roślin. Sala gimnastyczna o wymiarach ok. 13,8 m x 23 m umożliwi prowadzenie zajęć z podziałem na dwie grupy ćwiczących. Sala została wyposażona w drabinki gimnastyczne, składaną trybunę, kotarę wydzielającą salę, zestawy audio do nagłośnienia, tablicę wyników, zestaw do gry w siatkówkę i koszykówkę. W ramach inwestycji została również wykonana budowa instalacji: sanitarnych wewnętrznych, wentylacji mechanicznej, sanitarnych zewnętrznych, elektrycznych, niskoprądowych, systemu sterowania oddymianiem i telekomunikacyjnych. W ramach zagospodarowania terenu wykonano nawierzchnie pieszo-jezdne na terenie posesji szkoły oraz wybudowano parking. Budynek został dostosowany dla potrzeb osób z niepełnosprawnościami: wszystkie pomieszczenia części ogólnodostępnej z drzwiami o odpowiednich szerokościach, sanitariaty udostępnione dla osób poruszających się na wózkach inwalidzkich. Koszt realizacji – ok. 6,0 mln zł. Na budowę sali Miasto złożyło wnioski o dofinansowanie: ze środków PFRON na kwotę 1 200 000,00 zł i otrzymało dofinansowanie w kwocie 647 188 zł; z Funduszu Rozwoju Kultury Fizycznej na kwotę 1 091 000,00 zł - nie przyznano dofinansowania.

– **budowa sali gimnastycznej przy XI Liceum Ogólnokształcącym**, ul. A. Grottgera 9 - w 2022 roku wykonano ściankę wspinaczkową. Budynek sali gimnastycznej został zakończony w 2021 roku. Koszt realizacji ścianki wspinaczkowej – ok. 135 tys. zł.

– **inwestycje zgłoszone przez mieszkańców miasta do realizacji w ramach Budżetu Obywatelskiego:**

- „Przerwa na zdrowie - siłownia zewnętrzna i wewnętrzna na osiedlu Antoniuk” przy Zespole Szkół Ogólnokształcących nr 2, ul. Narewska 11 - zadanie zrealizowane w ramach Budżetu Obywatelskiego 2021,
- boisko wielofunkcyjne do gier zespołowych z bieżnią lekkoatletyczną przy Szkole Podstawowej nr 42, ul. Sokólska 1 (Zespół Szkolno-Przedszkolny Nr 6) - zadanie zrealizowane w ramach Budżetu Obywatelskiego 2021,
- „Rodzinnie i aktywnie - sport i rekreacja przy Zespole Szkolno-Przedszkolnym nr 1”, ul. Strażacka 25 (stoły do gier planszowych i ping-ponga) - zadanie zrealizowane w ramach Budżetu Obywatelskiego 2021,
- „Sport uprawiamy i o zdrowie dbamy - Szkoła Podstawowa nr 12, ul. Komisji Edukacji Narodowej 1A” (modernizacja boisk) - zadanie zrealizowane w ramach Budżetu Obywatelskiego 2021.

Koszt realizacji inwestycji sportowych zrealizowanych z Budżetów Obywatelskich – ok. 2,5 mln zł.

2) W realizacji:

– **budowa sali gimnastycznej przy V LO**, ul. Miodowa 5 - na inwestycję Miasto złożyło wnioski o dofinansowanie:

- z Funduszu Rozwoju Kultury Fizycznej na kwotę 2 792 300,00 zł - nie przyznano dofinansowania;
- z Rządowego Funduszu Polski Ład: Programu Inwestycji Strategicznych Edycja II na modernizację infrastruktury edukacyjnej 6 placówek oświatowych w Białymstoku, w tym na „Budowę sali gimnastycznej przy V Liceum Ogólnokształcącym”; wartość wnioskowanego dofinansowania całego wniosku – 64 999 500,00 zł - nie przyznano dofinansowania.

- ze środków PFRON na kwotę 3 400 000,00 zł – w trakcie rozstrzygnięcia.

Wartość umowna inwestycji – ok. 10,8 mln zł.

- **budowa sali gimnastycznej przy Specjalnym Ośrodku Szkolno-Wychowawczym**, ul. Antoniuk Fabryczny 40 - na inwestycję Miasto złożyło wnioski o dofinansowanie:

- ze środków PFRON na kwotę 1 700 000,00 zł – w trakcie rozstrzygnięcia.

Wartość umowna inwestycji – ok. 6,7 mln zł.

- **modernizacja boiska wielofunkcyjnego zewnętrznego przy Zespole Szkół Mechanicznych**, ul. Wł. Broniewskiego 14 - wartość umowna inwestycji - ok. 472 tys. zł.

3) W przygotowaniu:

- budowa sali gimnastycznej w Zespole Szkół Gastronomicznych, ul. Knyszyńska 12,
- modernizacja sali gimnastycznej w I LO, ul. Brukowej - zadanie planowane do realizacji w ramach Budżetu Obywatelskiego 2020,
- modernizacja sali gimnastycznej w Zespole Szkół Elektrycznych, Al. Tysiąclecia Państwa Polskiego 14 - zadanie planowane do realizacji w ramach Budżetu Obywatelskiego 2020,
- budowa hali widowiskowo-sportowej na Krywlanach,
- budowa Galerii Sportu.

Zadania inwestycyjne w 2022 roku w zakresie rekreacji:

1) Zakończone:

- **budowa psiego parku** w rejonie ul. Włókienniczej - wartość inwestycji wyniosła – ok. 284 tys. zł.
- **budowa terenów rekreacyjno-sportowych przy placówkach oświatowych:**
 - „Przerwa na zdrowie - siłownia zewnętrzna i wewnętrzna na osiedlu Antoniuk” przy Zespole Szkół Ogólnokształcących nr 2, ul. Narewska 11 - zadanie zrealizowane w ramach Budżetu Obywatelskiego 2021,
 - „Nowoczesny i bezpieczny plac zabaw” przy Szkole Podstawowej nr 24, ul. Antoniuk Fabryczny 5/7 - zadanie zrealizowane w ramach Budżetu Obywatelskiego 2021,
 - „Rekreacja u Korczaka” przy Szkole Podstawowej nr 31 (plac zabaw i siłownia), ul. Żurawia 12 - zadanie zrealizowane w ramach Budżetu Obywatelskiego 2021,
 - „Radosny plac zabaw” - nowoczesny, interaktywny osiedlowy plac zabaw na terenie Przedszkola Samorządowego Nr 1, ul. Kawaleryjska 70A - zadanie zrealizowane w ramach Budżetu Obywatelskiego 2020,
 - plac zabaw przy Przedszkolu Samorządowym nr 50 w Zespole Przedszkoli nr 1, ul. Upalna 26,
 - boisko wielofunkcyjne do gier zespołowych z bieżnią lekkoatletyczną przy Szkole Podstawowej nr 42, ul. Sokólska 1 (Zespół Szkolno-Przedszkolny Nr 6) - zadanie zrealizowane w ramach Budżetu Obywatelskiego 2021,
 - „Otoczenie ma znaczenie! Aktywizująca przestrzeń” wokół Zespół Szkół Ogólnokształcących Mistrzostwa Sportowego nr 1, ul. M. Konopnickiej 3 (ścieżka dydaktyczna) - zadanie zrealizowane w ramach Budżetu Obywatelskiego 2021,
 - „Rodzinnie i aktywnie - sport i rekreacja przy Zespole Szkolno-Przedszkolnym nr 1”, ul. Strażacka 25 (teren rekreacyjny obejmujący stoły do gier planszowych i ping-ponga) - zadanie zrealizowane w ramach Budżetu Obywatelskiego 2021,
 - „Sport uprawiamy i o zdrowie dbamy - Szkoła Podstawowa nr 12, ul. Komisji Edukacji Narodowej 1A” (modernizacja boisk) - zadanie zrealizowane w ramach Budżetu Obywatelskiego 2021.

Koszt realizacji inwestycji sportowo-rekreacyjnych – ok. 4,5 mln zł.

2) W realizacji:

- **„Wczoraj trawa - dziś zabawa. Plac zabaw i zewnętrzna siłownia na osiedlu Jaroszkówka”** - zadanie realizowane w ramach Budżetu Obywatelskiego 2019. Wartość umowna inwestycji – 892 tys. zł.
- **„Plac zabaw na Zawadach”** - zadanie realizowane w ramach Budżetu Obywatelskiego 2020. Wartość umowna inwestycji – 422 tys. zł.
- **„FitPark dla Zawad”** - zadanie realizowane w ramach Budżetu Obywatelskiego 2020. Wartość umowna inwestycji – 353 tys. zł.

3) Przygotowane do realizacji:

- przebudowa bulwarów nad rzeką Białą (od ul. Miłosza do ul. Świętojańskiej),
- budowa kładki na rzece Białej między ul. Jurowiecką i ul. Włókienniczą,
- tężnia solankowa przy ul. Pieczurki,
- „Metamorfoza placu zabaw przy Szkole Podstawowej nr 20 na ul. Leśnej 30” - Budżet Obywatelski 2022.

Działania wskazane w podrozdziale 11.2. wpisują się w realizację następujących kierunków działań Strategii 2030:

K2.2. Promocja zdrowego trybu życia

K2.6. Aktywność sportowa mieszkańców, w tym dostępność obiektów sportowych

P1.3. Rozwój wysokiej jakości przestrzeni publicznych, miejsc rekreacji oraz terenów zielonych

P2.1. Dostępność przestrzeni dla użytkowników ze szczególnymi potrzebami

11.3. Promocja i turystyka

DZIAŁANIA PROMOCYJNE MIASTA BIAŁYSTOK

Promocja turystyczna Miasta Białystok polegała na realizacji działań takich jak:

- kontynuacja prowadzenia miejskiej strony turystycznej pn. „Odkryj Białystok” w mediach społecznościowych (Facebook; liczba obserwatorów profilu to ok. 11 tysięcy osób);
- uruchomienie sezonowego punktu Informacji Turystycznej w Bramie Wielkiej Pałacu Branickich „Gryf”, prowadzonego przez licencjonowanych przewodników województwa podlaskiego;
- umożliwienie zwiedzania zabytkowego XVIII-wiecznego zegara w Bramie Wielkiej „Gryf” wraz z przewodnikiem;
- organizację zwiedzania Miasta wraz z przewodnikiem w ramach:
 - letnich tematycznych przejazdów po Mieście zabytkowym autobusem marki Jelcz, tzw. „ogórkiem” oraz innym zabytkowym autobusem komunikacji miejskiej marki Jelcz, tzw. „kwadraciakiem”;
 - letnich tematycznych pieszych spacerów po Mieście różnymi szlakami, m.in. Wielokulturowy Białystok;
 - udostępnienie turystom indywidualnym i grupowym części Bazyliki Archikatedralnej p.w. Wniebowzięcia Najświętszej Maryi Panny, czyli tzw. Starego kościoła farnego (w miesiącach od lipca do września 2022 r.);
 - umożliwienie mieszkańcom oraz turystom wykonywanie zdjęć z wykorzystaniem personalizowanej, podświetlanej ramki do zdjęć, z napisem „Dumni z Białegostoku!”, tzw. „selfie place”, umieszczonej na Rynku Kościuszki;

- rozbudowa szlaku nowożytnych świątyń prawosławnych o trzy nowe punkty – cerkwie na Nowym Mieście, Starosielcach oraz Dojlidach;
- bieżące utrzymywanie i naprawy pozostałego oznakowania turystycznego (tablice szlakowe, słupy kierunkowe, totemy informacyjne).

W roku 2022 Miasto Białystok ogłosiło 2 otwarte konkursy ofert na realizację zadań publicznych w dziedzinie turystyki i krajoznawstwa dotyczące:

- 1) prowadzenia sezonowego punktu Informacji Turystycznej w Mieście Białystok,
- 2) promocji i prezentacji walorów turystycznych Miasta Białystok.

W wyniku rozstrzygnięcia ww. otwartych konkursów ofert Miasto Białystok zawarło łącznie siedem umów na realizację następujących projektów:

- 1) „Białystok turystyczny - bezpieczny i przyjazny”
 - zadanie polegało na prowadzeniu sezonowego punktu Informacji Turystycznej w Bramie Wielkiej Gryf w Białymstoku, którego celem była promocja atrakcji turystycznych Miasta oraz podnoszenie jakości obsługi ruchu turystycznego. w terminie od 30 kwietnia do 31 października, przez 7 dni w tygodniu: od poniedziałku do czwartku w godzinach 9:00-17:00; natomiast w piątki soboty, niedziele i święta od 9:00 – 19:00.
- 2) „Sentymentalna podróż kulinarna, czyli kuchnia Białegostoku lat 20 tych XX wieku” - projekt miał na celu ukazać kuchnię dawnego Białegostoku, ze szczególnym uwzględnieniem lat 20-lecia międzywojennego. Projekt opierał się na realizacji trzech 10-minutowych filmów. Odcinki były nagrywane w restauracjach i zakładach uczestników „Kulinarnego Szlaku Dawnego Białegostoku”.
- 3) „Zabytkowymi autobusami po Białymstoku”
 - zadanie polegało na umożliwieniu zwiedzania Miasta w ramach bezpłatnych przejazdów zabytkowymi autobusami marki Jelcz, które kursowały w okresie letnim w każdą niedzielę na 2 trasach tematycznych: „Wielokulturowy Białystok” oraz „Śladami białostockich murali”.
- 4) Piknik „Podlaskie Śniadanie Mistrzów”
 - wydarzenie miało formę pikniku miejskiego, promującego bogactwo kulinarne naszego regionu. Swoim klimatem przyciągnęło tłumy osób w każdym wieku. Podczas pikniku można było spróbować dań najlepszych restauracji, słodkich wypieków, dobrej kawy oraz kupić produkty regionalne.
- 5) „Białystok wielowątkowy”
 - zadanie zostało zrealizowane w ramach trzech działań: sobotnich wycieczek zabytkowym autobusem marki „Jelcz” tzw „ogórkiem”, cyklem spacerów szlakami tematycznymi po Białymstoku oraz otwartą debatą dotyczącą turystyki Białegostoku.
- 6) „Odkrywamy Białostockie zabytki”
 - zadanie polegało na stworzeniu materiałów promocyjno-informacyjnych o czterech białostockich zabytkach, tj. Zespole bazyliki archikatedralnej pw. Wniebowzięcia Najświętszej Maryi Panny, Kościele św. Rocha, Kościele św. Wojciecha, Sborze św. Mikołaja Cudotwórcy, z przeznaczeniem do wykorzystania w trakcie samodzielnego zwiedzania. Materiały zostały wydane w formie składanych ulotek w formacie zbliżonym do A3.
- 7) „Białystok Niepodległy - Jelczem M11 na 11 listopada”
 - zadanie polegało na umożliwieniu bezpłatnych przejazdów zabytkowym autobusem Jelcz z okazji Święta Niepodległości, które kursowały na trzech trasach w dniach 11-13 listopada”.

Promocja Miasta Białystok, która ma na celu budowanie pozytywnego wizerunku Miasta, segmentowana jest na obszary takie jak: działania lokalnych twórców, sport, naukę oraz kampanie zewnętrzne.

Miasto Białystok od lat wspiera działania lokalnych twórców. W 2022 roku Miasto nawiązało współpracę promocyjną z następującymi artystami: Michałem Cirukiem, Karoliną Czarnecką, Karoliną Cichą i Wiksonem Szczygłem, Alicją Grabowską, Paulą Czarnecką, zespołem „KALINKA”, Agnieszką Krysiuk oraz Natalią Sakowicz.

Promocja Białegostoku poprzez sport uwzględniała wsparcie promocyjne takich dyscyplin sportowych jak: badminton, piłka nożna mężczyzn, siatkówka mężczyzn i kobiet, tenis stołowy mężczyzn, futbol amerykański, futsal, boks, karate, koszykówka, szachy, taniec, triathlon, brydż sportowy. Podpisano m.in. umowy promocyjne z Uczniowskim Klubem Sportowym Dojlidy Białystok, Jagiellonią Białystok, Drużyną Futbolu Amerykańskiego Lowlanders Białystok, Białostocką Akademią Siatkówki. Kontynuowano autorski program promocji Miasta przez Ambasadorów Sportu Białostockiego (Wojciecha Nowickiego, Natalii Maliszewskiej, Patrycji Maliszewskiej, Marleny Goli).

Promocja Miasta Białystok jako Miasta przyjaznego studentom odbywa się pod hasłem „Studiuj w Białymstoku” we współpracy z największymi uczelniami wyższymi w Mieście, które prezentują swoją ofertę studiów m.in. na Międzynarodowym Salonie Maturzystów Perspektywy w Warszawie. Prężnie funkcjonuje również strona pn. „Studiuj w Białymstoku” w mediach społecznościowych (Facebook, liczba obserwatorów profilu to ok. 1,4 tysięcy osób); przeznaczona dla Maturzystów.

Trwają również prace nad kampanią skierowaną do studentów zagranicznych pn. „Study in Białystok” (trwa budowa strony internetowej, dedykowanej zagranicznym kandydatom na studia w Białymstoku).

Miasto współuczestniczy także w projekcie realizowanym przez Politechnikę Białostocką, skierowanym do uczniów IV-VI klas szkół podstawowych pn. Podlaski Uniwersytet Dziecięcy, jak również corocznie wspiera aktywność studentów i pracowników Politechniki Białostockiej związaną z tworzeniem i promocją wynalazków oraz innowacyjnych osiągnięć.

W ramach kampanii zewnętrznych Miasto zawarło dwie umowy na cykl audycji radiowych, poruszających bieżące tematy odnośnie funkcjonowania Miasta: audycje w radiu ORTHODOXIA pn. „W moim mieście Białystok” oraz audycje w radiu JARD pn. „A Moje miasto to Białystok”.

W grudniu 2022 r. Miasto wraz z telewizją TVN zorganizowało na Rynku Kościuszki Świąteczne Miasteczko promujące m.in. Jarmark Bożonarodzeniowy. Ponadto Miasto jak co roku zostało Partnerem 30. Finału Wielkiej Orkiestry Świątecznej Pomocy, oraz Partnerem nagrody Paszportów Polityki w kategorii Teatr. W ubiegłym roku odbyły się przy udziale Miasta: Białostockie Dni Zamenhofa, Ogólnopolskie Dni Pszczelarza, Dni Patronalne Miasta, Białostockie Śniadanie Wielkanocne, 41. Rajd Podlaski, Orszak Trzech Króli, Białystok New Pop Festiwal, Festiwal Przebudzonych organizowany przez Fundację Tutaka, ogólnopolskie i międzynarodowe zawody taneczne: Street Noise oraz Breakstok.

Miasto Białystok włącza się również aktywnie w promocję Rodzin, poprzez pozyskiwanie Partnerów do dwóch programów społecznych:

1. BIAŁOSTOCKA KARTA DUŻEJ RODZINY - liczba partnerów prywatnych (stan na 31.12.2022 r.) - 146 (w 2022 do karty przystąpiło 6 partnerów).
2. KARTA AKTYWNEGO SENIORA - liczba partnerów prywatnych (stan na 31.12.2022 r.) - 47 (brak nowych partnerów w 2022 r.).

TURYSTYKA W BIAŁYMSTOKU

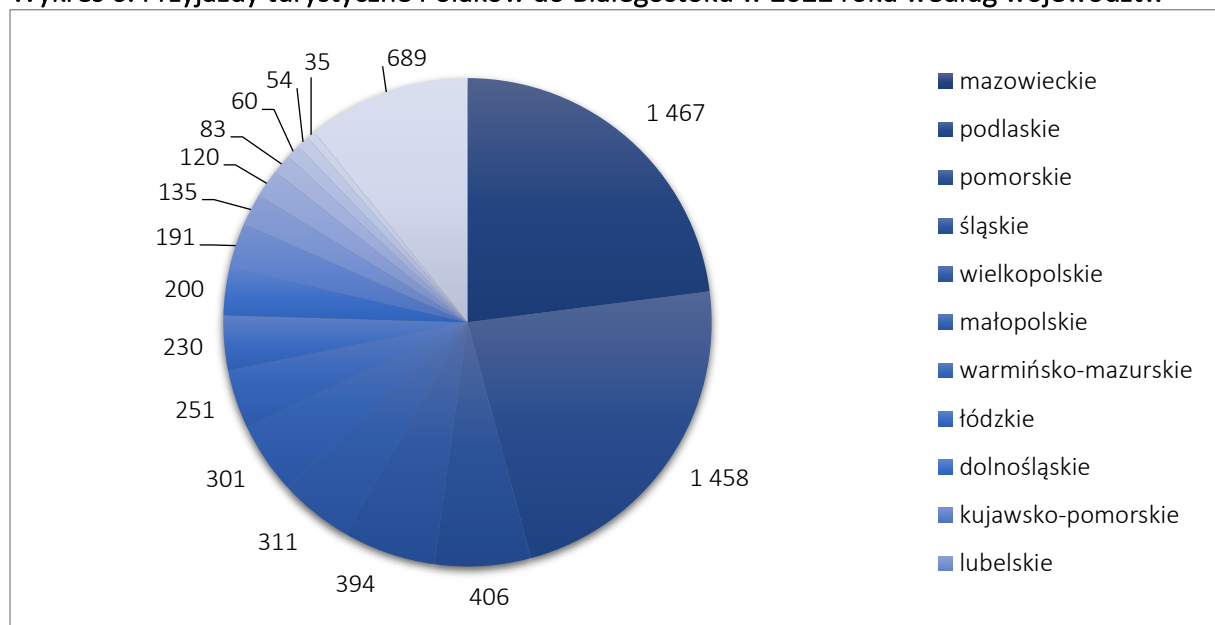
W sezonie turystycznym działał sezonowy punkt Informacji Turystycznej w Bramie Wielkiej Pałacu Branickich, który prowadził dane statystyczne odwiedzających.

Tabela 255. Liczba turystów odwiedzających Białystok w sezonie turystycznym w 2022 r.

Wyszczególnienie	30.04 - maj	czerwiec	lipiec	sierpień	wrzesień	październik	RAZEM
Liczba indywidualnych turystów polskich	964	979	1 357	1 858	686	541	6 385
Liczba indywidualnych turystów zagranicznych	141	214	250	285	92	85	1 067
Turyści w grupach zorganizowanych z Polski	580	806	538	501	1 234	553	4 212
Turyści w grupach zorganizowanych z zagranicy	0	169	54	25	91	163	502
RAZEM	1 685	2 168	2 199	2 669	2 103	1 342	12 166

Źródło: Referat Promocji i Turystyki w Departamencie Kultury, Promocji i Sportu na podstawie danych z Multimedialnego Centrum Informacji Turystycznej

Wykres 6. Przyjazdy turystyczne Polaków do Białegostoku w 2022 roku według województw



Źródło: Referat Promocji i Turystyki w Departamencie Kultury, Promocji i Sportu na podstawie danych z Multimedialnego Centrum Informacji Turystycznej i Centrum Informacji Turystycznej

W 2022 r. otwarty był również punkt widokowy na wieży Bazyliki Mniejszej św. Rocha przy ul. Abramowicza 1. W sezonie, tj. od maja do października odwiedziły go łącznie 534 osoby.

Tabela 256. Turyści odwiedzających punkt widokowy na wieży kościoła św. Rocha

Sezon turystyczny (maj-październik)	2018	2019	2020	2021	2022
Turyści odwiedzający punkt widokowy	215	440	550	434	534

Źródło: Referat Promocji i Turystyki w Departamencie Kultury, Promocji i Sportu

W okresie od lipca do końca września 2022 r. zwiedzającym udostępniono również Stary Kościół Farny, który łącznie odwiedziło 5 tys. osób.

Zegar w Bramie Wielkiej Pałacu Branickich w sezonie turystycznym od maja do października zwiedziło 1 727 osób oraz dodatkowo 220 w ramach Nocy Muzeów w dn. 14.05.2022r.

Tabela 257. Liczba wpisów do ewidencji innych obiektów, w których świadczone są usługi hotelarskie na terenie Miasta Białystok⁴⁰

2018	2019	2020	2021	2022
6 obiektów	62 obiekty	54 obiekty	28 obiektów	4 obiekty

Źródło: Referat Promocji i Turystyki w Departamencie Kultury, Promocji i Sportu

W prowadzonej przez Prezydenta Miasta Białegostoku ewidencji innych obiektów, w których są świadczone usługi hotelarskie na terenie Miasta Białystok znajdują się 182 obiekty (stan na 31.12.2022 r.)

Noclegi udzielone turystom zagranicznym stanowiły 21,6% ogółu noclegów, przy czym turyści zagraniczni stanowili 26,2% ogółu turystów. Liczba obiektów w 2022 roku wynosiła 28 (spadek o 2 obiekty w porównaniu z rokiem poprzednim). Liczba miejsc noclegowych spadła o 6,1% w porównaniu z rokiem 2021 osiągając poziom 2 641 miejsc.

Tabela 258. Baza noclegowa turystyki⁴¹

Wyszczególnienie	2018	2019	2020	2021	2022
Obiekty	29	31	29	30	28
w tym hotele	16	18	18	19	18
Miejsca noclegowe	2 527	2 796	2 759	2 813	2 641
Korzystający z noclegów	232 236	259 679	130 797	179 248	240 413
w tym turyści zagraniczni	78 248	89 013	23 967	27 565	62 930
Udzielone noclegi	324 441	359 795	197 227	292 687	392 749

⁴⁰ Ewidencja jest aktualizowana na bieżąco – wpisy są dokonywane a obiekty, które zaprzestały działalności są wykreślane.

⁴¹ Dotyczy wszystkich turystycznych obiektów noclegowych posiadających 10 lub więcej miejsc noclegowych (łącznie z pokojami gościnnymi i kwaterami agroturystycznymi).

Wyszczególnienie	2018	2019	2020	2021	2022
w tym turystom zagranicznym	101 680	115 816	32 437	39 434	85 007


Źródło: Urząd Statystyczny w Białymstoku

Działania wskazane w podrozdziale 11.3. wpisują się w realizację następującego kierunku działań Strategii 2030:

K4.3. Promocja turystyki kulturowej



12. MAJĄTEK
I BUDŻET
MIASTA



12.1. Nieruchomości gruntowe

Tabela 259. Struktura własności gruntów

Wyszczególnienie	31.12.2018	31.12.2019	31.12.2020	31.12.2021	31.12.2022
Wyszczególnienie gruntów wchodzących w skład grupy rejestrowej	Powierzchnia gruntów (ha) % powierzchni jednostki ewidencyjnej	Powierzchnia gruntów (ha) % powierzchni jednostki ewidencyjnej	Powierzchnia gruntów (ha) % powierzchni jednostki ewidencyjnej	Powierzchnia gruntów (ha) % powierzchni jednostki ewidencyjnej	Powierzchnia gruntów (ha) % powierzchni jednostki ewidencyjnej
Grunty Skarbu Państwa przekazane w użytkowanie wieczyste (grupa rejestrowa 2)	716 7,0%	684 6,7%	681 6,7%	678 6,6%	677 6,6%
Grunty Gminy Białystok z wyłączeniem gruntów przekazanych w użytkowanie wieczyste (grupa rejestrowa 4)	1 939 19,0%	1 937 19,0%	1 943 19,0%	1 927 18,9%	1 893 18,5%
Grunty Gminy Białystok przekazane w użytkowanie wieczyste (grupa rejestrowa 5)	347 3,4%	330 3,2%	316 3,1%	306 3,0%	300 2,9%
Grunty osób fizycznych (grupa rejestrowa 7)	3 721 36,4%	3 764 36,9%	3 782 37,0%	3 794 37,2%	3 738 36,7%
Grunty Powiatu m. Białystok (drogi, szkoły, szpitale i inne) (grupa rejestrowa 11)	348 3,4%	348 3,4%	352 3,4%	349 3,4%	346 3,4%
Pozostałe grunty: Skarbu Państwa, spółdzielni, kościołów, wspólnot gruntowych, województwa, spółek prawa handlowego i innych podmiotów ewidencyjnych (grupy rejestrowe: 1, 3, 6, 8, 9, 10, 11, 12, 13, 14, 15, 16*)	3 142 30,8%	3 150 30,8%	3 139 30,8%	3 159 30,9%	3 259 31,9%
Powierzchnia jednostki ewidencyjnej [ha]	10 213	10 213	10 213	10 213	10 213

Źródło: Departament Geodezji

* Grupa rejestrowa 16 wykazana w tabeli od 2022 r. – ustalona na podstawie § 14 ust. 1 rozporządzenia Ministra Rozwoju, Pracy i Technologii z dnia 27 lipca 2021 r. w sprawie ewidencji gruntów i budynków (Dz. U. z 2021 r., poz. 1390).

12.2. Gospodarowanie mieniem Gminy Białystok

DOCHODY Z TYTUŁU GOSPODAROWANIA MIENIEM GMINY BIAŁYSTOK

Wpływy z tytułu gospodarowania mieniem w 2022 r., na które składają się dochody z tytułu opłat za trwały zarząd, użytkowanie, służebność, użytkowanie wieczyste, dzierżawę, czasowe zajęcie terenu oraz odpłatne nabycie prawa własności oraz prawa użytkowania wieczystego nieruchomości wyniosły 97 218 223,48 zł.

Tabela 260. Dochody z tytułu gospodarowania mieniem Gminy Białystok

Wyszczególnienie	2018	2019	2020	2021	2022
Dochody z tytułu zarządu, użytkowania i trwałego zarządu użytkowanie wieczyste	14 389 883	12 909 606	9 059 652	14 016 094	13 306 289
Dochody z najmu, dzierżawy składników majątkowych i służebności przesyłu	872 228	304 408	155 755	425 991	681 384
Dochody z tytułu odpłatnego nabycia prawa własności oraz prawa użytkowania wieczystego	39 659 153	17 575 032	17 250 692	89 609 625	83 231 299

Źródło: Departament Skarbu

Tabela 261. Sprzedaż mieszkań komunalnych, lokali użytkowych i garaży Gminy Białystok

Wyszczególnienie	2018	2019	2020	2021	2022
Liczba sprzedanych mieszkań komunalnych	190	89	85	91	36
Dochód ze sprzedaży mieszkań ogółem (w zł)	15 301 768	8 611 562	9 213 704	11 579 581	8 663 623
Liczba sprzedanych lokali użytkowych	1	-	-	-	-
Dochód ze sprzedaży lokali użytkowych (w zł) ⁴²	10 060	-	-	-	-
Liczba sprzedanych garaży	-	4	4	1	-
Dochód ze sprzedaży garaży ogółem (w zł)	-	96 089	10 986	11 680	-

Źródło: Departament Skarbu

⁴² Dochód ze sprzedaży udziału Gminy Białystok w lokalu użytkowym powstałym w wyniku adaptacji części nieruchomości wspólnej.

Tabela 262. Sprzedaż pozostałych nieruchomości Miasta Białegostoku

Wyszczególnienie	2018	2019	2020	2021	2022
Powierzchnia (w ha)	11,1523	2,6638	1,1154	38,7635	17,9258
Dochód ogółem (w zł) ⁴³	24 357 385	8 867 381	8 026 002	78 018 363	74 567 676

Źródło: Departament Skarbu

Tabela 263. Oddanie działek Gminy Białystok w trwałe zarząd i użyczenie

Wyszczególnienie	2018	2019	2020	2021	2022
Powierzchnia (w ha)	242,4805	241,1787	241,5550	241,8073	237,8391
Dochód ogółem (w tys. zł)	399	576	575	542	548

Źródło: Departament Skarbu

Tabela 264. Nieruchomości z zasobu Miasta Białystok w gospodarowaniu Zarządu Mienia Komunalnego oddane w najem, dzierżawę i użyczenie

Wyszczególnienie	2018	2019	2020	2021	2022
Liczba zawartych umów najmu w danym roku	44	58	77	82	64
Liczba zawartych umów dzierżawy w danym roku	123	138	63	106	110
Liczba zawartych umów użyczenia w danym roku	87	75	35	76	96
Liczba obciążeń z tytułu korzystania z nieruchomości stan na 31 grudnia	2 229	2 260	1 178	1 185	2 091
Powierzchnia objęta naliczeniami za korzystanie z nieruchomości stan na 31 grudnia (w m ²)	1 654 692	1 659 979	1 496 573	1 569 869	1 511 383

Źródło: Departament Skarbu na podstawie danych Zarządu Mienia Komunalnego

Wpływy związane ze zbyciem nieruchomości

W 2022 roku aktami notarialnymi wykonano 66 zarządzeń Prezydenta Miasta Białegostoku w sprawie przeznaczenia do zbycia 98 działek stanowiących własność Gminy i Miasta Białystok, o łącznej powierzchni 17,9258 ha. Spośród sprzedanych działek:

- 28 działek zostało zbytych w trybie przetargu ustnego nieograniczonego,
- 7 działek zostało zbytych w trybie przetargu ustnego ograniczonego,
- 3 działki zostały zbyte w trybie przetargu pisemnego ograniczonego,
- 60 działek zostało sprzedanych w trybie bezprzetargowym, w tym:
 - 2 udziały w 2 działkach w wysokości po 1/2 części,
 - 4 działki na rzecz użytkowników wieczystych,
 - 2 działki z przeznaczeniem na prowadzenie działalności oświatowej i opiekuńczo-wychowawczej,
 - 1 działka w drodze zamiany.

Z tytułu sprzedaży wyżej wymienionych nieruchomości oraz z tytułu wpłat wniesionych za sprzedane na raty nieruchomości w latach poprzednich wraz z odsetkami w 2022 roku do budżetu gminy wpłynęła kwota 74 567 676,43 zł.

⁴³ W tym z tytułu wpłat wniesionych za sprzedane na raty nieruchomości w latach poprzednich wraz z odsetkami.

W 2022 roku prowadzono procedury zbycia nieruchomości w ramach Specjalnej Suwalskiej Strefy Ekonomicznej – w wyniku przedmiotowych postępowań sprzedanych zostało 5 działek.

PLAN WYKORZYSTANIA ZASOBU NIERUCHOMOŚCI GMINY MIASTA BIAŁYSTOK NA LATA 2020-2022

Plan wykorzystania zasobu jest jednym z elementów gospodarowania nieruchomościami publicznymi. Pozwala on na dokonanie odpowiednich analiz ilościowo-jakościowych posiadanych nieruchomości i na ich podstawie określenie celów gospodarowania. *Plan wykorzystania zasobu nieruchomości Gminy Białystok na lata 2020 – 2022* przyjęty został *Zarządzeniem Nr 1056/20 Prezydenta Miasta Białegostoku z dnia 30 listopada 2020 r.* Plan sporządza się w oparciu o art. 25 ust. 2 i 2a *ustawy z dnia 21 sierpnia 1997 r. o gospodarce nieruchomościami (Dz. U. z 2020 r. poz. 1990)* i zawiera w szczególności:

1) zestawienie powierzchni nieruchomości zasobu oraz nieruchomości oddanych w użytkowanie wieczyste,

2) prognozę:

a) dotyczącą udostępnienia nieruchomości zasobu oraz nabywania nieruchomości do zasobu,

b) poziomu wydatków związanych z udostępnieniem nieruchomości zasobu oraz nabywaniem nieruchomości do zasobu,

c) wpływów osiągniętych z opłat z tytułu użytkowania wieczystego nieruchomości oddanych w użytkowanie wieczyste oraz opłat z tytułu trwałego zarządu nieruchomości,

d) dotyczącą aktualizacji opłat z tytułu użytkowania wieczystego nieruchomości oddanych w użytkowanie wieczyste oraz opłat z tytułu trwałego zarządu nieruchomości;

3) program zagospodarowania nieruchomości zasobu.

Gmina Białystok gospodaruje zasobem nieruchomości w oparciu o zasady racjonalnej gospodarki, na podstawie obowiązujących przepisów prawa, uwzględniając w pierwszej kolejności potrzeby społeczności lokalnej i realizację zadań publicznych.

Gminny zasób nieruchomości wykorzystywany jest na cele rozwojowe gminy i na potrzeby zorganizowanej działalności inwestycyjnej:

- zgodnie z przepisami *ustawy z dnia 21 sierpnia 1997 r. o gospodarce nieruchomościami* oraz przepisami uchwalonej na jej podstawie *uchwały Nr XXXIV/377/12 Rady Miasta Białystok z dnia 5 listopada 2012 r. w sprawie określenia zasad nabywania, zbywania i obciążania nieruchomości oraz ich wydzierżawiania lub wynajmowania na czas oznaczony dłuższy niż trzy lata lub na czas nieoznaczony (Dz. Urz. Woj. Podl. z 2018 r., poz. 1636 ze zm.)*,
- w oparciu o ustalenia wynikające z Wieloletniej Prognozy Finansowej Miasta Białegostoku na lata 2013-2036.

Nieruchomości nabyte na podstawie *ustawy z dnia 10 kwietnia 2003 r. o szczególnych zasadach przygotowania i realizacji inwestycji w zakresie dróg publicznych (Dz. U. z 2020 r., poz. 1363 ze zm.)* oraz na podstawie art. 98 ust. 1 *ustawy z dnia 21 sierpnia 1997 r. o gospodarce nieruchomościami* przeznaczone będą pod realizację dróg publicznych, natomiast nieruchomości pozyskane w trybie art. 73 *ustawy z dnia 13 października 1998 r. Przepisy wprowadzające ustawy reformujące administrację publiczną – zajęte pod drogi*.

W okresie 2020-2022 kontynuowany będzie dotychczasowy sposób wykorzystania nieruchomości, poza nieruchomościami przeznaczonymi na realizację zadań Gminy Białystok lub na sprzedaż. Jednakże nieruchomości nabywane w drodze spadku, do czasu

przygotowania procedury zbycia, będą przekazywane do gospodarowania Zarządowi Mienia Komunalnego w Białymstoku.

Nabywanie nieruchomości do zasobu Gminy Białystok

Konieczność pozyskania nieruchomości oceniana była w kontekście celu publicznego lub zadań własnych Gminy, zdefiniowanych w przepisach:

- ustawy z dnia 21 sierpnia 1997 r. o gospodarce nieruchomościami (Dz.U. z 2023 r. poz. 344);
- uchwały Nr XXXIV/377/12 Rady Miasta Białystok z dnia 5 listopada 2012 r. w sprawie określenia zasad nabywania, zbywania i obciążania nieruchomości oraz ich wydzierżawiania lub wynajmowania na czas oznaczony dłuższy niż trzy lata lub na czas nieoznaczony (Dz. Urz. Woj. Podl. z 6 kwietnia 2021 r. poz. 1462);
- ustawy z dnia 8 marca 1990 r. o samorządzie gminnym (Dz.U. z 2023 r. poz. 40);
- ustawy z dnia 29 sierpnia 1997 r. Ordynacja Podatkowa (Dz.U. z 2022 r. poz. 2651 ze zm.).

Podstawowym trybem nabywania gruntów do zasobu gminnego był wykup w drodze umowy cywilnoprawnej, która kończy rokowania w sprawie warunków nabycia nieruchomości.

Tabela 265. Nieruchomości nabyte przez Miasto Białystok

Wyszczególnienie	2018	2019	2020	2021	2022
Powierzchnia (w ha)	0,5430	1,4119	0,8341	3,1559	6,7070
Poniesiony wydatek (w zł) ⁴⁴	-	1 604 977	2 216 125	18 111 979	11 274 441

Źródło: Departament Skarbu

W budżecie Miasta Białegostoku na 2022 r. wydatkowano środki finansowe na:

- 1) koszty związane z przejęciem do zasobu nieruchomości pod drogi w trybie art. 98 ustawy o gospodarce nieruchomościami (Dz. U. z 2023 r., poz. 344) – 5 694 310,97 zł;
- 2) koszty związane z przejęciem do zasobu nieruchomości w trybie ustawy z dnia 10 kwietnia 2003 r. o szczególnych zasadach przygotowania i realizacji inwestycji w zakresie dróg publicznych (Dz. U. z 2023 r. poz. 162) – 3 095 947,20 zł (drogi gminne i powiatowe);
- 3) operaty szacunkowe i opisy stanu nieruchomości – 55 067,80 zł;
- 4) koszty notarialne nabytych nieruchomości – 17 753,10 zł.

⁴⁴ W tym z tytułu wpłat wniesionych za sprzedane na raty nieruchomości w latach poprzednich wraz z odsetkami.

Wydatki obejmujące wypłatę odszkodowań za grunty przejęte pod drogi wojewódzkie i krajowe

Wydatki obejmujące wypłatę odszkodowań za grunty przejęte pod drogi wojewódzkie i krajowe w związku z realizacją inwestycji drogowych na gruntach niebędących w zasobie miasta w 2022 r. wyniosły 3 102 689,17 zł, w tym:

- Aleja 1000-lecia Państwa Polskiego (Wileńska – Poleska) – 2 512 845,92 zł,
- Węzeł Porosty – 321 092,65 zł,
- Trasa Niepodległości III etap – 214 722,60 zł,
- ul. Ciołkowskiego – 54 028,00 zł.

Udostępnianie nieruchomości zasobu Gminy Białystok

Udostępnianie nieruchomości zasobu Gminy w 2022 r. następowało poprzez sprzedaż, trwały zarząd, dzierżawę, najem, użyczenie – zgodnie z obowiązującymi w tym zakresie przepisami prawa.

Nabywanie nieruchomości na rzecz Gminy Białystok następowało w drodze kupna oraz innych formach przewidzianych prawem w związku z koniecznością realizacji zadań własnych, obowiązkami wynikającymi z przepisów szczególnych oraz realizacją celów publicznych.

W 2022 roku obciążono jedną nieruchomość stanowiącą własność Gminy Białystok prawem użytkowania. Kontynuowane było również obciążanie nieruchomości gminnych służebnością (gruntową i przesylu) następujące na wniosek zainteresowanych podmiotów.

Udostępnianie nieruchomości z zasobu związane jest z ponoszeniem przez Gminę i Miasto Białystok kosztów. W szczególności są to koszty podziałów geodezyjnych, zlecenia wycen nieruchomości, opłat notarialnych, ogłoszeń prasowych i inne wydatki związane z koniecznością pozyskania dokumentacji.

W związku z powyższym, na realizację zadań z zakresu geodezji i kartografii - zakup usług pozostałych w 2022 r. środki finansowe wydatkowano w szczególności na:

- opracowania geodezyjne, np. wypisy z ewidencji gruntów, wyjaśnienia geodezyjne – 35 812,30 zł,
- operaty szacunkowe – 578 721,26 zł,
- usługi notarialne – 18 805,90 zł,
- ogłoszenia prasowe – 7 673,23 zł,
- pozostałe usługi, w tym spłata długów spadkowych i opłaty za lokale nabyte w drodze spadku – 72 464,04 zł.

Dochody i wydatki związane z mieszkalnictwem

Tabela 266. Dochody i wydatki związane z mieszkalnictwem

Wyszczególnienie	2018	2019	2020	2021	2022
Dochody ogółem (w zł)	44 212,11	43 786,83	40 385,49	41 995,08	28 677,09
Dochody bieżące (w zł)	44 195,99	43 772,95	40 380,33	41 963,76	28 677,09
Dochody majątkowe (w zł)	16,12	13,87	5,19	31,32	-
Wydatki ogółem (dział 700 w zł)	232,4	314,57	-	-	9 799,17
Wydatki zw. z przygotowaniem i budową budynków mieszkalnych i wielorodzinnych (w zł)	232,4	261,96	-	471,63	9 799,17

Źródło: Departament Skarbu na podstawie danych Zarządu Mienia Komunalnego

Tabela 267. Koszty i wydatki związane z mieszkaniem komunalnymi

Wyszczególnienie	2018	2019	2020	2021	2022
Administrowanie	1 115 890,27	976 501,55	1 363 260,48	1 532 387,27	1 241 852,56
Konserwacja	94 241,85	90 699,76	126 262,79	144 814,22	127 609,74
Remonty	925 028,07	1 404 718,84	656 504,88	907 370,30	722 773,88
C.O.	2 660 941,13	1 597 748,27	2 599 830,75	2 854 074,85	1 739 688,58
C.W.	4 648,19	5 945,15	8 148,27	6 988,94	8 482,73
Z.W.	673 912,72	647 619,02	754 198,66	734 077,97	655 050,78
Kanalizacja	641 146,64	595 454,69	696 097,95	673 573,89	594 051,14
Śmieci	520 442,60	389 774,96	746 166,01	837 870,93	818 860,00

Źródło: Departament Skarbu na podstawie danych Zarządu Miasta Komunalnego

Działania wskazane w podrozdziale 12.2. wpisują się w realizację następującego kierunku działań Strategii 2030:

K3.6. Przeciwdziałanie ubóstwu

G1.1. Tworzenie warunków do inwestowania

12.3. Majątek trwały spółek prawa handlowego Miasta Białegostoku

Zestawienie majątku trwałego spółek prawa handlowego Miasta Białegostoku zawarte jest w Zarządzeniu Prezydenta 290/23 z dnia 30 marca 2023 r. w sprawie sprawozdania z wykonania budżetu, informacji o kształtowaniu się wieloletniej prognozy finansowej Miasta Białegostoku, informacji o stanie mienia komunalnego Miasta Białegostoku oraz informacji o przebiegu wykonania planów finansowych samodzielnych publicznych zakładów opieki zdrowotnej i samorządowych instytucji kultury za 2022 r. Zarządzenie dostępne jest na stronie internetowej: https://www.bip.bialystok.pl/finanse/budzet_miasta/budzet-2022/sprawozdanie-z-wykonania-budzetu-za-2022-r.html

12.4. Wykonanie budżetu Miasta Białegostoku

Zgodnie z *ustawą o finansach publicznych (Dz. U. z 2022 r. poz. 1634 z późn. zm.)*, na jednostkach samorządu terytorialnego spoczywa obowiązek sporządzania budżetu - czyli rocznego planu dochodów i wydatków oraz przychodów i rozchodów. Jest on uchwalany na dany rok budżetowy (tożsamy z rokiem kalendarzowym) w formie uchwały budżetowej i stanowi podstawę gospodarki finansowej Miasta. W swoich założeniach uwzględnia wiele programów i strategii realizowanych przez Miasto w tym m.in. zapisy zawarte w „Strategii Rozwoju Miasta Białegostoku do 2030 roku” oraz Wieloletniej Prognozie Finansowej.

Uchwała budżetowa w trakcie roku podlega wielokrotnym zmianom w formie uchwał i zarządzeń zmieniających, mających na celu dostosowanie budżetu do rzeczywistej sytuacji finansowej i inwestycyjnej Miasta.

Wieloletnia Prognoza Finansowa (WPF), jest dokumentem sporządzanym na podstawie *ustawy o finansach publicznych (Dz. U. z 2022 r. poz. 1634 z późn. zm.)* oraz na podstawie *Rozporządzenia Ministra Finansów Miasta z dnia 10 stycznia 2013 r. w sprawie wieloletniej prognozy finansowej jednostki samorządu terytorialnego (Dz. U. z 2021 r., poz. 83)*. Wieloletnia Prognoza Finansowa uchwalana jest przez Radę Miasta w formie uchwały analogicznie jak budżet Miasta i podlega zmianom w formie uchwał zmieniających w trakcie roku budżetowego. Ramy czasowe sporządzania dokumentu Wieloletniej Prognozy

Finansowej wynikają m.in.: z okresu na jaki Miasto zaciągnęło zobowiązania z tytułu kredytów i pożyczek; okresu na jaki planowane są do zaciągnięcia zobowiązania dłużne, okresu na jaki Miasto udzieliło poręczeń i gwarancji, oraz okresu na jaki zostały określone przedsięwzięcia wieloletnie. Dokument powinien być realistyczny, tj. uwzględniać zdarzenia, które mają lub mogą mieć wpływ na gospodarkę finansową w perspektywie czasu wykraczającej poza bieżący rok budżetowy. Planowanie w perspektywie kilkuletniej sprawia, że Wieloletnia Prognoza Finansowa jest dokumentem uwzględniającym cele i zadania ustalone w Strategii Miasta co sprzyja racjonalnemu zarządzaniu środkami i ułatwia podejmowanie decyzji o inwestycjach.

Dokument określa możliwości finansowe niezbędne do sfinansowania długookresowych celów strategii, która zawiera kluczowe zadania, mające wpływ na gospodarkę finansową miasta, która uzależniona jest od czynników makroekonomicznych takich jak: PKB, inflacja, tempo wzrostu wynagrodzeń, stopa bezrobocia czy planowane zmiany systemowe, np. w polityce podatkowej państwa i miasta. Na tej podstawie wyznaczone są możliwe do przeznaczenia limity wydatków w poszczególnych latach na planowane przedsięwzięcia. W przypadku zaciągania zwrotnych źródeł finansowania kształt wskaźnika obsługi zadłużenia określonego w art. 243 ustawy o finansach publicznych w każdym roku prognozy powinien uwzględniać obsługę dodatkowych zobowiązań miasta. Obowiązujący dokument przyjęty na lata 2022-2040 dostosowywany jest do możliwości finansowych miasta i ewaluuje m.in. w kierunku sfinansowania wkładu własnego do projektów unijnych w perspektywie finansowej 2021-2027. Wraz z końcem roku budżetowego uchwała WPF traci moc i zastępuje ją kolejna przyjęta na nowy okres.

Informacje z realizacji założeń Uchwały budżetowej oraz WPF na dany rok budżetowy zawarte są w zarządzeniu w sprawie wykonania budżetu, informacji o kształtowaniu się wieloletniej prognozy finansowej Miasta Białegostoku, informacji o stanie mienia komunalnego Miasta Białegostoku oraz informacji o przebiegu wykonania planów finansowych samodzielnych zakładów opieki zdrowotnej i samorządowych instytucji kultury za dany rok budżetowy. Sprawozdanie to przedstawia się Radzie Miasta, która m.in. na jego podstawie najpóźniej do 30 czerwca roku następującego po roku budżetowym podejmuje uchwałę w sprawie udzielenia absolutorium dla zarządu.

Tabela 268. Wykonanie budżetu Miasta (w zł)

Wyszczególnienie	2018	2019	2020	2021	2022
I. Dochody, w tym:	2 059 114 652	2 169 307 784	2 240 105 246	2 370 830 610	2 330 167 241
bieżące	1 709 032 873	1 856 395 703	2 006 690 831	2 201 689 555	2 149 821 050
majątkowe	350 081 779	312 912 081	233 414 415	169 141 055	180 346 191
II. Przychody	256 468 996	235 780 923	196 511 449	74 477 202	150 762 833
RAZEM (I + II)	2 315 583 648	2 405 088 707	2 436 616 695	2 445 307 812	2 480 930 074
III. Wydatki, w tym:	2 180 687 048	2 295 053 644	2 274 312 945	2 234 834 597	2 316 639 349
bieżące	1 568 886 934	1 762 017 285	1 928 495 414	2 035 498 306	2 091 990 162
majątkowe, w tym m.in.:	611 800 114	533 036 359	345 817 531	199 336 291	224 649 187
wydatki inwestycyjne (bez środków pomocowych)	188 298 386	134 729 844	76 943 785	71 757 395	77 407 137
udziały w spółkach	7 208 000	5 704 000	5 333 500	4 524 000	6 399 500
środki pomocowe	387 228 707	355 281 707	236 640 316	66 547 661	88 664 201

Wyszczególnienie	2018	2019	2020	2021	2022
IV. Rozchody	79 275 110	55 509 805	87 813 827	59 710 382	129 473 548
RAZEM (III + IV)	2 259 962 158	2 350 563 449	2 362 126 772	2 294 544 979	2 446 112 897
Wynik budżetu (nadwyżka/deficyt) /I – III/	-121 572 396	-125 745 860	-34 207 699	135 996 013	13 527 892
Nadwyżka operacyjna /I bieżące – III bieżące/	140 145 939	94 378 418	78 195 417	166 191 249	57 830 888
Stan zadłużenia na koniec roku	801 090 642	925 582 660	979 776 659	920 055 852	790 596 278
Wskaźnik zadłużenia (zadłużenie/dochody ogółem) ⁴⁵	38,9	42,7	43,7	38,8	33,9

Źródło: Departament Finansów Miasta

Tabela 269. Wykonanie dochodów według źródeł finansowania (w zł)

Wyszczególnienie	2018	2019	2020	2021	2022
Dochody własne	570 983 087	566 149 895	555 866 217	643 221 224	771 892 816
Udziały w PIT i CIT	426 793 127	467 788 569	460 990 209	528 683 993	529 057 709
Subwencje	416 930 510	458 670 905	505 298 114	610 788 353	576 181 691
Środki na finansowanie zadań z udziałem UE, w tym:	286 535 335	253 030 050	206 966 587	80 400 337	99 724 614
środki z UE	285 321 055	249 528 360	203 483 536	78 467 091	98 497 044
Dotacje celowe	357 872 593	423 668 365	510 984 119	507 736 703	353 310 411
RAZEM	2 059 114 652	2 169 307 784	2 240 105 246	2 370 830 610	2 330 167 241

Źródło: Departament Finansów Miasta

Tabela 270. Wykonanie dochodów własnych (w zł)

Wyszczególnienie	2018	2019	2020	2021	2022
Wykonanie dochodów własnych, w tym m.in.:	570 983 087	566 149 895	555 866 217	643 221 224	771 892 816
a) Podatki i opłaty lokalne, w tym:	246 544 373	251 862 696	270 789 837	296 753 868	324 529 410
podatek od nieruchomości	160 429 964	162 121 851	168 586 230	179 586 752	186 519 331
podatek rolny i leśny	187 304	210 918	209 678	217 622	231 598
podatek od środków transportowych	9 551 532	9 929 330	9 972 809	10 791 004	11 577 155
opłata targowa	189 560	157 694	132 667	5 817	0
opłata za posiadanie psów	0	0	0	0	0
opłata skarbowa	5 164 511	5 418 733	5 448 387	6 175 003	7 764 113
opłata miejscowa	0	0	0	0	0
opłata eksploatacyjna	0	0	0	0	0
opłata za gospodarowanie odpadami	40 852 044	41 772 686	58 738 933	66 034 522	79 870 346
pozostałe opłaty	30 169 458	32 251 484	27 701 133	33 943 148	38 566 867
b) Podatki i opłaty pobierane przez Urzędy Skarbowe,	25 279 555	28 470 506	26 946 932	38 782 430	40 402 262

⁴⁵ Wskaźnik obowiązywał do roku 2014 i jego bezpieczna granica wynosiła 60%.

Wyszczególnienie	2018	2019	2020	2021	2022
w tym:					
podatek od czynności cywilnoprawnych	22 431 156	24 995 601	23 957 634	32 452 548	31 146 963
podatki opłacane w formie karty podatkowej	653 185	687 621	677 263	1 993 091	2 397 341
podatek od spadków i darowizn	2 139 741	2 718 144	2 233 272	3 518 861	3 408 780
wpływy z części opłaty za zezwolenie na sprzedaż napojów alkoholowych w obrocie hurtowym	0	0	0	759 094	3 403 409
odsetki od nieterminowych wpłat, pozostałe opłaty	55 473	69 140	78 763	58 836	45 769
c) Dochody z mienia	133 423 620	141 375 286	101 082 736	179 604 769	199 354 279
d) Opłata za zezwolenie na sprzedaż napojów alkoholowych	6 879 277	7 125 988	7 425 371	7 473 393	8 219 730
e) Udział w dochodach z gospodarowania nieruchomościami Skarbu Państwa	6 096 644	6 607 673	6 173 614	7 088 473	6 819 241

Źródło: Departament Finansów Miasta

Tabela 271. Struktura wydatków budżetu Miasta Białystok wg klasyfikacji budżetowej wykonanie za lata 2021-2022 (w zł)

Dział		Wykonanie budżetu za 2021 r.			Wykonanie budżetu za 2022 r.		
Nr	Nazwa	bieżące	majątkowe	ogółem	bieżące	majątkowe	ogółem
010	Rolnictwo i łowiectwo	7 245	0	7 245	6 062	0	6 062
020	Leśnictwo	24 040	0	24 040	8 020	0	8 020
400	Wytwarzanie i zaopatrzenie w energię elektryczną, gaz i wodę	0	0	0	0	0	0
600	Transport i łączność	151 566 447	52 704 841	204 271 288	161 734 276	84 235 707	245 969 983
630	Turystyka	521 480	75 030	596 510	435 717	26 770	462 487
700	Gospodarka mieszkaniowa	41 123 429	46 218 442	87 341 871	44 789 956	41 352 655	86 142 611
710	Działalność usługowa	15 200 629	2 279 587	17 480 216	17 987 853	876 297	18 864 150
720	Informatyka	0	0	0	0	0	0
730	Nauka	3 462 660	0	3 462 660	4 711 348	67 256	4 778 604
750	Administracja publiczna	118 977 620	7 088 308	126 065 928	128 838 452	4 855 659	133 694 111
751	Urzędy naczelnych organów władzy państwowej, kontroli i ochrony prawa oraz sądownictwa	56 438	0	56 438	56 365	0	56 365
752	Obrona narodowa	6 322	0	6 322	102 438	0	102 438
754	Bezpieczeństwo publiczne i ochrona przeciwpożarowa	41 067 221	3 696 753	44 763 974	62 987 468	2 654 037	65 641 505
755	Wymiar sprawiedliwości	791 372	0	791 372	791 027	0	791 027
757	Obsługa długu publicznego	7 952 650	0	7 952 650	38 906 750	0	38 906 750
758	Różne rozliczenia	142 143	7 555 038	7 697 181	141 098	2 828 999	2 970 097
801	Oświata i wychowanie	798 725 555	42 765 644	841 491 199	879 186 403	35 711 095	914 897 498
851	Ochrona zdrowia	14 712 723	1 657 726	16 370 449	16 558 607	3 051 536	19 610 143
852	Pomoc społeczna	124 873 012	1 003 828	125 876 840	155 939 423	2 138 715	158 078 138
853	Pozostałe zadania w zakresie polityki społecznej	16 761 919	0	16 761 919	35 086 500	0	35 086 500
854	Edukacyjna opieka wychowawcza	59 908 587	11 363 561	71 272 148	50 337 516	8 458 105	58 795 621
855	Rodzina	439 539 519	279 995	439 819 514	268 430 549	11 931	268 442 480
900	Gospodarka komunalna i ochrona środowiska	130 643 565	11 899 040	142 542 605	152 586 299	24 491 071	177 077 370
921	Kultura i ochrona dziedzictwa narodowego	39 633 311	5 764 636	45 397 947	42 444 933	6 433 880	48 878 813
925	Ogrody botaniczne i zoologiczne oraz naturalne obszary i obiekty chronionej przyrody	953 755	4 974	958 729	1 053 302	734 217	1 787 519
926	Kultura fizyczna	28 846 664	4 978 888	33 825 552	28 869 800	6 721 257	35 591 057
	Razem:	2 035 498 306	199 336 291	2 234 834 597	2 091 990 162	224 649 187	2 316 639 349

Źródło: Departament Finansów Miasta

12.5. Bezzwrotne środki finansowe z funduszy Unii Europejskiej

Tabela 272. Projekty zrealizowane i realizowane w perspektywie finansowej 2014-2020

Tytuł projektu	Fundusz	Program/ Działanie	Jednostka odpowiedzialna za realizację	Data podpisania umowy o dofinan- sowanie	Okres realizacji	Zakres projektu	Całkowita wartość projektu (PLN)	Dofinansowa- nie UE (PLN)
Poprawa dostępności centrum Białegostoku dla komunikacji miejskiej	Europejski Fundusz Rozwoju Regionalnego	Program Operacyjny Polska Wschodnia 2014 – 2020 2.1 Zrównoważony transport miejski	Biuro Funduszy Europejskich/ Zarząd Dróg Miejskich	28.02.2017	20.04.2015- 21.12.2022	Projekt zakłada rozbudowę zrównoważonego systemu transportowego w Białymstoku oraz poprawę mobilności mieszkańców Białegostoku i tym samym jego obszaru funkcjonalnego. Zakres rzeczowy projektu obejmuje budowę ul. Sitarskiej, przebudowę ul. 1000-leci Państwa Polskiego, przebudowę ul. Jurowieckiej w Białymstoku, zakup niskoemisyjnego taboru, systemu informacyjny dla przewozu osób niepełnosprawnych, kampanię promocyjną komunikacji miejskiej oraz poniesienie kosztów związanych z wykupem gruntów, nadzorem inżynierskim oraz promocją projektu.	130 710 015,45	84 406 405,10
Rozwój infrastruktury transportu miejskiego w Białymstoku	Europejski Fundusz Rozwoju Regionalnego	Program Operacyjny Polska Wschodnia 2014 – 2020 2.1 Zrównoważony	Biuro Funduszy Europejskich/ Zarząd Dróg Miejskich	27.06.2017	29.08.2016- 31.12.2023	Głównym celem projektu jest zwiększenie wykorzystania transportu miejskiego w M. Białystok i na obszarze BOF poprzez poprawę jakości i atrakcyjności transportu miejskiego poprzez skrócenie czasu podróży komunikacją miejską, upłynnienie ruchu, w szczególności	177 484 135,85	124 731 976,11

Tytuł projektu	Fundusz	Program/ Działanie	Jednostka odpowiedzialna za realizację	Data podpisania umowy o dofinan- sowanie	Okres realizacji	Zakres projektu	Całkowita wartość projektu (PLN)	Dofinansowa- nie UE (PLN)
		transport miejski				autobusów w obszarach objętych koncesją oraz zwiększenie komfortu podróży. projekt umożliwi uruchomienie nowych połączeń na terenie gmin ościennych i zwiększenie oddziaływania komunikacji miejskiej. Inwestycjom w infrastrukturę drogową, będzie towarzyszył zakup taboru, co przyczyni się do poprawy stanu środowiska naturalnego, redukcji emisji zanieczyszczeń oraz rozwoju zrównoważonego układu urbanistycznego. Projekt wpłynie na wzrost komfortu podróżujących dzięki realizacji zadań dedykowanych pasażerom komunikacji miejskiej.		
Intermodalny węzeł komunikacyjny w Białymstoku (centrum przesiadkowe wraz z korytarzami publicznego transportu zbiorowego)	Europejski Fundusz Rozwoju Regionalnego	Program Operacyjny Polska Wschodnia 2014 – 2020 2.1 Zrównoważony transport miejski	Biuro Funduszy Europejskich/ Zarząd Dróg Miejskich	22.12.2017	29.08.2016 – 30.09.2023	Przedmiotem projektu jest rozwój transportu miejskiego zintegrowanego z komunikacją kolejową i regionalną autobusową oraz poprawa mobilności mieszkańców Białegostoku i jego obszaru funkcjonalnego Zakres projektu obejmuje: - budowa centrum przesiadkowego w Białymstoku w okolicy dworców PKP i PKS, (w ramach zadania planowana jest budowa, po południowej stronie torów kolejowych, centrum	194 756 076,39	135 102 251,30

Tytuł projektu	Fundusz	Program/ Działanie	Jednostka odpowiedzialna za realizację	Data podpisania umowy o dofinan- sowanie	Okres realizacji	Zakres projektu	Całkowita wartość projektu (PLN)	Dofinansowa- nie UE (PLN)
						<p>przesiadkowego w rejonie dworca PKP i PKS wraz z budową przejścia pieszo-rowerowego pod torami PKP na przedłużeniu ul. Św. Rocha, korekta układu drogowego skrzyżowania ulic: Kolejowa – Zwycięstwa, tj. zmiany w układzie drogowym na ul. Kolejowej, w niezbędnym zakresie, w związku z budową przejścia podziemnego);</p> <p>- budowa/przebudowa układu drogowego wokół centrum przesiadkowego (w ramach zadania planowana jest przebudowa ul. Bohaterów Monte Cassino od ul. Św. Rocha do ul. Łomżyńskiej wraz ze skrzyżowaniem ulic: Kard. St. Wyszyńskiego i Bohaterów Monte Cassino oraz przebudowa ul. Łomżyńskiej wraz ze skrzyżowaniem z ulicą M. Kopernika i ul. Młynową);</p> <p>- ponadnormatywne rozwiązania dla osób z niepełnosprawnościami,</p> <p>- zakup 20 szt. zeroemisyjnego taboru, wraz z infrastrukturą do ładowania.</p>		
Przebudowa DK 8 na odcinku od granicy miasta Białystok do węzła	Europejski Fundusz Rozwoju Regionalnego	Program Operacyjny Polska Wschodnia	Zarząd Dróg Miejskich	06.04.2018	06.04.2018 - 05.04.2020	Przedsięwzięcie obejmuje kompleksową przebudowę DK8 na wlocie do Białegostoku z kierunku Warszawy. Objęte projektem	301 696 631,69	219 773 379,41

Tytuł projektu	Fundusz	Program/ Działanie	Jednostka odpowiedzialna za realizację	Data podpisania umowy o dofinan- sowanie	Okres realizacji	Zakres projektu	Całkowita wartość projektu (PLN)	Dofinansowa- nie UE (PLN)
Porosły (DK8) oraz przebudowa DW 676 na odcinku od skrzyżowania Al. Jana Pawła II z ul. Narodowych Sił Zbrojnych w Białymstoku (DW676/DW 669) do węzła Porosły (DK 8) - wyprowadzenie ruchu w kierunku S8		2014 – 2020 2.2 Infrastruktura drogowa				fragmenty DK 8, DW 676 oraz DW 669 stanowią jedyne połączenie komunikacyjne województwa podlaskiego z centralnymi i południowo-zachodnimi regionami Polski, a ponadto stanowią element obwodnicy miejskiej wyprowadzającej ruch zarówno do obwodnicy śródmiejskiej jak i do dróg tranzytowych w kierunku Warszawy, Ełku, Augustowa, Bobrownik, Lublina.		
Wiemy więcej- budujemy więcej (projekt zintegrowany)	Europejski Fundusz Rozwoju Regionalnego (dla projektu twardego) Europejski Fundusz Społeczny (dla projektu miękkiego)	Regionalny Program Operacyjny Województwa Podlaskiego na lata 2014-2020 8.2.2 Infrastruktura edukacyjna w obszarze Białostockiego Obszaru Funkcjonalnego	Biurow Funduszy Europejskich/ Departament Inwestycji	28.09.2017	01.09.2017- 30.06.2022 (dla projektu miękkiego) 28.09.2017 – 03.06.2022 (złożono wnioski o płatność końcową) (dla projektu twardego)	Projekt polega na budowie Centrum Kształcenia Praktycznego Zespołu Szkół Budowlano- Geodezyjnych wraz z instalacją kanalizacji deszczowej oraz zagospodarowaniem terenu, wyposażeniu w sprzęt technodydaktyczny pracowni Centrum Kształcenia Praktycznego, adaptacji/modernizacji Sali 205 w istniejącym budynku szkoły na salę ćwiczeniową w zawodzie technik geodeta oraz sali praktycznych spotkań zawodowych z pracodawcą, modernizacji i wyposażeniu pracowni językowej, budowie sieci WiFi, doposażeniu sal dydaktycznych w	4 675 127,20 (dla projektu miękkiego) 16 461 687,16 (dla projektu twardego)	4 440 067,20 (dla projektu miękkiego) 10 320 067,99 (dla projektu twardego)

Tytuł projektu	Fundusz	Program/ Działanie	Jednostka odpowiedzialna za realizację	Data podpisania umowy o dofinan- sowanie	Okres realizacji	Zakres projektu	Całkowita wartość projektu (PLN)	Dofinansowa- nie UE (PLN)
						istniejącym budynku szkoły w sprzęt komputerowy i multimedialny. Projekt będzie realizowany zgodnie z zasadami projektowania uniwersalnego.		
Gastronomik Białystok. Przepis na sukces!	Europejski Fundusz Rozwoju Regionalnego (dla projektu twardego) Europejski Fundusz Społeczny (dla projektu miękkiego)	Regionalny Program Operacyjny Województwa Podlaskiego na lata 2014-2020 8.2.2 Infrastruktura edukacyjna w obszarze Białostockiego Obszaru Funkcjonalnego	Biuro Funduszy Europejskich/ Departament Inwestycji/ Zespół Szkół Gastronomicznych w Białymstoku	28.09.2017	19.06.2017-31.03.2020 (dla projektu twardego) 01.09.2017 - 30.06.2022 (dla projektu miękkiego)	Projekt zakłada przebudowę z rozbudową istniejącego obiektu dydaktycznego Centrum Kształcenia Praktycznego Nr 3 przy Zespole Szkół Gastronomicznych w Białymstoku przy ul. Knyszyńskiej 12 w Białymstoku, wraz z adaptacją niewykorzystanej infrastruktury na potrzeby placówki (pomieszczenia w przyziemiu) i z zagospodarowaniem terenu. Przebudowa z rozbudową istniejącego obiektu budowlanego i dydaktycznego wraz z infrastrukturą techniczną będzie polegała na dostosowaniu budynku do aktualnie obowiązujących przepisów prawa budowlanego i warunków technicznych jakim powinny odpowiadać budynki i ich usytuowanie, systemów bezpieczeństwa jakości żywności i dostosowanie do potrzeb osób niepełnosprawnych sal dydaktycznych obsługi konsumenta (wykonanie podjazdów dla osób	6 971 924,90 (dla projektu twardego) 3 340 580,49 (dla projektu miękkiego)	5 276 813,27 (dla projektu twardego) 3 173 551,46 (dla projektu miękkiego)

Tytuł projektu	Fundusz	Program/ Działanie	Jednostka odpowiedzialna za realizację	Data podpisania umowy o dofinan- sowanie	Okres realizacji	Zakres projektu	Całkowita wartość projektu (PLN)	Dofinansowa- nie UE (PLN)
						<p>niepełnosprawnych oraz przebudowa łazienek w parterze budynku). Przebudowane zostaną również fragmenty istniejących zewnętrznych instalacji infrastruktury technicznej oraz zostanie wyremontowana nawierzchnia przy budynku, ze wskazaniem miejsc parkingowych dla samochodów osobowych.</p> <p>Dodatkowo w ramach projektu zostanie zakupione nowoczesne i specjalistyczne wyposażenie z branży gastronomicznej.</p> <p>Dzięki realizacji projektu uczniowie „Gastronomika” zyskują kompetencje dostosowane do potrzeb podlaskiego rynku pracy. Chodzi o młodzież kształcącą się w zawodach: kucharz i cukiernik, technik żywienia i usług gastronomicznych oraz kelner.</p> <p>Projekt objął 350 uczniów i 20 nauczycieli. W jego ramach odbyły się m.in. praktyki i staże u pracodawców, kursy zawodowe oraz kursy, które pomogły w zwiększeniu mobilności młodych ludzi na rynku pracy.</p> <p>Uczniowie mogli skorzystać z nowoczesnego poradnictwa zawodowego. Szczególnie zdolni uczniowie otrzymują stypendia.</p>		

Tytuł projektu	Fundusz	Program/ Działanie	Jednostka odpowiedzialna za realizację	Data podpisania umowy o dofinan- sowanie	Okres realizacji	Zakres projektu	Całkowita wartość projektu (PLN)	Dofinansowa- nie UE (PLN)
						Z kolei dla nauczycieli zawodu biorą udział w kursach kwalifikacyjnych i studiach podyplomowych. W ZSG zostały też wyposażone pracownie dydaktyczne.		
Zespół Szkół Zawodowych Nr 2 – Szkoła Inteligentnych Specjalizacji	Europejski Fundusz Rozwoju Regionalnego (dla projektu twardego) Europejski Fundusz Społeczny (dla projektu miękkiego)	Regionalny Program Operacyjny Województwa Podlaskiego na lata 2014-2020 8.2.2 Infrastruktura edukacyjna w obszarze Białostockiego Obszaru Funkcjonalnego	Biuro Funduszy Europejskich/ Departament Inwestycji	18.09.2018	14.04.2017- 24.09.2021 (dla projektu twardego) 01.02.2019 – 31.12.2021 (dla projektu miękkiego)	Projekt zakłada remont budynku warsztatowo-dydaktycznego oraz sali B12 w budynku szkoły przy ul. Świętojańskiej 1 i dostosowania ich do potrzeb kształcenia w zakresie zawodów operator maszyn i urządzeń do przetwórstwa tworzyw sztucznych oraz technik automatyk, a także zakup wyposażenia bazy dydaktyczno-technicznej oraz pomocy dydaktycznych IT. Realizacja projektu pozwoli na pełny rozwój szkolnictwa zawodowego na obszarze woj. podlaskiego i BOF, podniesienie jego atrakcyjność, zwiększy poziom kształcenia zawodowego w regionie. W ramach projektu nie inwestycyjnego planowane jest podniesienie poziomu kształcenia zawodowego oraz kształtowanie kompetencji 165 uczniów i 15 nauczycieli w Zespole Szkół Zawodowych Nr 2 w Białymstoku, czyli na terenie BOF wraz z dostosowaniem go do oczekiwań i	2 777 565,11 (dla projektu twardego) 1 037 500,00 (dla projektu miękkiego)	2 262 322,01 (dla projektu twardego) 881 875,00 (dla projektu miękkiego)

Tytuł projektu	Fundusz	Program/ Działanie	Jednostka odpowiedzialna za realizację	Data podpisania umowy o dofinan- sowanie	Okres realizacji	Zakres projektu	Całkowita wartość projektu (PLN)	Dofinansowa- nie UE (PLN)
						potrzeb regionalnego rynku pracy (w tym istniejących i powstających miejsc pracy) oraz utworzenie nowych kierunków nauczania tj. Operator maszyn i urządzeń do przetwórstw sztucznych oraz Technik Automatyk, w latach 2018-2021.		
Rozbudowa i modernizacja bazy kształcenia zawodowego w Zespole Szkół Rolniczych CKP w Białymstoku	Europejski Fundusz Rozwoju Regionalnego (dla projektu twardego) Europejski Fundusz Społeczny (dla projektu miękkiego)	Regionalny Program Operacyjny Województwa Podlaskiego na lata 2014-2020 8.2.2 Infrastruktura edukacyjna w obszarze Białostockiego Obszaru Funkcjonalnego	Biuro Funduszy Europejskich/ Departament Inwestycji	08.02.2019	15.02.2019-18.02.2022 (dla projektu twardego) 01.01.2019-31.03.2023 (dla projektu miękkiego)	Projekt przewiduje rozbudowę i modernizację bazy kształcenia zawodowego wraz z zagospodarowaniem terenu oraz zakupem wyposażenia do Centrum Kształcenia Praktycznego, działającego przy Zespole Szkół Rolniczych, przy ul. Ks. St. Suchowolca 26 w Białymstoku, w celu stworzenia nowoczesnej placówki szkoleniowej, zgodnie z wymaganiami bezpieczeństwa, zapotrzebowaniem rynku pracy, co wpłynie na podniesienie poziomu kształcenia zawodowego w rolnictwie na terenie BOF, a tym samym w regionie	12 828 696,63 (dla projektu twardego) 3 532 399,96 (dla projektu miękkiego) W dniu 09 grudnia 2022 r. Instytucja Zarządzająca RPOWP wyraziła zgodę na podwyższenie wydatków kwalifikowalnych oraz dofinansowania w niniejszym projekcie.	10 292 343,87 (dla projektu twardego) 3 355 777,08 (dla projektu miękkiego)

Tytuł projektu	Fundusz	Program/ Działanie	Jednostka odpowiedzialna za realizację	Data podpisania umowy o dofinan- sowanie	Okres realizacji	Zakres projektu	Całkowita wartość projektu (PLN)	Dofinansowa- nie UE (PLN)
Zawodowe perspektywy Zespołu Szkół Technicznych – kierunek przyszłość!	Europejski Fundusz Rozwoju Regionalnego (dla projektu twardego) Europejski Fundusz Społeczny (dla projektu miękkiego)	Regionalny Program Operacyjny Województwa Podlaskiego na lata 2014-2020 8.2.2 Infrastruktura edukacyjna w obszarze Białostockiego Obszaru Funkcjonalnego	Biuro Funduszy Europejskich/ Departament Inwestycji	14.02.2019	30.04.2019- 25.11.2022 (złożono wniosek o płatność kończącą) (dla projektu twardego) 04.02.2019 - 30.06.2023 (dla projektu miękkiego)	Projekt zakłada przebudowę z rozbudową i wyposażeniem Pracowni Zajęć Praktycznych ZST wraz z zagospodarowaniem terenu przy ul. Grunwaldzkiej 18 w Białymstoku, budowę budynku magazynowego z wiatą na składowanie materiałów drzewnych i boksem garażowym oraz zakup wyposażenia do placówki w celu stworzenia nowoczesnej placówki szkoleniowej, zgodnie z wymaganiami bezpieczeństwa i zapotrzebowaniem rynku pracy, co wpłynie na podniesienie poziomu kształcenia zawodowego w branży drzewnej, mechanicznej i spożywczej na terenie BOF, a tym samym w regionie. Celem projektu jest umożliwienie młodzieży zdobycia szerokich kwalifikacji zawodowych, wsparcie ich w osiąganiu lepszych wyników na egzaminach zewnętrznych, motywowanie do rozwijania swoich zainteresowań, kontynuowanie i rozwijanie współpracy z pracodawcami, instytucjami rynku pracy oraz ze środowiskiem lokalnym. Duży nacisk w projekcie zostanie położony na doskonalenie zawodowe	18 433 012 (dla projektu twardego) 5 978 085,28 (dla projektu miękkiego)	14 112 764 (dla projektu twardego) 5 678 805,28 (dla projektu miękkiego)

Tytuł projektu	Fundusz	Program/ Działanie	Jednostka odpowiedzialna za realizację	Data podpisania umowy o dofinan- sowanie	Okres realizacji	Zakres projektu	Całkowita wartość projektu (PLN)	Dofinansowa- nie UE (PLN)
						nauczycieli, by mogli być prawdziwymi ekspertami branżowymi i przewodnikami dla uczniów w zawodzie. Oba projekty realizowane w ramach ZIT współfinansowane ze środków EFS i EFRR są ze sobą powiązane i gwarantują kompleksowość wsparcia placówki w odniesieniu do potrzeb szkoły i regionalnego rynku pracy.		
ZSE w Białymstoku – nowy wymiar edukacji	Europejski Fundusz Rozwoju Regionalnego (dla projektu twardego) Europejski Fundusz Społeczny (dla projektu miękkiego)	Regionalny Program Operacyjny Województwa Podlaskiego na lata 2014-2020 8.2.2 Infrastruktura edukacyjna w obszarze Białostockiego Obszaru Funkcjonalnego	Biuro Funduszy Europejskich/ Departament Inwestycji	26.03.2021	26.03.2021 - 31.10.2023	Przedmiotem projektu jest budowa Centrum Kształcenia Zawodowego nr 1 w Zespole Szkół Elektrycznych im. prof. Janusza Groszkowskiego w Białymstoku w Białymstoku przy AL. 1000-lecia Państwa Polskiego, która ma na celu dostosowanie infrastruktury ZSE do aktualnie obowiązujących przepisów prawa budowlanego, systemów bezpieczeństwa oraz potrzeb szkoły niezbędnych do spełnienia wymagań kształcenia uczniów.	21 838 159,19 (dla projektu twardego) 19 738 400,00 (dla projektu miękkiego)	14 991 896,28 (dla projektu twardego) 17 183 353,00 (dla projektu miękkiego)
Zintegrowany program rozwoju systemu kształcenia ustawicznego zorientowanego	Europejski Fundusz Społeczny	Regionalny Program Operacyjny Województwa Podlaskiego na lata 2014-2020	Biuro Funduszy Europejskich	31.08.2017	15.01.2018 - 31.12.2020 (20.09.2020 zatwierdzon o wniosek o płatność	Celem projektu jest podniesienie kompetencji i kwalifikacji 3629 osób dorosłych z terenu subregionu białostockiego, które z własnej inicjatywy są zainteresowane podnoszeniem umiejętności, poprzez	37 265 558,33 w tym Miasto Białystok: 19 377 574,00	33 539 002,20 w tym Miasto Białystok: 17 331 376,00

Tytuł projektu	Fundusz	Program/ Działanie	Jednostka odpowiedzialna za realizację	Data podpisania umowy o dofinan- sowanie	Okres realizacji	Zakres projektu	Całkowita wartość projektu (PLN)	Dofinansowa- nie UE (PLN)
na jakość i potrzeby regionalnej gospodarki w ramach poddziałania 3.2.1		3.2.1 Rozwój kompetencji językowych i TIK oraz wsparcie wybranych form kształcenia ustawicznego zgodnie z potrzebami regionalnej gospodarki			końcową)	udzielenie tzw. „bonów na szkolenie” w terminie do 30.06.2020 r. Wsparcie obejmuje osoby dorosłe zarówno pracujące, jak i pozostające bez pracy oraz prowadzące działalność gospodarczą, zamieszkałe na terenie miasta Białegostoku, powiatu sokólskiego i powiatu białostockiego, które z własnej inicjatywy są zainteresowane podnoszeniem umiejętności, poprzez udzielenie tzw. „bonów na szkolenie”.		
Zintegrowany program rozwoju systemu kształcenia ustawicznego zorientowanego na jakość i potrzeby regionalnej gospodarki w ramach poddziałania 3.2.2”	Europejski Fundusz Społeczny	Regionalny Program Operacyjny Województwa Podlaskiego na lata 2014-2020 3.2.2 Pozaszkolne formy kształcenia dorosłych.	Biuro Funduszy Europejskich	31.08.2017	01.06.2017-31.12.2020	Celem projektu jest podniesienie kompetencji i kwalifikacji 1 092 osób dorosłych z terenu subregionu białostockiego, które z własnej inicjatywy są zainteresowane podnoszeniem umiejętności, poprzez udzielenie tzw. „bonów na szkolenie” w terminie do 30.06.2020 r. Wsparcie obejmuje pozaszkolne formy kształcenia dorosłych, tj. kwalifikacyjne kursy zawodowe i kursy umiejętności zawodowych uzupełnione o poradnictwo edukacyjno-zawodowe. Grupę docelową stanowią osoby dorosłe , tj. w wieku 18 lat i więcej,	18 463 434,00 w tym Miasto Białystok: 9 475 016,56	16 617 090,60 w tym Miasto Białystok: 8 401 916,56

Tytuł projektu	Fundusz	Program/ Działanie	Jednostka odpowiedzialna za realizację	Data podpisania umowy o dofinan- sowanie	Okres realizacji	Zakres projektu	Całkowita wartość projektu (PLN)	Dofinansowa- nie UE (PLN)
						zamieszkałe zgodnie z KC na terenie powiatów: sokólskiego, białostockiego i m. Białystok. województwa podlaskiego (subregion białostocki), które podejmują kształcenie z własnej inicjatywy. Wybór oferty edukacyjnej i instytucji szkoleniowej nastąpi na podstawie indywidualnego wyboru przez uczestnika projektu. Wsparcie skierowane jest do osób pracujących, biernych zawodowo, bezrobotnych, uczących się lub studiujących. Wsparcie będzie udzielane niezależnie od poziomu wykształcenia.		
Projekt partnerski: Rozwój niskoemisyjnego transportu zbiorowego i rowerowego w BOF	Europejski Fundusz Rozwoju Regionalnego	Regionalny Program Operacyjny Województwa Podlaskiego na lata 2014-2020 5.4.2 Strategie niskoemisyjne BOF	Biuro Funduszy Europejskich/ Departament Inwestycji	07.11.2017	24.08.2016-31.10.2023 (zgodnie ze złożonymi dokumentami do aneksu)	Projekt obejmuje swoim zakresem: - zakup niskoemisyjnego taboru na potrzeby transportu miejskiego, - wyposażenie dróg i ulic w infrastrukturę służącą obsłudze transportu miejskiego (zatoki, pętle autobusowe) oraz pasażerów (przystanki, wiaty autobusowe), - budowę liniowej infrastruktury dla rozwoju niezmotoryzowanego transportu indywidualnego – dróg rowerowych oraz ciągów pieszo – rowerowych wraz z infrastrukturą	184 104 643,21 (zgodnie ze złożonymi dokumentami do aneksu)	93 741 225,97 (zgodnie ze złożonymi dokumentami do aneksu)

Tytuł projektu	Fundusz	Program/ Działanie	Jednostka odpowiedzialna za realizację	Data podpisania umowy o dofinan- sowanie	Okres realizacji	Zakres projektu	Całkowita wartość projektu (PLN)	Dofinansowa- nie UE (PLN)
						<p>towarzystwą,</p> <ul style="list-style-type: none"> - budowę i przebudowę dróg gminnych i powiatowych, które stanowią jedynie niezbędny uzupełniający element projektu. <p>Projekt jest realizowany przez Miasto Białystok (Lider) w partnerstwie z:</p> <ul style="list-style-type: none"> - Gminą Choroszcz, -Gminą Czarna Białostocka, -Gminą Dobrzyniewo Duże, -Gminą Juchnowiec Kościelny, -Miastem i Gminą Łapy, -Gminą Supraśl, -Gminą Wasilków, -Gminą Zabłudów. 		
Modernizacja indywidualnych źródeł energii cieplnej lub elektrycznej w Białymstoku	Europejski Fundusz Rozwoju Regionalnego	Regionalny Program Operacyjny Województwa Podlaskiego na lata 2014-2020 5.4.2 Strategie niskoemisyjne BOF	Departament Ochrony Środowiska/ Biuro Funduszy Europejskich	23.11.2017	28.03.2017 – 30.11.2021	Główny celem przedsięwzięcia jest poprawa jakości poprawa stanu środowiska naturalnego na terenie Miasta Białystok, w szczególności poprawa jakości powietrza atmosferycznego poprzez ograniczenie emisji szkodliwych pyłów i gazów (w tym CO ₂) pochodzących z domowych pieców grzewczych w ramach tzw. niskiej emisji. Obok zanieczyszczeń pochodzenia komunikacyjnego tzw. niska emisja powoduje, że na obszarze Miasta Białystok występują stężenia przewyższające standardy	8 728 663,77	6 845 045,69

Tytuł projektu	Fundusz	Program/ Działanie	Jednostka odpowiedzialna za realizację	Data podpisania umowy o dofinan- sowanie	Okres realizacji	Zakres projektu	Całkowita wartość projektu (PLN)	Dofinansowa- nie UE (PLN)
						jakości powietrza wymagane prawem krajowym i unijnym.		
Poprawa efektywności energetycznej budynku przy ulicy Białówny 11 w Białymstoku	Europejski Fundusz Rozwoju Regionalnego	Regionalny Program Operacyjny Województwa Podlaskiego na lata 2014-2020 5.3 Efektywność energetyczna w sektorze mieszkaniowym i budynkach użyteczności publicznej	Biuro Funduszy Europejskich/ Zarząd Mienia Komunalnego	25.07.2019	25.07.2019 – 30.10.2020	Przedmiotem projektu jest głęboka modernizacja energetyczna budynku użyteczności publicznej w Białymstoku przy ul. Białówny 11.	2 958 676,50	698 942,42
Poprawa efektywności energetycznej PS nr 7, PS nr 52, PS nr 73, PS nr 42 i PS nr 71	Europejski Fundusz Rozwoju Regionalnego	Regionalny Program Operacyjny Województwa Podlaskiego na lata 2014-2020 5.3 Efektywność energetyczna w sektorze mieszkaniowym i budynkach	Biuro Funduszy Europejskich	02.08.2019	02.08.2019-30.11.2022 (pismo IZ zatwierdzające wniosek końcowy).	Celem głównym przedmiotowego projektu jest poprawa efektywności energetycznej budynków użyteczności publicznej w Białymstoku, a tym samym zmniejszenie nadmiernego zużycia energii w usługach publicznych. Cel ten zostanie osiągnięty poprzez kompleksową termomodernizację budynków użyteczności publicznej, zlokalizowanych przy ul. Bydgoskiej 4, ul. J. Waszyngtona 16, ul. Gajowej 66, ul. Ciepłej 19A oraz ul. Dziesięciny 50	4 455 807,76	3 727 530,94

Tytuł projektu	Fundusz	Program/ Działanie	Jednostka odpowiedzialna za realizację	Data podpisania umowy o dofinan- sowanie	Okres realizacji	Zakres projektu	Całkowita wartość projektu (PLN)	Dofinansowa- nie UE (PLN)
		użyteczności publicznej				w Białymstoku, stanowiących publiczne placówki oświatowe. Realizacja projektu przyczyni się to do poprawy efektywności energetycznej.		
Poprawa efektywności energetycznej SP nr 11 i ZST w Białymstoku	Europejski Fundusz Rozwoju Regionalnego	Regionalny Program Operacyjny Województwa Podlaskiego na lata 2014-2020	Biuro Funduszy Europejskich/ Departament Inwestycji/ Zespół Szkół Technicznych	02.08.2019	02.08.2019 - 31.05.2022 (termin rzeczowego zakończenia realizacji projektu wynika z pisemnej zgody IZ, dokumenty do podpisania aneksu zostały złożone do IZ)	Celem głównym przedmiotowego projektu jest poprawa efektywności energetycznej budynków użyteczności publicznej w Białymstoku, a tym samym zmniejszenie nadmiernego zużycia energii w usługach publicznych. Cel ten zostanie osiągnięty poprzez kompleksową termomodernizację budynków użyteczności publicznej, zlokalizowanych przy ul. Poleskiej 27 i ul. Stołecznej 21 w Białymstoku, stanowiących publiczne placówki oświatowe. Realizacja projektu przyczyni się to do poprawy efektywności energetycznej ww. budynków.	5 952 842,07	5 030 476,05
Poprawa efektywności energetycznej ZSZ nr 5, X LO oraz Bursy Szkolnej przy ul. Dobrej 3 w Białymstoku	Europejski Fundusz Rozwoju Regionalnego	Regionalny Program Operacyjny Województwa Podlaskiego na lata 2014-2020	Biuro Funduszy Europejskich/ Departament Inwestycji	12.09.2019	12.09.2019 - 31.07.2021 (jest zgoda na wydłużenie terminu realizacji)	Celem głównym przedmiotowego projektu jest poprawa efektywności energetycznej budynków użyteczności publicznej w Białymstoku, a tym samym zmniejszenie nadmiernego zużycia energii w usługach publicznych. Cel ten zostanie osiągnięty poprzez kompleksową termomodernizację	8 075 271,60	6 821 830,24

Tytuł projektu	Fundusz	Program/ Działanie	Jednostka odpowiedzialna za realizację	Data podpisania umowy o dofinan- sowanie	Okres realizacji	Zakres projektu	Całkowita wartość projektu (PLN)	Dofinansowa- nie UE (PLN)
						budynków użyteczności publicznej: ZSZ nr 5, X LO oraz Bursy Szkolnej przy ul. Dobrej 3 w Białymstoku. Realizacja projektu przyczyni się to do poprawy efektywności energetycznej ww. budynków.		
Poprawa efektywności energetycznej Internatu przy ZSZ nr 2, Internatu przy ZSH-E oraz PS 31 w Białymstoku	Europejski Fundusz Rozwoju Regionalnego	Regionalny Program Operacyjny Województwa Podlaskiego na lata 2014-2020 5.3 Efektywność energetyczna w sektorze mieszkaniowym i budynkach użyteczności publicznej	Biuro Funduszy Europejskich	12.09.2019	12.09.2019 - 30.09.2021	Celem głównym przedmiotowego projektu jest poprawa efektywności energetycznej budynków użyteczności publicznej w Białymstoku, a tym samym zmniejszenie nadmiernego zużycia energii w usługach publicznych. Cel ten zostanie osiągnięty poprzez kompleksową termomodernizację budynków użyteczności publicznej Internatu ZSZ nr 2, Internatu przy ZSH-E oraz PS31.	4 861 755,59	4 127 183,00
Czysta energia – montaż instalacji OZE na terenie Miasta Białegostoku	Europejski Fundusz Rozwoju Regionalnego	Regionalny Program Operacyjny Województwa Podlaskiego na lata 2014-2020 5.1 Energetyka	Departament Ochrony Środowiska/ Biuro Funduszy Europejskich	03.09.2021	31.03.2022 - 31.10.2022	Zakup i montaż 80 szt. instalacji fotowoltaicznych w gospodarstwach domowych Grantobiorów. Odbiór instalacji przy udziale powołanego przez Miasto Inspektora nadzoru inwestorskiego.	1 999 520,00	1 399 664,00

Tytuł projektu	Fundusz	Program/ Działanie	Jednostka odpowiedzialna za realizację	Data podpisania umowy o dofinansowanie	Okres realizacji	Zakres projektu	Całkowita wartość projektu (PLN)	Dofinansowanie UE (PLN)
		oparta na odnawialnych źródłach energii						

Źródło: Biuro Funduszy Europejskich

Tabela 273. Projekty zrealizowane i realizowane w perspektywie finansowej 2021-2027

Tytuł projektu	Fundusz	Program/ Działanie	Jednostka odpowiedzialna za realizację	Data podpisania umowy o dofinansowanie	Okres realizacji	Zakres projektu	Całkowita wartość projektu (PLN)	Dofinansowanie UE (PLN)
Wsparcie dzieci z rodzin popegeerowskich w rozwoju cyfrowym – Granty PPGR	Grant Wsparcie dzieci i wnuków byłych pracowników PGR w rozwoju cyfrowym	Program Polska Cyfrowa 2014-2020 Rozwój cyfrowy JST – REACT EU	Biuro Funduszy Europejskich	29.03.2022	29.03.2022 - 21.12.2022	Projekt polega na zakupie i przekazaniu na własność dzieciom z rodzin popegeerowskich sprzętu komputerowego (149 laptopów + torby + myszy, 4 tablety).	383 028,00	383 028,00

Źródło: Biuro Funduszy Europejskich

Tabela 274. Bezzwrotne środki finansowe pozyskane z funduszy Unii Europejskiej (w zł)

Wyszczególnienie	2018	2019	2020	2021	2022
Środki pozyskane na finansowanie zadań z udziałem UE, z czego:	286 535 335	253 030 050	206 966 587	80 400 337	99 724 614
a) środki krajowe, w tym:	1 214 280	3 501 690	3 483 051	1 933 246	1 227 570
bieżące	1 213 590	3 087 326	2 935 643	1 925 560	1 175 670
majątkowe	690	414 364	547 408	7 686	51 900
b) środki z UE, w tym:	285 321 055	249 528 360	203 483 536	78 467 091	98 497 044
bieżące	16 403 282	28 687 178	45 996 790	22 295 900	21 324 661
majątkowe	268 917 773	220 841 182	157 486 746	56 171 191	77 172 383
RAZEM BIEŻĄCE	17 616 872	31 774 504	48 932 433	24 221 460	22 500 331
RAZEM MAJĄTKOWE	268 918 463	221 255 546	158 034 154	56 178 877	77 224 283

Źródło: Departament Finansów Miasta

12.6. Ocena wiarygodności kredytowej (rating) Białegostoku

Białystok po raz pierwszy uzyskał długoterminową ocenę wiarygodności kredytowej w 2008 roku. Od tej pory ocena ta podlega corocznej aktualizacji. Opiera się ona na kompleksowych danych dotyczących m.in. finansów i gospodarki przygotowywanych przez Departamenty/ Biura oraz miejskie jednostki organizacyjne.

W 2022 roku Fitch Ratings potwierdził międzynarodowe długoterminowe ratingi Miasta Białystok dla zadłużenia w walucie zagranicznej i krajowej na poziomie „BBB” i krajowy rating długoterminowy na poziomie „A+(pol)”. Perspektywa ratingu krajowego jest stabilna.

Tabela 275. Rating Miasta Białegostoku

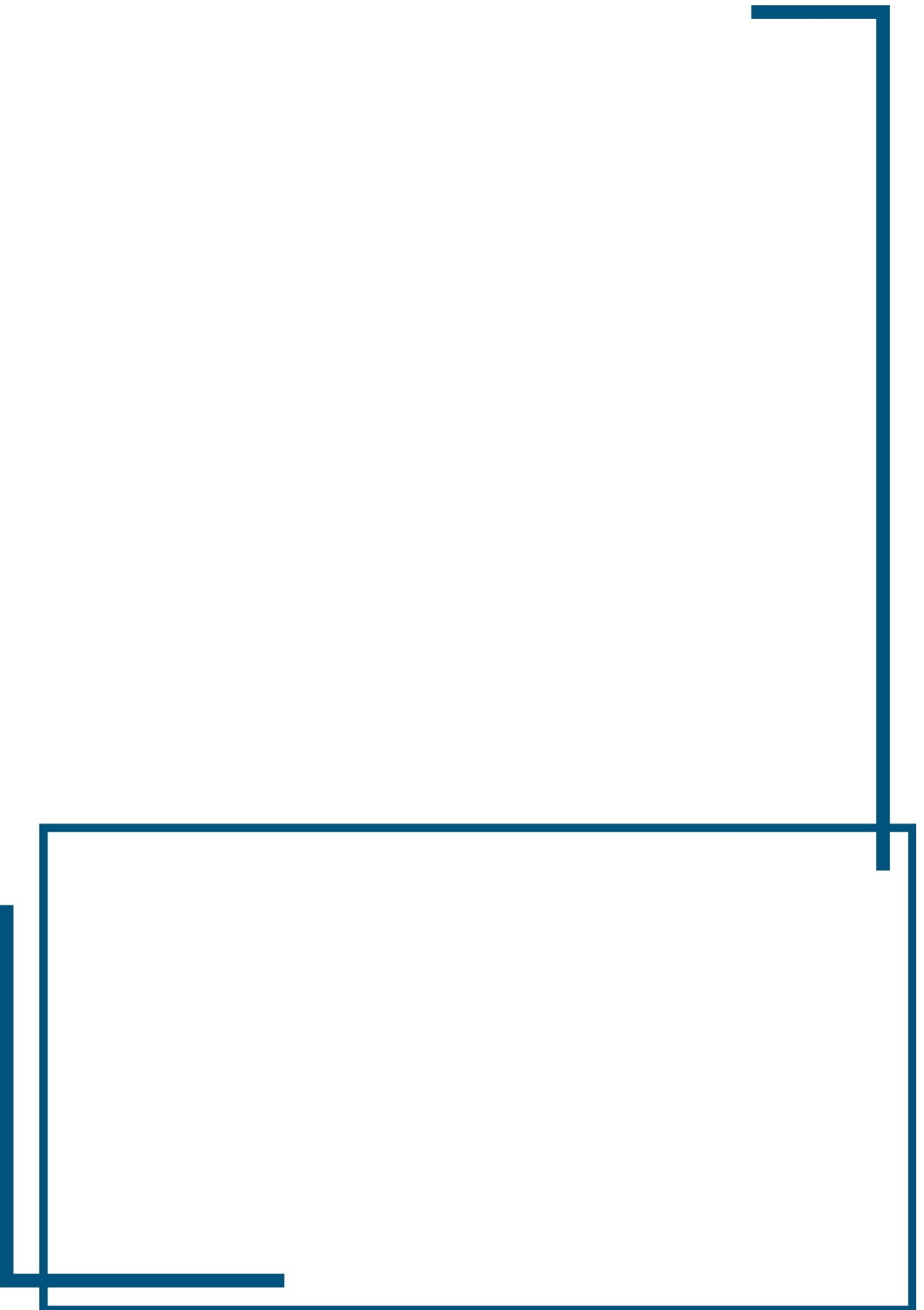
Rok aktualizacji ratingu	Długoterminowy rating międzynarodowy w walucie zagranicznej i krajowej/Perspektywa	Krajowy rating międzynarodowy w walucie krajowej/Perspektywa
2018	BBB/Stabilna	A+/ Stabilna
2019	BBB/Stabilna	A+/ Stabilna
2020	BBB/Stabilna	A+/ Stabilna
2021	BBB/Stabilna	A+/ Stabilna
2022*	BBB/Negatywna	A+/ Stabilna

Źródło: Departament Finansów Miasta

* ocena wydana na podstawie aktualizacji ratingu we wrześniu 2022 r. na podstawie częściowych danych



13. ZARZĄDZANIE MIASTEM



13.1. Władze Miasta

Białystok jest miastem na prawach powiatu oraz gminą miejską. Zgodnie ze Statutem Miasta, organem stanowiącym i kontrolnym jest Rada Miasta Białystok, a organem wykonawczym – Prezydent Miasta Białegostoku. Informacje na temat Rady Miasta Białystok znajdują się na stronie internetowej www.bip.bialystok.pl w zakładce Rada Miasta Białystok.

13.1.1. Rada Miasta Białystok

Tabela 276. Rada Miasta Białystok w 2022 roku

Funkcja	Imię i nazwisko
Rada Miasta Białystok VIII kadencji	
Przewodniczący	Łukasz Prokorym
Wiceprzewodniczący	Katarzyna Kisielewska – Martyniuk Stefan Nikiciuk

Źródło: Biuro Rady Miasta

Tabela 277. Działalność Rady Miasta Białystok w 2022 roku

Odbyte sesje	17
Podjęte uchwały	220
Podjęte stanowiska	7
Złożone interpelacje	193

Źródło: Biuro Rady Miasta

Tabela 278. Struktura polityczna Rady Miasta Białystok VIII kadencji w 2022 roku

Klub	Przewodniczący	Liczba radnych
Koalicja Obywatelska	Katarzyna Jamróż	14
Prawo i Sprawiedliwość	Henryk Dębowski	12
Radni niezależni	-	2

Źródło: Biuro Rady Miasta

Tabela 279. Stałe Komisje Rady Miasta Białystok VIII kadencji w 2022 roku

Nazwa	Przewodniczący	Liczba posiedzeń
Komisja Rewizyjna	Andrzej Perkowski	1
Komisja Skarg, Wniosków i Petycji	Ksenia Juchimowicz	7
Komisja Budżetu i Finansów	Katarzyna Jamróż	10
Komisja Infrastruktury Komunalnej	Maciej Biernacki	10
Komisja Edukacji i Wychowania	Joanna Misiuk	8
Komisja Spraw Społecznych, Rodziny i Zdrowia	Tomasz Kalinowski	5
Komisja Samorządności i Bezpieczeństwa	Paweł Myszkowski	9
Komisja Zagospodarowania Przestrzennego i Ochrony Środowiska	Katarzyna Bagan – Kurluta	11
Komisja Sportu i Turystyki	Jowita Chudzik	5
Komisja Kultury i Promocji Miasta	Karol Konrad Masztalerz	7

Źródło: Biuro Rady Miasta

13.1.2. Prezydent Miasta Białegostoku

Prezydent sprawuje władzę wykonawczą, a do jego zadań należy wykonywanie uchwał Rady Miasta Białystok, kierowanie bieżącymi sprawami oraz reprezentowanie Miasta na zewnątrz. Prezydent wykonuje swoje zadania przy pomocy Urzędu Miejskiego w Białymstoku, miejskich jednostek organizacyjnych oraz powiatowych służb, inspekcji i straży. Może powierzyć prowadzenie określonych spraw Zastępcom oraz Sekretarzowi Miasta. W 2022 roku Prezydentem Miasta Białegostoku był sprawujący 4. kadencję dr hab. Tadeusz Truskolaski.

Prezydent Miasta Białegostoku sprawuje bezpośredni nadzór nad pracą:

1. Biura Audytu Wewnętrznego,
2. Biura Funduszy Europejskich,
3. Biura Miejskiego Rzecznika Konsumentów,
4. Biura Nadzoru Właścicielskiego,
5. Biura Prawnego,
6. Biura Rady Miasta,
7. Biura Zamówień Publicznych,
8. Departamentu Komunikacji Społecznej,
9. Departamentu Prezydenta Miasta,
10. Departamentu Strategii i Rozwoju,
11. Pełnomocnika do spraw ochrony informacji niejawnych,
12. Samodzielnego stanowiska ds. BHP.

Tabela 280. Zastępcy Prezydenta, Skarbnik i Sekretarz w 2022 roku

Kompetencje/ stanowisko	Imię i nazwisko	Jednostka, nad którą sprawowany jest bezpośredni nadzór
Zastępca Prezydenta	Rafał Rudnicki	Departament Edukacji Departament Gospodarki Komunalnej Departament Kultury, Promocji i Sportu
Zastępca Prezydenta	Przemysław Tuchliński	Biuro Zarządzania Kryzysowego* Centrum Aktywności Społecznej Departament Inwestycji Zarząd Dróg Miejskich
Zastępca Prezydenta	Zbigniew Nikitorowicz	Biuro Strefy Płatnego Parkowania Departament Skarbu Departament Spraw Społecznych Zarząd Białostockiej Komunikacji Miejskiej
Zastępca Prezydenta	Adam Musiuk	Departament Geodezji Departament Ochrony Środowiska Departament Urbanistyki i Architektury
Sekretarz	Krzysztof Marek Karpieszuk	Biuro Bezpieczeństwa Informacji** Biuro ds. Smart City Biuro Kontroli Biuro Zarządzania Efektywnością Energetyczną Biuro Zarządzania Kadrami*** Departament Obsługi Mieszkańców Departament Obsługi Urzędu Departament Organizacyjny i Nadzoru Urząd Stanu Cywilnego

Kompetencje/ stanowisko	Imię i nazwisko	Jednostka, nad którą sprawowany jest bezpośredni nadzór
Skarbnik	Stanisława Kozłowska	Biuro Egzekucji Administracyjnej Departament Finansów Miasta Departament Rachunkowości

Źródło: Departament Strategii i Rozwoju na podstawie www.bip.bialystok.pl

* Zadania przypisane odrębnymi ustawami do wyłącznej kompetencji organu wykonawczego gminy podlegają nadzorowi Prezydenta Miasta Białegostoku

** Dyrektor Biura Bezpieczeństwa Informacji podlega bezpośrednio Prezydentowi Miasta

*** Działające w strukturze Biura samodzielne stanowisko ds. BHP podlega bezpośrednio Prezydentowi Miasta

Tabela 281. Podstawowe dane w zakresie zarządzania Miastem

Sprawy	Liczba w poszczególnych latach				
	2018	2019	2020	2021	2022
Zarządzenia i zarządzenia wewnętrzne Prezydenta Miasta	1 498	1 214	1 202	1 109	1 451
Interpelacje i zapytania radnych ⁴⁶	321	214	208	205	181
Wnioski w zakresie informacji publicznej i ponownego wykorzystania informacji sektora publicznego	531	473	440	549	435
Petycje	23	16	8	12	5
Interesanci przyjęci w sprawach skarg i wniosków	7	7	4	0	340

Źródło: Departament Organizacyjny i Nadzoru

13.2. Udział białostoczan w zarządzaniu Miastem

BUDŻET OBYWATELSKI

Budżet Obywatelski to szczególna forma konsultacji społecznych, w której mieszkańcy decydują o przeznaczeniu części budżetu miasta: diagnozują potrzeby, zgłaszają pomysły, a następnie oddają na nie swoje głosy. Zwycięskie projekty realizuje Miasto.

Celem Budżetu Obywatelskiego jest zwiększenie aktywności mieszkańców i ich partycypacji w podejmowaniu decyzji dotyczących rozwoju Miasta.

W 2022 r. przeprowadzono X edycję budżetu obywatelskiego w Białymstoku (Budżet Obywatelski 2023) obejmującą następujące etapy:

- od 11 marca do 11 kwietnia 2022 r. – składanie przez mieszkańców Miasta Białegostoku propozycji projektów,
- do 9 września 2022 r. – weryfikacja zgłoszonych projektów,
- od 3 do 17 października 2022 r. – głosowanie mieszkańców Miasta Białegostoku,
- do 31 października 2022 r. – ogłoszenie wyników głosowania.

Do dyspozycji białostoczan było 12 mln zł z podziałem na:

- 5 mln zł – na projekty ogólnomiejskie,
- 7 mln zł – na projekty osiedlowe.

Mieszkańcy Białegostoku zgłosili 247 propozycji projektów. W wyniku dokonanej weryfikacji zakwalifikowanych do głosowania zostało 180 projektów o łącznej wartości

⁴⁶ Rozbieżność między danymi dotyczącymi liczby interpelacji i zapytań radnych przekazanych przez Departament Organizacyjny i Nadzoru oraz Biuro Rady Miasta wynika z faktu, że dane ORN podane zostały w oparciu o prowadzony spis spraw. W przypadku ponownie złożonej interpelacji była ona traktowana jako kontynuacja wcześniejszej sprawy i rejestrowana pod jednym znakiem, a nie traktowana jako odrębna interpelacja.

83 379 360,79 zł. Do realizacji w drodze głosowania mieszkańcy wybrali 20 projektów: 9 ogólnomiejskich oraz 11 osiedlowych.

W czasie głosowania mieszkańcy Białegostoku wypełnili 88 430 kart – 40 892 w formie elektronicznej oraz 47 538 papierowych formularzy, 78 402 stanowiły karty ważne.

Tabela 282. Wykaz projektów ogólnomiejskich, wybranych do realizacji w ramach Budżetu Obywatelskiego 2023

Lp.	ID	Tytuł projektu	Szacunkowy koszt realizacji(zł)	Liczba oddanych ważnych głosów
1.	M31	Zielone ławki na Rynku Kościuszki	1 830 000,00 zł	9 465
2.	M06	Ratownictwo taktyczno-medyczne - Bezpieczny Białystok	493 100,00 zł	8 387
3.	M26	Prawo jest EKO. Budowa kanalizacji deszczowej w ul. Elektrycznej	2 000 000,00 zł	8 291
4.	M12	Białystok WidziMisie	135 000,00 zł	6 933
5.	M19	Zielone przystanki Białostockiej Komunikacji Miejskiej	392 000,00 zł	3 335
6.	M10	Białostocki pilotażowy program in vitro	50 000,00 zł	2 195
7.	M21	Zazieleńmy ronda! - Rondo gen. Ludwika Kmicic-Skrzyńskiego	85 000,00 zł	1 297
8.	M04	Zielone pochłaniacze smogu na ekranach akustycznych	7 000,00 zł	641
9.	M13	"Jestem bezpieczny na drodze!"	5 870,00 zł	282

Źródło: Centrum Aktywności Społecznej

Tabela 283. Wykaz projektów osiedlowych, wybranych do realizacji w ramach Budżetu Obywatelskiego 2023

Lp.	ID	Osiedle	Tytuł projektu	Szacunkowy koszt realizacji(zł)	Liczba oddanych ważnych głosów
1.	O044	Białostoczek	Nowoczesna czytelnia i biblioteka ZSE miejscem edukacji, aktywizacji i integracji	963 000,00 zł	7 788
2.	O134	Białostoczek	Centrum Sportowe Tysiąclecia przy Zespole Szkół Elektrycznych - III etap	1 000 000,00 zł	7 567
3.	O022	Antoniuk	Rozwój, edukacja, relaks - nowa funkcjonalność pomieszczeń w SZ 16	890 000,00 zł	7 558
4.	O063	Antoniuk	Rozwijamy talenty - modernizacja auli ZS16 w Białymstoku	1 000 000,00 zł	7 420
5.	O130	Przydworcove	Zjesz smacznie i zdrowo u Andersiaków - modernizacja stołówki Zespołu Szkół Technicznych	1 000 000,00 zł	6 230
6.	O125	Przydworcove	Sport dla każdego - od małego do dużego w Zespole Szkół Technicznych	1 000 000,00 zł	5 221
7.	O014	Białostoczek	Szkoła z błyskiem - remont szatni Szkoły Podstawowej nr	1 000 000,00 zł	3 916

Lp.	ID	Osiedle	Tytuł projektu	Szacunkowy koszt realizacji(zł)	Liczba oddanych ważnych głosów
			26 im. St. Staszica w Białymstoku		
8.	O011	Mickiewicza	Kreatywna Rodzina	39 700,00 zł	1 562
9.	O041	Dziesięciny II	Czas dla Mam i nie tylko	49 400,00 zł	932
10.	O007	Starosielce	Potańcówka na Szkolnej	50 000,00 zł	704
11.	O054	Wysoki Stoczek	Dla przyjemności i do nauki - AUDIOBOOKI	3 000,00 zł	329

Źródło: Centrum Aktywności Społecznej

W trakcie realizacji poszczególnych etapów Budżetu Obywatelskiego 2023 wdrażano działania informacyjno-promocyjne, m.in. organizacja VI Białostockiego Festynu Obywatelskiego, produkcja i emisja spotu informującego o budżecie obywatelskim w radiu lokalnym i autobusach białostockiej komunikacji miejskiej, realizacja 10 audycji słownych na żywo w formule wywiadu w radiu lokalnym, montaż banerów informacyjnych na ogrodzeniach szkół i przedszkoli, dystrybucja gadżetów promocyjnych, publikacja informacji na stronach www.cas.bialystok.pl, www.bialystok.pl oraz na portalu społecznościowym, utworzenie materiałów informacyjnych dla Projektodawców, organizacja konferencji prasowych oraz maratonów pisanie projektów.

W 2022 r. rozpoczęto realizację projektów wybranych w 2021 r. w ramach Budżetu Obywatelskiego 2022. 12 mln zł, o których przeznaczeniu zdecydowali w głosowaniu mieszkańcy Białegostoku rozdysponowano na 32 projekty – 17 osiedlowych i 15 ogólnomiejskich.

Przykładowe projekty Budżetu Obywatelskiego, których realizację zakończono w 2022 r.

Nowa Zachodnia - w ramach projektu zrewitalizowano wcześniej istniejący plac zabaw i siłownię: zakupiono nowe urządzenia, w tym dla osób z niepełnosprawnościami, wymieniono ławki i rozbudowano monitoring.

Koszt realizacji projektu – 469 860 zł,

Liczba oddanych głosów mieszkańców Białegostoku – 2 508.

Każda kropla się liczy – zbiorniki na deszczówkę - w ramach realizacji projektu wytypowano dziesięć miejsc przy obiektach instytucji miejskich i budynkach Urzędu Miejskiego w Białymstoku, w których zlokalizowane zostały zbiorniki na deszczówkę.

Koszt realizacji projektu – 18 714 zł,

Liczba oddanych głosów mieszkańców Białegostoku – 839.

Tabela 284. Dane dotyczące realizacji budżetu obywatelskiego

Nazwa	BO2019	BO2020	BO2021	BO2022	BO2023
Rok	2018	2019	2020	2021	2022
Kwota (w zł)	10 mln	12 mln	12 mln	12 mln	12 mln zł
Liczba zgłoszonych projektów	154	154	150	185	247
Liczba projektów zakwalifikowanych do głosowania	93	90	117	112	180
	16 ogólnomiejskich	29 ogólnomiejskich	35 ogólnomiejskich	38 ogólnomiejskich	34 ogólnomiejskie
	36 osiedlowych	61 osiedlowych	82 osiedlowe	74 osiedlowe	146 osiedlowych
	33 oświatowe	-	-	-	-
	8 zielonego budżetu	-	-	-	-
Liczba wypełnionych kart do głosowania	43 584	68 896	31 176	57 499	88 430
Liczba kart ważnych	39 111	61 625	27 368	49 449	78 402
Liczba projektów wybranych do realizacji	27	32	33	32	20
	8 ogólnomiejskich	11 ogólnomiejskich	8 ogólnomiejskich	15 M	9
	10 osiedlowych	21 osiedlowych	25 osiedlowych	17 Os	11
	8 oświatowych	-	-	-	-
	1 zielonego budżetu	-	-	-	-
Stan realizacji projektów na dzień 31.12.2022 r.	25 zrealizowanych 1 w trakcie realizacji 1 wstrzymano	27 zrealizowane 6 w trakcie realizacji	21 zrealizowanych 11 w trakcie realizacji 1 odstąpienie od realizacji	6 zrealizowanych 16 w trakcie realizacji	nie dotyczy

Źródło: Centrum Aktywności Społecznej

RADA GOSPODARCZA PRZY PREZYDENCIE MIASTA BIAŁEGOSTOKU NA LATA 2019-2023

Rada Gospodarcza przy Prezydencie Miasta Białegostoku na lata 2019 – 2023 została powołana na podstawie zarządzenia Prezydenta Miasta Białegostoku Nr 411/19 z dnia 07 czerwca 2019 r. Według stanu na dzień 31.12.2022 r. Rada składała się z 60 przedstawicieli lokalnych przedsiębiorstw, mających znaczący udział w rozwoju gospodarki Białegostoku oraz przedstawicieli wiodących ośrodków naukowych. Rada Gospodarcza jest organem konsultacyjno - opiniodawczym Prezydenta w zakresie spraw dotyczących sfery gospodarczej i rozwoju Miasta. Zadaniem Rady jest wspieranie działań Prezydenta poprzez wiedzę i doświadczenie oraz rozwoju współpracy środowiska gospodarczego z samorządem.

W 2022 roku w siedzibie BPN-T odbyły się dwa posiedzenia Rady w dniach: 10.06.2022. r. i 29.09.2022 r. W związku z inicjatywą członków Rady Gospodarczej, do decydentów w województwie zostały przekazane stanowiska Rady w sprawie Lotniska Krywlany i jego wpływu na rozwój Białegostoku i regionu oraz w sprawie budowy drogi ekspresowej na odcinku Białystok – Augustów – Raczki w obecnym przebiegu DK nr 8.

MŁODZIEŻOWA RADA MIASTA BIAŁYSTOK

Młodzieżowa Rada Miasta Białystok jest reprezentacją młodzieży zamieszkałej i uczącej się na terenie Miasta Białegostoku. Rada funkcjonuje na podstawie *uchwały Nr VIII/128/19 Rady Miasta Białystok z dnia 25 marca 2019 r. w sprawie powołania Młodzieżowej Rady Miasta Białystok i nadania jej statutu (z późn. zm.)*.

Kadencja Rady trwa od 1 października w danym roku szkolnym do 30 września w kolejnym roku szkolnym. W skład Młodzieżowej Rady Miasta Białystok może wejść jeden przedstawiciel każdej szkoły, mającej siedzibę na terenie Miasta Białegostoku.

Celem działania Młodzieżowej Rady Miasta Białystok jest kształtowanie postaw prospołecznych, obywatelskich, demokratycznych i patriotycznych poprzez m.in.:

- 1) rozwijanie, wspieranie i upowszechnianie idei samorządności wśród młodzieży,
- 2) promowanie idei społeczeństwa obywatelskiego,
- 3) upowszechnianie zasad działania samorządu terytorialnego wśród młodzieży,
- 4) inicjowanie, wspieranie i koordynowanie samorządowej działalności młodzieży,
- 5) rozpoznawanie i reprezentowanie interesów młodzieży wobec instytucji publicznych i pozarządowych,
- 6) organizację aktywnego uczestnictwa młodzieży w życiu publicznym,
- 7) integrację i współpracę środowisk młodzieżowych na terenie Miasta Białegostoku.

Przewodniczącą Młodzieżowej Rady Miasta Białystok VIII kadencji była Gabriela Carvalhido Testa Delgado – Simoes, a Wiceprzewodniczącymi: Aleksandra Chomczyk, Karol Jamróz, Julita Nowacka.

Przewodniczącym Młodzieżowej Rady Miasta Białystok IX kadencji jest Bartosz Cieślak, a Wiceprzewodniczącymi: Sandra Chrzanowska, Wiktoria Czajkowska.

Rada VIII kadencji liczyła 23, a Rada IX liczy 16 radnych. W 2022 roku odbyło się 8 sesji Młodzieżowej Rady Miasta Białystok.

Działania wskazane w podrozdziale 13.2. wpisują się w realizację następującego kierunku działań Strategii 2030:

K4.2. Wzrost aktywności i partycypacji społeczności lokalnych oraz rozwój więzi społecznych na poziomie lokalnym

G1.2. Rozwój współpracy nauki, biznesu, samorządu i partnerów

13.3. Miejskie jednostki organizacyjne

Tabela 285. Miejskie jednostki organizacyjne w 2022 roku według formy organizacyjno-prawnej oraz przedmiotu działalności

Forma organizacyjno-prawna	Nazwa jednostki	Liczba	Nadzorująca jednostka Urzędu
Jednostki budżetowe	Białostocki Park Naukowo-Technologiczny	1	Departament Strategii i Rozwoju
	Zarząd Mienia Komunalnego w Białymstoku	1	Departament Skarbu
	Centrum Usług Informatycznych w Białymstoku	1	Biuro ds. Smart City
	Izba Wyrzeźwień w Białymstoku	1	Departament Spraw Społecznych
	Dzienny Dom Pomocy Społecznej w Białymstoku	1	
	Miejski Ośrodek Pomocy Rodzinie w Białymstoku	1	
	Samodzielny Szpital Miejski im. PCK w Białymstoku	1	
	Dom Pomocy Społecznej ul. Baranowicka 203 w Białymstoku	1	
	Dom Pomocy Społecznej ul. Świerkowa 9 w Białymstoku	1	
	Centrum Obsługi Placówek Opiekuńczo - Wychowawczych	1	
	Środowiskowy Dom Samopomocy	1	
	Żłobki miejskie	9	
	Publiczne jednostki oświatowe:		
	Przedszkola	60	
	Szkoły podstawowe	47	
	Licea Ogólnokształcące	17	
	Szkoły Zawodowe	26	
	Szkoły dla Dorosłych	15	
	Placówki pozaszkolne	17	
	Straż Miejska w Białymstoku	1	Departament Organizacyjny i Nadzoru
	Instytucje kultury:		Departament Kultury, Promocji i Sportu
	Galeria Arsenał w Białymstoku	1	
	Białostocki Ośrodek Kultury (BOK)	1	
	Białostocki Teatr Lalek	1	
	Dom Kultury Śródmieście (DK Śródmieście) w Białymstoku	1	
	Galeria im. Słędzińskich w Białymstoku	1	
	Muzeum Wojska w Białymstoku	1	
	Muzeum Pamięci Sybiru w Białymstoku	1	Departament Gospodarki Komunalnej
	Schronisko dla Zwierząt w Białymstoku	1	
	Jednostki budżetowe ogółem:		211

Forma organizacyjno-prawna	Nazwa jednostki	Liczba	Nadzorująca jednostka Urzędu
Zakłady budżetowe	Białostocki Ośrodek Sportu i Rekreacji	1	Departament Kultury, Promocji i Sportu
	Cmentarz Miejski w Białymstoku	1	Departament Gospodarki Komunalnej
Zakłady budżetowe ogółem:		2	-

Źródło: Departament Organizacyjny i Nadzoru

13.4. Spółki miejskie i spółki z udziałem Białegostoku

Tabela 286. Jednoosobowe spółki Gminy Miasta Białystok

Spółka	Główny przedmiot działalności
„Stadion Miejski” Spółka z o.o. ul. Słoneczna 1, 15-323 Białystok	działalność obiektów sportowych i obiektów służących poprawie kondycji fizycznej oraz pozostała działalność związana ze sportem
Przedsiębiorstwo Usługowo - Handlowo - Produkcyjne „Lech” Spółka z o.o. ul. Kombatantów 4, 15-110 Białystok	prowadzenie działalności w zakresie odzysku i unieszkodliwiania odpadów komunalnych
Komunalny Zakład Komunikacyjny Sp. z o.o. ul. Jurowiecka 46 a, 15-101 Białystok	wykonywanie zadań własnych Miasta Białegostoku w zakresie transportu zbiorowego
Komunalne Przedsiębiorstwo Komunikacyjne Spółka z o.o. ul. Składowa 7, 15-399 Białystok	wykonywanie zadań własnych Miasta Białegostoku w zakresie transportu zbiorowego
Komunalne Przedsiębiorstwo Komunikacji Miejskiej Sp. z o.o. ul. Składowa 11, 15-399 Białystok	wykonywanie zadań własnych Miasta Białegostoku w zakresie transportu zbiorowego
Komunalne Towarzystwo Budownictwa Społecznego Sp. z o.o. ul. Komisji Edukacji Narodowej 36 lok. 5, 15-687 Białystok	budowa domów mieszkalnych i ich eksploatacja na zasadach najmu

Źródło: Biuro Nadzoru Właścicielskiego

Tabela 287. Spółki, w których Gmina Miasto Białystok posiada udziały

Spółka	Główny przedmiot działalności	Udział Gminy Miasta Białystok
Spółki z większościowym udziałem Gminy Miasta Białystok		
„Wodociągi Białostockie” Sp. z o.o. ul. Młynowa 52/1, 15-404 Białystok	bieżące zaspakajanie potrzeb gminy Białegostoku i Wasilkowa w zakresie dostarczania wody i odprowadzania ścieków	90,26% udziałów spółki (298 849 udziałów o wartości nominalnej 500 zł każdy)

Źródło: Biuro Nadzoru Właścicielskiego

13.5. Współpraca krajowa i międzynarodowa

Do najważniejszych wydarzeń 2022 roku na gruncie krajowym można zaliczyć m.in. udział Prezydenta Miasta w następujących inicjatywach:

- posiedzeniach m.in.: Związku Miast Polskich oraz Unii Metropolii Polskich im. P. Adamowicza, a także Parlamentu Młodych RP;
- radach programowych m. in.: Local Trends i Smart City, w których to nakreślane były najważniejsze zagadnienia związane z działalnością samorządów;
- kongresach, m.in.: Samorządowy Kongres Finansowy, Perły Samorządu 2022;
- debatach: Liderzy samorządowi w dobie czarnych łabędzi (PAP), Jak zarządzać regionem, miastem w czasach kryzysu (Rzeczpospolita);
- forach: Europejskie Forum Samorządowe, World Urban Forum 11.

A także prowadzenie lekcji obywatelskich:

- dzień samorządu terytorialnego – omówienie idei samorządności z uczniami III LO w Białymstoku im. K. K. Baczyńskiego;
- ile kosztuje miasto – prezentacja budżetu miasta, skierowana do mieszkańców Białegostoku.

14 grudnia powołano Prezydenta Miasta do reprezentowania strony samorządowej w Komitecie Monitorującym do spraw planu rozwojowego (KM KPO).

Miasto Białystok na arenie krajowej oraz międzynarodowej współpracuje m.in. z organizacjami przedstawionymi poniżej.

UNIA METROPOLII POLSKICH im. Pawła Adamowicza

Miasto Białystok jest od 1995 roku członkiem Fundacji Unii Metropolii Polskich im. Pawła Adamowicza (UMP), do której należy aktualnie 12 miast. Od 25 marca 2019 r. Prezesem Zarządu UMP jest Tadeusz Truskolaski, Prezydent Miasta Białegostoku. Misją Unii Metropolii Polskich jest włączenie największych miast Rzeczypospolitej w sieć metropolii UE. W ramach fundacji współdziałają prezydenci, wiceprezydenci, sekretarze, skarbnicy, dyrektorzy wydziałów i eksperci z miast: Białegostoku, Bydgoszczy, Gdańska, Katowic, Krakowa, Lublina, Łodzi, Poznania, Rzeszowa, Szczecina, Warszawy i Wrocławia.

Głównymi celami UMP są: wspieranie rozwoju samorządności terytorialnej i gospodarczej, promocja inicjatyw i działań związanych z tworzeniem i funkcjonowaniem struktur regionalnych i lokalnych, w szczególności powstających na obszarach metropolitalnych, wspólne rozwiązywanie specyficznych problemów wielkich miast, współpraca z organami państwa oraz organizacjami ogólnopolskimi i zagranicznymi, a także międzynarodowymi dla zwiększenia roli metropolii w państwie i integracji europejskiej.

W 2022 r. odbyły się cztery posiedzenia Zarządu – dwa spotkania w Warszawie i dwa w formie online. Omawiano na nich sprawy związane m.in. ze zmianami w prawie oświatowym, energetyką miast oraz systemem finansowania jednostek samorządu terytorialnego. Ponadto zdalnie konsultowano (w ramach prac komisji i zespołów tematycznych) propozycje zmian ustawowych do przepisów odnoszących się bezpośrednio do funkcjonowania miast. W dniach 6-8 listopada 2022 r. w Białymstoku odbył się Zjazd Sekretarzy Unii Metropolii Polskich.

W ramach współpracy Miasta Białegostoku z UMP w 2022 roku Prezydent uczestniczył w ogólnopolskiej akcji #CzytanieRządu. Prezydenci dwunastu polskich metropolii wystąpili w roli ambasadorów czytania, zapraszając do półprywatnej rozmowy, dzielili się swoimi preferencjami literackimi oraz pokazywali, że #CzytanieRządu!

ZWIĄZEK MIAST POLSKICH

Związek Miast Polskich (ZMP) to najstarsze i największe polskie stowarzyszenie samorządowe. Aktualnie skupia 354 miasta, w których mieszka ponad 78% miejskiej ludności kraju. Ideą związku jest wspieranie samorządu terytorialnego oraz dążenie do gospodarczego i społeczno-kulturalnego rozwoju miast polskich.

Celem ZMP jest wspieranie polskich miast w działaniach na rzecz rozwoju społecznego i gospodarczego oraz upowszechnianie dobrych praktyk nowoczesnego i innowacyjnego zarządzania samorządowymi wspólnotami mieszkańców.

W kadencji 2019-2024 Tadeusz Truskolaski - Prezydent Miasta Białegostoku sprawuje funkcję członka Zarządu Związku Miast Polskich.

W 2022 r. odbyło się 11 spotkań m.in. w: Starogardzie Gdańskim, Suwałkach, Tarnowskich Górach i Krakowie oraz jedno spotkanie w trybie online. Omawiano na nich bieżące projekty ustaw dotyczące m.in. gospodarki nieruchomościami, ochrony ludności oraz stanu kłęski żywiołowej. Pochylnono się także nad omówieniem ustaw związanych z energetyką. Najwięcej emocji i wątpliwości wzbudziła tzw. ustawa węglowa. Zarząd ZMP wraz z Zarządem UMP, przyjął wspólne stanowisko wobec rządowych propozycji rekompensaty utraconych dochodów z PIT w związku z propozycją kolejnych zmian w Polskim Ładzie. Odniósł się pozytywnie również do apelu w sprawie realizacji przez rząd RP uzgodnionych ram nowej perspektywy finansowej UE, zawartych w decyzji wykonawczej Rady Europejskiej ws. KPO oraz w umowie partnerstwa. Bez zapewnienia finansowania przedsięwzięć zaplanowanych w KPO i RPO, samorządy nie będą mogły rozpocząć procedur przetargowych. Stawiałoby to pod znakiem zapytania realizację planów dalszego rozwoju kraju w wymiarze lokalnym i regionalnym. Negatywnie natomiast zaopiniowano projekt ustawy o zmianie ustawy o samorządzie gminnym, samorządzie powiatowym oraz ustawy o samorządzie województwa, który wprowadza obligatoryjne tworzenie rad seniora i obciąża jednostki samorządu terytorialnego dodatkowymi wydatkami. W kwestii projektu ustawy o zmianie ustawy o inwestycjach w zakresie elektrowni wiatrowych oraz ustawy o planowaniu i zagospodarowaniu przestrzennym Zarząd Związku zdecydował o przekazaniu licznych uwag miast do autorów regulacji.

EUROREGION NIEMIEN

Miasto Białystok należy do Stowarzyszenia Euroregion Niemen od 19 maja 2004 roku. Stowarzyszenie jest formalną strukturą współpracy transgranicznej skupiającą przedstawicieli szczebla lokalnego i regionalnego, a także w uzasadnionych przypadkach partnerów społecznych. Rada Euroregionu jest najwyższym jego organem. W posiedzeniach Rady i jej pracach, z prawem głosu doradczego, mogą brać udział przedstawiciele władz państwowych Stron oraz organizacji międzynarodowych. Pracami Rady Euroregionu kieruje Przewodniczący Rady, wybierany spośród członków Rady, według zasady rotacji.

W 2022 roku odbyło się jedno posiedzenie Rady Euroregionu w Suwałkach, które dotyczyło podsumowania działalności Stowarzyszenia w poprzednim roku oraz ustalenia planu działania na rok następny.

EUROPEJSKI KOMITET REGIONÓW

Komitet Regionów jest organem doradczym UE złożonym z wybranych na szczeblu lokalnym i regionalnym przedstawicieli ze wszystkich 27 państw członkowskich. Składa się z 329 członków.⁴⁷ Za pośrednictwem Komitetu Regionów mają oni możliwość wymiany opinii na temat aktów prawnych UE, które wywierają bezpośredni wpływ na regiony i miasta.

Komisja Europejska, Rada UE i Parlament Europejski są zobowiązane do zasięgnięcia opinii Komitetu Regionów w ramach procesu stanowienia prawa w sprawach dotyczących samorządów lokalnych i regionalnych, na przykład w kwestiach opieki zdrowotnej, edukacji, zatrudnienia, polityki społecznej, spójności gospodarczej i społecznej, transportu, energii i zmian klimatu.⁴⁸

W ciągu roku odbywa się do sześciu sesji plenarnych, podczas których przyjmuje się opinie dotyczące od 50 do 80 projektów legislacyjnych UE.

Prezydent Białegostoku jest członkiem grupy Przymierza Europejskiego w Komitecie Regionów. Jako członek pracujący w Komisjach ECON (sprawuje funkcję koordynatora) i COTER w latach 2011-2020 przygotował setki poprawek do opinii Komitetu Regionów. Jest autorem pięciu opinii:

- (CDR 1184/2015) - Building a Capital Markets Union
- (CDR 32/2017) - Boosting start-ups and scale-ups in Europe: regional and local perspective
- (CDR 2041/2019) - Contribution from regions and cities towards a new EU policy framework for SMEs
- (CDR 2355/2020) - Single Market Barriers Report and Single Market Enforcement Action Plan
- (CDR 4309/2021) - European Commission Report on Competition Policy in 2020.⁴⁹

6 maja 2022 w Białymstoku odbyło się spotkanie członków Komitetu Regionów UE, którego głównym tematem było omówienie pomocy uchodźcom z Ukrainy. Posiedzenie miało zaakcentować partnerstwo europejskie w obszarze społeczno-gospodarczym, podkreślając, że najważniejszy jest pokój oraz bezpieczeństwo obywateli.

W XIV edycji konkursu Primary Schools Art Competition pod hasłem "My Region, Our Window to the World" - organizowanym cyklicznie – Miasto Białystok reprezentowane było przez uczniów Szkoły Podstawowej nr 2 im. J. Twardowskiego w Białymstoku. Laureaci zaprezentowali w sposób niezwykle kreatywny różnorodność kulturową Białegostoku i województwa podlaskiego na tle Unii Europejskiej.

⁴⁷ Europejski Komitet Regionów, *Członkowie*, <https://cor.europa.eu/pl/Members>, 09.02.2023 r.

⁴⁸ Europejski Komitet Regionów, https://european-union.europa.eu/institutions-law-budget/institutions-and-bodies/institutions-and-bodies-profiles/cor_pl, stan na 01.02.2023 r.

⁴⁹ Europejski Komitet Regionów, *Członkowie*, <https://cor.europa.eu/pl/members/Pages/memberprofile.aspx?MemberId=2023196>, stan na 01.02.2023 r.

TECHNICAL ASSISTANCE AND INFORMATION EXCHANGE

W sierpniu 2022 r. Miasto Białystok stało się członkiem programu Technical Assistance and Information Exchange (TAIEX) tworząc lokalny punkt kontaktowy. Instrument TAIEX oferuje pomoc techniczną typu *peer-to-peer* oraz wsparcie w zakresie tworzenia strategii lokalnych i realizacji reform strukturalnych oraz poprawy polityki regionalnej i polityki ochrony środowiska. Celem programu jest łączenie ekspertów pochodzących z instytucji publicznych w państwach członkowskich UE z beneficjentami na całym świecie. Instrument ten jest skierowany do administracji publicznej, organów sądowniczych i organów ścigania, administracji parlamentarnej, przedstawicieli partnerów społecznych, związków zawodowych i stowarzyszeń pracodawców. W ramach programu TAIEX organizowane są warsztaty, misje eksperckie oraz wizyty studyjne. Celem Białegostoku jest dzielenie się wiedzą i jej nabywanie, co przekłada się na podnoszenie jakości administracji publicznej.

ZAGRANICZNE MIASTA PARTNERSKIE

Białystok utrzymuje relacje partnerskie z następującymi miastami z zagranicy:

1. Bahir Dar (Etiopia),
2. Bornova (Turcja),
3. Chongzuo (Chiny),
4. Dijon (Francja),
5. Dobricz (Bułgaria),
6. Eindhoven (Holandia),
7. Jełgawa (Łotwa),
8. Kowno (Litwa),
9. Lusaka (Zambia),
10. Mazara del Vallo (Włochy),
11. Milwaukee (USA),
12. Sliema (Malta),
13. Yehud - Monosson (Izrael).

W ramach realizacji uchwał Rady Miasta Białystok: L/722/22, L/723/22, L/724/22 rozwiązano współpracę z miastami: Grodno, Psków oraz Kaliningrad.

ZAGRANICZNE MIASTA PARTNERSKIE OBSZARU PARTNERSTWA WSCHODNIEGO

Partnerstwo Wschodnie (Eastern Partnership) jest polityką zagraniczną Unii Europejskiej, realizowaną w ramach Europejskiej Polityki Sąsiedztwa, rozpoczętą w 2009 roku. Skierowana jest do pięciu państw Europy Wschodniej: Armenii, Azerbejdżanu, Gruzji, Mołdawii oraz Ukrainy.

Białystok utrzymuje relacje partnerskie z następującymi miastami obszaru Partnerstwa Wschodniego:

1. Bielce (Mołdawia),
2. Giumri (Armenia),
3. Gori (Gruzja),
4. Łuck (Ukraina),
5. Sumqayıt (Azerbejdżan).

PRZYNALEŻNOŚĆ MIASTA BIAŁEGOSTOKU DO MIĘDZYNARODOWYCH ORGANIZACJI:

STOWARZYSZENIE EUROCIITIES

Miasto Białystok przystąpiło do Stowarzyszenia EUROCIITIES w 2015 roku.

Misją EUROCIITIES jest reprezentowanie interesów miast wobec instytucji i agend Unii Europejskiej, a zwłaszcza wywieranie wpływu na kształt europejskiej polityki miejskiej, konsultowanie z miastami i proponowanie rozwiązań i zaleceń w tym zakresie.

EUROCIITIES wspiera współpracę i wymianę doświadczeń między miastami członkowskimi.

Miasto Białystok aktywnie uczestniczy w pracach dwóch grup roboczych: Grupy Roboczej ds. Europejskiej Polityki Sąsiedztwa i Rozszerzenia oraz Grupy Roboczej Międzynarodowe Stosunki Gospodarcze.

W 2022 roku przedstawiciele miasta Białegostoku wzięli udział w Dorocznym Walnym Zgromadzeniu stowarzyszenia zorganizowanym w Espoo (Finlandia).

Przedstawiciele miasta wzięli również udział w innych wydarzeniach organizowanych przez Eurocities jak „Migracja i kultura w miastach: wymiana doświadczeń w całej Europie” odbywające się w Paryżu, „Platforma Współpracy Eurocities” w Wiedniu, czy wizyty studyjne w ramach inicjatywy „Dziedzictwo Kulturowe w działaniu” w Saragossie i Leeds.

MIĘDZYNARODOWE STOWARZYSZENIE MIAST PRZYJAZNYCH LALKARSTWU AVIAMA Z SIEDZIBĄ W CHARLEVILLE-MEZIERES WE FRANCJI

Miasto Białystok przystąpiło do Stowarzyszenia AVIAMA w 2013 roku. Celem działalności stowarzyszenia jest promowanie sztuki lalkarskiej i wspieranie jej rozwoju, jednoczenie i zrzeszanie miast i samorządów terytorialnych z różnych krajów, które prowadzą działania w dziedzinie sztuki lalkarskiej oraz wspólne organizowanie wszelkich działań związanych ze sztuką lalkarską.

W 2022 roku przedstawiciele miasta Białegostoku wzięli udział w Zgromadzeniu Ogólnym Stowarzyszenia AVIAMA zorganizowanym w Chuncheon (Korea Południowa).

ORGANIZACJA WYDARZEŃ O CHARAKTERZE MIĘDZYNARODOWYM

- **79. rocznica wybuchu Powstania w Getcie Białostockim**

Uroczystości rocznicowe z udziałem gości zagranicznych odbyły się 16 sierpnia 2022 r.

- **Dni Miasta Białegostoku**

Dorocznie organizowane Dni Miasta Białegostoku są okazją do spotkań i rozmów z przedstawicielami zagranicznych miast partnerskich. W 2022 roku w uroczystościach wzięło udział pięć delegacji: Sumgayit (Azerbejdżan), Giumri (Armenia), Dobricz (Bułgaria), Sliema (Malta), Bornova (Turcja).

WYJAZDY ZAGRANICZNE

Miasto Białystok realizuje współpracę zagraniczną również poprzez wyjazdy służbowe.

W 2022 roku przedstawiciele miasta wzięli udział między innymi w Szczycie Burmistrzów przeciwko Antysemityzmowi 2022, Dniach Mobilności Miejskiej w Brnie, Konferencji nt. Inkluzywnej i Bezpiecznej Przestrzeni w Brukseli, czy w dyskusji w formie okrągłego stołu na temat reform lokalnych i administracyjnych w Kiszyniowie.

Miejska delegacja wzięła również udział w ceremonii upamiętniającej poległych w Powstaniu Białostockim Getcie organizowanej w Yehud – Monosson, które jest miastem partnerskim Białegostoku.

PRZYJMOWANIE DELEGACJI ZAGRANICZNYCH

W 2022 roku miasto Białystok zostało odwiedzone przez pięć oficjalnych delegacji zagraniczne podczas Dni Miasta Białegostoku. Miasto gościło również przedstawiciele miasta partnerskiego Yehud – Monosson, którzy przybyli na zaproszenie Pana Prezydenta Tadeusza Truskolaskiego w związku z obchodami 79. rocznicy Powstania w Białostockim Getcie.

Miasto miało również przyjemność gościć przedstawiciele miasta Siauliai (Litwa) oraz Jelgava (Łotwa), którzy przyjechali na wizyty studyjne do Białegostoku.

Miasto Białystok odwiedziło również wiele oficjalnych delegacji dyplomatycznych, na czele których stali m.in. Pan Mark Brzezinski - Ambasador Stanów Zjednoczonych w Polsce, Pan Wasyl Zwarycz – Ambasador Ukrainy w Polsce, Pan Dr Arndt Freytag von Loringhoven - Ambasador Republiki Federalnej Niemiec w Polsce, Pan Theodor Cosmin Onisii – Ambasador Rumunii w Polsce, Pani Daphne Bergsmy – Ambasador Królestwa Niderlandów w Polsce, Pan Paul Schmit – Ambasador Luksemburga w Polsce, Pan Nebojša Košutić - Ambasador Serbii w Polsce, Pani Jennifer Mcnaughtan – Ambasador Zjednoczonego Królestwa Wielkiej Brytanii i Irlandii Północnej w Polsce, Pan Luc Jacobs – Ambasador Królestwa Belgii w Polsce.

NADANIE PATRONATU HONOROWEGO

W 2022 r. o honorowy patronat Prezydenta Miasta Białegostoku wystąpiono 223 razy. Prezydent przyznał patronat w 211 przypadkach. W pozostałych wnioskodawcy nie spełnili wymogów formalnych (brak podpisu, niewykorzystanie stosownego formularza, inne przyczyny).

UROCZYSTOŚCI MIEJSKIE

Prezydent Miasta Białegostoku bądź osoby go reprezentujące w 2022 roku uczestniczyły w około 70 oficjalnych uroczystościach m.in.: rocznicy Wyzwolenia Miasta z rąk zaborców, Narodowym Dniu Żołnierzy Wyklętych, rocznicy Ocalenia Miasta po katastrofie Pociągu Przewożącego Chlor, rocznicy katastrofy smoleńskiej, rocznicy Zbrodni Katyńskiej, rocznicy uchwalenia Konstytucji 3 Maja, uroczystości Najświętszego Ciała i Krwi Chrystusa, rocznicy spalania Wielkiej Synagogi, rocznicy wybuchu Powstania Warszawskiego, Święcie Wojska Polskiego połączonego z 103. Rocznicą Bitwy Warszawskiej, rocznicy Powstania w Getcie Białostockim, rocznicy Bitwy Białostockiej 1920 roku, Święcie Straży Miejskiej, rocznicy wybuchu II wojny światowej, rocznicy agresji sowieckiej na Polskę we wrześniu 1939 r., osłonięciu tablicy z nazwą ronda Wolnej Ukrainy, Narodowym Święcie Niepodległości.

Działania wskazane w podrozdziale 13.5. wpisują się w realizację następujących kierunków działań Strategii 2030:

G1.3. Pozyskiwanie inwestorów zewnętrznych

G3.1. Promocja i biznesowa otwartość miasta i BOF

K4.3. Promocja turystyki kulturowej

13.6. Białostocki Obszar Funkcjonalny

Białostocki Obszar Funkcjonalny (BOF) zlokalizowany jest w centralnej części województwa podlaskiego i graniczy z powiatami: sokólskim, monieckim, wysokomazowieckim, bielskim oraz hajnowskim. BOF tworzą: miasto Białystok i dziewięć gmin należących do powiatu białostockiego: Choroszcz, Czarna Białostocka, Dobrzyniewo Duże, Juchnowiec Kościelny, Łapy, Supraśl, Turośń Kościelna, Wasilków i Zabłudów. Obszar funkcjonalny zajmuje łącznie 1 728,15 km² (co stanowi ok. 8,6% powierzchni województwa) i zamieszkiwany jest przez ponad 413 tys. ludności (co stanowi ok. 34% potencjału ludnościowego woj. podlaskiego).

W 2013 roku rady gmin podjęły uchwały w sprawie wyrażenia zgody na utworzenie Stowarzyszenia Białostockiego Obszaru Funkcjonalnego (SBOF) - wpis w Krajowym Rejestrze Sądowym nastąpił w styczniu 2014 r.

SBOF - stanowiąc samorządne stowarzyszenie gmin, zostało powołane w celu wspierania idei samorządności lokalnej, ochrony wspólnych interesów, wymiany doświadczeń, promocji osiągnięć oraz koordynacji przedsięwzięć w ramach współpracy międzygminnej. Stowarzyszenie prowadzi działalność na rzecz zrzeszonych w nim gmin członkowskich, a jego siedziba mieści się w Białymstoku - <https://bof.org.pl/pl/>.

W ramach celów SBOF jest m.in. wypracowywanie i realizacja wspólnej dla obszaru funkcjonalnego strategii rozwoju. Mając na uwadze zakres wzajemnego oddziaływania oraz spójną integrację społeczną, gospodarczą i terytorialną gmin Stowarzyszenie jest jednym z kluczowych partnerów zewnętrznych, zaangażowanych w proces realizacji i wdrażania „Strategii Rozwoju Miasta Białegostoku do 2030 roku” (SRMB 2030), przyjętej uchwałą Nr XLVI/666/21 Rady Miasta Białystok z dnia 20 grudnia 2021 r.

Zakres działań, zrealizowanych w 2022 roku przez SBOF, wpisuje się odpowiednio w określone cele operacyjne i kierunki działań SRMB 2030:

Kierunki działań	Podsumowanie realizacji kierunków działań w 2022 r.
K1.1. Zapewnianie kompetencji zawodowych adekwatnie do potrzeb pracodawców, w tym w ramach gospodarki 4.0	Realizacja Kierunku K1.1. oraz Kierunku K1.4. jest spójna z Celem 2. Kompetencje do pracy w <i>Strategii ZIT BOF⁵⁰</i> . W ramach Działania 2.1. Rozwój potencjału kształcenia zawodowego i ustawicznego realizowane są wybrane w trybie konkursu zintegrowanego w ramach ZIT z RPOWP następujące projekty:
K1.2. Podnoszenie poziomu kompetencji cyfrowych	<i>Rozbudowa i modernizacja bazy kształcenia zawodowego w Zespole Szkół Rolniczych CKP w Białymstoku</i>
K1.3. Kształtowanie kompetencji kluczowych (w tym przedsiębiorczości)	Projekt zakłada rozbudowę i modernizację bazy kształcenia zawodowego wraz z zagospodarowaniem terenu oraz zakupem wyposażenia do CKP w celu stworzenia nowoczesnej placówki szkoleniowej. Projekt współfinansowany z EFRR jest elementem projektu zintegrowanego .
K1.4. Stworzenie nowoczesnego systemu doradztwa zawodowego i informacji zawodowej oraz edukacyjnej	<i>Zawodowe perspektywy Zespołu Szkół Technicznych - Kierunek przyszłość</i> Projekt zakłada przebudowę z rozbudową i wyposażeniem Pracowni Zajęć Praktycznych ZST wraz z zagospodarowaniem terenu w celu stworzenia nowoczesnej placówki szkoleniowej. Projekt

⁵⁰ Strategia Zintegrowanych Inwestycji Terytorialnych Białostockiego Obszaru Funkcjonalnego

Kierunki działań	Podsumowanie realizacji kierunków działań w 2022 r.
<p>K1.5. Zapewnienie warunków rozwoju przedsiębiorczości w każdej szkole i przedszkolu</p> <p>K1.6. Kompetencje zarządcze w sektorze publicznym i w biznesie</p> <p>K1.7. Kształcenie przez całe życie</p>	<p>współfinansowany z EFRR jest elementem projektu zintegrowanego.</p> <p>Zespół Szkół Zawodowych Nr 2 w Białymstoku- Szkoła inteligentnych specjalizacji</p> <p>Przewidziane w projekcie zadania dotyczą remontu budynku warsztatowo dydaktycznego oraz sali B12 w budynku szkoły mieszczącej się przy ul. Świętojańskiej 1 i dostosowania ich do potrzeb kształcenia w zakresie określonych zawodów oraz zakupu wyposażenia bazy dydaktyczno-technicznej oraz pomocy dydaktycznych IT. Projekt współfinansowany z EFRR jest elementem projektu zintegrowanego</p> <p>ZSE w Białymstoku – nowy wymiar edukacji</p> <p>Przedmiotem projektu jest budowa Centrum Kształcenia Zawodowego nr 1 w ZSE w Białymstoku przy AL. 1000-lecia Państwa Polskiego, która ma na celu dostosowanie infrastruktury ZSE do aktualnie obowiązujących przepisów prawa budowlanego, systemów bezpieczeństwa oraz potrzeb szkoły niezbędnych do spełnienia wymagań kształcenia uczniów zgodnie z podstawą programową z 2017 r. w 8 zawodach. Projekt współfinansowany z EFRR jest elementem projektu zintegrowanego</p> <p>Realizacja Kierunku K1.1. oraz Kierunku K1.4. jest spójna z Celem 2. Kompetencje do pracy w <i>Strategii ZIT BOF</i>. W ramach Działania 2.2. Stworzenie Centrum Kompetencji BOF realizowane są projekty :</p> <p>Centrum Kompetencji BOF - kompleksowy model wsparcia i modernizacji systemu kształcenia zawodowego na terenie Białostockiego Obszaru Funkcjonalnego</p> <p>Celem projektu jest utworzenie „Centrum Kompetencji BOF”, które będzie działało na rzecz dostosowania kompetencji osób uczących się, podejmujących decyzje edukacyjno-zawodowe do potrzeb regionalnej gospodarki.</p> <p>EcoCentrum Kompetencji BOF – utworzenie branżowego centrum kompetencji w obszarze efektywności gospodarowania energią i zasobami</p> <p>Celem projektu jest modernizacja systemu kształcenia zawodowego na terenie BOF zapewniająca stałe podnoszenie kompetencji uczniów szkół zawodowych (rozumianych jako kwalifikacje, umiejętności i postawy) do potrzeb regionalnej gospodarki w obszarze gospodarowania energią i zasobami.</p>
<p>K3.1. Wsparcie dzieci i młodzieży o specjalnych potrzebach rozwojowych oraz ich rodzin</p> <p>K3.2. Aktywizacja społeczna i zawodowa osób dorosłych z niepełnosprawnościami oraz wsparcie ich rodzin</p> <p>K3.3. Pomoc i wsparcie osobom w sytuacjach kryzysowych</p> <p>K3.4. Działania prewencyjne wobec ryzykownych zachowań młodego pokolenia</p> <p>K3.5. Aktywizacja społeczna i zawodowa osób zagrożonych wykluczeniem społecznym</p> <p>K3.6. Przeciwdziałanie ubóstwu</p> <p>K3.7. Aktywizacja społeczna i zawodowa osób starszych</p>	<p>W realizację Kierunku K3.2. oraz Kierunku K3.5 wpisują się przedsięwzięcia zaplanowane w <i>Strategii ZIT BOF</i> w Celu 4. Aktywna integracja społeczna, Działanie 4.2. Zwiększenie dostępu do usług społecznych oraz Działanie 4.3. Rozwój infrastruktury poprawiającej integrację społeczną.</p> <p>W ramach Działania 4.2. Zwiększenie dostępu do usług społecznych są realizowane wybrane w trybie konkursowym w ramach ZIT z RPOWP 2014-2020 następujące projekty:</p> <p>Razem możemy więcej - lokalny program wsparcia rodzin</p> <p>Projekt zakłada partycypacyjne opracowanie i wdrożenie do 2020 roku na terenie sześciu gmin BOF (Choroszcz, Dobrzyniewo Duże, Juchnowiec Kościelny, Supraśl, Zabłudów oraz Białystok) spójnego, kompleksowego oraz środowiskowego systemu usług wspierania rodzin przeżywających problemy opiekuńczo-wychowawcze, a także budowanie aktywności i kompetencji kluczowych wśród dzieci/młodzieży objętych wsparciem placówek dziennych lub przebywających w pieczy zastępczej.</p> <p>Razem możemy więcej II</p> <p>Projekt obejmuje realizację kompleksowych działań wspierających rodzinę w wypełnianiu funkcji opiekuńczo - wychowawczych. W ramach projektu w Białymstoku oraz 6 innych gminach BOF- Turoń Kościelna, Juchnowiec Kościelny, Zabłudów, Supraśl, Choroszcz, Dobrzyniewo Duże, będą realizowane działania o charakterze profilaktyczno –</p>

Kierunki działań	Podsumowanie realizacji kierunków działań w 2022 r.
<p>K3.8. Integracja obcokrajowców/cudzoziemców</p> <p>K3.9. Budowa zintegrowanego systemu zarządzania bezpieczeństwem w mieście</p>	<p>wychowawczym.</p> <p>Przepis na samodzielność Projekt polega na świadczeniu kompleksowych usług społecznych umożliwiających pełnoletnim osobom z niepełnosprawnościami niezależne i samodzielne życie w środowisku lokalnym.</p> <p>Szansa dla rodzin Projekt zakłada działania prowadzące do ułatwienia dostępu do trwałych oraz wysokiej jakości usług społecznych osobom wykluczonym i zagrożonym wykluczeniem społecznym. Zaplanowano uzupełnienie istniejącej oferty wsparcia o: Poradnię Rodzinną (terapia i specjalistyczne wsparcie rodzin), asystę usamodzielnienia, utworzenie ośrodka oferującego wsparcie edukacyjne i terapeutyczne dla rodzin zastępczych i szkolenia dla kadry realizującej program oraz dla pracowników instytucji zajmujących się pomocą i edukacją.</p> <p>Dobre miejsca w BOF - Centrum Usług na rzecz Osób z Autyzmem W ramach projektu przewidziane są działania skierowane do osób z niepełnosprawnościami z tytułu zaburzeń rozwojowych oraz członków gospodarstwa domowego sprawujących opiekę nad osobą z niepełnosprawnością z terenu BOF. Działania przewidziane w ramach projektu obejmują utworzenie i prowadzenie centrum usług na rzecz osób z ASD i ich opiekunów, prowadzenie usług asystenckich na rzecz osób z ASD oraz stworzenie i prowadzenie miejsca opieki wytchnieniowej w formie mieszkania wspieranego, a ponadto utworzenie i prowadzenie mieszkania wspomaganego dla osób z ASD.</p> <p>Asystent Osobisty szansą na niezależne i godne życie Celem projektu jest zwiększenie samodzielności, niezależności i aktywności społecznej osób z niepełnosprawnościami, w szczególności os. w wieku 60+, zamieszkujących na obszarze BOF (miasto Białystok, gmina Wasilków) poprzez świadczenie usług asystenckich. Główne zadania w projekcie to przygotowanie kadry do realizacji usług asystenckich, realizacja usług asystenckich na rzecz osób z niepełnosprawnościami oraz reintegracja społeczna osób z niepełnosprawnościami. W ramach Działania 4.3. Rozwój infrastruktury poprawiającej integrację społeczną realizowany jest projekt</p> <p>Utworzenie domu opieki dla osób dorosłych z zaburzeniami funkcji ruchowych wywołanych uszkodzeniem ośrodkowego układu nerwowego Efektem rzeczowym inwestycji będzie dom opieki na rzecz osób dorosłych z zaburzeniami funkcji ruchowych wywołanych uszkodzeniem ośrodkowego układu nerwowego. Placówka będzie oferować usługi społeczne w zakresie opieki dziennej dla stałej grupy 10 osób oraz w zakresie opieki wytchnieniowej dla grupy 30 osób w ciągu jednego roku. W ramach Działania 4.2. Zwiększenie dostępu do usług społecznych oraz Działania 4.3. Rozwój infrastruktury poprawiającej integrację społeczną realizowane są następujące projekty wybrane w trybie konkursu zintegrowanego w ramach ZIT z RPOWP:</p> <p>Moje miejsce – ARKA Celem projektu jest poprawa dostępu do wysokiej jakości usług społecznych jakimi są usługi opiekuńcze dla osób niepełnosprawnych zamieszkujących Białostocki Obszar Funkcjonalny. Cel ten będzie realizowany poprzez utworzenie 8 mieszkań wspomaganym wraz z niezbędną infrastrukturą i wyposażeniem w Supraślu. Projekt będzie realizowany w Supraślu jednakże zasięg jego oddziaływania obejmuje wszystkie gminy leżące na terenie Białostockiego Obszaru</p>

Kierunki działań	Podsumowanie realizacji kierunków działań w 2022 r.
	<p>Funkcjonalnego.</p> <p>Centrum Reintegracji Rodziny Projekt zintegrowany zakłada utworzenie 6 mieszkań Centrum Reintegracji Rodziny i prowadzenie w nich usług wspierających usamodzielnianie rodzin przeżywających trudności opiekuńczo-wychowawcze oraz rodzin zastępczych z gmin BOF.</p> <p>Mieszkalnictwo wspomagane Celem głównym projektu jest poprawa dostępu do wysokiej jakości usług społecznych na obszarze BOF poprzez utworzenie 4 mieszkań wspomaganych dla osób z niepełnosprawnościami.</p> <p>W realizację Kierunku K3.5. oraz Kierunku K3.8 wpisują się przedsięwzięcia zaplanowane w <i>Strategii ZIT BOF</i> w Celu 4. Aktywna integracja społeczna, Działanie 4.3. Rozwój infrastruktury poprawiającej integrację społeczną.</p> <p>W ramach tego działania trwały przygotowania projektu w trybie nadzwyczajnym w ramach ZIT z RPOWP Rozwój infrastruktury społecznej na terenie BOF na potrzeby wsparcia uchodźców z Ukrainy</p> <p>Głównym celem projektu jest poprawa dostępności i jakości usług społecznych na terenie Białostockiego Obszaru Funkcjonalnego poprzez przystosowanie 9 obiektów na potrzeby społeczne w czterech gminach BOF, poprzez wyremontowanie i wyposażenie 25 mieszkań, będących w zasobach które zostaną przeznaczone na udzielanie pomocy uchodźcom z Ukrainy, przebywających na terenie gmin BOF.</p>
<p>K4.1. Rozwój postaw równego traktowania, niedyskryminacji i otwartości na różnorodność</p> <p>K4.2. Wzrost aktywności i partycypacji społeczności lokalnych oraz rozwój więzi społecznych na poziomie lokalnym</p> <p>K4.3. Promocja turystyki kulturowej</p> <p>K4.4. Promocja kultury – edukacja kulturalna oraz wspieranie oddolnych inicjatyw kulturalnych</p> <p>K4.5. Wspieranie lokalnych artystów, kadr kultury</p>	<p>W realizację Kierunku K4.3 wpisuje się wykorzystanie produktów powstałych w ramach projektu <i>We open border together</i>. Upowszechnienie folderu, ulotek, spotów reklamowych przedstawiających nowo powstały szlak turystyczny <i>Pęty BOF</i> przyczyni się do promocji turystyki kulturowej Białegostoku i okolic.</p>
<p>G1.1. Tworzenie warunków do inwestowania</p> <p>G1.2. Rozwój współpracy nauki, biznesu, samorządu i partnerów</p> <p>G1.3. Pozyskiwanie inwestorów zewnętrznych</p>	<p>W realizację Kierunku G1.1. oraz Kierunku G1.3. wpisuje się przedsięwzięcie zaplanowane w <i>Strategii ZIT BOF</i> w Celu 1. Atrakcyjność inwestycyjna, Działanie 1.2. Stworzenie sieci terenów inwestycyjnych: Uzbrojenie terenów inwestycyjnych w Białymstoku</p> <p>Celem projektu jest poprawa warunków prowadzenia i rozwoju działalności gospodarczej w Białostockim Obszarze Funkcjonalnym, poprzez kompleksowe przygotowanie terenów pod inwestycje – uzbrojenie 47,19 ha terenów w Białymstoku.</p>
<p>S1.1. Optymalizacja zużycia energii i wykorzystania odnawialnych źródeł energii</p> <p>S1.2. Zwiększenie efektywności gospodarowania odpadami i zasobami; recykling i domykanie obiegu surowców</p>	<p>Realizacja Kierunku S1.1. jest spójna z Celem 5. Gospodarka niskoemisyjna i ochrona środowiska, Działaniem 5.2. Poprawa efektywności energetycznej i ograniczanie emisji zanieczyszczeń powietrza w <i>Strategii ZIT BOF</i>. W ramach Działania 5.2 realizowane są następujące projekty:</p> <p>Modernizacja indywidualnych źródeł energii cieplnej lub elektrycznej w Białymstoku</p> <p>Projekty związane z modernizacją indywidualnych źródeł energii cieplnej lub elektrycznej realizowane są również w gminach Białostockiego Obszaru Funkcjonalnego: Czarna Białostocka, Dobrzyniewo Duże, Juchnowiec Kościelny, Supraśl, Turośń Kościelna oraz Wasilków.</p>

Kierunki działań	Podsumowanie realizacji kierunków działań w 2022 r.
	<p>Realizacja projektów polega na ograniczeniu emisji szkodliwych pyłów i gazów pochodzących z domowych pieców grzewczych w ramach tzw. niskiej emisji oraz zwiększeniu wykorzystania odnawialnych źródeł energii.</p> <p>W realizację kierunku S1.1. oraz S1.2 wpisuje się plan działań prowadzący do osiągnięcia zerowego zużycia energii netto na obszarze BOF w perspektywie do roku 2050, który był opracowywany w 2022 r.</p> <p>W ramach Działania 5.2 trwały przygotowania projektu w trybie pozakonkursowym w ramach ZIT z RPOWP Poprawa jakości powietrza w BOF poprzez wykorzystanie odnawialnych źródeł energii w budynkach użyteczności publicznej</p> <p>Realizacja planowanego projektu polegać będzie na ograniczeniu emisji szkodliwych pyłów i gazów pochodzących z tzw. niskiej emisji w budynkach użyteczności publicznej oraz zwiększeniu wykorzystania odnawialnych źródeł energii poprzez zakup i montaż instalacji OZE, czyli instalacji solarnych i ogniw fotowoltaicznych do produkcji energii elektrycznej oraz kolektorów słonecznych i pompy ciepła dla uzyskania ciepłej wody użytkowej i ogrzewania budynku</p>
<p>S2.1. Dobrej jakości różnorodnie przyrodniczo tereny zielone o dużej wartości usług ekosystemowych</p> <p>S2.2. Dobra jakość środowiska: powietrza, gleb i wód</p>	<p>W realizację kierunku S2.1 oraz S2.2. wpisuje się Plan działań prowadzący do osiągnięcia zerowego zużycia energii netto na obszarze BOF w perspektywie do roku 2050, który był opracowywany w 2022 r.</p>
<p>S3.1. Zwiększenie kompetencji na temat gospodarowania zasobami i neutralności klimatycznej</p> <p>S3.2. Poprawa kompetencji ekologicznej i wrażliwości społecznej na potrzeby ochrony środowiska jako dobra wspólnego</p>	<p>Realizacja Kierunku S3.1. jest spójna z Celem 2. Kompetencje do pracy w <i>Strategii ZIT BOF</i>. W ramach Działania 2.2. Stworzenie Centrum Kompetencji BOF realizowany jest projekt EcoCentrum Kompetencji BOF – utworzenie branżowego centrum kompetencji w obszarze efektywności gospodarowania energią i zasobami</p> <p>W realizację kierunku S 3.1. oraz S.3.2. wpisuje się Plan działań prowadzący do osiągnięcia zerowego zużycia energii netto na obszarze BOF w perspektywie do roku 2050, który był opracowywany w 2022 r.</p>
<p>P2.1. Dostępność przestrzeni dla użytkowników ze szczególnymi potrzebami</p> <p>P2.2. Bezpieczny ruch uliczny ukierunkowany na realizację Wizji Zero</p> <p>P2.3. Funkcjonalny, energooszczędny transport, integrowany i zarządzany w skali BOF</p> <p>P2.4. Ograniczenie negatywnego wpływu transportu na klimat i środowisko</p> <p>P2.5. Rozwój infrastruktury transportu wg rozwiązań dedykowanych dla poszczególnych części miasta w powiązaniu z BOF</p>	<p>W realizację Kierunku P2.3.oraz P2.5 wpisują się przedsięwzięcia w Strategii Zintegrowanych Inwestycji Terytorialnych Białostockiego Obszaru Funkcjonalnego na lata 2014-2020 (Strategii ZIT BOF) w Celu 5. Gospodarka niskoemisyjna i ochrona środowiska, Działanie 5.1. Niskoemisyjny publiczny transport miejski i niezmotoryzowany: Projekt partnerski: Rozwój niskoemisyjnego transportu zbiorowego i rowerowego w BOF</p> <p>W projekcie realizowane są strategie niskoemisyjne poprzez jednoczesną interwencję we wszystkich aspektach kształtujących zrównoważoną mobilność miejską, w tym zakup niskoemisyjnego taboru na potrzeby transportu miejskiego, budowę dróg rowerowych (w gminach: Choroszcz, Dobrzyniewo Duże, Czarna Białostocka, Juchnowiec Kościelny, Łapy, Supraśl, Wasilków, Zabłudów oraz Białystok), budowę i przebudowę dróg lokalnych, które pozwolą na utworzenie nowych połączeń komunikacji miejskiej oraz poprawią stan infrastruktury transportu miejskiego w BOF (w gminach: Choroszcz, Dobrzyniewo Duże, Juchnowiec Kościelny, Supraśl, Wasilków oraz Zabłudów).</p> <p>W realizację Kierunku P2.1.,2.2 P2.3.,2.4 oraz P2.5 wpisuje się Plan Zrównoważonej Mobilności Miejskiej Białostockiego Obszaru Funkcjonalnego do roku 2035, który był opracowywany w 2022 roku.</p>
<p>C4.1. Opracowanie i wdrożenie nowoczesnych rozwiązań doskonalących procesy</p>	<p>W realizację kierunku wpisuje się Plan Zrównoważonej Mobilności Miejskiej Białostockiego Obszaru Funkcjonalnego do roku 2035, który opracowywany był w 2022 roku.</p>

Kierunki działań	Podsumowanie realizacji kierunków działań w 2022 r.
zarządzania miastem w zakresie transportu	

13.7. Współpraca Białegostoku z organizacjami pozarządowymi (NGOs) i rozwój społeczeństwa obywatelskiego

Zasady i formy współpracy między Miastem Białystok a organizacjami pozarządowymi, w tym priorytetowe zadania przewidziane do realizacji na 2022 rok określił „Program współpracy Miasta Białystok z organizacjami pozarządowymi oraz innymi podmiotami prowadzącymi działalność pożytku publicznego na 2022 rok” przyjęty uchwałą Nr XLIV/634/21 Rady Miasta Białystok z dnia 25 października 2021 r.

Głównym celem Programu jest rozwój współpracy między pierwszym a trzecim sektorem w zakresie realizacji zadań publicznych na rzecz efektywnego zaspokajania potrzeb mieszkańców Białegostoku. Szczegółowe cele to: diagnozowanie potrzeb i problemów społecznych mieszkańców Białegostoku, poszukiwanie sposobów zaspokajania tych potrzeb i rozwiązywania problemów oraz ich wdrażanie, rozwijanie aktywności społecznej mieszkańców i wspieranie ich w zakresie realizacji różnorodnych inicjatyw społecznych, wspieranie aktywności organizacji pozarządowych i rozwój wolontariatu oraz budowanie partnerstwa i dialogu społecznego.

Priorytetowe zadania publiczne były realizowane w zakresie bezpieczeństwa i porządku publicznego, dialogu międzysektorowego i współpracy Miasta z organizacjami pozarządowymi, w zakresie edukacji, gospodarki komunalnej, kultury, sztuki, ochrony dóbr kultury i dziedzictwa narodowego, ochrony środowiska, ochrony zdrowia, polityki społecznej, turystyki i krajoznawstwa, rozwoju demokracji i wspólnot lokalnych, wsparcia osób z niepełnosprawnościami, wsparcia rodziny i systemu pieczy zastępczej, wspierania i upowszechniania kultury fizycznej, zarządzania kryzysowego.

Współpraca między Miastem a organizacjami pozarządowymi była realizowana w formie finansowej i pozafinansowej.

Tabela 288. Organizacje pozarządowe zarejestrowane w Białymstoku w 2022 roku

Rodzaj organizacji pozarządowej	Liczba organizacji na dzień 31 grudnia 2022 r.	Liczba organizacji zarejestrowanych w 2022 r.
Fundacja	445	30
Stowarzyszenie z osobowością prawną	644	10
Oddział stowarzyszenia bez osobowości prawnej	134	1
Stowarzyszenie zwykłe	79	12
Uczniowski Klub Sportowy	48	2
Stowarzyszenie kultury fizycznej nieprowadzące działalności gospodarczej	64	3
Razem	1 414	58

Źródło danych: Departament Organizacyjny i Nadzoru

Tabela 289. Stowarzyszenia, fundacje i kluby sportowe działające na terenie Białegostoku

Rok	RODZAJ ORGANIZACJI						
	STOWARZYSZENIA			FUNDACJE	KLUBY SPORTOWE		RAZEM
	z osobowością prawną	oddziały bez osobowości prawnej	zwykłe		uczniowskie	nieprowadzące działalności gospodarczej	
2018	633	143	45	346	54	69	1 290
2019	638	146	57	368	52	67	1 328
2020	642	135	63	411	51	66	1 368
2021	645	133	71	431	49	63	1 392
2022	644	134	79	445	48	64	1 414

Źródło: Departament Organizacyjny i Nadzoru

WSPÓŁPRACA FINANSOWA

Zlecenie zadań publicznych w formie otwartych konkursów ofert

W 2022 roku Prezydent Miasta ogłosił w trybie ustawy z dnia 24 kwietnia 2003 roku o działalności pożytku publicznego i o wolontariacie 35 otwartych konkursów ofert na realizację zadań publicznych. 10 spośród nich miało formę powierzenia, czyli całkowitego finansowania ponoszonych kosztów, a 25 - formę wsparcia, czyli dofinansowania – realizatorzy tych zadań musieli wnieść wkład własny finansowy lub niefinansowy. W wymienionych konkursach organizacje pozarządowe oraz inne podmioty prowadzące działalność pożytku publicznego złożyły łącznie 467 ofert. Po ich rozpatrzeniu zawarto 288 umów na łączną kwotę 17 809 303 zł.

Jednocześnie były realizowane 54 umowy wieloletnie zawarte w poprzednich latach na łączną kwotę 16 288 692 zł: 36 w formie powierzenia i 18 w formie wsparcia.

Zlecenie zadań publicznych w trybie uproszczonym

W trybie uproszczonym, pozakonkursowym, otrzymało dofinansowanie 36 inicjatyw uprawnionych podmiotów – 16 w powierzeniu i 20 we wsparciu - na łączną kwotę 290 644 zł.

Zadania publiczne zostały zlecone na podstawie przepisów innych niż ustawa o działalności pożytku publicznego i o wolontariacie:

- na podstawie ustawy z dnia 11 września 2019 r. Prawo zamówień publicznych podpisano 15 umów na łączną kwotę 1 079 200 zł;

- na podstawie ustawy z dnia 12 marca 2022 r. o pomocy obywatelom Ukrainy w związku z konfliktem zbrojnym na terytorium tego państwa podpisano 36 umów na łączną kwotę 1 168 900 zł.

Łączna kwota dotacji udzielonych organizacjom pozarządowym i innym podmiotom prowadzącym działalność pożytku publicznego na realizację zadań publicznych w 2022 roku wyniosła 36 636 738 zł.

WSPÓŁPRACA POZAFINANSOWA

Nieodpłatne udostępnianie pomieszczeń na statutowe działania organizacji pozarządowych i spotkania inicjatywnych grup mieszkańców Białegostoku

W Centrum Aktywności Społecznej przy ul. Św. Rocha 3 organizacje pozarządowe oraz inicjatywne grupy mieszkańców mogą bezpłatnie korzystać z pomieszczeń oraz składników majątkowych, realizując bezpłatne działania o charakterze społecznie użytecznym na rzecz mieszkańców Miasta. Udostępniane są pomieszczenia szkoleniowe, sala konferencyjna, pokoje konsultacji, hole wystawiennicze, kącik malucha, szatnia, niezbędny sprzęt multimedialny, skrytki korespondencyjne oraz szafki magazynowe, w których można przechowywać potrzebne do spotkań materiały. Wszystkie pomieszczenia oraz składniki majątkowe dostępne są siedem dni w tygodniu od godz. 8.00 do 20.00.

W 2022 r. rozpatrzono ogółem 390 wniosków o udostępnianie pomieszczeń i szafek magazynowych Centrum Aktywności Społecznej, w tym: 318 wniosków o jednorazowe udostępnienie pomieszczeń, 52 wniosków o cykliczne korzystanie z pomieszczeń i 20 wniosków o korzystanie z szafek magazynowych, W przestrzeniach Centrum Aktywności Społecznej odbyło się blisko 2 300 spotkań, w których wzięło udział ponad 26 700 osób.

Wsparcie merytoryczne organizacji pozarządowych

W strukturze organizacyjnej Centrum Aktywności Społecznej działa pełnomocniczka Prezydenta Miasta Białegostoku ds. współpracy z organizacjami pozarządowymi oraz Centrum Współpracy Organizacji Pozarządowych jako ośrodek wsparcia białostockich organizacji pozarządowych. Podejmują oni działania o charakterze edukacyjnym i informacyjnym: szkolenia, spotkania robocze, indywidualne konsultacje dotyczące zarządzania organizacją pozarządową i współpracy z samorządem miejskim, pozyskiwania środków finansowych z różnych źródeł na działalność trzeciego sektora, partycypacji społecznej i rozwoju wolontariatu. W 2022 r. udzielono 168 indywidualnych konsultacji.

Miasto Białystok w partnerstwie z Ośrodkiem Wspierania Organizacji Pozarządowych i Federacją Organizacji Pozarządowych Miasta Białystok zorganizowało otwarte spotkanie edukacyjne pod nazwą Forum Inicjatyw Społecznych Miasta Białystok. Wydarzenie pn.: „Czy organizacje pozarządowe są gotowe na usługi społeczne w 2023 roku?” (16.11.2022 r.) odbyło się w formie wystąpień ekspertów, dyskusji panelowej, moderowanych dyskusji w zespołach tematycznych i było poświęcone wyzwaniom związanym z wdrożeniem modelu usług społecznych w Mieście Białystok.

31 marca 2022 r. odbyło się szkolenie w formule online pn.: „Jak i dlaczego zapewniać dostępność osobom ze szczególnymi potrzebami w ramach zadań publicznych zleconych przez samorząd?”. Celem zajęć było poszerzenie wiedzy przedstawicieli organizacji pozarządowych i pracowników Urzędu w zakresie wymagań określonych ustawą o zapewnieniu dostępności osobom ze szczególnymi potrzebami podczas realizacji zadań publicznych zleconych przez samorząd.

Promocja działań białostockich organizacji pozarządowych

Miasto systematycznie promowało działania organizacji pozarządowych adresowane do mieszkańców Białegostoku. Kontynuowane były stosowane wcześniej i sprawdzone formy:

- a) pocztą elektroniczną przekazano 680 wiadomości o inicjatywach społecznych,

- b) na portalach miejskich www.bialystok.pl i www.cas.bialystok.pl oraz na portalach społecznościowych Miasta systematycznie zamieszczano informacje o wydarzeniach przygotowanych przez organizacje pozarządowe,
- c) na portalu miejskim jest dostępny Rejestr Organizacji Pozarządowych – lista zawierająca dane kontaktowe organizacji pozarządowych wraz z opisem realizowanych działań w sferze pożytku publicznego. Baza jest dobrowolna – każda organizacja pozarządowa realizująca działania na rzecz mieszkańców Białegostoku może zgłosić wniosek o wpis do rejestru.

Komisje konkursowe

Jednym z elementów procedury zlecania zadań publicznych przez otwarte konkursy ofert jest opiniowanie ofert przez komisje konkursowe. Każda komisja konkursowa składa się z przedstawicieli Prezydenta Miasta oraz osób wskazanych przez organizacje pozarządowe. Lista kandydatów na członków komisji konkursowych wskazanych przez organizacje pozarządowe powstaje jako wynik zgłoszeń organizacji pozarządowych w odpowiedzi na zaproszenie Prezydenta Miasta. Każdy kandydat do komisji deklaruje opiniowanie ofert w wybranym obszarze tematycznym: polityka społeczna, kultura i dziedzictwo narodowe, sport, edukacja, ochrona środowiska i pomoc społeczna. Spośród zgłoszonych kandydatów jednostki organizacyjne Miasta formują komisje konkursowe do konkretnych konkursów ofert.

W odpowiedzi na zaproszenie Prezydenta Miasta 16 organizacji pozarządowych wskazało 19 kandydatów na członków komisji konkursowych opiniujących w 2022 r.

W grudniu 2022 r. przeprowadzono procedurę naboru kandydatów na członków komisji konkursowych na 2023 r. 13 organizacji wskazało 16 kandydatów.

Zespoły doradcze

W 2022 r. przy Prezydencie Miasta funkcjonowało 10 zespołów konsultacyjno-doradczych z udziałem przedstawicieli organizacji pozarządowych oraz innych podmiotów prowadzących działalność pożytku publicznego. Centrum Aktywności Społecznej prowadziło obsługę 3 zespołów:

Białostocka Rada Seniorów została powołana uchwałą Nr XL/600/21 Rady Miasta Białystok w sprawie powołania Białostockiej Rady Seniorów oraz nadania jej Statutu. Zarządzeniem Nr 940/21 Prezydenta Miasta Białegostoku z dnia 26 listopada 2021 r. w sprawie ustalenia składu osobowego Białostockiej Rady Seniorów wskazano 14 członków - 7 przedstawicieli z grupy białostoczan, którzy ukończyli 60 rok życia oraz 7 przedstawicieli organizacji działających na rzecz osób starszych. Rada jest ciałem społecznym o charakterze inicjatywnym, konsultacyjnym i opiniodawczym. Jej zadaniem jest wspieranie Miasta w realizacji polityki senioralnej. Jest rzecznikiem osób starszych wobec władz Miasta. Podstawowym celem jej działalności jest pobudzanie aktywności obywatelskiej osób starszych w społeczności lokalnej oraz wspieranie międzypokoleniowej solidarności, czyli wzajemnej odpowiedzialności wobec osób przynależących do różnych grup wiekowych. W 2022 r. odbyło się 10 posiedzeń Białostockiej Rady Seniorów, podczas których podjęto 9 uchwał wyrażając opinie dotyczące m. in. projektów uchwał:

- Miejski program profilaktyki i rozwiązywania problemów alkoholowych oraz przeciwdziałania narkomanii na lata 2022-2025;
- w sprawie ustalenia opłat za usługi świadczone przez „Cmentarz Miejski” w Białymstoku

- w sprawie przyjęcia Programu współpracy Miasta Białystok z organizacjami pozarządowymi oraz podmiotami, o których mowa w art. 3 ust. 3 ustawy o działalności pożytku publicznego i o wolontariacie na 2023 rok;
- Program Polityki Senioralnej Miasta Białegostoku na lata 2023-2025;
- projekt uchwały w sprawie przyjęcia Gminnego programu ośłonowego na rok 2023 Wsparcie seniorów Miasta Białegostoku.

We wrześniu 2022 r. BRS współpracowała z białostocką policją w organizacji wydarzenia dla białostockich seniorów „Świadomy senior. Bezpieczny senior”.

Białostocka Rada Działalności Pożytku Publicznego II kadencji na lata 2022-2025 jest ciałem kolegiальnym o charakterze konsultacyjnym i opiniodawczym. Kadencja Rady trwa 3 lata. 21 czerwca 2021 r. podjęto uchwałę Nr XL/601/21 Rady Miasta Białystok w sprawie określenia trybu powoływania oraz organizacji i trybu działania Białostockiej Rady Działalności Pożytku Publicznego. Na jej podstawie przeprowadzono proces naboru kandydatów spośród przedstawicieli organizacji pozarządowych do Białostockiej Rady Działalności Pożytku Publicznego. W skład Rady wchodzi 10 osób: 5 przedstawicieli organizacji pozarządowych, 2 przedstawicieli Rady Miasta Białystok i 3 przedstawicieli Prezydenta Miasta Białegostoku.

Do zadań Rady należy:

- opiniowanie projektów strategii rozwoju Miasta i projektów uchwał dotyczących sfery zadań publicznych oraz współpracy z organizacjami pozarządowymi,
- wyrażanie opinii w sprawach dotyczących funkcjonowania organizacji pozarządowych i realizacji zadań publicznych, w tym standardów ich realizacji,
- udzielanie pomocy w przypadku sporów między organami administracji publicznej a organizacjami pozarządowymi.

W 2022 roku Rada obradowała podczas 11 spotkań, podczas których:

- podjęła 7 uchwał, opiniując m. in.: Miejski program profilaktyki i rozwiązywania problemów alkoholowych oraz przeciwdziałania narkomanii na lata 2022-2025 i Program współpracy Miasta Białystok z organizacjami pozarządowymi oraz podmiotami, o których mowa w art. 3 ust. 3 ustawy o działalności pożytku publicznego i o wolontariacie na 2023 rok;
- przeanalizowała Zarządzenie Nr 144/19 Prezydenta Miasta Białegostoku z dnia 27 lutego 2019 r. w sprawie określenia zasad i trybu postępowania dotyczących zlecania, kontroli i rozliczania zadań publicznych proponując aktualizację wybranych zapisów.

Zespół do spraw Budżetu Obywatelskiego w Białymstoku na 2023 rok został powołany Zarządzeniem Nr 489/22 Prezydenta Miasta Białegostoku z dnia 30 maja 2022 roku w sprawie powołania i określenia regulaminu prac Zespołu ds. Budżetu Obywatelskiego w Białymstoku na 2023 rok.

Zadania Zespołu:

- weryfikacja ostateczna projektów zgłoszonych do Budżetu Obywatelskiego w Białymstoku na 2023 rok przy pomocy karty analizy projektu, zgodnie z zasadami Budżetu Obywatelskiego;
- przedstawienie do akceptacji Prezydentowi Miasta Białegostoku wykazu projektów rekomendowanych do umieszczenia na liście do głosowania mieszkańców oraz wykazu projektów odrzuconych z podaniem uzasadnienia;
- przeprowadzenie losowania numerów ID projektów zakwalifikowanych do głosowania;

- przeprowadzenie losowania w przypadku uzyskania przez dwa lub więcej projektów takiej samej liczby głosów celem ustalenia kolejności na liście wyników;
- przedstawienie Prezydentowi Miasta Białegostoku rekomendacji dotyczących kolejnych edycji budżetu obywatelskiego w Białymstoku.

W 2022 roku odbyło się 5 posiedzeń Zespołu, podczas których dokonano ostatecznej weryfikacji 247 projektów zgłoszonych do Budżetu Obywatelskiego 2023. Prezydentowi Miasta Białegostoku przedstawiono wykaz 180 projektów rekomendowanych do umieszczenia na liście do głosowania mieszkańców oraz wykaz wraz z uzasadnieniem projektów odrzuconych.

Inne zespoły, których członkami są m. in. przedstawiciele organizacji pozarządowych oraz innych podmiotów prowadzących działalność pożytku publicznego, o charakterze doradczym i inicjatywnym, działające w Białymstoku na podstawie art. 5 ust. 2 pkt 5 ustawy z dnia 24 kwietnia 2003 roku o działalności pożytku publicznego i o wolontariacie:

- Komisja do spraw stypendiów sportowych na 2022 rok;
- Komisja do spraw dorocznych nagród za wysokie wyniki sportowe uzyskane w 2022 roku;
- Miejska Komisja Urbanistyczno – Architektoniczna;
- Miejska Komisja Rozwiązywania Problemów Alkoholowych w Białymstoku;
- Miejska Społeczna Rada do Spraw Osób Niepełnosprawnych – 3. kadencja;
- Rada Gospodarcza przy Prezydencie Miasta Białegostoku na lata 2019-2023;
- Zespół do spraw zagospodarowania i ochrony historycznej dzielnicy Bojary.

Działalność wymienionych zespołów doradczych jest szczegółowo opisana w Sprawozdaniu z realizacji Programu współpracy Miasta Białystok z organizacjami pozarządowymi oraz innymi podmiotami prowadzącymi działalność pożytku publicznego na 2022 rok dostępnym w Biuletynie Informacji Publicznej w zakładce: rozwój gminy/programy/organizacje pozarządowe.

Promocja wolontariatu

W 2022 r. Miasto zorganizowało 26 białostocką edycję ogólnopolskiego Samorządowego Konkursu Nastolatków „Ośmiu Wspaniałych”. Konkurs jest adresowany do młodzieży w wieku 10-20 lat aktywnej społecznie na rzecz mieszkańców Białegostoku. 48 wolontariuszek wolontariuszy zgłoszonych przez szkoły i organizacje pozarządowe ubiegało się o honorowy tytuł: „Wspaniała Wolontariuszka” i „Wspaniały Wolontariusz”. W białostockim finale osiem tytułów zostało przyznanych w kategorii wiekowej „Ósemeczka” (IV-VI klasa szkoły podstawowej) i osiem w kategorii wiekowej „Ósemka” (VII klasa szkoły podstawowej – V klasa szkoły średniej). Jedna osoba reprezentowała Miasto Białystok na ogólnopolskich eliminacjach w Warszawie. W kategorii „Wolontariat grupowy” Konkursu wzięły udział 4 zespoły wolontariuszy.

Promując ideę wolontariatu Centrum Aktywności Społecznej przeprowadziło zajęcia edukacyjne dla członków Koła Caritas i Klubu Ośmiu działających w Internacie Zespołu Szkół Handlowo-Ekonomicznych w Białymstoku pn.: „Zaproszenie do wolontariatu”. W zajęciach wzięło udział 22 osób.

7 grudnia 2022 r. Miasto Białystok w partnerstwie z Federacją Organizacji Pozarządowych Miasta Białystok i Fundacją „Okno na Wschód” z okazji Światowego Dnia Wolontariusza zorganizowało ogólnomiejską Galę Wolontariatu. Spotkanie odbyło się dla uhonorowania wolontariuszy działających w organizacjach pozarządowych w zakresie polityki

społecznej, kultury i dziedzictwa narodowego oraz sportu i kultury fizycznej. Zastępca Prezydenta Miasta wręczył pamiątkowe dyplomy i medale 226 wolontariuszom.

Działania wskazane w podrozdziale 13.7. wpisują się w realizację następujących kierunków działań Strategii 2030:

K3.7. Aktywizacja społeczna i zawodowa osób starszych

K4.2. Wzrost aktywności i partycypacji społeczności lokalnych oraz rozwój więzi społecznych na poziomie lokalnym

13.8. Pomoc Ukrainie

24 lutego 2022 r. to dzień ataku Rosji na Ukrainę. Od pierwszych dni Białystok pomagał obywatelom Ukrainy walczącym o niepodległość ojczyzny i uchodźcom, reprezentując postawę solidarności z narodem ukraińskim, otwartość i gotowość do szeroko rozumianej pomocy.

Najważniejsze działania podejmowane przez Miasto Białystok od momentu wybuchu wojny w Ukrainie to m.in. natychmiastowe powołanie zespołu i pełnomocnika Prezydenta Białegostoku ds. pomocy Ukrainie, co usprawniło koordynację i logistykę działań podejmowanych na rzecz Ukrainy. Przyjmowane były dary od mieszkańców i lokalnych firm. Organizowano noclegi dla uchodźców, gorące posiłki. Powstał punkt informacyjny, punkty recepcyjne, internetowy serwis pomocy w języku polskim i ukraińskim (www.bialystokpomaga.pl). Miasto zapewniało wsparcie w poszukiwaniu pracy, nauce języka polskiego, organizacji opieki nad dziećmi, udostępniało ofertę kulturalną mającą na celu integrację społeczności Białegostoku i uchodźców.

W opracowanym przez Urząd Miejski raporcie zostały szczegółowo ujęte różnorodne działania, które Miasto podejmowało w ramach wsparcia narodu ukraińskiego, m.in. pomoc humanitarna, działania realizowane z organizacjami pozarządowymi, białostockimi przedsiębiorcami, instytucjami rządowymi, uczelniami wyższymi, spółkami miejskimi, miejskimi jednostkami organizacyjnymi i wolontariuszami, współpraca z UNICEF-em, wsparcie białostockich placówek oświatowych i wychowawczych. Miasto Białystok na pomoc Ukraińcom przeznaczyło 31,5 mln zł, w tym 30 mln zł z Funduszu Pomocy, 1,2 mln zł z budżetu Miasta i 233 tys. zł z darowizn (dane za 2022 rok).

Ujmując w liczbach, pomoc Miasta Ukrainie w ciągu roku od wybuchu konfliktu zbrojnego to:

- 100 ton darów w transportach do Ukrainy,
- 35 transportów humanitarnych z pomocą rzeczową,
- 300 wolontariuszy zaangażowanych w systematyczną pomoc,
- 69 dni pracy punktu zbiórki darów dla Ukrainy i uchodźców,
- 41 białostockich przedsiębiorców wspierających Miasto w akcjach pomocowych,
- 65 organizacji pozarządowych współpracujących z Miastem przy udzielaniu pomocy uchodźcom i Ukrainie,
- blisko 25 mln zł pozyskanych z UNICEFu na wsparcie uchodźców,
- ponad 19 tys. uchodźców biorących udział w spotkaniach w Centrum Aktywności Społecznej.

Raport obejmujący działania Miasta Białystok na rzecz potrzebujących obywateli Ukrainy dostępny jest na stronie: <https://www.bialystok.pl/pl/wiadomosci/aktualnosci/rok-od-wybuchu-wojny-w-ukrainie-podsumowanie-dzialan-miasta.html>.

Działania wskazane w podrozdziale 13.8. wpisują się w realizację następujących kierunków działań Strategii 2030:

K3.8. Integracja obcokrajowców/cudzoziemców

K4.1. Rozwój postaw równego traktowania, niedyskryminacji i otwartości na różnorodność

13.9. Nagrody i wyróżnienia Miasta Białystok w 2022 roku


1. Według ogólnopolskiego rankingu opracowanego przez Polską Akademię Nauk „Gmina dobra do życia”, Białystok jest najatrakcyjniejszym miastem do życia w województwie podlaskim. Autorzy raportu zbadali jakość życia w każdej z 2 477 gmin w Polsce.
2. Białystok po raz kolejny zdobył prestiżową nagrodę w konkursie „Ekolaury Polskiej Izby Ekologii 2022”. Miasto zostało wyróżnione w kategorii „Ochrona przyrody, zwiększanie bioróżnorodności i rozwój terenów zielonych”. Uznanie kapituły konkursowej zyskało też przedsięwzięcie: „Poprawa bioróżnorodności miasta w ramach projektu *Drugie życie drzew*”. Jest to program przybliżający bogactwo zamierających, zmurszałych lub powalonych drzew, będących siedliskiem wielu roślin i grzybów oraz miejscem schronienia i życia różnych zwierząt.
3. Wśród trzech projektów nagrodzonych w szóstej edycji konkursu na Polską Nagrodę Krajobrazową Generalnej Dyrekcji Ochrony Środowiska znalazł się projekt pn. „Przebudowa koryta rzeki Białej”.
4. Białystok znalazł się: na siódmym miejscu w ogólnej klasyfikacji oraz na pierwszym miejscu w obszarze edukacji Raportu „Indeks Zdrowych Miast”, który przygotowawali eksperci Szkoły Głównej Handlowej w Warszawie, Fundacji Gospodarki i Administracji Publicznej oraz Grupy LUX MED. Eksperci, naukowcy i przedstawiciele organizacji pozarządowych, biorący udział w projekcie, wskazali co i w jaki sposób wpływa na jakość życia i zdrowie mieszkańców miast, oraz które spośród nich są najlepszymi miejscami do życia. Podczas prac wyłoniono osiem głównych obszarów, ważnych z punktu widzenia tworzenia warunków dla zdrowego życia. Indeks obejmuje obszary: zdrowia, ludności, usług komunalnych i społecznych, edukacji, mieszkalnictwa, środowiska, infrastruktury, przestrzeni.
5. Miasto Białystok zdobyło trzecie miejsc w konkursie „Re!Generacja” polegającym na gromadzeniu opakowań typu Tetra Pak. Mieszkańcy naszego miasta zebrali 124,6 ton tego rodzaju opakowań. Nagrodą była ścieżka edukacyjna, która została zainstalowana przez organizatora konkursu w pobliżu siedziby spółki „Lech”.
6. Prezydent Tadeusz Truskolaski został uhonorowany wyróżnieniem „Mecenasa Wiedzy”, a Miasto Białystok otrzymało certyfikat „Samorządowego Lidera Edukacji” w tegorocznej edycji Ogólnopolskiego Programu Certyfikacji Gmin, Powiatów i Samorządnych Województw. Organizatorem programu jest Fundacja Rozwoju Edukacji i Szkolnictwa Wyższego.
7. Podwójny sukces Białegostoku w konkursie Innowacyjny Samorząd 2022. W kategorii dużych miast – powyżej 200 tys. mieszkańców Miasto zajęło III miejsce za realizację projektu „Platforma startowa dla nowych pomysłów – Hub of Talents 2” oraz zdobyło wyróżnienie za Epi-Centrum Nauki. Konkurs jest organizowany przez Serwis Samorządowy PAP.
8. W dziesiątej, jubileuszowej edycji rankingu Perty Samorządu organizowanym przez Dziennik Gazeta Prawna Miasto Białystok znalazło się wśród dziesięciu najlepszych

miast, w kategorii powyżej 100 tysięcy mieszkańców. Prezydent Białegostoku, Tadeusz Truskolaski otrzymał nagrodę w kategorii najlepszy wódarz dużego miasta.

9. Działalność Muzeum Pamięci Sybiru została nagrodzona Podlaską Marką w kategorii Społeczeństwo w 18. edycji plebiscytu organizowanego przez Urząd Marszałkowski Województwa Podlaskiego. O tytuł Podlaskiej Marki 2021 walczyło 30 inicjatyw, produktów i wydarzeń regionalnych.



14. KOMUNIKACJA SPOŁECZNA



14.1. Konsultacje społeczne

Konsultacje społeczne są formą dialogu, którą miasto prowadzi z mieszkańcami w celu poznania ich opinii w sprawach ważnych dla funkcjonowania miasta. Służą włączeniu mieszkańców w procesy decyzyjne w sprawach mających wpływ na jakość ich życia, zbieraniu informacji odzwierciedlających zróżnicowane potrzeby społeczne, aktywizacji środowisk lokalnych i wzrostu zaangażowania w działania na rzecz miasta oraz wzmacnianiu zaufania społecznego.

Obowiązującymi dokumentami, które regulują kwestie przeprowadzania w Białymstoku konsultacji społecznych (w przypadku braku uregulowań ustawowych) są: uchwała nr XXXVI/590/17 Rady Miasta Białostok z dnia 29 maja 2017 r. w sprawie wprowadzenia Regulaminu konsultacji społecznych Miasta Białegostoku (Dz. Urz. Woj. Podl. z 2017 r. poz. 2382) oraz uchwała nr LX/800/10 Rady Miejskiej Białegostoku z dnia 25 października 2010 r. w sprawie zasad i trybu przeprowadzania konsultacji społecznych z organizacjami pozarządowymi i innymi podmiotami prowadzącymi działalność w zakresie pożytku publicznego projektów aktów prawa miejscowego w dziedzinach dotyczących działalności statutowej organizacji pozarządowych (Dz. Urz. Woj. Podl. z 2010 r. poz. 3597).

Konsultacje społeczne w 2022 roku

W 2022 r. przeprowadzono łącznie 56 konsultacji społecznych:

- a) liczba konsultacji społecznych przeprowadzonych z mieszkańcami – 2,
- b) liczba konsultacji społecznych przeprowadzonych z organizacjami pozarządowymi – 26,
- c) liczba konsultacji społecznych przeprowadzonych jednocześnie z mieszkańcami i organizacjami pozarządowymi – 28,
 - w tym, liczba konsultacji społecznych dotyczących planów zagospodarowania przestrzennego – 26.

Przykłady konsultacji społecznych w 2022 r.

1. Konsultacje społeczne z mieszkańcami:

W 2022 r. przeprowadzono 30 konsultacji z mieszkańcami, w tym 26 konsultacji na podstawie art.17 pkt 1 ustawy z dnia 27 marca 2003 r. o planowaniu i zagospodarowaniu przestrzennym. Konsultacje dotyczyły m.in.:

- projektu uchwały w sprawie przyjęcia Programu Polityki Senioralnej Miasta Białegostoku na lata 2023-2025 pn. Bezpieczni i szczęśliwi seniorzy („Incolumem ac beatum seniores”). Celem konsultacji było poznanie opinii i zebranie propozycji zmian przepisów dotyczących projektu uchwały w sprawie przyjęcia Programu Polityki Senioralnej Miasta Białegostoku na lata 2023-2025 pn. Bezpieczni i szczęśliwi seniorzy („Incolumem ac beatum seniores”). Konsultacje odbyły się poprzez zbieranie opinii przy pomocy ankiety konsultacyjnej (w formie papierowej lub elektronicznej), a także poprzez zgłoszenie uwag podczas dyżuru konsultacyjnego.
- projektu „Programu Ochrony Środowiska dla miasta Białegostoku na lata 2021-2024 perspektywą na lata 2025-2028” – druga edycja konsultacji. Konsultacje odbyły się poprzez zbieranie opinii i uwag na piśmie oraz elektronicznie.

2. Konsultacje społeczne z organizacjami pozarządowymi.

W 2022 r. przeprowadzono 54 konsultacje społeczne z organizacjami pozarządowymi, w tym 26 konsultacji na podstawie art.17 pkt 1 ustawy z dnia 27 marca 2003 r. o planowaniu i zagospodarowaniu przestrzennym. Konsultacje dotyczyły m.in.:

- projektu uchwały w sprawie przyjęcia Programu współpracy Miasta Białystok z organizacjami pozarządowymi oraz podmiotami, o których mowa w art. 3 ust. 3 ustawy o działalności pożytku publicznego i o wolontariacie na 2023 rok,
- projektu uchwały w sprawie przyjęcia „Programu Ochrony Środowiska dla miasta Białegostoku na lata 2021-2024 z perspektywą na lata 2025-2028”.

Działania wskazane w podrozdziale 14.1. wpisują się w realizację następującego kierunku działań Strategii 2030:

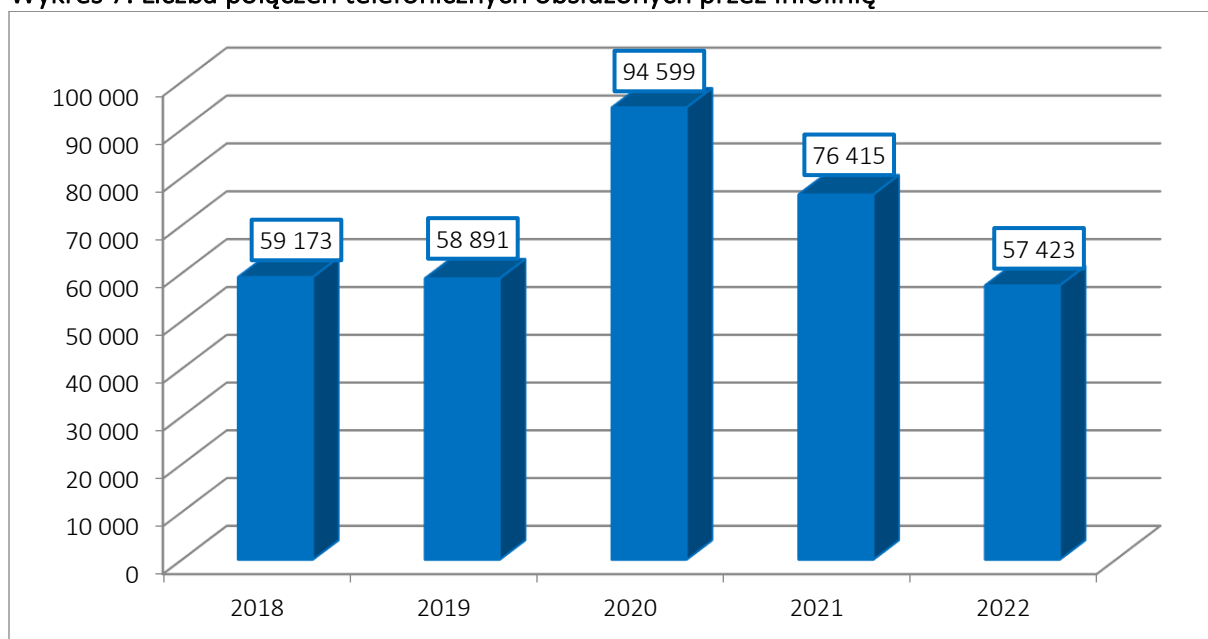
K4.2. Wzrost aktywności i partycypacji społeczności lokalnych oraz rozwój więzi społecznych na poziomie lokalnym

14.2. Miejskie kanały informacyjne

Infolinia Urzędu Miasta Białystok - 85 879 7979

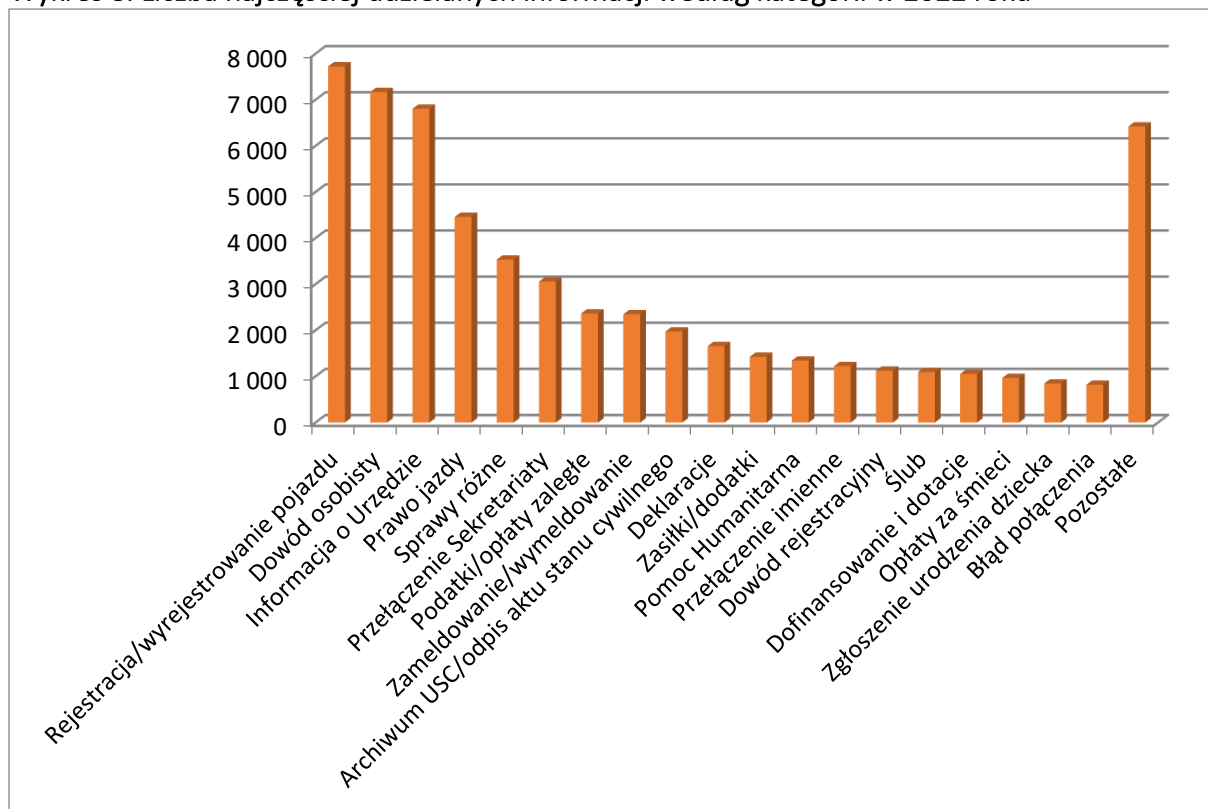
- w roku 2022 zarejestrowano 57 423 połączeń;
- operatorzy Centrum Obsługi Teleinformatycznej (COT) udzielają informacji lub kierują zgłaszane sprawy do odpowiednich jednostek organizacyjnych Urzędu;
- sprawy są rejestrowane, co daje doskonałe narzędzie do analizy potrzeb i oczekiwań mieszkańców;
- najwięcej informacji udzielono w zakresie rejestracji pojazdów (7 724 połączeń);
- infolinia wspiera Departamenty/Biura merytoryczne w obsłudze spraw rutynowych udzielając niezbędnych i podstawowych informacji o danych procedurach, zdarzeniach i wszelkich inicjatywach mających miejsce w Białymstoku w bieżącym czasie. W 2002 roku bardzo dużo połączeń bo blisko 1350 dotyczyło pomocy humanitarnej uchodźcom z Ukrainy w związku z wybuchem wojny. W 2022 roku zespół COT odebrał ponad 4000 rozmów związanych z zakupem węgla po preferencyjnych cenach dofinansowanym z programu rządowego oraz ponad 3300 rozmów dotyczących dodatku węglowego i energetycznego.

Wykres 7. Liczba połączeń telefonicznych obsługiwanych przez Infolinię



Źródło: Departament Komunikacji Społecznej na podstawie danych Centrum Obsługi Teleinformatycznej

Wykres 8. Liczba najczęściej udzielanych informacji według kategorii w 2022 roku

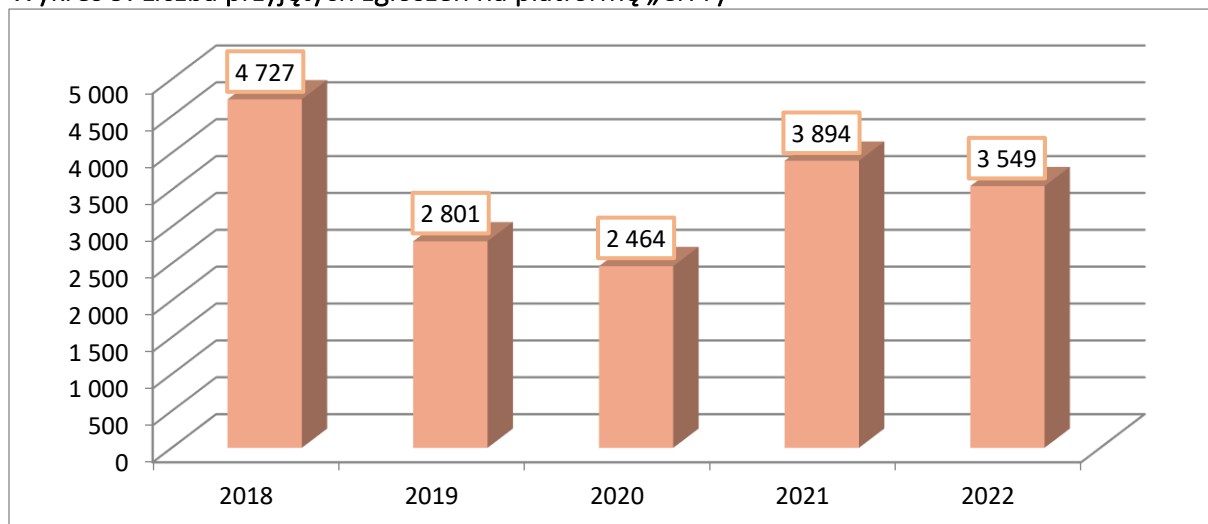


Źródło: Departament Komunikacji Społecznej na podstawie danych Centrum Obsługi Teleinformatycznej

Miejska Platforma „CiTTY”

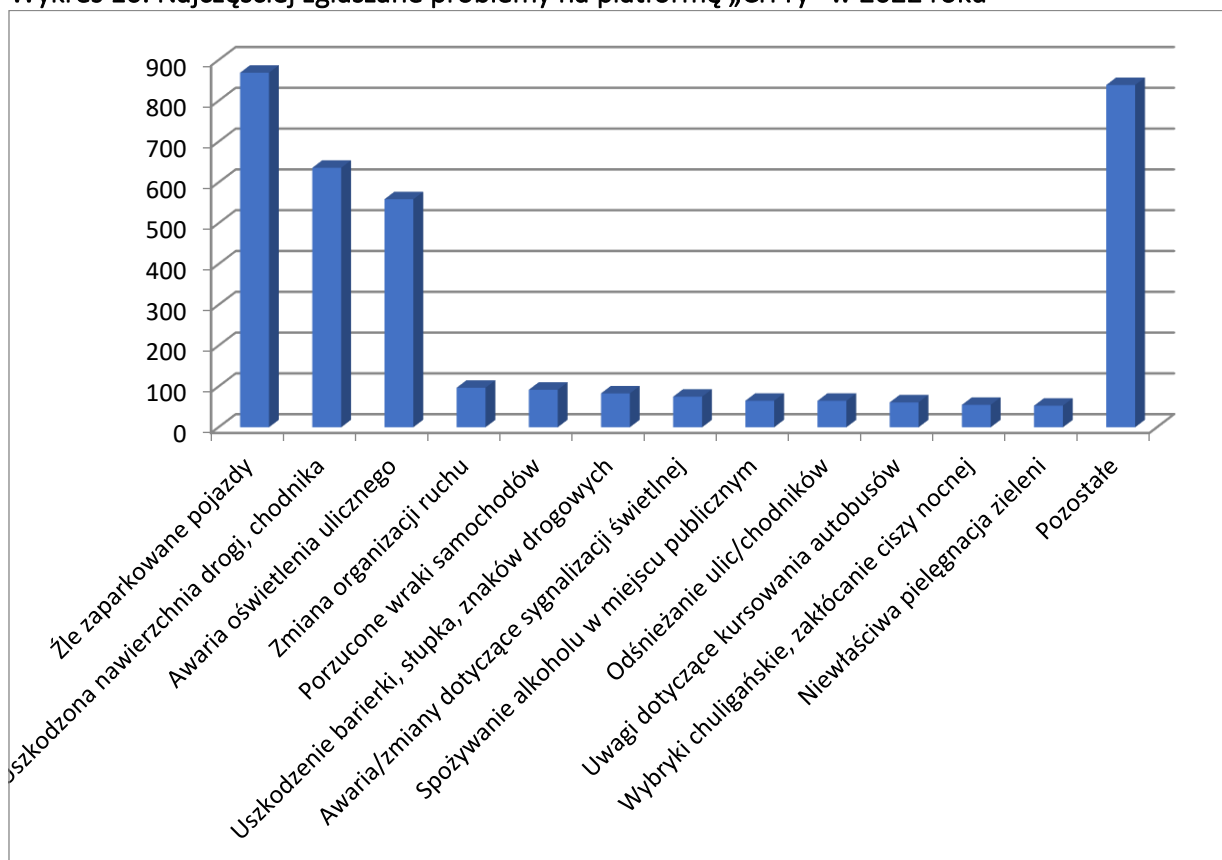
- usługa jest dostępna za pośrednictwem serwisu internetowego pod adresem <https://citty.bialystok.pl> oraz w wersji mobilnej w postaci bezpłatnej aplikacji „CiTTY”;
- za pośrednictwem platformy mieszkańcy mają możliwość zgłaszania niepożądanych zdarzeń ze swojego najbliższego otoczenia, dzięki czemu drobne sprawy są załatwiane bez zbędnych formalności w postaci petycji czy wniosków;
- przez portal w 2022 roku zgłoszonych zostało 3 549 interwencji;
- najczęściej przyjmowane były interwencje dotyczące źle zaparkowanych pojazdów (869 interwencji), uszkodzonej nawierzchni drogi (636 interwencji) i awarii oświetlenia ulicznego (559 interwencji), co stanowi około 58% wszystkich zgłoszeń.

Wykres 9. Liczba przyjętych zgłoszeń na platformę „CiTTy”



Źródło: Departament Komunikacji Społecznej na podstawie danych Centrum Obsługi Teleinformatycznej

Wykres 10. Najczęściej zgłaszane problemy na platformę „CiTTy” w 2022 roku



Źródło: Departament Komunikacji Społecznej na podstawie danych Centrum Obsługi Teleinformatycznej

Kontakt z użytkownikami Internetu

Na Facebooku „Miasto Białystok” zamieszczane są posty zawierające zdjęcia lub video informujące mieszkańców m.in. o najważniejszych inwestycjach, zmianach w mieście, wydarzeniach kulturalnych, sportowych, ciekawostkach.

Tabela 290. Opublikowane posty na Facebooku Wschodzący Białystok

Wyszczególnienie	2018	2019	2020	2021	2022
Liczba postów	1 008	1 030	1 567	1 408	1 398

Źródło: Departament Komunikacji Społecznej

Wśród postów zostały opublikowane 153 filmy video (w tym są również transmisje konferencji prasowych prezydenta Białegostoku i jego zastępców). W tym czasie profil „Miasto Białystok” zaobserwowały 5 323 osoby, co daje łączną liczbę 72 954 fanów.

Liczba odsłon strony www.bialystok.pl w okresie od 01 stycznia 2022 r. do 31 grudnia 2022 r. wyniosła 2 184 519.

Biuro prasowe

W 2022 roku Biuro Prasowe przygotowało 154 serwisów prasowych, opublikowano na stronie internetowej 462 komunikatów, pisemnie udzielono około 87 odpowiedzi dla dziennikarzy, a także organizowano konferencje prasowe oraz spotkania z dziennikarzami.

Portal miejski www.bialystok.pl

Strona www.bialystok.pl - oficjalny portal internetowy Urzędu Miejskiego w Białymstoku, jest platformą informacyjną skierowaną przede wszystkim do mieszkańców miasta, przedsiębiorców i turystów. Na stronie zamieszczane są aktualne informacje dotyczące działań podejmowanych i współfinansowanych przez Miasto i jednostki podległe, m.in. ośrodki kultury, obiekty sportowe, galerie sztuki i inne. Oprócz codziennie publikowanych aktualności, w poszczególnych zakładkach zamieszczane są informacje z dziedzin, takich jak: konsultacje społeczne, wydarzenia kulturalne, edukacja, utrudnienia drogowe, przetargi, konkursy, inwestycje, nieruchomości, pomoc społeczna, ochrona środowiska i ochrona zdrowia.

Elektroniczna skrzynka podawcza

Tabela 291. Elektroniczna Skrzynka Podawcza ePUAP

Wyszczególnienie	2018	2019	2020	2021	2022
Liczba pism, odebranych drogą elektroniczną, za pośrednictwem ePUAP	18 850	25 970	37 641	38 220	33 022
Liczba pism wysłanych drogą elektroniczną, za pośrednictwem ePUAP	9 805	11 968	11 892	13 963	10 384

Źródło: Centrum Usług Informatycznych

Zgodnie z art. 39² *Kodeksu postępowania administracyjnego (Dz. U. z 2021 r. poz. 735 z późn. zm.)* obowiązek prowadzenia korespondencji za pośrednictwem elektronicznej skrzynki podawczej ciąży w postępowaniach administracyjnych, gdy stroną lub innym uczestnikiem jest podmiot publiczny.

Działania wskazane w podrozdziale 14.2. wpisują się w realizację następujących kierunków działań Strategii 2030:

- C2.1. Zarządzanie wiedzą w organizacji z użyciem nowoczesnych rozwiązań i technologii
- C3.1. Opracowanie i wdrożenie nowoczesnych rozwiązań doskonalących procesy zarządzania miastem w zakresie kapitału ludzkiego
- C6.1. Opracowanie i wdrożenie nowoczesnych rozwiązań doskonalących procesy zarządzania miastem w zakresie warunków życia

14.3. Biuletyn Informacji Publicznej

Biuletyn Informacji Publicznej Urzędu Miejskiego w Białymstoku umożliwia mieszkańcom dostęp do danych publicznych na temat:

- władz Miasta (Rady Miasta Białystok, Prezydenta) i ich działalności, w tym wydanych aktów prawnych (uchwały i zarządzenia) oraz otwarty dostęp do transmisji online posiedzeń Rady Miasta Białystok,
- kompetencji Zastępców Prezydenta, Sekretarza i Skarbnika Miasta,
- struktury Urzędu Miejskiego w Białymstoku oraz zakresu właściwości poszczególnych jednostek organizacyjnych Urzędu i miejskich jednostek organizacyjnych,
- finansów Miasta,
- spraw załatwianych w Urzędzie, istotnych z perspektywy mieszkańców (karty informacyjne usług),
- rezerwacji wizyty w Urzędzie w sprawach obywatelskich, załatwianych przez Departament Obsługi Mieszkańców i Urząd Stanu Cywilnego.

W 2021 roku - decyzją Inspektora Ochrony Danych Osobowych Urzędu Miejskiego w Białymstoku, zbieranie statystyk dotyczących wejść na strony Urzędu Miejskiego zostało zaprzestane.

Tabela 292. Liczba usług publicznych⁵¹ udostępnionych przez Urząd Miejski w Białymstoku w 2022 roku

Liczba usług publicznych udostępnionych przez Urząd Miejski w Białymstoku, w tym:	324
Liczba usług dostępna w formie elektronicznej	244
Liczba usług w całości realizowanych drogą elektroniczną	80
Liczba pism, które wpłynęły do Urzędu Miejskiego w Białymstoku drogą elektroniczną	33 022
Liczba pism wysłanych przez Urząd Miejski w Białymstoku drogą elektroniczną	10 384
Liczba dokumentów opublikowanych na podstronach BIP Urzędu Miejskiego w Białymstoku	45 185

Źródło: Centrum Usług Informatycznych

⁵¹ Usługi publiczne – usługi świadczone przez administrację publiczną obywatelom bezpośrednio (w ramach sektora publicznego) lub poprzez finansowanie podmiotów prywatnych zapewniających daną usługę (charakter jedynie informacyjny). Usługi elektroniczne - możliwość zapoznania się z usługą publiczną, pobrania wymaganych dokumentów przygotowania w domu i dostarczenia do Urzędu. Usługi w całości realizowane elektronicznie - możliwość załatwienia sprawy bez wychodzenia z domu.

Działania wskazane w podrozdziale 14.3. wpisują się w realizację następujących kierunków działań Strategii 2030:

C3.1. Opracowanie i wdrożenie nowoczesnych rozwiązań doskonalących procesy zarządzania miastem w zakresie kapitału ludzkiego

14.4. Nieodpłatna pomoc prawna i edukacja prawna

Na terenie Miasta Białystok w 2022 r. funkcjonowało łącznie 12 punktów nieodpłatnej pomocy (w 9 udzielana była nieodpłatna pomoc prawna, a w 3 świadczone było nieodpłatne poradnictwo obywatelskie). Sześć punktów było prowadzonych przez radców prawnych i adwokatów wskazanych przez dziekanów właściwych izb, zaś sześć pozostałych przez organizacje pozarządowe: Fundację „Spe Salvi” z siedzibą w Białymstoku (3 punkty nieodpłatnej pomocy prawnej) oraz Stowarzyszenie „Sursum Corda” z siedzibą w Nowym Sączu (3 punkty nieodpłatnego poradnictwa obywatelskiego).

Z uwagi na obowiązujący w 2022 r. stan epidemii, udzielanie nieodpłatnej pomocy prawnej oraz świadczenie nieodpłatnego poradnictwa obywatelskiego w punktach prowadzonych przez Miasto Białystok, od 25 stycznia do 1 marca ub.r. odbywało się wyłącznie telefonicznie bądź z wykorzystaniem innych środków porozumiewania się na odległość poza lokalem punktu, stosownie do art. 28a ustawy o nieodpłatnej pomocy prawnej, nieodpłatnym poradnictwie obywatelskim oraz edukacji prawnej.

Tabela 293. Nieodpłatna pomoc prawna

Rok ⁵²	Liczba osób, które skorzystały z nieodpłatnej pomocy prawnej
2018	3 123
2019	4 620
2020	3 537
2021	4 341
2022	4 387

Źródło: Departament Organizacyjny i Nadzoru

System nieodpłatnej pomocy prawnej oraz nieodpłatnego poradnictwa obywatelskiego był promowany wśród mieszkańców za pośrednictwem podmiotów z listy jednostek nieodpłatnego poradnictwa z terenu Miasta Białystok, domów pomocy społecznej, spółdzielni mieszkaniowych, a także w autobusach Białostockiej Komunikacji Miejskiej. Informacje dostępne były również w budynkach Urzędu Miejskiego w Białymstoku oraz niektórych miejskich jednostkach organizacyjnych, tj. Izba Wyrzeźwień, Domy Pomocy Społecznej, MOPR, ZMK.

W ramach edukacji prawnej w 2022 r.:

1. Fundacja „Spe Salvi” z siedzibą w Białymstoku przeprowadziła wykłady edukacyjne (m.in. z zakresu prawa konsumenckiego, mieszkaniowego), warsztaty z redagowania pism procesowych, przeprowadziła kampanię społeczną *Stop wyłudzeniom*, opracowała i przygotowała merytoryczne treści do poradników oraz je rozdystrybuowała, trzykrotnie przygotowała stoiska promocyjne, przeprowadziła akcję reklamową informującą o nieodpłatnych poradach prawnych w lokalnym radiu oraz informowała o funkcjonowaniu systemu npp i npo z wykorzystaniem plakatów i ulotek,

⁵² Nieodpłatna pomoc prawna funkcjonuje od 2016 r.

a także ogłoszeń na stronie internetowej, profilu na Facebooku i za pośrednictwem newslettera CWOP.

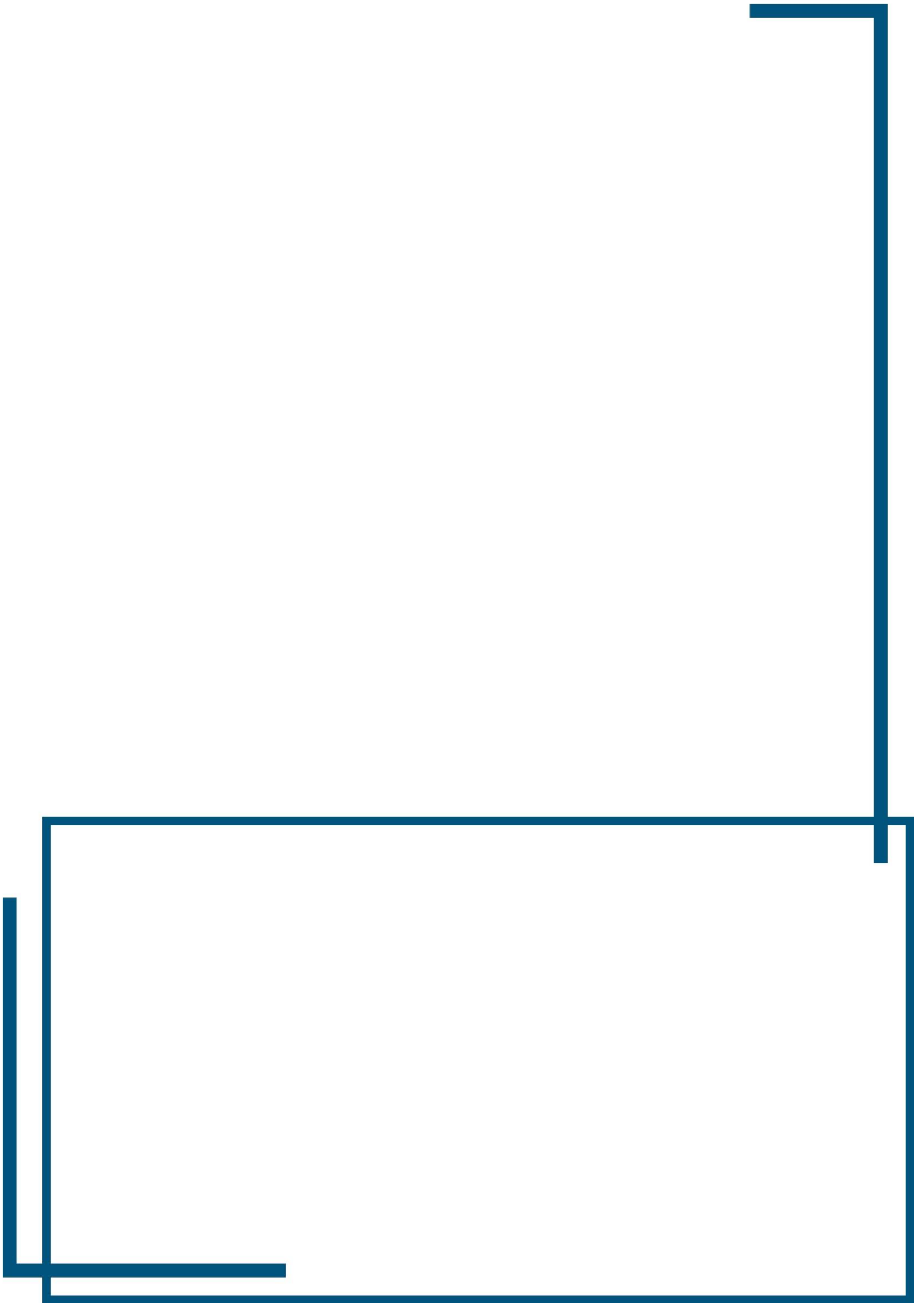
2. Stowarzyszenie „Sursum Corda” z siedzibą w Nowym Sączu zorganizowało warsztaty dla młodzieży z edukacji prawnej, przygotowało informatory i ulotki promujące dostępność i formy nieodpłatnej pomocy prawnej, kampanię edukacyjną w mediach, plakaty promujące dostępność do nieodpłatnych świadczeń, kalendarz edukacyjny, kampanię społeczną – geotargetowaną, internetową emisję animacji prawnych.

Działania wskazane w podrozdziale 14.4. wpisują się w realizację następującego kierunku działań Strategii 2030:

K3.3. Pomoc i wsparcie osobom w sytuacjach kryzysowych



15. REALIZACJA
„STRATEGII
ROZWOJU MIASTA
BIAŁEGOSTOKU
DO 2030 ROKU”



„Strategia Rozwoju Miasta Białegostoku do 2030 roku” (Strategia 2030) została przyjęta uchwałą Nr XLVI/666/21 Rady Miasta Białystok z dnia 20 grudnia 2021 roku. Strategia określa potencjały oraz główne kierunki rozwoju w zdefiniowanych obszarach: gospodarka, kapitał ludzki i społeczny, środowisko, zagospodarowanie przestrzenne, smart city i powiązania funkcjonalne z Białostockim Obszarem Funkcjonalnym (BOF). Adresatami Strategii są wszyscy mieszkańcy Białegostoku. Wyznaczone w Strategii cele horyzontalne i operacyjne oraz określone możliwe do realizacji działania pozwalają wdrażać spójną politykę we wszystkich sferach funkcjonowania Miasta. Dokument dostępny jest na stronie Biuletynu Informacji Publicznej Urzędu Miejskiego w Białymstoku pod adresem: https://www.bip.bialystok.pl/wladze/rada_miasta_bialystok/uchwaly_rady_miasta_bialegostoku/kadencji20182023/uchwala-nr-xlvi66621.html oraz na stronie portalu miejskiego: https://www.bialystok.pl/pl/dla_mieszkanow/rozwoj_miasta/strategia-rozwoju-miasta-bialegostoku-do-2030-roku.html.

W ramach monitoringu, w corocznym Raporcie o stanie miasta weryfikowany jest stan realizacji strategii poprzez analizę wskaźnikową, uwzględniającą kluczowe wskaźniki rezultatu. W treści Raportu znajdują się odniesienia do realizacji kierunków działań określonych w Strategii.

W 2022 roku, we współpracy z Urzędem Statystycznym w Białymstoku, została opracowana strona <https://bialystok2030.stat.gov.pl/>, która jest publicznie dostępną bazą danych wspierającą proces monitorowania postępów realizacji Strategii. Baza zawiera obszerny zestaw miar kluczowych dla monitorowania rozwoju miasta Białegostoku i pełni funkcję repozytorium wskaźników rezultatu wszystkich celów operacyjnych określonych w dokumencie.

Tabela 294. Oczekiwane rezultaty planowanych działań oraz wskaźniki ich osiągnięcia⁵³

CEL	REZULTATY	WSKAŹNIK REZULTATU	ŹRÓDŁO POZYSKIWANIA INFORMACJI	WARTOŚĆ BAZOWA WSKAŹNIKA W 2020 R.	2021	2022	WARTOŚĆ DOCELOWA WSKAŹNIKA W 2030 R.	OCZEKIWANY REZULTAT (WZROST, SPADEK, UTRZYMANIE NA ZBLIŻONYM POZIOMIE)
CEL STRATEGICZNY K. WYSOKI POZIOM KAPITAŁU LUDZKIEGO I SPOŁECZNEGO								
K1. Kompetentni mieszkańcy	Wzrost przedsiębiorczości	Liczba podmiotów gospodarczych w rejestrze REGON na 10 tys. ludności w wieku produkcyjnym	GUS	2 011*	2 101*	2 333	2 600	wzrost
	Wzrost dochodów	Przeciętne miesięczne wynagrodzenie brutto w relacji do średniej krajowej (w %)	GUS	92,8	94,2	-	97,5	wzrost
	Zmniejszenie poziomu wykluczeń cyfrowych	Liczba korespondencji wpływającej za pośrednictwem ePUAP w skali roku	UM w Białymstoku: ORN	37 643	38 220	33 022	60 000	wzrost

⁵³ Pełna lista wskaźników kontekstowych (rozwoju społeczno-gospodarczego) i wskaźników rezultatów znajduje się w *Diagnozie sytuacji społecznej, gospodarczej i przestrzennej Miasta Białystok*, Urząd Miejski w Białymstoku, Urząd Statystyczny w Białymstoku, Białystok 2021.

		Liczba korespondencji wysyłanej za pośrednictwem ePUAP w skali roku	UM w Białymstoku: ORN	11 892	13 963	10 384	20 000	wzrost
	Wzrost zatrudnienia	Stopa bezrobocia rejestrowanego (w %)	GUS	6,9	6,1*	5,2	5,1	spadek
		Pracujący na 1000 ludności	GUS	300*	306	-	330	wzrost
	Dodatni bilans migracji na poziomie Białostockiego Obszaru Funkcjonalnego	Saldo migracji wewnętrznych na pobyt stały na 1000 ludności BOF	GUS	1,85*	2,35*	2,16	1,7	spadek
	Wzrost kształcenia zawodowego	Udział uczniów szkół branżowych I i II stopnia w ogólnej liczbie uczniów szkół ponadpodstawowych (w %)	GUS	6,0	5,8	-	6,2	utrzymanie na zbliżonym poziomie
K2. Zdrowi mieszkańcy	Wzrost aktywności ruchowej mieszkańców miasta, w tym dostępność obiektów sportowych	Kluby sportowe łącznie z klubami wyznaniowymi i UKS (jedn.) ⁵⁴	GUS	110	110**	-	115	utrzymanie na zbliżonym poziomie
		Liczba imprez sportowych o charakterze ogólnopolskim i międzynarodowym w skali roku	UM w Białymstoku: KPS	6	17	58	8	wzrost
		Liczba zawodników otrzymujących stypendium za wysokie wyniki sportowe w skali roku	UM w Białymstoku: KPS	220	233	235	220	utrzymanie na zbliżonym poziomie
		Liczba nowych obiektów infrastruktury sportowo-rekreacyjnej	UM w Białymstoku: DIN	0	12 ⁵⁵	10 ⁵⁶	8	wzrost
		Obiekty sportowe	GUS	76	76***	-	79	utrzymanie na zbliżonym poziomie

⁵⁴ Statystyki sporządzane są co 2 lata.

⁵⁵ W tym 10 na terenach obiektów oświatowych.

⁵⁶ Na terenach obiektów oświatowych.

	Wzrost profilaktyki zdrowotnej	Liczba realizowanych programów profilaktycznych oraz działań edukacyjnych w skali roku	UM w Białymstoku: DSP	4	6	6	4	utrzymanie na zbliżonym poziomie
		Lekarze na 10 tys. ludności (pracujący według podstawowego miejsca pracy)	GUS	59,9*	90,5	-	55,5	utrzymanie na zbliżonym poziomie
		Pielęgniarki i położne na 10 tys. ludności (personel pracujący według podstawowego miejsca pracy)	GUS	103,9*	117,3	-	101	utrzymanie na zbliżonym poziomie
	Zapewnienie opieki długoterminowej	Mieszkańcy w domach i zakładach pomocy społecznej	GUS	718	765	784	716	utrzymanie na zbliżonym poziomie
	Prewencja uzależnień	Liczba osób objętych programami prewencji uzależnień w skali roku	UM w Białymstoku: DSP	38 604	18 783	14 022	38 000	utrzymanie na zbliżonym poziomie
K3. Aktywni i bezpieczni mieszkańcy	Poprawa bezpieczeństwa w mieście	Liczba obiektów zintegrowanego zarządzania bezpieczeństwem w mieście	UM w Białymstoku: BZK	29	29	29	30	utrzymanie na zbliżonym poziomie
		Wskaźnik zagrożenia przestępczością na 10 tys. ludności	UM w Białymstoku: BZK	198,21	196,62	192,67	180	spadek
		Liczba ofiar śmiertelnych w zdarzeniach na 100 tys. ludności	UM w Białymstoku: BZK	0,67	0,67	1,69	0,30	spadek
		Liczba kamer monitoringu wizyjnego	UM w Białymstoku: ZDM, BZK, ZMK	489	497	478	559	wzrost
	Przeciwdziałanie ubóstwu	Beneficjenci środowiskowej pomocy społecznej na 10 tys. ludności	GUS	324*	313	-	305	spadek
	Wsparcie rodziny	Odsetek dzieci objętych opieką w żłobkach ogółem (w %)	GUS	21,5*	26,5	-	22	wzrost
		Odsetek dzieci w wieku 3–6 lat objętych wychowaniem przedszkolnym (w %)	GUS	108,6*	111,6	-	109,2	utrzymanie na zbliżonym poziomie
	Aktywność zawodowa	Bezrobotni zarejestrowani powyżej 50. roku życia	GUS	2 463	2 350	2 040	2 330	spadek
	Wsparcie obcokrajowców	Liczba obcokrajowców objętych wsparciem w skali roku	UM w Białymstoku: MOPR	128	124	91	130	utrzymanie na zbliżonym poziomie

	Wsparcie osób w szczególnych sytuacjach	Liczba osób i rodzin korzystających ze świadczeń pomocy społecznej z tytułu niepełnosprawności i w skali roku	UM w Białymstoku: MOPR	2 575	2 401	2 345	2 600	utrzymanie na zbliżonym poziomie
	Aktywizacja osób starszych	Liczba wydanych kart aktywnego seniora	UM w Białymstoku: BKM	1 090	1 002	1 655	1 140	utrzymanie na zbliżonym poziomie
K4. Otwarcie mieszkańcy	Poprawa oferty kulturalnej kierowanej do różnych grup mieszkańców miasta	Liczba działań kulturalnych miejskich instytucji kultury i NGO w skali roku	UM w Białymstoku: KPS	1 180	1 324	3 171	1 200	utrzymanie na zbliżonym poziomie
		Liczba odbiorców działań kulturalnych miejskich instytucji kultury i NGO w skali roku	UM w Białymstoku: KPS	321 188	509 636	434 486	320 000	utrzymanie na zbliżonym poziomie
	Wsparcie działań edukacji kulturalnej	Liczba projektów edukacyjnych zrealizowanych przez instytucje i NGO w skali roku	UM w Białymstoku: KPS	936	1 207	2 350	950	utrzymanie na zbliżonym poziomie
		Liczba uczestników projektów edukacyjnych zrealizowanych przez instytucje i NGO w skali roku	UM w Białymstoku: KPS	228 003	166 016	113 027	230 000	utrzymanie na zbliżonym poziomie
	Wspieranie i promowanie twórców	Liczba udzielonych twórcom stypendiów i przyznanych nagród w skali roku	UM w Białymstoku: KPS	38	41	37	38	utrzymanie na zbliżonym poziomie
	Poprawa stanu substancji zabytkowej miasta	Wysokość środków z budżetu miasta na ochronę zabytków w skali roku	UM w Białymstoku: KPS	6 256 140 ⁵⁷	12 771 993	13 392 155	6 560 000	utrzymanie na zbliżonym poziomie
	Wzrost inicjatyw społecznych	Liczba projektów zgłoszonych do budżetu obywatelskiego z inicjatywy mieszkańców w skali roku	UM w Białymstoku: CAS	150	185	247	150	utrzymanie na zbliżonym poziomie
		Liczba ofert na realizację zadań publicznych złożonych przez organizacje pozarządowe w skali roku	UM w Białymstoku: CAS	765	642	555	1 200	wzrost
Wzrost aktywności społecznej	Liczba imprez masowych na terenie	UM w Białymstoku: BZK	50	25	34	50	utrzymanie na zbliżonym	

⁵⁷ Ze względu na fakt, że nakłady poniesione w roku 2020 były bardzo wysokie względem lat ubiegłych, nie jest to rok miarodajny. Biorąc pod uwagę nakłady poniesione przez miasto w latach 2016–2020, jak też wpisane do strategii planowane inwestycje w tym zakresie – wskaźnika tego nie da się utrzymać. Nakłady w 2016 r. – 2 628 070 zł, 2017 r. – 2 969 857 zł, 2018 r. – 4 197 386 zł; 2019 r. – 10 347 387 zł; 2020 r. – 11 138 000 zł. Jako wartość bazową przyjęto średnią z lat 2016–2020 – 6 256 140 zł.

		Białegostoku w skali roku						poziomie
		Liczba uczestników imprez masowych na terenie Białegostoku w skali roku	UM w Białymstoku: BZK	323 033	120 226	201 781	320 000	utrzymanie na zbliżonym poziomie
		Liczba zadań publicznych zleconych do realizacji organizacjom pozarządowym w skali roku	UM w Białymstoku: CAS	400	528	501	650	wzrost
		Liczba zarejestrowanych organizacji pozarządowych (stowarzyszeń, fundacji, stowarzyszeń zwykłych, klubów sportowych)	UM w Białymstoku: ORN	1 368	1 392	1 414	1 830	wzrost
		Liczba funkcjonujących szkolnych kół wolontariatu	UM w Białymstoku: CAS	66	66	68	100	wzrost
		Liczba rad społecznych z udziałem mieszkańców i/lub organizacji pozarządowych	UM w Białymstoku: CAS	9	11	12	13	wzrost
		Liczba przeprowadzonych konsultacji społecznych z udziałem mieszkańców i organizacji pozarządowych w skali roku	UM w Białymstoku: CAS	56	52	44	75	wzrost
CEL STRATEGICZNY G. ŚWIADOMY WZROST GOSPODARCZY								
G1. Inwestycje / innowacyjność	Pozyskanie nowych inwestorów	Liczba podmiotów gospodarczych w rejestrze REGON	GUS	37 453	38 819	40 421	41 200	wzrost
		Liczba osób zatrudnionych w przedsiębiorstwach na terenie Podstrefy Białystok SSSE	SSSE	1 442	1 451	1 483	2 500	wzrost
		Całkowita wartość inwestycji zrealizowanych na terenie Podstrefy Białystok SSSE (w mln zł)	SSSE	687,43	751,28	840,96	1 200	wzrost
		Liczba inwestorów obsługiwanych przez BOI UM w skali roku	UM w Białymstoku: DSR	65	54	55	75	wzrost
G2. Branże wiodące	Zapewnienie wsparcia rozwoju branż wiodących	Liczba podmiotów korzystających ze wsparcia BPN-T w zakresie najmu powierzchni lub adresu	BPN-T	50	134	216	150	wzrost

		Liczba podmiotów korzystających ze wsparcia BPN-T (poza usługami najmu powierzchni/ adresu)	BPN-T	20	84	67	100	wzrost
G3. Promocja / wizerunek „biznesowy”	Poprawa wizerunku gospodarczego	Liczba opracowanych dokumentów strategicznych w obszarze promocji gospodarczej	UM w Białymstoku: DSR	0	0	0	1	wzrost
		Liczba podmiotów gospodarczych nowo zarejestrowanych w rejestrze REGON	GUS	3 022	3 174	3 809	3 320	wzrost
G4. Przedsiębiorczość / otoczenie	Wzrost przedsiębiorczości	Liczba podmiotów gospodarczych w rejestrze REGON na 10 tys. ludności w wieku produkcyjnym	GUS	2 011*	2 101*	2 211	2 600	wzrost
	Wzrost dochodów miasta z tytułu podatku od nieruchomości	Wysokość dochodów miasta z tytułu podatku od nieruchomości (w tys. zł) w skali roku	UM w Białymstoku: DFN	168 586	179 587	186 519	225 726	wzrost
	Wsparcie podmiotów gospodarczych przez IOB	Liczba podmiotów gospodarczych korzystających z usług BPN-T w skali roku	BPN-T	60	218	283	80	wzrost
CEL STRATEGICZNY S. ZIELONY I ZEROEMISYJNY BIAŁYSTOK								
S1. Miasto neutralne klimatycznie i mądrze gospodarujące zasobami	Wzrost efektywności gospodarowania zasobami	Zużycie wody z wodociągów w gospodarstwach domowych na 1 mieszkańca w m ³	GUS	34,6*	34,8	-	34	utrzymanie na zbliżonym poziomie
		Straty wody z wodociągu w dm ³	GUS	924,2	1 149,4	-	965	utrzymanie na zbliżonym poziomie
		Masa zebranych odpadów komunalnych w Mg	UM w Białymstoku: DGK	114 584,18	119 599,92	117 754,87	166 000	wzrost
		Procent odpadów komunalnych poddanych recyklingowi	UM w Białymstoku: DGK	14,8	22,77	25,21	60	wzrost
		Ilość usuniętych odpadów/wyrobów zawierających azbest w ramach dotacji celowych udzielonych przez Miasto Białystok oraz z innych źródeł, np. z WFOŚ i GW w Mg	UM w Białymstoku: DGK	16,5	66,47	53,78	90	wzrost

S2. Miasto zielone, odporne, o dobrej jakości środowiska	Polepszenie jakości środowiska i jakości życia	Udział parków, zieleni i terenów zieleni osiedlowej w powierzchni miasta (w %)	GUS	4,8	4,8	-	4,8	utrzymanie na zbliżonym poziomie
		Wskaźnik średniego narażenia na pył PM2,5 dla aglomeracji białostockiej (w µg/m ³)	GIOŚ	17	16	-	15	spadek
		Zakładanie łąk kwietnych w ha	UM w Białymstoku: DGK	7	8,8	8,7	10	wzrost
		Niewykaszenie zieleni – łąki naturalne w ha	UM w Białymstoku: DGK	28	29	45	40	wzrost
		Zagospodarowanie terenów w dolinie rzeki Białej w ha	UM w Białymstoku: DIN	0	0	0	4,5	wzrost
S3. Miasto świadome	Zwiększenie świadomości ekologicznej mieszkańców	Liczba inicjatyw edukacyjnych/warsztatów/seminariów prowadzonych przez UM w Białymstoku w skali roku ⁵⁸	UM w Białymstoku: DGK	12	9	11	12	utrzymanie na zbliżonym poziomie
		Liczba działań/inwestycji pokazowych związanych z adaptacją do zmian klimatu	UM w Białymstoku: DGK	0	1	0	2	wzrost
		Średnioroczna liczba nasadzeń drzew w parkach/skwerach	UM w Białymstoku: DGK	35	36	87	35	utrzymanie na zbliżonym poziomie
		Średnioroczna liczba nasadzeń krzewów w parkach/skwerach		3 000	5 725	15 276	4 000	wzrost
		Średnioroczna liczba nasadzeń bylin w parkach/skwerach		5 000	7 982	8 656	6 000	wzrost
		Średnioroczna liczba nasadzeń drzew w pasach drogowych ⁵⁹	UM w Białymstoku: DGK	62	203	135	60	utrzymanie na zbliżonym poziomie
		Średnioroczna liczba nasadzeń krzewów w pasach drogowych ⁶⁰		2 154	10	1 239	1 000	spadek

⁵⁸ Jako wydarzenie należy rozumieć np. cykl lekcji edukacyjnych, akcję zbiórki baterii, konkursy itp.

⁵⁹ Temat dotyczy nasadzeń w pasach drogowych w ramach bieżącego utrzymania, nieuwzględnione są nasadzenia w ramach prowadzonych inwestycji przez DIN, ZDM, ZMK.

⁶⁰ Temat dotyczy nasadzeń w pasach drogowych w ramach bieżącego utrzymania, nieuwzględnione są nasadzenia w ramach prowadzonych inwestycji przez DIN, ZDM, ZMK.

		Liczba przeprowadzonych konsultacji społecznych dotyczących zieleni/przyrody w skali roku	UM w Białymstoku: CAS	2	2	1	4	wzrost
		Odsetek odpadów zbieranych selektywnie (w %)	UM w Białymstoku: DGK	36,2	53,64	52,71	52,5	wzrost
CEL HORYZONTALNY P. WYSOKA JAKOŚĆ ROZWIĄZAŃ PRZESTRZENNYCH I TECHNICZNYCH W HARMONII ZE ŚRODOWISKIEM								
P1. Racjonalne zagospodarowanie	Poprawa funkcjonalności przestrzeni publicznych dla mieszkańców Białegostoku i gmin ościennych	Udział powierzchni miasta objętej planami miejscowymi (w %)	UM w Białymstoku: DUA	54,9	55,44	57,05 (uchwalonych) 55,59 (obowiązujących)	65	wzrost
		Liczba nowych miejsc sportowo-rekreacyjnych	UM w Białymstoku: KPS, gminy BOF, DIN	0	9	23	20	wzrost
		Liczba nowych terenów zieleni urządzonej (typu parki, zieleńce, parki kieszonkowe, bulwary) w skali roku	UM w Białymstoku: DGK	1	0	2	1	utrzymanie na zbliżonym poziomie
		Liczba pomników i rezerwatów przyrody	UM w Białymstoku: DOŚ	19	19	18	19	utrzymanie na zbliżonym poziomie
P2. Powszeczna dostępność	Poprawa wewnętrznej dostępności komunikacyjnej	Długość wybudowanych i zmodernizowanych dróg (w skali roku w km)	UM w Białymstoku: ZDM	16,39	6,03	6,38	10	spadek
	Zapewnienie mieszkańcom wysokiej jakości usług ekologicznego transportu miejskiego ⁶¹	Długość linii komunikacji miejskiej (w km)	UM w Białymstoku: BKM	623	659,3	638	620	utrzymanie na zbliżonym poziomie
		Długość korytarzy autobusowych wysokiej jakości (buspasy) w km	UM w Białymstoku: ZDM	18,25	21,17	21,74	23,5	wzrost
		Długość dróg rowerowych i ciągów pieszo-rowerowych	UM w Białymstoku: ZDM	158,92	162,82	164,40	180	wzrost
		Liczba stacji BiKeR	UM w Białymstoku: BKM	58	58	54	62	wzrost
	Poprawa bezpieczeństwa w ruchu drogowym	Liczba wypadków i kolizji na terenie miasta w skali roku	UM w Białymstoku: BZK	4 344	5 020	4 294	4 000	spadek
	Poprawa dostępności przestrzeni dla osób ze szczególnymi potrzebami	Liczba dostosowanych obiektów i przestrzeni publicznych do potrzeb osób z niepełnosprawnościami	UM w Białymstoku: DSP, ZDM, ZMK, DGK, DIN	53	57	71	60	wzrost

⁶¹ Szczegółowe wskaźniki dotyczące zrównoważonego transportu zostaną określone w „Planie Zrównoważonej Mobilności Miejskiej Białostockiego Obszaru Funkcjonalnego do roku 2035”.

P3. Efektywna infrastruktura	Przeciwdziałanie negatywnym skutkom zmian klimatycznych	Długość sieci kanalizacji deszczowej w km	UM w Białymstoku: DGK	543	546	559,9	600	wzrost
		Liczba zbiorników retencyjnych, w tym zbiorników naturalnych w zasobach miasta Białystok	UM w Białymstoku: DGK	34	42	49	42	wzrost
	Wzrost efektywności gospodarowania zasobami	Liczba nowych instalacji OZE, na które miasto udzieliło dotacji	UM w Białymstoku: DOŚ	1	3	76	1 000	wzrost
		Liczba instalacji OZE zamontowanych na obiektach zarządzanych przez miasto	UM w Białymstoku: OBU	15	20	30	30	wzrost
		Liczba nowych instalacji fotowoltaicznych, na które miasto udzieliło dotacji	UM w Białymstoku: DOŚ	0	55	73	900	wzrost
		Liczba instalacji do gospodarowania osadami	UM w Białymstoku: WB	1	1	1	1	utrzymanie na zbliżonym poziomie
		Liczba punktów selektywnego zbierania odpadów komunalnych na terenie m. Białystok	UM w Białymstoku: DGK	2	2	2	3	wzrost
		Ilość energii elektrycznej odzyskanej z odpadów (MWh) w skali roku	UM w Białymstoku: DGK	53 800	54 004	54 907	56 000	utrzymanie na zbliżonym poziomie
		Ilość energii cieplnej odzyskanej z odpadów (GJ) w skali roku	UM w Białymstoku: DGK	355 400	354 319	347 002	355 400	utrzymanie na zbliżonym poziomie
		Średnie dobowe zużycie wody (w m ³)	WB	35 171*	35 865*	35 700	36 000	utrzymanie na zbliżonym poziomie
CEL HORYZONTALNY C. WYKORZYSTANIE NARZĘDZI I ROZWIĄZAŃ SMART CITY DO TWORZENIA MIASTA DOBREGO ŻYCIA								
C1 Inteligentna gospodarka – smart economy	Wzrost poziomu cyfryzacji miasta	Liczba spraw załatwianych przez przedsiębiorców elektronicznie w skali roku	UM w Białymstoku: BSC, CUI	5 186	5 388	8 912	6 740	wzrost
		Długość zainstalowanych światłowodów w mieście (w m)	UM w Białymstoku: BSC, CUI	130 000	139 731	144 000	156 000	wzrost
C2. Inteligentne zarządzanie – smart governance	Efektywne zarządzanie miastem	Liczba nowoczesnych narzędzi, rozwiązań i technologii celem wdrożenia administracji 4.0 (np. <i>open data</i> , <i>big data</i> , sztuczna inteligencja, rozwiązania chmurowe)	UM w Białymstoku: BSC, CUI	0	0	0	1	wzrost
		Liczba kamer monitoringu wizyjnego	UM w Białymstoku: ZDM, BZK,	489	497	478	559	wzrost

			ZMK					
		Potencjał inwestycyjny miasta (w %)	UM w Białymstoku: DFN	16	6	7	13	spadek
C3 Inteligentne społeczeństwo – smart people	Wzrost kompetencji cyfrowych mieszkańców	Liczba nowoczesnych rozwiązań w zakresie edukacji	UM w Białymstoku: EDU	3	3	3	3	utrzymanie na zbliżonym poziomie
		Liczba osób obsłużonych w Urzędzie w systemie kolejkowym QMATIC w skali roku ⁶²	UM w Białymstoku: DOM	144 889	233 045	326 125	370 000	wzrost
		Liczba korespondencji wpływającej za pośrednictwem ePUAP w skali roku	UM w Białymstoku: ORN	37 643	38 220	33 022	60 000	wzrost
		Liczba korespondencji wysyłanej za pośrednictwem ePUAP w skali roku	UM w Białymstoku: ORN	11 892	13 963	10 384	20 000	wzrost
C4. Inteligentny transport – smart mobility	Rozbudowa systemu sterowania ruchem w Białymstoku	Liczba autobusów elektrycznych, napędzanych wodorem lub gazem ziemnym we flocie użytkowanych pojazdów	UM w Białymstoku: BKM	0	0	0	80	wzrost
		Udział sprzedanych biletów elektronicznych w ogólnej sprzedaży biletów (w %)	UM w Białymstoku: BKM	64	80	85	70	wzrost
C5. Inteligentne środowisko – smart environment	Wdrożenie energo-oszczędnych rozwiązań w przestrzeni publicznej	Liczba nowych instalacji OZE, na które miasto udzieliło dotacji	UM w Białymstoku: DOŚ	2	3	76	1 000	wzrost
		Liczba instalacji OZE zamontowanych na obiektach zarządzanych przez miasto	UM w Białymstoku: OBU	15	20	30	30	wzrost
		Liczba nowych instalacji fotowoltaicznych, na które miasto udzieliło dotacji	UM w Białymstoku: DOŚ	0	55	73	900	wzrost
		Liczba instalacji do gospodarowania osadami	UM w Białymstoku: WB	1	1	1	1	utrzymanie na zbliżonym poziomie
		Liczba punktów selektywnego zbierania odpadów	UM w Białymstoku: DGK	2	2	2	3	wzrost

⁶² Zmiana wskaźnika z: „Liczba osób obsłużonych w systemie e-kolejka w skali roku”, na: „Liczba osób obsłużonych w Urzędzie w systemie kolejkowym QMATIC w skali roku”. Zmieniona została wartość bazowa i docelowa wskaźnika. Dane przekazywane są przez Departament Obsługi Mieszkańców, który posiada licencję do generowania danych z systemu kolejkowego. System kolejkowy QMATIC dostępny jest w: Departamencie Obsługi Mieszkańców, Urzędzie Stanu Cywilnego, Departamencie Finansów Miasta, Departamencie Urbanistyki i Architektury, Departament Ochrony Środowiska, Departament Skarbu, Departament Geodezji, Departament Gospodarki Komunalnej.

		komunalnych na terenie m. Białystok						
		Ilość energii elektrycznej odzyskanej z odpadów (MWh) w skali roku	UM w Białymstoku: DGK	53 800	54 004	54 907	56 000	utrzymanie na zbliżonym poziomie
		Ilość energii cieplnej odzyskanej z odpadów (GJ) w skali roku	UM w Białymstoku: DGK	355 400	354 319	347 002	355 400	utrzymanie na zbliżonym poziomie
C6. Inteligentne warunki życia – smart living	Poprawa jakości życia	Liczba wypożyczeń BiKeRa w skali roku	UM w Białymstoku: BKM	210 000	349 000	342 000	250 000	wzrost
		Liczba mieszkań komunalnych na 1000 mieszkańców	UM w Białymstoku: ZMK	14	13	13	12	spadek
		Liczba nowych terenów zieleni urządzonej (typu: parki, zieleńce, parki kieszonkowe, bulwary) w skali roku	UM w Białymstoku: DGK	1	0	2	1	utrzymanie na zbliżonym poziomie
		Liczba nowych lokalizacji zieleni typu łąki kwietne	UM w Białymstoku: DGK	46	60	2	55	wzrost

* Korekta danych

** Dane za rok 2020 (statystyki sporządzane są co 2 lata).

*** Dane za rok 2018 (statystyki sporządzane są co 4 lata).

Założenia dotyczące oczekiwanego rezultatu:


poniżej –5% spadek

do +/-5% utrzymanie na zbliżonym poziomie

więcej niż +5% wzrost

Źródło: opracowanie własne.

Niedostępność wybranych danych statystycznych za 2022 rok na moment sporządzenia Raportu wynika z terminów publikacji danych zgodnie z programem badań statystycznych statystyki publicznej.



16. WYKONANIE
UCHWAŁ RADY
MIASTA BIAŁYSTOK
PODJĘTYCH
W 2022 ROKU




Tabela 295. Wykonanie Uchwał Rady Miasta Białystok podjętych w 2022 roku

Uchwała	Wykonanie
<p><u>Uchwała Nr XLVIII/687/22</u> z dnia 17 stycznia 2022 r. w sprawie przystąpienia do sporządzenia miejscowego planu zagospodarowania przestrzennego części osiedla Bojary w Białymstoku w rejonie ulic Słonimskiej i Piasta</p>	<p>Uchwała weszła w życie z dniem podjęcia. Upoważniła Prezydenta Miasta Białegostoku do rozpoczęcia procedury sporządzania planu. Zgodnie z art. 17 ustawy o planowaniu i zagospodarowaniu przestrzennym oraz art. 39 ust. 1 pkt 1 ustawy z dnia 3 października 2008 r. o udostępnianiu informacji o środowisku i jego ochronie, udziale społeczeństwa w ochronie środowiska oraz o ocenach oddziaływania na środowisko – przystąpiono do sporządzenia ww. planu poprzez ogłoszenie o powyższym w „Gazecie Wyborczej”, na tablicy ogłoszeń Urzędu Miejskiego i w Biuletynie Informacji Publicznej oraz zawiadomienie organów określonych ustawą. Wyznaczono w nich termin składania wniosków do projektu planu - do dnia 03.06.2022 r. Wpłynęły 3 wnioski od instytucji uzgadniających projekt planu (Urzędu Lotnictwa Cywilnego, Podlaskiego Wojewódzkiego Konserwatora Zabytków, Miejskiego Konserwatora Zabytków) oraz od 1 osoby fizycznej. Pozyskano wytyczne od gestorów sieci w zakresie doprowadzenia infrastruktury na potrzeby obszaru objętego projektem. Uzgodniono zakres prognozy oddziaływania na środowisko z Regionalną Dyrekcją Ochrony Środowiska i Państwowym Powiatowym Inspektorem Sanitarnym w Białymstoku. Państwowy Powiatowy Inspektor Sanitarny uzgodnił opinią nr 122/NZ/2022 z dnia 25.05.2022 r., a Regionalna Dyrekcja Ochrony Środowiska w Białymstoku pismem z dnia 25.05.2022 r. znak: WPN.411.1.18.2022.AR. Opracowanie jest na etapie analizy wniosków i sporządzania projektu planu.</p>
<p><u>Uchwała Nr XLVIII/688/22</u> z dnia 17 stycznia 2022 r. w sprawie pozbawienia części ulicy Oskara Sosnowskiego kategorii drogi gminnej</p>	<p>Uchwałą pozbawiono kategorii drogi gminnej część ulicy Oskara Sosnowskiego w Białymstoku zlokalizowanej na działce oznaczonej numerem 487/4 o pow. 0,0054 ha w obr. 11, która została wyłączona z użytkowania jako droga. Niniejszą uchwałą opublikowano w Dzienniku Urzędowym Województwa Podlaskiego w dniu 20 stycznia 2022 r., poz. 214 i weszła ona w życie po upływie 14 dni od jej ogłoszenia. W związku z powyższym, w ewidencji gruntów i budynków miasta Białegostoku nastąpiła zmiana na „Bp” oznaczenia użytku gruntowego ww. nieruchomości.</p>
<p><u>Uchwała Nr XLVIII/689/22</u> z dnia 17 stycznia 2022 r. zmieniająca uchwałę w sprawie nadania statutu Zarządowi Mienia Komunalnego w Białymstoku</p>	<p>Na podstawie przedmiotowej uchwały Prezydent Miasta Białegostoku wydał zarządzenie Nr 333/22 z dnia 12 kwietnia 2022 r. w sprawie zatwierdzenia regulaminu organizacyjnego Zarządu Mienia Komunalnego w Białymstoku. Uchwała została opublikowana w Dzienniku Urzędowym Województwa Podlaskiego z 2022 r., poz. 215.</p>
<p><u>Uchwała Nr XLVIII/690/22</u> z dnia 17 stycznia 2022 r. w sprawie utworzenia gminnej jednostki budżetowej pod nazwą: Żłobek Miejski Nr 9 w Białymstoku</p>	<p>Uchwała została opublikowana w Dzienniku Urzędowym Województwa Podlaskiego z 2022 r., poz. 216.</p>
<p><u>Uchwała Nr XLVIII/691/22</u> z dnia 17 stycznia 2022 r. w sprawie ustalenia Statutu Żłobka Miejskiego Nr 3 w Białymstoku</p>	<p>Uchwała została opublikowana w Dzienniku Urzędowym Województwa Podlaskiego z 2022 r., poz. 217.</p>
<p><u>Uchwała Nr XLVIII/692/22</u> z dnia 17 stycznia 2022 r. w sprawie ustalenia Statutu Żłobka Miejskiego Nr 9 w Białymstoku</p>	<p>Uchwała została opublikowana w Dzienniku Urzędowym Województwa Podlaskiego z 2022 r., poz. 218.</p>
<p><u>Uchwała Nr XLVIII/693/22</u> z dnia 17 stycznia 2022 r. w sprawie ustalenia wysokości</p>	<p>Na dzień 31 marca 2022 r. zapisy przedmiotowej uchwały były aktualne i stosowane przez Żłobki Miejskie w Białymstoku. Uchwała została opublikowana w Dzienniku Urzędowym Województwa Podlaskiego z 2022 r.,</p>

Uchwała	Wykonanie
opłaty stałej w żłobkach utworzonych przez Miasto Białystok oraz wysokości maksymalnej opłaty za wyżywienie	poz. 219.
<u>Uchwała Nr XLVIII/694/22</u> z dnia 17 stycznia 2022 r. w sprawie przystąpienia Miasta Białystok do realizacji projektu „Dostępna szkoła - innowacyjne rozwiązania w kreowaniu przyjaznej przestrzeni edukacyjnej z uwzględnieniem potrzeb uczniów oraz otoczenia”	Uchwała została przekazana do instytucji zarządzającej projektem - Rzeszowskiej Agencji Rozwoju Regionalnego S.A.
<u>Uchwała Nr XLVIII/695/22</u> z dnia 17 stycznia 2022 r. w sprawie powołania składu osobowego stałej Komisji Infrastruktury Komunalnej	
<u>Uchwała Nr XLVIII/696/22</u> z dnia 17 stycznia 2022 r. w sprawie powołania składu osobowego stałej Komisji Budżetu i Finansów	
<u>Uchwała Nr XLVIII/697/22</u> z dnia 17 stycznia 2022 r. w sprawie powołania składu osobowego Komisji Skarg, Wniosków Petycji	
<u>Uchwała Nr XLVIII/698/22</u> z dnia 17 stycznia 2022 r. w sprawie powołania składu osobowego stałej Komisji Sportu i Turystyki	
<u>Uchwała Nr XLVIII/699/22</u> z dnia 17 stycznia 2022 r. w sprawie powołania składu osobowego stałej Komisji Edukacji i Wychowania	
<u>Uchwała Nr XLVIII/700/22</u> z dnia 17 stycznia 2022 r. w sprawie powołania składu osobowego stałej Komisji Kultury i Promocji Miasta	
<u>Uchwała Nr XLIX/701/22</u> z dnia 28 lutego 2022 r. w sprawie nieodpłatnych przejazdów środkami lokalnego transportu zbiorowego organizowanego przez Gminę Białystok dla obywateli Ukrainy	Informacja o bezpłatnych przejazdach komunikacją miejską w Białymstoku dla obywateli Ukrainy została podana do publicznej wiadomości poprzez umieszczenie na stronie internetowej Białostockiej Komunikacji Miejskiej oraz przekazana do stosowania pracownikom Zarządu Białostockiej Komunikacji Miejskiej zajmującym się kontrolą biletową w środkach lokalnego transportu zbiorowego. Uchwała została opublikowana w Dzienniku Urzędowym Województwa Podlaskiego z 2022 r., poz. 1038.
<u>Uchwała Nr XLIX/702/22</u> z dnia 28 lutego 2022 r. zmieniająca uchwałę w sprawie	Rada Miasta dokonała zmian w budżecie miasta po stronie dochodów i wydatków. Budżet Miasta realizowany był zgodnie z planem określonym przez Radę Miasta. Uchwała została opublikowana w Dzienniku Urzędowym

Uchwała	Wykonanie
budżetu Miasta Białegostoku na 2022 rok	Województwa Podlaskiego z 11.03.2022 r., poz. 1144.
<u>Uchwała Nr XLIX/703/22</u> z dnia 28 lutego 2022 r. zmieniająca uchwałę w sprawie Wieloletniej Prognozy Finansowej Miasta Białegostoku na lata 2022 – 2040	Rada Miasta zmieniła Wieloletnią Prognozę Finansową Miasta Białegostoku na lata 2022–2040 wraz z prognozą kwoty długu i spłat zobowiązań na lata 2022-2040. Rada Miasta zmieniła załącznik „Przedsięwzięcia WPF” oraz uaktualniła „Objaśnienia wartości przyjętych w Wieloletniej Prognozie Finansowej na lata 2022-2040”. Wieloletnia Prognoza Finansowa realizowana była zgodnie z planem określonym przez Radę Miasta.
<u>Uchwała Nr XLIX/704/22</u> z dnia 28 lutego 2022 r. w sprawie zwolnienia z podatku od nieruchomości w ramach udzielania regionalnej pomocy inwestycyjnej na terenie Białegostoku, w tym w obrębie Podstrefy Białystok Suwalskiej Specjalnej Strefy Ekonomicznej	Przedłużono możliwość korzystania ze zwolnienia z podatku od nieruchomości nowych inwestycji w terminie obowiązywania <i>rozporządzenia Rady Ministrów z dnia 9 stycznia 2015 r. w sprawie warunków udzielania zwolnień z podatku od nieruchomości oraz podatku od środków transportowych, stanowiących regionalną pomoc inwestycyjną, pomoc na kulturę i zachowanie dziedzictwa kulturowego, pomoc na infrastrukturę sportową i wielofunkcyjną infrastrukturę rekreacyjną, pomoc na infrastrukturę lokalną, pomoc na rzecz regionalnych portów lotniczych oraz pomoc na rzecz portów (Dz. U. z 2019 r. poz. 297 z późn. zm.)</i> , tj. do 31.12.2022 r. Uchwała została opublikowana w Dzienniku Urzędowym Województwa Podlaskiego z 07.03.2022 r., poz. 1039.
<u>Uchwała Nr XLIX/705/22</u> z dnia 28 lutego 2022 r. w sprawie zmiany uchwały zmieniającej uchwałę w sprawie utworzenia Przedsiębiorstwa Usługowo - Handlowo - Produkcyjnego „LECH” Spółka z ograniczoną odpowiedzialnością w Białymstoku	Zgodnie z wytycznymi zawartymi w treści uchwał, zostały one wywieszone na tablicy ogłoszeń Urzędu Miejskiego w Białymstoku oraz opublikowane w Biuletynie Informacji Publicznej Urzędu Miejskiego w Białymstoku.
<u>Uchwała Nr XLIX/706/22</u> z dnia 28 lutego 2022 r. zmieniająca uchwałę w sprawie uchylenia uchwały w sprawie powierzenia Przedsiębiorstwu Usługowo - Handlowo - Produkcyjnemu „LECH” Spółka z ograniczoną odpowiedzialnością w Białymstoku zadań własnych Gminy Białystok obejmujących sprawy targowisk i hal targowych w zakresie Targowiska Miejskiego zlokalizowanego przy ul. Kawaleryjskiej w Białymstoku	Zgodnie z wytycznymi zawartymi w treści uchwały, została ona wywieszona na tablicy ogłoszeń Urzędu Miejskiego w Białymstoku oraz opublikowana w Biuletynie Informacji Publicznej Urzędu Miejskiego w Białymstoku.
<u>Uchwała Nr XLIX/707/22</u> z dnia 28 lutego 2022 r. w sprawie wyrażenia zgody na udzielenie bonifikaty od ceny części nieruchomości zabudowanej, wpisanej do rejestru zabytków, położonej w Białymstoku przy ul. Słonimskiej 15	Zarządzeniem Nr 266/22 Prezydenta Miasta Białegostoku z dnia 21 marca 2022 r. przeznaczono do zbycia w trybie przetargu ustnego nieograniczonego nieruchomość położoną w Białymstoku przy ul. Słonimskiej, oznaczoną w operacie ewidencji gruntów i budynków obrębem 17 – Bojary numerem 572/2 o pow. 0,1215 ha. Gmina Białystok zbyła ww. nieruchomość na podstawie aktu notarialnego umowy sprzedaży Rep. A Nr 23688/2022 z dnia 4 października 2022 r.
<u>Uchwała Nr XLIX/708/22</u> z dnia 28 lutego 2022 r.	Zarządzeniem Nr 270/22 Prezydenta Miasta Białegostoku z dnia 22 marca 2022 r. przeznaczono do zbycia w trybie przetargu ustnego nieograniczonego

Uchwała	Wykonanie
w sprawie wyrażenia zgody na udzielenie bonifikaty od ceny części nieruchomości zabudowanej, wpisanej do rejestru zabytków, położonej w Białymstoku przy ul. Mazowieckiej 31/1	nieruchomość zabudowaną stanowiącą własność Gminy Białystok, położoną w Białymstoku, oznaczoną w operacie ewidencji gruntów i budynków obrębem 11 – Śródmieście numerami: 1858/1 przy ul. Mazowieckiej 31/1 i 1862/1 przy ul. Mazowieckiej. Przedmiotowa nieruchomość została zbyta przez Gminę Białystok na podstawie aktu notarialnego umowy sprzedaży Rep. A Nr 4241/2022 z dnia 29 listopada 2022 r.
<u>Uchwała Nr XLIX/709/22</u> z dnia 28 lutego 2022 r. w sprawie ogłoszenia tekstu jednolitego uchwały w sprawie określenia warunków udzielenia bonifikat od opłaty jednorazowej z tytułu przekształcenia prawa użytkowania wieczystego gruntów stanowiących własność Gminy Białystok w prawo własności tych gruntów oraz wysokości stawek procentowych tych bonifikat	Obwieszczenie Rady Miasta Białystok z dnia 28 lutego 2022 r. w sprawie ogłoszenia tekstu jednolitego uchwały w sprawie określenia warunków udzielenia bonifikat od opłaty jednorazowej z tytułu przekształcenia prawa użytkowania wieczystego gruntów stanowiących własność Gminy Białystok w prawo własności tych gruntów oraz wysokości stawek procentowych tych bonifikat zostało opublikowane w Dzienniku Urzędowym Województwa Podlaskiego z 2022 r., poz. 1057.
<u>Uchwała Nr XLIX/710/22</u> z dnia 28 lutego 2022 r. w sprawie wprowadzenia Programu opieki nad zwierzętami bezdomnymi oraz zapobiegania bezdomności zwierząt na terenie miasta Białegostoku w 2022 roku	Uchwała została opublikowana w Dzienniku Urzędowym Województwa Podlaskiego z 2022 r., poz. 1040. Wojewoda Podlaski w dniu 1 kwietnia 2022 r. wydał rozstrzygnięcie nadzorcze, w którym stwierdził nieważność przedmiotowej uchwały.
<u>Uchwała Nr XLIX/711/22</u> z dnia 28 lutego 2022 r. zmieniająca uchwałę w sprawie utworzenia jednostki budżetowej Centrum Obsługi Placówek Opiekuńczo – Wychowawczych w Białymstoku, nadania jej statutu oraz nadania statutów placówkom opiekuńczo - wychowawczym prowadzonym przez Miasto Białystok	Przedmiotowa uchwała jest nowelizacją uchwały Nr XXI/331/2020 Rady Miasta Białystok z dnia 27 lutego 2020 r. Zmiany dokonane przedmiotową uchwałą mają charakter porządkowy. Uchwała została opublikowana w Dzienniku Urzędowym Województwa Podlaskiego z 2022 r., poz. 1041.
<u>Uchwała Nr XLIX/712/22</u> z dnia 28 lutego 2022 r. w sprawie przystąpienia do sporządzenia miejscowego planu zagospodarowania przestrzennego części osiedla Centrum w Białymstoku w rejonie ulic Częstochowskiej i Tadeusza Mazowieckiego	Uchwała weszła w życie z dniem podjęcia. Upoważniła Prezydenta Miasta Białegostoku do rozpoczęcia procedury sporządzania planu. Zgodnie z art. 17 ustawy o planowaniu i zagospodarowaniu przestrzennym oraz art. 39 ust. 1 pkt 1 ustawy z dnia 3 października 2008 r. o udostępnianiu informacji o środowisku i jego ochronie, udziale społeczeństwa w ochronie środowiska oraz o ocenach oddziaływania na środowisko – przystąpiono do sporządzenia ww. planu poprzez ogłoszenie o powyższym w „Gazecie Wyborczej”, na tablicy ogłoszeń Urzędu Miejskiego i w Biuletynie Informacji Publicznej oraz zawiadomienie pismem z dnia 15 kwietnia 2022 r. organów określonych ustawą. Wyznaczono w nich termin składania wniosków do projektu planu do dnia 13 maja 2022 r. Wpłynął 1 wniosek od instytucji uzgadniających projekt planu (Podlaskiego Wojewódzkiego Konserwatora Zabytków) oraz 2 wnioski od osób prawnych (Stowarzyszenia na Rzecz Dzieci i Młodzieży i Szkoły Podstawowej Nr 4). Uzgodniono zakres prognozy oddziaływania na środowisko z Regionalną Dyrekcją Ochrony Środowiska i Państwowym Powiatowym Inspektorem Sanitarnym w Białymstoku. Państwowy Powiatowy

Uchwała	Wykonanie
	Inspektor Sanitarny uzgodnił opinią nr 148/NZ/22 z dnia 22.06.2022 r., a Regionalna Dyrekcja Ochrony Środowiska w Białymstoku pismem z dnia 09.06.2022 r. znak: WPN.411.1.20.2022.MS2. Pozyskano wytyczne od gestorów sieci w zakresie doprowadzenia infrastruktury na potrzeby obszaru objętego projektem. Opracowanie na etapie prac projektowych.
<p><u>Uchwała Nr XLIX/713/22</u> z dnia 28 lutego 2022 r. w sprawie przystąpienia do sporządzenia miejscowego planu zagospodarowania przestrzennego części osiedla Dojlidy w Białymstoku w rejonie ulic K. Ciołkowskiego i Dywizjonu 303</p>	Uchwała weszła w życie z dniem podjęcia. Upoważniła Prezydenta Miasta Białegostoku do rozpoczęcia procedury sporządzania planu. Zgodnie z art. 17 ustawy o planowaniu i zagospodarowaniu przestrzennym oraz art. 39 ust. 1 pkt 1 ustawy z dnia 3 października 2008 r. o udostępnianiu informacji o środowisku i jego ochronie, udziale społeczeństwa w ochronie środowiska oraz o ocenach oddziaływania na środowisko – przystąpiono do sporządzenia ww. planu poprzez ogłoszenie o powyższym w wydaniu lokalnym „Gazety Wyborczej”, na tablicy ogłoszeń Urzędu Miejskiego i w Biuletynie Informacji Publicznej oraz zawiadomienie pismem z dnia 8 kwietnia 2022 r. organów określonych ustawą. Wyznaczono w nich termin składania wniosków do projektu planu do dnia 6 maja 2022 r. Wpłynęły 4 wnioski od instytucji uzgadniających projekt planu (Urzędu Lotnictwa Cywilnego, Miejskiego Konserwatora Zabytków, Zarządu Województwa Podlaskiego i Podlaskiego Wojewódzkiego Konserwatora Zabytków) oraz wniosek z Zarządu Dróg Miejskich. Uzgodniono zakres prognozy oddziaływania na środowisko z Regionalną Dyrekcją Ochrony Środowiska i Państwowym Powiatowym Inspektorem Sanitarnym w Białymstoku. Państwowy Powiatowy Inspektor Sanitarny uzgodnił opinią nr 123/NZ/22 z dnia 25.05.2022 r., a Regionalna Dyrekcja Ochrony Środowiska w Białymstoku pismem z dnia 06.06.2022 r. znak: WPN.411.1.19.2022.MS2. Pozyskano wytyczne od gestorów sieci w zakresie doprowadzenia infrastruktury na potrzeby obszaru objętego projektem. Opracowanie na etapie analizy wniosków i sporządzania projektu planu.
<p><u>Uchwała Nr XLIX/714/22</u> z dnia 28 lutego 2022 r. w sprawie miejscowego planu zagospodarowania przestrzennego części osiedli Kawaleryjskie i Nowe Miasto w Białymstoku w rejonie ulic Witolda Sławińskiego i Kawaleryjskiej</p>	Zgodnie z art. 20 ust. 2 ustawy o planowaniu i zagospodarowaniu przestrzennym, uchwałę wraz z dokumentacją planistyczną przekazano Wojewodzie Podlaskiemu w celu oceny zgodności z prawem oraz ogłoszenia w Dzienniku Urzędowym Województwa Podlaskiego. Uchwała została ogłoszona 7 marca 2022 r. pod poz. 1042. Plan obowiązuje od dnia 22 marca 2022 r. Zgodnie z ustawą z dnia 3 października 2008 r. o udostępnianiu informacji o środowisku i jego ochronie, udziale społeczeństwa w ochronie środowiska oraz o ocenach oddziaływania na środowisko, informację o uchwaleniu planu zamieszczono na tablicy ogłoszeń Urzędu Miejskiego w Białymstoku, na stronie Biuletynu Informacji Publicznej Urzędu Miejskiego w Białymstoku, w wydaniu lokalnym „Gazety Wyborczej” i w ogólnodostępnym wykazie danych o środowisku (Ekoportal) oraz przekazano przyjęty dokument wraz z podsumowaniem, o którym mowa w art. 55 ust. 3 ww. ustawy, do Regionalnej Dyrekcji Ochrony Środowiska w Białymstoku i Państwowego Powiatowego Inspektora Sanitarnego w Białymstoku.
<p><u>Uchwała Nr XLIX/715/22</u> z dnia 28 lutego 2022 r. zmieniająca uchwałę w sprawie obywatelskiej inicjatywy uchwałodawczej</p>	Uchwała została opublikowana w Dzienniku Urzędowym Województwa Podlaskiego z 2022 r., poz. 1043.
<p><u>Uchwała Nr XLIX/716/22</u> z dnia 28 lutego 2022 r. w sprawie sposobu rozpatrzenia inicjatywy uchwałodawczej</p>	Informacje o sposobie rozpatrzenia inicjatywy uchwałodawczej zostały wysłane pełnomocnikowi.

Uchwała	Wykonanie
<u>Uchwała Nr XLIX/717/22</u> z dnia 28 lutego 2022 r. w sprawie sposobu rozpatrzenia inicjatywy uchwałodawczej	Informacje o sposobie rozpatrzenia inicjatywy uchwałodawczej zostały wysłane pełnomocnikowi.
<u>Uchwała Nr XLIX/718/22</u> z dnia 28 lutego 2022 r. w sprawie rozpatrzenia skargi Pana A.S. na działalność Prezydenta Miasta Białegostoku jako podmiotu odpowiedzialnego za prowadzenie, aktualizację i udostępnianie zbioru danych przestrzennych w ramach infrastruktury informacji przestrzennej	Powiadomiono skarżącego o sposobie rozpatrzenia skargi.
<u>Uchwała Nr XLIX/719/22</u> z dnia 28 lutego 2022 r. w sprawie nadania nazwy rondu, położonemu w Białymstoku na osiedlu nr 13 – Skorupy	Tabliczka z nazwą ronda, która została nadana uchwałą, tj. Rondo św. Serafina, została umieszczona w terenie w marcu 2022 r. Uzupełniono wykaz nazw ulic i placów Miasta Białegostoku, ewidencji gruntów i budynków oraz ewidencji miejscowości ulic i adresów. Uchwała została opublikowana w Dzienniku Urzędowym Województwa Podlaskiego z 2022 r., poz. 1044.
<u>Uchwała Nr XLIX/720/22</u> z dnia 28 lutego 2022 r. w sprawie nadania nazwy ulicy, położonej w Białymstoku na osiedlu nr 27 – Zawady	Tabliczki z nazwą ulicy, która została nadana uchwałą, tj. Sopolkowa, zostały umieszczone w terenie. Uzupełniono wykaz nazw ulic i placów Miasta Białegostoku, ewidencji gruntów i budynków oraz ewidencji miejscowości ulic i adresów. Uchwała została opublikowana w Dzienniku Urzędowym Województwa Podlaskiego z 2022 r., poz. 1045.
<u>Uchwała Nr XLIX/721/22</u> z dnia 28 lutego 2022 r. w sprawie nadania nazwy ulicy, położonej w Białymstoku na osiedlu nr 28 - Dojlidy Górne	Tabliczki z nazwą ulicy, która została nadana uchwałą, tj. Kwiatów Polnych, zostały umieszczone w terenie. Uzupełniono wykaz nazw ulic i placów Miasta Białegostoku, ewidencji gruntów i budynków oraz ewidencji miejscowości ulic i adresów. Uchwała została opublikowana w Dzienniku Urzędowym Województwa Podlaskiego z 2022 r., poz. 1046.
<u>Uchwała Nr L/722/22</u> z dnia 03 marca 2022 r. w sprawie rozwiązania współpracy z Miastem Grodno (Republika Białorusi)	Informacja o podjęciu ww. uchwały przez Radę Miasta Białystok została przekazana listownie władzom wyżej wymienionych miast.
<u>Uchwała Nr L/723/22</u> z dnia 03 marca 2022 r. w sprawie rozwiązania współpracy z Miastem Psków (Federacja Rosyjska)	Informacja o podjęciu ww. uchwały przez Radę Miasta Białystok została przekazana listownie władzom wyżej wymienionych miast.
<u>Uchwała Nr L/724/22</u> z dnia 03 marca 2022 r. w sprawie rozwiązania współpracy z Okręgiem Miejskim „Miasto Kaliningrad” w Federacji Rosyjskiej	Informacja o podjęciu ww. uchwały przez Radę Miasta Białystok została przekazana listownie władzom wyżej wymienionych miast.
<u>Uchwała Nr LI/725/22</u> z dnia 28 marca 2022 r. w sprawie nadania nazwy rondu, położonemu w Białymstoku na osiedlu nr 10 – Wygoda.	Tabliczka z nazwą ronda, która została nadana uchwałą, tj. Rondo prof. Andrzeja Łapko, została umieszczona w terenie w marcu 2022 r. Uzupełniono wykaz nazw ulic i placów Miasta Białegostoku, ewidencji gruntów i budynków oraz ewidencji miejscowości ulic i adresów. Uchwała została opublikowana w Dzienniku Urzędowym Województwa Podlaskiego z 2022 r., poz. 1519.
<u>Uchwała Nr LI/726/22</u> z dnia 28 marca 2022 r. zmieniająca uchwałę w sprawie	Rada Miasta dokonała zmian w budżecie miasta po stronie dochodów i wydatków. Budżet Miasta realizowany był zgodnie z planem określonym przez Radę Miasta. Uchwała została opublikowana w Dzienniku Urzędowym

Uchwała	Wykonanie
budżetu Miasta Białegostoku na 2022 rok	Województwa Podlaskiego z 21.04.2022 r., poz. 1891.
<u>Uchwała Nr LI/727/22</u> z dnia 28 marca 2022 r. zmieniająca uchwałę w sprawie Wieloletniej Prognozy Finansowej Miasta Białegostoku na lata 2022 – 2040	Rada Miasta zmieniła Wieloletnią Prognozę Finansową Miasta Białegostoku na lata 2022–2040 wraz z prognozą kwoty długu i spłat zobowiązań na lata 2022-2040. Rada Miasta zmieniła załącznik „Przedsięwzięcia WPF” oraz uaktualniła „Objaśnienia wartości przyjętych w Wieloletniej Prognozie Finansowej na lata 2022-2040”. Wieloletnia Prognoza Finansowa realizowana była zgodnie z planem określonym przez Radę Miasta.
<u>Uchwała Nr LI/728/22</u> z dnia 28 marca 2022 r. w sprawie określenia terenu działania poradni psychologiczno - pedagogicznych prowadzonych przez Miasto Białystok	Pismem z dnia 4 kwietnia 2022 r. poinformowano dyrektorów przedszkoli, szkół i placówek oświatowych Miasta Białegostoku o obowiązującej uchwale. Uchwała została opublikowana w Dzienniku Urzędowym Województwa Podlaskiego z 2022 r., poz. 1520.
<u>Uchwała Nr LI/729/22</u> z dnia 28 marca 2022 r. zmieniającej uchwałę Nr XIII/194/19 Rady Miasta Białystok z dnia 18 czerwca 2019 r. w sprawie określenia wysokości opłat za korzystanie z wychowania przedszkolnego dzieci objętych wychowaniem przedszkolnym do końca roku szkolnego w roku kalendarzowym, w którym kończą 6 lat w prowadzonych przez Gminę Białystok jednostkach oświatowych	Uchwała została przekazana szkołom i placówkom do realizacji. Uchwała została opublikowana w Dzienniku Urzędowym Województwa Podlaskiego z 2022 r., poz. 1521.
<u>Uchwała Nr LI/730/22</u> z dnia 28 marca 2022 r. w sprawie udzielenia w 2022 roku z budżetu Miasta Białystok dotacji celowych na prace konserwatorskie, restauratorskie w sprawie lub roboty budowlane przy zabytkach wpisanych do rejestrów zabytków oraz ich wysokości	Podpisano dwie umowy dotacyjne na realizację dwóch remontów zabytków nieruchomych. Do 31 grudnia 2022 r. właściciele wykonali pełne zakresy prac określone w umowach.
<u>Uchwała Nr LI/731/22</u> z dnia 28 marca 2022 r. w sprawie szczegółowych warunków przyznawania i odpłatności za usługi opiekuńcze, z wyłączeniem specjalistycznych usług opiekuńczych dla osób z zaburzeniami psychicznymi oraz szczegółowych warunków częściowego lub całkowitego zwolnienia od opłat, jak również trybu ich pobierania	Uchwała została opublikowana w Dzienniku Urzędowym Województwa Podlaskiego z 2022 r., poz. 1522.
<u>Uchwała Nr LI/732/22</u> z dnia 28 marca 2022 r. w sprawie przyjęcia gminnego	Uchwała została podjęta w związku z potrzebą realizacji programu Ministra Rodziny i Polityki Społecznej pod nazwą „Korpus Wsparcia Seniorów na rok 2022”, który jest odpowiedzią na zachodzące procesy demograficzne oraz

Uchwała	Wykonanie
programu osłonowego na rok 2022 „Wsparcie seniorów Miasta Białegostoku”	potrzeby seniorów niesamodzielnych ze względu na wiek oraz stan zdrowia i jest realizowana na bieżąco. Uchwała została opublikowana w Dzienniku Urzędowym Województwa Podlaskiego z 2022 r., poz. 1523.
<u>Uchwała Nr LI/733/22</u> z dnia 28 marca 2022 r. w sprawie upoważnienia Dyrektora Miejskiego Ośrodka Pomocy Rodzinie w Białymstoku do prowadzenia postępowań w sprawach świadczeń pomocy materialnej o charakterze socjalnym dla obywateli Ukrainy przebywających na terenie Miasta Białystok	Uchwała została opublikowana w Dzienniku Urzędowym Województwa Podlaskiego z 2022 r., poz. 1524.
<u>Uchwała Nr LI/734/22</u> z dnia 28 marca 2022 r. w sprawie upoważnienia do załatwiania spraw z zakresu przyznania lub wypłaty świadczenia pieniężnego przysługującego z tytułu zapewnienia zakwaterowania i wyżywienia obywatelom Ukrainy	Na dzień 31 grudnia 2022 r. przyjęto 3 666 wniosków o wypłatę świadczenia. Wydano 3 417 informacji przyznających. Pomocą objęto 3 804 obywateli Ukrainy na kwotę 12 969 960 zł. Liczba wypłaconych osobodni wyniosła 324 249. Uchwała została opublikowana w Dzienniku Urzędowym Województwa Podlaskiego z 2022 r., poz. 1525.
<u>Uchwała Nr LI/735/22</u> z dnia 28 marca 2022 r. w sprawie zadań, na które Miasto Białystok przeznacza środki Państwowego Funduszu Rehabilitacji Osób Niepełnosprawnych w roku 2022	Uchwała została przekazana do realizacji dla Miejskiego Ośrodka Pomocy Rodzinie w Białymstoku. Zadania z zakresu rehabilitacji zawodowej i społecznej oraz zatrudniania osób niepełnosprawnych realizowane są na bieżąco.
<u>Uchwała Nr LI/736/22</u> z dnia 28 marca 2022 r. w sprawie przyjęcia „Miejskiego programu profilaktyki i rozwiązywania problemów alkoholowych oraz przeciwdziałania narkomanii na lata 2022 - 2025”	Przyjęty przedmiotową uchwałą „Miejski program profilaktyki i rozwiązywania problemów alkoholowych oraz przeciwdziałania narkomanii na lata 2022-2025”, realizuje następujące zadania: 1. z zakresu profilaktyki i rozwiązywania problemów alkoholowych: 1) prowadzenie specjalistycznych placówek wsparcia dziennego dla dzieci z rodzin dysfunkcyjnych, a w szczególności z problemem alkoholowym, 2) promowanie trzeźwego stylu życia połączone z działaniami pomocowymi skierowanymi do osób i rodzin z problemem alkoholowym, 3) prowadzenie punktu informacyjnego o problemach alkoholowych, 4) prowadzenie zajęć edukacyjnych dla rodziców i wychowawców w zakresie obejmującym w szczególności profilaktykę zachowań ryzykownych, 5) prowadzenie diagnostyki oraz wspomagania rozwoju dzieci z alkoholowym zespołem płodowym. Konkursy na realizację w/w zadań zostały rozstrzygnięte w grudniu 2021 r. Pozostałe zadania realizowane są na podstawie umów wieloletnich, zawartych na podstawie konkursów przeprowadzonych w latach 2020-2021: 1) prowadzenie ośrodka wsparcia dzieci krzywdzonych oraz ich rodzin i opiekunów, 2) prowadzenie poradnictwa i terapii dla młodzieży uzależnionej od alkoholu, 3) prowadzenie czterech mieszkań interwencyjno-terapeutycznych dla rodzin z dziećmi doświadczających przemocy w rodzinie, 4) wspieranie dzieci i młodzieży w zakresie umiejętności społecznych oraz ich rodziców i opiekunów prawnych w rozwoju kompetencji rodzicielskich jako

Uchwała	Wykonanie
	<p>czynnik chroniący dzieci i młodzież przed krzywdzeniem.</p> <p>2. z zakresu przeciwdziałania narkomanii:</p> <p>1) podniesienie standardu realizacji programów redukcji szkód zdrowotnych i społecznych oraz zwiększenie oferty działań zmierzających do aktywizacji zawodowej i społecznej wśród osób uzależnionych od środków psychoaktywnych i NSP,</p> <p>2) prowadzenie poradni zajmującej się profilaktyką i terapią uzależnień od środków psychoaktywnych w zakresie pomocy uzależnionym, ich rodzinom i osobom zagrożonym uzależnieniem oraz zagrożonym zakażeniem wirusem HIV,</p> <p>3) prowadzenie placówki rehabilitacyjnej w zakresie przeciwdziałania narkomanii w formie ośrodka dziennego pobytu dla osób uzależnionych od środków psychoaktywnych w wieku do 25 roku życia. Uchwała jest realizowana zgodnie z zaplanowanym na ten cel budżetem miasta w dziale 851 – ochrona zdrowia, rozdz. 85153. Pozostałe zadania, nie wymagające wszczynania procedury konkursowej, realizowane są na bieżąco.</p>
<p><u>Uchwała Nr LI/737/22</u> z dnia 28 marca 2022 r. w sprawie ustalenia wysokości opłaty za pobyt w Izbie Wyrzeźwień w Białymstoku</p>	<p>Uchwała została opublikowana w Dzienniku Urzędowym Województwa Podlaskiego z 2022 r., poz. 1526.</p>
<p><u>Uchwała Nr LI/738/22</u> z dnia 28 marca 2022 r. w sprawie nadania nazwy ulicy, położonej w Białymstoku na osiedlu nr 28 - Dojlidy Górne</p>	<p>Tabliczki z nazwą ulicy, która została nadana uchwałą, tj. Oleandrów, zostały umieszczone w terenie. Uzupełniono wykaz nazw ulic i placów Miasta Białegostoku, ewidencji gruntów i budynków oraz ewidencji miejscowości ulic i adresów. Uchwała została opublikowana w Dzienniku Urzędowym Województwa Podlaskiego z 2022 r., poz. 1527.</p>
<p><u>Uchwała Nr LI/739/22</u> z dnia 28 marca 2022 r. w sprawie nadania nazwy ulicy, położonej w Białymstoku na osiedlu nr 28 - Dojlidy Górne</p>	<p>Tabliczki z nazwą ulicy, która została nadana uchwałą, tj. Gruszkowa, zostały umieszczone w terenie. Uzupełniono wykaz nazw ulic i placów Miasta Białegostoku, ewidencji gruntów i budynków oraz ewidencji miejscowości ulic i adresów. Uchwała została opublikowana w Dzienniku Urzędowym Województwa Podlaskiego z 2022 r., poz. 1528.</p>
<p><u>Uchwała Nr LI/740/22</u> z dnia 28 marca 2022 r. w sprawie miejscowego planu zagospodarowania przestrzennego części osiedli Dojlidy i Skorupy w Białymstoku w rejonie ulic Dojlidy Fabryczne i Ks. S. Suchowolca – etap I</p>	<p>Zgodnie z art. 20 ust. 2 ustawy o planowaniu i zagospodarowaniu przestrzennym uchwałą wraz z dokumentacją planistyczną przekazano Wojewodzie Podlaskiemu w celu oceny zgodności z prawem oraz ogłoszenia w Dzienniku Urzędowym Województwa Podlaskiego. Uchwała została ogłoszona 4 kwietnia 2022 r. pod poz. 1529. Plan obowiązuje od dnia 19 kwietnia 2022 r. Zgodnie z ustawą z dnia 3 października 2008 r. o udostępnianiu informacji o środowisku i jego ochronie, udziale społeczeństwa w ochronie środowiska oraz o ocenach oddziaływania na środowisko, informację o uchwaleniu planu zamieszczono na tablicy ogłoszeń Urzędu Miejskiego w Białymstoku, na stronie Biuletynu Informacji Publicznej Urzędu Miejskiego w Białymstoku, w wydaniu lokalnym „Gazety Wyborczej” i w ogólnodostępnym wykazie danych o środowisku (Ekoportal) oraz przekazano przyjęty dokument wraz z podsumowaniem, o którym mowa w art. 55 ust. 3 ww. ustawy, do Regionalnej Dyrekcji Ochrony Środowiska w Białymstoku i Państwowego Powiatowego Inspektora Sanitarnego w Białymstoku.</p>
<p><u>Uchwała Nr LI/741/22</u> z dnia 28 marca 2022 r. w sprawie miejscowego planu zagospodarowania przestrzennego części osiedla Słoneczny Stok w Białymstoku</p>	<p>Zgodnie z art. 20 ust. 2 ustawy o planowaniu i zagospodarowaniu przestrzennym uchwałą wraz z dokumentacją planistyczną przekazano Wojewodzie Podlaskiemu w celu oceny zgodności z prawem oraz ogłoszenia w Dzienniku Urzędowym Województwa Podlaskiego. Uchwała została ogłoszona 4 kwietnia 2022 r. pod poz. 1530. Plan obowiązuje od dnia 19 kwietnia 2022 r. Zgodnie z ustawą z dnia 3 października 2008 r.</p>

Uchwała	Wykonanie
w rejonie ulic Marczukowskiej i Stromej.	o udostępnianiu informacji o środowisku i jego ochronie, udziale społeczeństwa w ochronie środowiska oraz o ocenach oddziaływania na środowisko, informację o uchwaleniu planu zamieszczono na tablicy ogłoszeń Urzędu Miejskiego w Białymstoku, na stronie Biuletynu Informacji Publicznej Urzędu Miejskiego w Białymstoku, w wydaniu lokalnym „Gazety Wyborczej” i w ogólnodostępnym wykazie danych o środowisku (Ekoportal) oraz przekazano przyjęty dokument wraz z podsumowaniem, o którym mowa w art. 55 ust. 3 ww. ustawy, do Regionalnej Dyrekcji Ochrony Środowiska w Białymstoku i Państwowego Powiatowego Inspektora Sanitarnego w Białymstoku.
<u>Uchwała Nr LII/742/22</u> z dnia 11 kwietnia 2022 r. zmieniająca uchwałę w sprawie budżetu Miasta Białegostoku na 2022 rok	Budżet Miasta realizowany jest zgodnie ze zmieniającym planem określającym przez Radę Miasta. Uchwała została opublikowana w Dzienniku Urzędowym Województwa Podlaskiego z 06.05.2022 r., poz. 2189.
<u>Uchwała Nr LII/743/22</u> z dnia 11 kwietnia 2022 r. zmieniająca uchwałę w sprawie Wieloletniej Prognozy Finansowej Miasta Białegostoku na lata 2022–2040	Rada Miasta zmieniła Wieloletnią Prognozę Finansową Miasta Białegostoku na lata 2022–2040 wraz z prognozą kwoty długu i spłat zobowiązań na lata 2022-2040. Rada Miasta zmieniła załącznik „Przedsięwzięcia WPF” oraz uaktualniła „Objaśnienia wartości przyjętych w Wieloletniej Prognozie Finansowej na lata 2022-2040”. Wieloletnia Prognoza Finansowa realizowana jest zgodnie z planem określonym przez Radę Miasta.
<u>Uchwała Nr LII/744/22</u> z dnia 11 kwietnia 2022 r. w sprawie określenia sezonu kąpielowego oraz wykazu kąpielisk na terenie Gminy Białystok na rok 2022	Uchwała została opublikowana w Dzienniku Urzędowym Województwa Podlaskiego z 2022 r., poz. 1806. Objęła swym zakresem funkcjonowanie jedyne kąpieliska w sezonie 2022 pn. Plaża miejska na terenie Ośrodka Sportów Wodnych Dojlidy.
<u>Uchwała Nr LII/745/22</u> z dnia 11 kwietnia 2022 r. w sprawie wyrażenia zgody na udzielenie bonifikaty od ceny nieruchomości zabudowanej, położonej w Białymstoku przy ul. Ludwika Waryńskiego 30	Zarządzeniem Nr 868/22 Prezydenta Miasta Białegostoku z dnia 19 lipca 2022 r. przeznaczono do zbycia w trybie bezprzetargowym nieruchomość zabudowaną stanowiącą własność Gminy Białystok, położoną w Białymstoku przy ul. Ludwika Waryńskiego 30, oznaczoną w operacie ewidencji gruntów i budynków obrębem 11 – Śródmieście numerem 26/2 o pow. 0,3868 ha, na rzecz Stowarzyszenia Bractwo Prawosławne św. św. Cyryla i Metodego z siedzibą w Białymstoku, z przeznaczeniem na prowadzenie działalności oświatowej na cele niezwiązane z działalnością zarobkową. Na podstawie aktu notarialnego umowy sprzedaży Rep. A Nr 8204/2022 z dnia 23 września 2022 r. Gmina Białystok sprzedała przedmiotową nieruchomość na rzecz Stowarzyszenia Bractwo Prawosławne św. św. Cyryla i Metodego z siedzibą w Białymstoku.
<u>Uchwała Nr LII/746/22</u> z dnia 11 kwietnia 2022 r. w sprawie nadania nazwy obszarowi, położonemu w Białymstoku na osiedlu nr 20 – Starosielce	Tabliczki z nazwą obszaru który został nadany uchwałą, tj. Park Janiny Kurkowskiej - Spychajowej, zostały umieszczone w terenie. Uzupełniono wykaz nazw ulic i placów Miasta Białegostoku, ewidencji gruntów i budynków oraz ewidencji miejscowości ulic i adresów. Uchwała została opublikowana w Dzienniku Urzędowym Województwa Podlaskiego z 2022 r., poz. 1807.
<u>Uchwała Nr LII/747/22</u> z dnia 11 kwietnia 2022 r. w sprawie przystąpienia do sporządzenia miejscowego planu zagospodarowania przestrzennego części osiedla Centrum w Białymstoku w rejonie ulic Artyleryjskiej i Botanicznej	Uchwała weszła w życie z dniem podjęcia. Upoważniła Prezydenta Miasta Białegostoku do rozpoczęcia procedury sporządzania planu. Zgodnie z art. 17 ustawy o planowaniu i zagospodarowaniu przestrzennym oraz art. 39 ust. 1 pkt 1 ustawy z dnia 3 października 2008 r. o udostępnianiu informacji o środowisku i jego ochronie, udziale społeczeństwa w ochronie środowiska oraz o ocenach oddziaływania na środowisko – przystąpiono do sporządzenia ww. planu poprzez ogłoszenie o powyższym w „Gazecie Wyborczej”, na tablicy ogłoszeń Urzędu Miejskiego i w BIP oraz zawiadomienie organów

Uchwała	Wykonanie
	określonych ustawą. Wyznaczono w nich termin składania wniosków do projektu planu - do dnia 15.07.2022 r. Wpłynęły 4 wnioski od instytucji uzgadniających projekt planu (Urzędu Lotnictwa Cywilnego, Zarządu Województwa Podlaskiego, Podlaskiego Wojewódzkiego Konserwatora Zabytków oraz Miejskiego Konserwatora Zabytków). Uzgodniono zakres prognozy oddziaływania na środowisko z Regionalną Dyрекcją Ochrony Środowiska i Państwowym Powiatowym Inspektorem Sanitarnym w Białymstoku. Państwowy Powiatowy Inspektor Sanitarny uzgodnił opinią nr 198/NZ/22 z dnia 16.08.2022 r., a Regionalna Dyrekcja Ochrony Środowiska w Białymstoku pismem z dnia 17.08.2022 r. znak: WPN.411.1.26.2022.AR. Pozyskano wytyczne od gestorów sieci w zakresie doprowadzenia infrastruktury na potrzeby obszaru objętego projektem. Sporządzono projekt planu i przekazano do Departamentów UM celem konsultacji.
<u>Uchwała Nr LII/748/22</u> z dnia 11 kwietnia 2022 r. w sprawie udzielenia pomocy społecznościami lokalnym i regionalnym Ukrainy w związku z konfliktem zbrojnym na terytorium tego państwa	Na podstawie przedmiotowej uchwały zorganizowano transporty humanitarne do Ukrainy: 1. do Novomoskowska przekazano agregaty prądowe oraz apteczki, środki opatrunkowe i medyczne, 2. do miasta partnerskiego Łuck przy wsparciu 25 lokalnych firm przekazano 32 palety produktów o wadze ok. 13 ton. Wartość przekazanych darowizn to około 330 000 zł, w tym: finansowych ok. 113 000 zł i rzeczowych ok. 217 000 zł. Zorganizowano Śniadanie Wielkanocne dla uchodźców z Ukrainy (24 kwietnia 2022 r.) oraz festyn integracyjny w Dzień Niepodległości Ukrainy (24 sierpnia 2022 r.). Uchwała została opublikowana w Dzienniku Urzędowym Województwa Podlaskiego z 2022 r., poz. 1144.
<u>Uchwała Nr LII/749/22</u> z dnia 11 kwietnia 2022 r. w sprawie powołania składu osobowego stałej Komisji Edukacji i Wychowania	
<u>Uchwała Nr LII/750/22</u> z dnia 11 kwietnia 2022 r. w sprawie powołania składu osobowego stałej Komisji Infrastruktury Komunalnej	
<u>Uchwała Nr LIII/751/22</u> z dnia 27 kwietnia 2022 r. zmieniająca uchwałę w sprawie budżetu Miasta Białegostoku na 2022 rok	Budżet Miasta realizowany był zgodnie ze zmienionym planem określonym przez Radę Miasta. Uchwała została opublikowana w Dzienniku Urzędowym Województwa Podlaskiego z 12.05.2022 r., poz. 2300.
<u>Uchwała Nr LIII/752/22</u> z dnia 27 kwietnia 2022 r. zmieniająca uchwałę w sprawie Wieloletniej Prognozy Finansowej Miasta Białegostoku na lata 2022–2040	Rada Miasta zmieniła Wieloletnią Prognozę Finansową Miasta Białegostoku na lata 2022–2040 wraz z prognozą kwoty długu i spłat zobowiązań na lata 2022–2040. Rada Miasta zmieniła załącznik „Przedsięwzięcia WPF” oraz uaktualniła „Objaśnienia wartości przyjętych w Wieloletniej Prognozie Finansowej na lata 2022–2040”. Wieloletnia Prognoza Finansowa realizowana była zgodnie z planem określonym przez Radę Miasta.
<u>Uchwała Nr LIII/753/22</u> z dnia 27 kwietnia 2022 r. zmieniająca uchwałę w sprawie wyboru metody ustalenia opłaty za gospodarowanie odpadami komunalnymi oraz ustalenia	Uchwała została zamieszczona na stronie BIP Urzędu Miejskiego oraz ogłoszona w Dzienniku Urzędowym Województwa Podlaskiego z dnia 29 kwietnia 2022 r. pod poz. 2025. Przepisami znowelizowanej ustawy o utrzymaniu czystości i porządku w gminach z dnia 11 sierpnia 2021 r. zmieniona została maksymalna stawka opłaty za gospodarowanie odpadami komunalnymi w przypadku nieruchomości, na której nie zamieszkują

Uchwała	Wykonanie
stawki tej opłaty i ustalenia stawki opłaty za pojemnik o określonej pojemności	mieszkańcy, która wynosi 1,3% przeciętnego miesięcznego dochodu rozporządzalnego na 1 osobę ogółem za pojemniki lub worki o pojemności 120 l przeznaczone do zbierania odpadów komunalnych na terenie ww. nieruchomości. Zmiana uchwały stanowi realizację obowiązku ustawowego w zakresie dostosowania stawek opłat za pojemnik/workę o określonej pojemności.
<u>Uchwała Nr LIII/754/22</u> z dnia 27 kwietnia 2022 r. w sprawie przystąpienia Miasta Białystok do realizacji Programu Ministerstwa Rodziny i Polityki Społecznej „Opieka wytchnieniowa – edycja 2022”	Program „Opieka wytchnieniowa – edycja 2022 został opracowany przez Ministerstwo Rodziny i Polityki Społecznej. Realizację Programu w pełni pokrywają środki finansowe z Funduszu Solidarnościowego. Uchwała została opublikowana w Dzienniku Urzędowym Województwa Podlaskiego z 2022 r., poz. 2026.
<u>Uchwała Nr LIV/755/22</u> z dnia 23 maja 2022 r. zmieniająca uchwałę w sprawie budżetu Miasta Białegostoku na 2022 rok	Budżet Miasta realizowany był zgodnie ze zmieniającym planem określonym przez Radę Miasta. Uchwała została opublikowana w Dzienniku Urzędowym Województwa Podlaskiego z 30.05.2022 r., poz. 2567.
<u>Uchwała Nr LIV/756/22</u> z dnia 23 maja 2022 r. zmieniająca uchwałę w sprawie Wieloletniej Prognozy Finansowej Miasta Białegostoku na lata 2022–2040	Rada Miasta zmieniła Wieloletnią Prognozę Finansową Miasta Białegostoku na lata 2022–2040 wraz z prognozą kwoty długu i spłat zobowiązań na lata 2022–2040. Rada Miasta zmieniła załącznik „Przedsięwzięcia WPF” oraz uaktualniła „Objaśnienia wartości przyjętych w Wieloletniej Prognozie Finansowej na lata 2022–2040”. Wieloletnia Prognoza Finansowa realizowana była zgodnie z planem określonym przez Radę Miasta.
<u>Uchwała Nr LIV/757/22</u> z dnia 23 maja 2022 r. w sprawie pozbawienia części ulicy Generała Józefa Hallera kategorii drogi powiatowej	Uchwałą pozbawiono kategorii drogi powiatowej część ulicy Generała Józefa Hallera w Białymstoku, zlokalizowaną na działkach oznaczonych numerami geodezyjnymi 769/4 o pow. 0,0093 ha i 770/12 o pow. 0,0012 ha w obr. 2 (Wysoki Stoczek), która została wyłączona z użytkowania jako droga. W związku z powyższym, w ewidencji gruntów i budynków miasta Białegostoku nastąpiła zmiana na „Bp” oznaczenia użytku gruntowego ww. nieruchomości. Uchwała została opublikowana w Dzienniku Urzędowym Województwa Podlaskiego z 2022 r., poz. 2531 w dniu 27 maja 2022 r. i weszła ona w życie po upływie 14 dni od jej ogłoszenia.
<u>Uchwała Nr LIV/758/22</u> z dnia 23 maja 2022 r. w sprawie zaliczenia ulicy Wisławy Szymborskiej do kategorii dróg gminnych	Uchwałą zaliczono do kategorii dróg gminnych ulicę Wisławy Szymborskiej. W związku z powyższym, ww. ulica stanowi obecnie drogę publiczną w myśl <i>ustawy z dnia 21 marca 1985 r. o drogach publicznych (Dz. U. z 2021 r., poz. 1376 z późn. zm.)</i> . Uchwała została opublikowana w Dzienniku Urzędowym Województwa Podlaskiego z 2022 r., poz. 2532 w dniu 27 maja 2022 r. i weszła ona w życie po upływie 14 dni od jej ogłoszenia.
<u>Uchwała Nr LIV/759/22</u> z dnia 23 maja 2022 r. w sprawie nadania nazwy ulicy, położonej w Białymstoku na osiedlu nr 28 – Dojlidy Górne	Tabliczki z nazwą ulicy, która została nadana uchwałą, tj. Mglista, zostały umieszczone w terenie. Uzupełniono wykaz nazw ulic i placów Miasta Białegostoku, ewidencji gruntów i budynków oraz ewidencji miejscowości ulic i adresów. Uchwała została opublikowana w Dzienniku Urzędowym Województwa Podlaskiego z 2022 r., poz. 2533.
<u>Uchwała Nr LIV/760/22</u> z dnia 23 maja 2022 r. w sprawie nadania nazwy ulicy, położonej w Białymstoku na osiedlu nr 27 – Zawady	Tabliczki z nazwą ulicy, która została nadana uchwałą, tj. Mroźna, zostały umieszczone w terenie. Uzupełniono wykaz nazw ulic i placów Miasta Białegostoku, ewidencji gruntów i budynków oraz ewidencji miejscowości ulic i adresów. Uchwała została opublikowana w Dzienniku Urzędowym Województwa Podlaskiego z 2022 r., poz. 2534.
<u>Uchwała Nr LIV/761/22</u> z dnia 23 maja 2022 r. w sprawie nadania nazwy ulicy, położonej w Białymstoku na	Tabliczki z nazwą ulicy, która została nadana uchwałą, tj. Spadochroniarzy, zostały umieszczone w terenie. Uzupełniono wykaz nazw ulic i placów Miasta Białegostoku, ewidencji gruntów i budynków oraz ewidencji miejscowości ulic i adresów. Uchwała została opublikowana w Dzienniku Urzędowym

Uchwała	Wykonanie
osiedlu nr 15 – Dojlidy	Województwa Podlaskiego z 2022 r., poz. 2535.
<u>Uchwała Nr LIV/762/22</u> z dnia 23 maja 2022 r. w sprawie nadania nazwy ulicy, położonej w Białymstoku na osiedlu nr 28 – Dojlidy Górne	Tabliczki z nazwą ulicy, która została nadana uchwałą, tj. Truskawkowa, zostały umieszczone w terenie. Uzupełniono wykaz nazw ulic i placów Miasta Białegostoku, ewidencji gruntów i budynków oraz ewidencji miejscowości ulic i adresów. Uchwała została opublikowana w Dzienniku Urzędowym Województwa Podlaskiego z 2022 r., poz. 2536.
<u>Uchwała Nr LIV/763/22</u> z dnia 23 maja 2022 r. w sprawie udzielenia w 2022 roku z budżetu Miasta Białystok dodatkowej dotacji celowej na prace konserwatorskie, restauratorskie lub roboty budowlane przy zabytkach wpisanych do rejestru zabytków oraz jej wysokości	Podpisano umowę dotacyjną, na podstawie której przekazano środki finansowe. Właściciel wykonał pełny zakres prac określony w umowie i złożył raport z realizacji zadania. W sierpniu 2022 r. dotacja została rozliczona.
<u>Uchwała Nr LIV/764/22</u> z dnia 23 maja 2022 r. w sprawie przyjęcia „Gminnego Programu Opieki nad Zabytkami Miasta Białegostoku na lata 2022-2025”	Program w trakcie realizacji. Uchwała została opublikowana w Dzienniku Urzędowym Województwa Podlaskiego z 2022 r., poz. 2537.
<u>Uchwała Nr LIV/765/22</u> z dnia 23 maja 2022 r. w sprawie określenia średniej ceny jednostki paliwa w Mieście Białystok w roku szkolnym 2022/2023 do zwrotu kosztów przewozu dzieci i uczniów niepełnosprawnych oraz rodziców	Pismem znak: EDU-IX.4464.7.2022 z dnia 30 maja 2022 r. poinformowano dyrektorów przedszkoli i szkół Miasta Białegostoku o obowiązującej uchwale. Uchwała została opublikowana w Dzienniku Urzędowym Województwa Podlaskiego z 2022 r., poz. 2538.
<u>Uchwała Nr LIV/766/22</u> z dnia 23 maja 2022 r. w sprawie uchylenia uchwały w sprawie ustalania czasu pracy placówek handlu detalicznego, zakładów gastronomicznych i usługowych	
<u>Uchwała Nr LIV/767/22</u> z dnia 23 maja 2022 r. w sprawie przyjęcia „Programu ochrony środowiska dla miasta Białegostoku na lata 2021-2024 z perspektywą na lata 2025-2028”	Uchwała została opublikowana w Biuletynie Informacji Publicznej Urzędu Miejskiego w Białymstoku. Wskazane w Programie przedsięwzięcia przewidziane do wykonania i finansowania przez przedsiębiorców, organizacje ekologiczne oraz organy administracji rządowej i samorządowej uwzględniają deklaracje zadaniowe, terminowe i finansowe tych podmiotów określone w szacunkach sporządzonych na potrzeby przygotowania Programu lub wynikają z obowiązujących przepisów prawa i realizowane będą zgodnie z właściwościami organów ochrony środowiska. W dokumencie wyszczególniono przedsięwzięcia przewidziane do realizacji w poszczególnych latach do 2024 r.
<u>Uchwała Nr LIV/768/22</u> z dnia 23 maja 2022 r. w sprawie ustalenia Statutu Żłobka Miejskiego Nr 1 Integracyjnego w Białymstoku	Uchwalenie nowych statutów wynikało z wprowadzenia ustawą z dnia 17 listopada 2021 r. o rodzinnym kapitale opiekuńczym zmian w ustawie z dnia 4 lutego 2011 r. o opiece nad dziećmi w wieku do lat 3. Ustawa wprowadziła przepisy o dofinansowaniu obniżenia opłaty za pobyt dziecka w żłobku, które jest przekazywane na rachunek bankowy podmiotu prowadzącego żłobek do 20 dnia każdego miesiąca, za miesiąc poprzedni.

Uchwała	Wykonanie
	W związku z powyższym konieczna była również zmiana przepisu § 20 ust. 1 statutów obejmującego zasady wnoszenia opłat przez rodziców tak, aby możliwe było ich obniżenie w sytuacji otrzymania przez rodziców dofinansowania z ZUS. Uchwały zostały przekazane dyrektorom poszczególnych żłobków do realizacji i ogłoszone w Dzienniku Urzędowym Województwa Podlaskiego 27 maja 2022 r., poz. 2540.
<p><u>Uchwała Nr LIV/769/22</u> z dnia 23 maja 2022 r. w sprawie ustalenia Statutu Żłobka Miejskiego Nr 2 w Białymstoku</p>	Uchwalenie nowych statutów wynikało z wprowadzenia ustawą z dnia 17 listopada 2021 r. o rodzinnym kapitale opiekuńczym zmian w ustawie z dnia 4 lutego 2011 r. o opiece nad dziećmi w wieku do lat 3. Ustawa wprowadziła przepisy o dofinansowaniu obniżenia opłaty za pobyt dziecka w żłobku, które jest przekazywane na rachunek bankowy podmiotu prowadzącego żłobek do 20 dnia każdego miesiąca, za miesiąc poprzedni. W związku z powyższym konieczna była również zmiana przepisu § 20 ust. 1 statutów obejmującego zasady wnoszenia opłat przez rodziców tak, aby możliwe było ich obniżenie w sytuacji otrzymania przez rodziców dofinansowania z ZUS. Uchwały zostały przekazane dyrektorom poszczególnych żłobków do realizacji i ogłoszone w Dzienniku Urzędowym Województwa Podlaskiego 27 maja 2022 r., poz. 2541.
<p><u>Uchwała Nr LIV/770/22</u> z dnia 23 maja 2022 r. w sprawie ustalenia Statutu Żłobka Miejskiego Nr 3 w Białymstoku</p>	Uchwalenie nowych statutów wynikało z wprowadzenia ustawą z dnia 17 listopada 2021 r. o rodzinnym kapitale opiekuńczym zmian w ustawie z dnia 4 lutego 2011 r. o opiece nad dziećmi w wieku do lat 3. Ustawa wprowadziła przepisy o dofinansowaniu obniżenia opłaty za pobyt dziecka w żłobku, które jest przekazywane na rachunek bankowy podmiotu prowadzącego żłobek do 20 dnia każdego miesiąca, za miesiąc poprzedni. W związku z powyższym konieczna była również zmiana przepisu § 20 ust. 1 statutów obejmującego zasady wnoszenia opłat przez rodziców tak, aby możliwe było ich obniżenie w sytuacji otrzymania przez rodziców dofinansowania z ZUS. Uchwały zostały przekazane dyrektorom poszczególnych żłobków do realizacji i ogłoszone w Dzienniku Urzędowym Województwa Podlaskiego 27 maja 2022 r., poz. 2542.
<p><u>Uchwała Nr LIV/771/22</u> z dnia 23 maja 2022 r. w sprawie ustalenia Statutu Żłobka Miejskiego Nr 4 w Białymstoku</p>	Uchwalenie nowych statutów wynikało z wprowadzenia ustawą z dnia 17 listopada 2021 r. o rodzinnym kapitale opiekuńczym zmian w ustawie z dnia 4 lutego 2011 r. o opiece nad dziećmi w wieku do lat 3. Ustawa wprowadziła przepisy o dofinansowaniu obniżenia opłaty za pobyt dziecka w żłobku, które jest przekazywane na rachunek bankowy podmiotu prowadzącego żłobek do 20 dnia każdego miesiąca, za miesiąc poprzedni. W związku z powyższym konieczna była również zmiana przepisu § 20 ust. 1 statutów obejmującego zasady wnoszenia opłat przez rodziców tak, aby możliwe było ich obniżenie w sytuacji otrzymania przez rodziców dofinansowania z ZUS. Uchwały zostały przekazane dyrektorom poszczególnych żłobków do realizacji i ogłoszone w Dzienniku Urzędowym Województwa Podlaskiego 27 maja 2022 r. poz. 2543.
<p><u>Uchwała Nr LIV/772/22</u> z dnia 23 maja 2022 r. w sprawie ustalenia Statutu Żłobka Miejskiego Nr 5 w Białymstoku</p>	Uchwalenie nowych statutów wynikało z wprowadzenia ustawą z dnia 17 listopada 2021 r. o rodzinnym kapitale opiekuńczym zmian w ustawie z dnia 4 lutego 2011 r. o opiece nad dziećmi w wieku do lat 3. Ustawa wprowadziła przepisy o dofinansowaniu obniżenia opłaty za pobyt dziecka w żłobku, które jest przekazywane na rachunek bankowy podmiotu prowadzącego żłobek do 20 dnia każdego miesiąca, za miesiąc poprzedni. W związku z powyższym konieczna była również zmiana przepisu § 20 ust. 1 statutów obejmującego zasady wnoszenia opłat przez rodziców tak, aby możliwe było ich obniżenie w sytuacji otrzymania przez rodziców dofinansowania z ZUS. Uchwały zostały przekazane dyrektorom poszczególnych żłobków do realizacji i ogłoszone w Dzienniku Urzędowym

Uchwała	Wykonanie
	Województwa Podlaskiego 27 maja 2022 r., poz. od 2544.
<p><u>Uchwała Nr LIV/773/22</u> z dnia 23 maja 2022 r. w sprawie ustalenia Statutu Żłobka Miejskiego Nr 6 w Białymstoku</p>	<p>Uchwalenie nowych statutów wynikało z wprowadzenia ustawą z dnia 17 listopada 2021 r. o rodzinnym kapitale opiekuńczym zmian w ustawie z dnia 4 lutego 2011 r. o opiece nad dziećmi w wieku do lat 3. Ustawa wprowadziła przepisy o dofinansowaniu obniżenia opłaty za pobyt dziecka w żłobku, które jest przekazywane na rachunek bankowy podmiotu prowadzącego żłobek do 20 dnia każdego miesiąca, za miesiąc poprzedni. W związku z powyższym konieczna była również zmiana przepisu § 20 ust. 1 statutów obejmującego zasady wnoszenia opłat przez rodziców tak, aby możliwe było ich obniżenie w sytuacji otrzymania przez rodziców dofinansowania z ZUS. Uchwały zostały przekazane dyrektorom poszczególnych żłobków do realizacji i ogłoszone w Dzienniku Urzędowym Województwa Podlaskiego 27 maja 2022 r., poz. 2545.</p>
<p><u>Uchwała Nr LIV/774/22</u> z dnia 23 maja 2022 r. w sprawie ustalenia Statutu Żłobka Miejskiego Nr 7 w Białymstoku</p>	<p>Uchwalenie nowych statutów wynikało z wprowadzenia ustawą z dnia 17 listopada 2021 r. o rodzinnym kapitale opiekuńczym zmian w ustawie z dnia 4 lutego 2011 r. o opiece nad dziećmi w wieku do lat 3. Ustawa wprowadziła przepisy o dofinansowaniu obniżenia opłaty za pobyt dziecka w żłobku, które jest przekazywane na rachunek bankowy podmiotu prowadzącego żłobek do 20 dnia każdego miesiąca, za miesiąc poprzedni. W związku z powyższym konieczna była również zmiana przepisu 20 ust. 1 statutów obejmującego zasady wnoszenia opłat przez rodziców tak, aby możliwe było ich obniżenie w sytuacji otrzymania przez rodziców dofinansowania z ZUS. Uchwały zostały przekazane dyrektorom poszczególnych żłobków do realizacji i ogłoszone w Dzienniku Urzędowym Województwa Podlaskiego 27 maja 2022 r., poz. 2546.</p>
<p><u>Uchwała Nr LIV/775/22</u> z dnia 23 maja 2022 r. w sprawie ustalenia Statutu Żłobka Miejskiego Nr 8 w Białymstoku</p>	<p>Uchwalenie nowych statutów wynikało z wprowadzenia ustawą z dnia 17 listopada 2021 r. o rodzinnym kapitale opiekuńczym zmian w ustawie z dnia 4 lutego 2011 r. o opiece nad dziećmi w wieku do lat 3. Ustawa wprowadziła przepisy o dofinansowaniu obniżenia opłaty za pobyt dziecka w żłobku, które jest przekazywane na rachunek bankowy podmiotu prowadzącego żłobek do 20 dnia każdego miesiąca, za miesiąc poprzedni. W związku z powyższym konieczna była również zmiana przepisu § 20 ust. 1 statutów obejmującego zasady wnoszenia opłat przez rodziców tak, aby możliwe było ich obniżenie w sytuacji otrzymania przez rodziców dofinansowania z ZUS. Uchwały zostały przekazane dyrektorom poszczególnych żłobków do realizacji i ogłoszone w Dzienniku Urzędowym Województwa Podlaskiego 27 maja 2022 r., poz. 2547.</p>
<p><u>Uchwała Nr LIV/776/22</u> z dnia 23 maja 2022 r. w sprawie ustalenia Statutu Żłobka Miejskiego Nr 9 w Białymstoku</p>	<p>Uchwalenie nowych statutów wynikało z wprowadzenia ustawą z dnia 17 listopada 2021 r. o rodzinnym kapitale opiekuńczym zmian w ustawie z dnia 4 lutego 2011 r. o opiece nad dziećmi w wieku do lat 3. Ustawa wprowadziła przepisy o dofinansowaniu obniżenia opłaty za pobyt dziecka w żłobku, które jest przekazywane na rachunek bankowy podmiotu prowadzącego żłobek do 20 dnia każdego miesiąca, za miesiąc poprzedni. W związku z powyższym konieczna była również zmiana przepisu § 20 ust. 1 statutów obejmującego zasady wnoszenia opłat przez rodziców tak, aby możliwe było ich obniżenie w sytuacji otrzymania przez rodziców dofinansowania z ZUS. Uchwały zostały przekazane dyrektorom poszczególnych żłobków do realizacji i ogłoszone w Dzienniku Urzędowym Województwa Podlaskiego 27 maja 2022 r., poz. 2548.</p>
<p><u>Uchwała Nr LIV/777/22</u> z dnia 23 maja 2022 r. w sprawie ogłoszenia tekstu jednolitego uchwały w sprawie</p>	

Uchwała	Wykonanie
<p>wyboru metody ustalenia opłaty za gospodarowanie odpadami komunalnymi oraz ustalenia stawki tej opłaty i ustalenia stawki opłaty za pojemnik o określonej pojemności</p>	
<p><u>Uchwała Nr LIV/778/22</u> z dnia 23 maja 2022 r. w sprawie przystąpienia do sporządzenia miejscowego planu zagospodarowania przestrzennego części osiedla Dojlidy w Białymstoku w rejonie ulic Adama Mickiewicza i Jacka Kuronia</p>	<p>Uchwała weszła w życie z dniem podjęcia. Upoważniła Prezydenta Miasta Białegostoku do rozpoczęcia procedury sporządzania planu. Zgodnie z art. 17 ustawy o planowaniu i zagospodarowaniu przestrzennym oraz art. 39 ust. 1 pkt 1 ustawy z dnia 3 października 2008 r. o udostępnianiu informacji o środowisku i jego ochronie, udziale społeczeństwa w ochronie środowiska oraz o ocenach oddziaływania na środowisko – przystąpiono do sporządzenia ww. planu poprzez ogłoszenie o powyższym w „Gazecie Wyborczej”, na tablicy ogłoszeń Urzędu Miejskiego i w BIP oraz zawiadomienie organów określonych ustawą. Wyznaczono w nich termin składania wniosków do projektu planu do dnia 29.07.2022 r. Wpłynęły 4 wnioski od instytucji uzgadniających projekt planu (Urzędu Lotnictwa Cywilnego, Zarządu Województwa Podlaskiego, Podlaskiego Wojewódzkiego Konserwatora Zabytków oraz Miejskiego Konserwatora Zabytków). Pozyskano wytyczne od gestorów sieci w zakresie doprowadzenia infrastruktury na potrzeby obszaru objętego projektem. Opracowanie na etapie analizy wniosków i sporządzania projektu planu.</p>
<p><u>Uchwała Nr LIV/779/22</u> z dnia 23 maja 2022 r. w sprawie zmiany miejscowego planu zagospodarowania przestrzennego części osiedla Dojlidy w Białymstoku (rejon ulic: ks. S. Suchowolca i J. Kuronia) – etap III</p>	<p>Zgodnie z art. 20 ust. 2 ustawy o planowaniu i zagospodarowaniu przestrzennym uchwałę wraz z dokumentacją planistyczną przekazano Wojewodzie Podlaskiemu w celu oceny zgodności z prawem oraz ogłoszenia w Dzienniku Urzędowym Województwa Podlaskiego. Uchwała została ogłoszona 27 maja 2022 r. pod poz. 2549. Zmiana planu obowiązuje od dnia 11 czerwca 2022 r. Zgodnie z ustawą z dnia 3 października 2008 r. o udostępnianiu informacji o środowisku i jego ochronie, udziale społeczeństwa w ochronie środowiska oraz o ocenach oddziaływania na środowisko, informację o uchwaleniu planu zamieszczono na tablicy ogłoszeń Urzędu Miejskiego w Białymstoku, na stronie Biuletynu Informacji Publicznej Urzędu Miejskiego w Białymstoku, w wydaniu lokalnym „Gazety Wyborczej” i w ogólnodostępnym wykazie danych o środowisku (Ekoportal) oraz przekazano przyjęty dokument wraz z podsumowaniem, o którym mowa w art. 55 ust. 3 ww. ustawy, do Regionalnej Dyrekcji Ochrony Środowiska w Białymstoku i Państwowego Powiatowego Inspektora Sanitarnego w Białymstoku.</p>
<p><u>Uchwała Nr LIV/780/22</u> z dnia 23 maja 2022 r. w sprawie określenia trybu zgłaszania wniosku o podjęcie inicjatywy uchwałodawczej przez Młodzieżową Radę Miasta Białystok</p>	
<p><u>Uchwała Nr LIV/781/22</u> z dnia 23 maja 2022 r. w sprawie ogłoszenia jednolitego tekstu uchwały w sprawie powołania Młodzieżowej Rady Miasta Białystok i nadania jej statutu</p>	

Uchwała	Wykonanie
<u>Uchwała Nr LIV/782/22</u> z dnia 23 maja 2022 r. w sprawie przyjęcia programu pomocy osobom zadłużonym	Na chwilę obecną przyjęto 10 wniosków na łączną kwotę 179 821,70 zł. Do dnia 22 sierpnia 2022 r. zawarto 7 porozumień na kwotę 108 582,37 zł. Uchwała została opublikowana w Dzienniku Urzędowym Województwa Podlaskiego z 2022 r., poz. 2551.
<u>Uchwała Nr LV/783/22</u> z dnia 09 czerwca 2022 r. w sprawie udzielenia Prezydentowi Miasta Białegostoku wotum zaufania	
<u>Uchwała Nr LV/784/22</u> z dnia 09 czerwca 2022 r. w sprawie zatwierdzenia sprawozdania finansowego Miasta Białegostoku za 2021 rok oraz sprawozdania z wykonania budżetu Miasta Białegostoku za 2021 rok	Dokonano właściwych księgowania (zamknięcia) ksiąg rachunkowych za rok 2021.
<u>Uchwała Nr LV/785/22</u> z dnia 09 czerwca 2022 r. w sprawie udzielenia absolutorium Prezydentowi Miasta Białegostoku	
<u>Uchwała Nr LV/786/22</u> z dnia 09 czerwca 2022 r. zmieniająca uchwałę w sprawie budżetu Miasta Białegostoku na 2022 rok	Budżet Miasta realizowany był zgodnie ze zmienionym planem określonym przez Radę Miasta. Uchwała została opublikowana w Dzienniku Urzędowym Województwa Podlaskiego z 17.06.2022 r., poz. 2797.
<u>Uchwała Nr LV/787/22</u> z dnia 09 czerwca 2022 r. zmieniająca uchwałę w sprawie Wieloletniej Prognozy Finansowej Miasta Białegostoku na lata 2022–2040	Rada Miasta zmieniła Wieloletnią Prognozę Finansową Miasta Białegostoku na lata 2022–2040 wraz z prognozą kwoty długu i spłat zobowiązań na lata 2022-2040. Rada Miasta zmieniła załącznik „Przedsięwzięcia WPF” oraz uaktualniła „Objaśnienia wartości przyjętych w Wieloletniej Prognozie Finansowej na lata 2022-2040”. Wieloletnia Prognoza Finansowa realizowana była zgodnie z planem określonym przez Radę Miasta.
<u>Uchwała Nr LV/788/22</u> z dnia 09 czerwca 2022 r. zmieniająca uchwałę w sprawie ustalenia stawek dotacji przedmiotowych dla samorządowych zakładów budżetowych na 2022 rok	Rada Miasta ustaliła stawki dotacji dla Cmentarza Miejskiego i Białostockiego Ośrodka Sportu i Rekreacji. Dotacje udzielane były zgodnie ze zmienionymi stawkami.
<u>Uchwała Nr LV/789/22</u> z dnia 09 czerwca 2022 r. w sprawie zatwierdzenia rocznego sprawozdania finansowego Samodzielnego Szpitala Miejskiego im. PCK w Białymstoku za 2021 rok i pokrycia straty za 2021 rok	Przedmiotowa uchwała została przekazana razem ze sprawozdaniem finansowym i opinią biegłego rewidenta w dniu 22.06.2022 r. do Sądu Rejonowego Wydział KRS w Białymstoku.
<u>Uchwała Nr LV/790/22</u> z dnia 09 czerwca 2022 r. w sprawie zasad udzielania pomocy materialnej w formie stypendiów dla szczególnie uzdolnionych studentów	Prezydent Miasta Białegostoku zarządzeniem Nr 718/22 z dnia 7 lipca 2022 r. powołał Komisję Stypendialną do przeprowadzenia postępowania konkursowego. W jej skład weszło: 4 przedstawiciele Prezydenta Miasta Białegostoku, 2 przedstawiciele Rady Miasta Białostok oraz 6 przedstawiciele uczelni, które zadeklarowały współpracę. Nabór wniosków o przyznanie stypendiów trwał w dniach od 15 września 2022 r. do 15 października 2022 r. W postępowaniu konkursowym wpłynęło 114 wniosków. Za rok akademicki

Uchwała	Wykonanie
	2021/2022 Prezydent Miasta Białegostoku przyznał 50 stypendiów w wysokości 6 tys. zł brutto. Uchwała została opublikowana w Dzienniku Urzędowym Województwa Podlaskiego z 2022 r., poz. 2748.
<p><u>Uchwała Nr LV/791/22</u> z dnia 09 czerwca 2022 r. w sprawie wyrażenia zgody na udzielenie bonifikaty od ceny nieruchomości niezabudowanej położonej w Białymstoku</p>	Zarządzeniem Nr 987/22 Prezydenta Miasta Białegostoku z dnia 16 sierpnia 2022 r. przeznaczono do zbycia w trybie bezprzetargowym nieruchomości niezabudowaną stanowiącą własność Gminy Białystok, położoną w Białymstoku, oznaczoną w operacie ewidencji gruntów i budynków obrębem 21 – Dojlidy numerem 811/27 o powierzchni 0,1266 ha, na rzecz Parafii Prawosławnej pw. św. Proroka Eliasza w Białymstoku, z przeznaczeniem na prowadzenie działalności charytatywnej i opiekuńczej, na cele niezwiązane z działalnością zarobkową. Aktem notarialnym Rep. A Nr 7811/2022 z dnia 4 listopada 2022 r. Gmina Białystok sprzedała przedmiotową nieruchomość na rzecz Parafii Prawosławnej pw. św. Proroka Eliasza w Białymstoku.
<p><u>Uchwała Nr LV/792/22</u> z dnia 09 czerwca 2022 r. w sprawie zniesienia statusu pomnika przyrody</p>	Uchwała została opublikowana w Dzienniku Urzędowym Województwa Podlaskiego dnia 13 czerwca 2022 r., poz. 2749. Uchwała została przekazana do Generalnej Dyrekcji Ochrony Środowiska, która usunęła drzewo z ewidencji Centralnego Rejestru Form Ochrony Przyrody (https://crfop.gdos.gov.pl/CRFOP/). Konsekwencją zniesienia statusu pomnika przyrody było także uzyskanie zezwolenia na usunięcie drzewa i jego wycięcie z pozostawieniem kłody i fragmentu pnia jako tzw. „świadków”.
<p><u>Uchwała Nr LV/793/22</u> z dnia 09 czerwca 2022 r. w sprawie nadania nazwy ulicy, położonej w Białymstoku na osiedlu nr 10 – Wygoda</p>	Tabliczki z nazwą ulicy, która została nadana uchwałą, tj. Wita Stwosza, zostały umieszczone w terenie. Uzupełniono wykaz nazw ulic i placów Miasta Białegostoku, ewidencji gruntów i budynków oraz ewidencji miejscowości ulic i adresów. Uchwała została opublikowana w Dzienniku Urzędowym Województwa Podlaskiego z 2022 r., poz. 2750.
<p><u>Uchwała Nr LV/794/22</u> z dnia 09 czerwca 2022 r. ustalenia obowiązujących w 2022 r. wysokości stawek opłat oraz kosztów za usuwanie pojazdów z dróg położonych na terenie miasta Białegostoku i ich parkowanie na wyznaczonych parkingach strzeżonych w przypadkach określonych w art. 130a ustawy Prawo o ruchu drogowym</p>	Uchwała została opublikowana w BIP Urzędu Miejskiego w Białymstoku 14 czerwca 2022 r. oraz w Dzienniku Urzędowym Województwa Podlaskiego z dnia 13 czerwca 2022 r. pod poz. 2751. Akt wszedł w życie po upływie 14 dni od dnia ogłoszenia w Dzienniku Urzędowym Województwa Podlaskiego. Tym samym straciła moc uchwała Nr XLV/647/21 Rady Miasta Białystok z dnia 29 listopada 2021 r. w sprawie ustalenia obowiązujących w 2022 r. wysokości stawek kwotowych opłat za usuwanie pojazdów z dróg położonych na terenie miasta Białegostoku i ich parkowanie na wyznaczonych parkingach strzeżonych w przypadkach określonych w art. 130a ustawy Prawo o ruchu drogowym. Stosowane są nowe stawki.
<p><u>Uchwała Nr LV/795/22</u> z dnia 09 czerwca 2022 r. zmieniająca uchwałę w sprawie określenia zasad udzielania dotacji celowej ze środków budżetu Miasta Białegostoku na finansowanie lub dofinansowanie zadań z zakresu ochrony środowiska i gospodarki wodnej realizowanych na terenie Miasta Białegostoku oraz sposobu jej rozliczania i kontroli wykonania</p>	Uchwała została zamieszczona na stronie BIP Urzędu Miejskiego oraz ogłoszona w Dzienniku Urzędowym Województwa Podlaskiego z dnia 13 czerwca 2022 r. pod poz. 2752. Konieczność podjęcia powyższej uchwały wynikała ze zmiany stanu prawnego (m.in. w zakresie przedłużenia terminów udzielania dotacji stanowiącej pomoc de minimis) oraz w celu usprawnienia procesu dotyczącego udzielania dotacji celowych.
<p><u>Uchwała Nr LV/796/22</u> z dnia 09 czerwca 2022 r. zmieniająca uchwałę w sprawie lokalizacji targowiska położonego</p>	Postanowienia przedmiotowej uchwały są aktualnie realizowane. Uchwała została opublikowana w Dzienniku Urzędowym Województwa Podlaskiego z 2022 r., poz. 2753.

Uchwała	Wykonanie
w Białymstoku przy ul. Kawalerskiej	
<u>Uchwała Nr LV/797/22</u> z dnia 09 czerwca 2022 r. w sprawie wyrażenia zgody na zawarcie kolejnych umów na czas oznaczony dłuższy niż 3 lata lub na czas nieoznaczony, a także na zawarcie kolejnych umów użyczenia pomieszczeń gabinetów profilaktyki zdrowotnej, usytuowanych w budynkach szkół prowadzonych przez Miasto Białystok	Uchwałę przekazano dyrektorom szkół pocztą elektroniczną. Prezydent Miasta Białegostoku wydał zarządzenia od Nr 749/22 do Nr 815/22 w sprawie udzielenia zgody na dokonywanie czynności przekraczających zakres pełnomocnictwa udzielonego dyrektorom szkół, które stanowią zgodę na podpisanie kolejnych umów użyczenia.
<u>Uchwała Nr LV/798/22</u> z dnia 09 czerwca 2022 r. w sprawie powołania składu osobowego stałej Komisji Budżetu i Finansów	
<u>Uchwała Nr LV/799/22</u> z dnia 09 czerwca 2022 r. w sprawie powołania składu osobowego stałej Komisji Zagospodarowania Przestrzennego i Ochrony Środowiska	
<u>Uchwała Nr LV/800/22</u> z dnia 09 czerwca 2022 r. w sprawie powołania składu osobowego stałej Komisji Sportu i Turystyki	
<u>Uchwała Nr LVI/801/22</u> z dnia 27 czerwca 2022 r. zmieniająca uchwałę w sprawie budżetu Miasta Białegostoku na 2022 rok	Budżet Miasta realizowany był zgodnie ze zmienionym planem określonym przez Radę Miasta. Uchwała została opublikowana w Dzienniku Urzędowym Województwa Podlaskiego z 8.07.2022 r., poz. 3162.
<u>Uchwała Nr LVI/802/22</u> z dnia 27 czerwca 2022 r. zmieniająca uchwałę w sprawie Wieloletniej Prognozy Finansowej Miasta Białegostoku na lata 2022–2040	Rada Miasta zmieniła Wieloletnią Prognozę Finansową Miasta Białegostoku na lata 2022–2040 wraz z prognozą kwoty długu i spłat zobowiązań na lata 2022-2040. Rada Miasta zmieniła załącznik „Przedsięwzięcia WPF” oraz uaktualniła „Objaśnienia wartości przyjętych w Wieloletniej Prognozie Finansowej na lata 2022-2040”. Wieloletnia Prognoza Finansowa realizowana była zgodnie z planem określonym przez Radę Miasta.
<u>Uchwała Nr LVI/803/22</u> z dnia 27 czerwca 2022 r. zmieniająca uchwałę w sprawie ustalenia strefy płatnego parkowania, opłat za postój pojazdów samochodowych na drogach publicznych Miasta Białystok oraz sposobu ich pobierania	W dniu 30 czerwca 2022 r. przesłano do Zarządu Dróg Miejskich wnioski o dostosowanie oznakowania ulicy Wisławy Szymborskiej oraz propozycję lokalizacji posadowienia parkomatu nr 69 na przedmiotowej ulicy z prośbą o jej zaopiniowanie. W dniu 30 czerwca 2022 r. przesłano informację o zmianie uchwały do City Parking Group S.A. – wykonawcy prowadzącemu czynności techniczno-organizacyjne związane z kompleksowym serwisem parkomatów, z prośbą o przeprogramowanie terminali mobilnych stosowanie do zapisów nowej regulacji. Tego samego dnia przesłano informację o zmianie uchwały do firmy SkyCash Poland S.A. – wykonawcy usługi umożliwiającej wniesienie opłaty za postój pojazdu przy użyciu telefonu komórkowego, z prośbą o aktualizację systemu stosownie do zapisów nowej

Uchwała	Wykonanie
	regulacji. W dniu 12 lipca 2022 r. przesłano wniosek do City Parking Group S.A. o przestawienie parkomatu nr 69 na ulicę Wisławy Szymborskiej. Uchwała została opublikowana w Dzienniku Urzędowym Województwa Podlaskiego w dniu 29.06.2022 r., poz. 2949.
<u>Uchwała Nr LVI/804/22</u> z dnia 27 czerwca 2022 r. w sprawie pozbawienia odcinka ulicy Zwierzynieckiej kategorii drogi powiatowej	Uchwałą pozbawiono kategorii drogi powiatowej odcinek ulicy Zwierzynieckiej, obejmujący działkę o numerze 728 w obr. 10. Pozbawienie wskazanej kategorii obowiązuje od 1 stycznia 2023 roku, a niniejszy odcinek ulicy stanowi drogę gminną. Uchwała została opublikowana w Dzienniku Urzędowym Województwa Podlaskiego z 2022 r., poz. 2950 w dniu 29 czerwca 2022 r. i weszła w życie po upływie 14 dni od jej ogłoszenia.
<u>Uchwała Nr LVI/805/22</u> z dnia 27 czerwca 2022 r. w sprawie zaliczenia odcinka ulicy Zwierzynieckiej do kategorii dróg gminnych	Uchwałą zaliczono do kategorii dróg gminnych odcinek ulicy Zwierzynieckiej, obejmujący działkę o numerze 728 w obr. 10. Zaliczenie do wskazanej kategorii obowiązuje od 1 stycznia 2023 roku. Uchwała została opublikowana w Dzienniku Urzędowym Województwa Podlaskiego z 2022 r., poz. 2951 w dniu 29 czerwca 2022 r. i weszła w życie po upływie 14 dni od jej ogłoszenia.
<u>Uchwała Nr LVI/806/22</u> z dnia 27 czerwca 2022 r. w sprawie zaliczenia ulicy Świętego Pio do kategorii dróg powiatowych	Uchwałą zaliczono do kategorii dróg powiatowych ulicę Świętego Pio. W związku z powyższym, ww. ulica stanowi obecnie drogę publiczną w myśl <i>ustawy z dnia 21 marca 1985 r. o drogach publicznych (Dz. U. z 2021 r. poz. 1376 z późn. zm.)</i> . Uchwała została opublikowana w Dzienniku Urzędowym Województwa Podlaskiego z 2022 r., poz. 2952 w dniu 29 czerwca 2022 r. i weszła w życie po upływie 14 dni od jej ogłoszenia.
<u>Uchwała Nr LVI/807/22</u> z dnia 27 czerwca 2022 r. w sprawie pozbawienia ulicy Krótkiej kategorii drogi gminnej	Uchwałą pozbawiono kategorii drogi gminnej ulicę Krótką w Białymstoku, zlokalizowaną na działkach oznaczonych numerami geodezyjnymi: 775/3 o pow. 0,0059 ha, 775/5 o pow. 0,0583 ha i 783/4 o pow. 0,0122 w obr. 11 (Śródmieście), która została wyłączona z użytkowania jako droga. W związku z powyższym, w ewidencji gruntów i budynków miasta Białegostoku nastąpiła zmiana na „Bp” oznaczenia użytku gruntowego ww. nieruchomości. Uchwała została opublikowana w Dzienniku Urzędowym Województwa Podlaskiego z 2022 r., poz. 2953 w dniu 29 czerwca 2022 r. i weszła w życie po upływie 14 dni od jej ogłoszenia.
<u>Uchwała Nr LVI/808/22</u> z dnia 27 czerwca 2022 r. w sprawie ustalenia wysokości opłat za korzystanie z niektórych obiektów użyteczności publicznej Miasta Białegostoku	Uchwała została przekazana pocztą elektroniczną w dniu 5 lipca 2022 r. do Zespołu Placówek Oświatowych Nr 1 w Białymstoku oraz Międzyszkolnego Ośrodka Sportowego w Białymstoku do zapoznania się i stosowania. Uchwała została opublikowana w Dzienniku Urzędowym Województwa Podlaskiego z 2022 r., poz. 2954.
<u>Uchwała Nr LVI/809/22</u> z dnia 27 czerwca 2022 r. w sprawie upamiętnienia Prezydenta Sybiraka – Seweryna Nowakowskiego, w formie pomnika na osiedlu Centrum w Białymstoku	Zgodnie z uchwałą forma pomnika zostanie ustalona w wyniku postępowania konkursowego przeprowadzonego przez Miasto Białystok. W związku z powyższym: - pozyskano z Miejskiego Ośrodka Dokumentacji Geodezyjnej i Kartograficznej kopię mapy zasadniczej do celów opiniodawczych wraz z licencją na jej udostępnianie podmiotom zewnętrznym, - pozyskano od Miejskiego Konserwatora Zabytków w Białymstoku zalecenia konserwatorskie MKZ.410.62. 2022 z dnia 16 sierpnia 2022 r. dotyczące realizacji ww. zamierzenia inwestycyjnego na terenie Bulwarów Kościakowskiego vis-a-vis budynku „Wiliłi Prezydenckiej” przy ul. Akademickiej 26, - wystąpiono w dniu 17 sierpnia 2022 r. do Prezydenta Miasta Białegostoku z wnioskiem o wydanie decyzji o ustaleniu lokalizacji inwestycji celu publicznego na terenie działki nr 1742/2 w obr. geod. 11, - opracowano projekt zmiany Zarządzenia Prezydenta Miasta Białegostoku Nr 486/21 z dnia 29 czerwca 2021 r. w sprawie powołania, określenia

Uchwała	Wykonanie
	<p>organizacji, składu i trybu pracy Sądu Konkursowego do przeprowadzenia konkursu rzeźbiarsko-architektonicznego na opracowanie koncepcji pomnika upamiętniającego Prezydenta Sybiraka – Seweryna Nowakowskiego w Białymstoku,</p> <p>- przystąpiono do opracowania ogłoszenia o konkursie i projektu regulaminu konkursu rzeźbiarsko - architektonicznego na opracowanie koncepcji pomnika upamiętniającego Prezydenta Sybiraka – Seweryna Nowakowskiego w Białymstoku.</p>
<p><u>Uchwała Nr LVI/810/22</u> z dnia 27 czerwca 2022 r. zmieniająca uchwałę Nr LX/787/10 Rady Miejskiej Białegostoku z dnia 25 października 2010 r. w sprawie ustalenia regulaminu wynagradzania nauczycieli określającego wysokość i szczegółowe warunki przyznawania nauczycielom dodatku motywacyjnego, funkcyjnego i za warunki pracy oraz niektórych innych składników wynagradzania nauczycieli zatrudnionych w szkołach i placówkach oświatowych prowadzonych przez Miasto Białystok</p>	<p>Uchwała została opublikowana w Dzienniku Urzędowym Województwa Podlaskiego z 2022 r., poz. 2955.</p>
<p><u>Uchwała Nr LVI/811/22</u> z dnia 27 czerwca 2022 r. w sprawie rozpatrzenia skargi Koba Sp. z o.o. na działalność Prezydenta Miasta Białegostoku</p>	<p>Powiadomiono skarżącego o sposobie rozpatrzenia skargi.</p>
<p><u>Uchwała Nr LVIII/812/22</u> z dnia 08 lipca 2022 r. w sprawie miejscowego planu zagospodarowania przestrzennego części osiedla Sienkiewicza w Białymstoku w rejonie ulic Jurowieckiej i Nowogródzkiej</p>	<p>Zgodnie z art. 20 ust. 2 ustawy o planowaniu i zagospodarowaniu przestrzennym uchwałę wraz z dokumentacją planistyczną przekazano Wojewodzie Podlaskiemu w celu oceny zgodności z prawem. Zgodnie z ustawą z dnia 3 października 2008 r. o udostępnianiu informacji o środowisku i jego ochronie, udziale społeczeństwa w ochronie środowiska oraz o ocenach oddziaływania na środowisko, informację o uchwaleniu planu zamieszczono na tablicy ogłoszeń Urzędu Miejskiego w Białymstoku, na stronie Biuletynu Informacji Publicznej Urzędu Miejskiego w Białymstoku, w wydaniu lokalnym „Gazety Wyborczej” i w ogólnodostępnym wykazie danych o środowisku (Ekoportal) oraz przekazano przyjęty dokument wraz z podsumowaniem, o którym mowa w art. 55 ust. 3 ww. ustawy, do Regionalnej Dyrekcji Ochrony Środowiska w Białymstoku i Państwowego Powiatowego Inspektora Sanitarnego w Białymstoku. Uchwała została opublikowana w Dzienniku Urzędowym Województwa Podlaskiego 11 lipca 2022 r., poz. 3192. Plan obowiązuje od dnia 26 lipca 2022 r.</p>
<p><u>Uchwała Nr LVIII/813/22</u> z dnia 29 lipca 2022 r. zmieniająca uchwałę w sprawie budżetu Miasta Białegostoku na 2022 rok</p>	<p>Rada Miasta dokonała zmian w budżecie miasta po stronie dochodów i wydatków. Budżet Miasta realizowany był zgodnie z planem określonym przez Radę Miasta. Uchwała została opublikowana w Dzienniku Urzędowym Województwa Podlaskiego z 5.08.2022 r., poz. 3442.</p>
<p><u>Uchwała Nr LVIII/814/22</u> z dnia 29 lipca 2022 r.</p>	<p>Rada Miasta zmieniła Wieloletnią Prognozę Finansową Miasta Białegostoku na lata 2021–2040 wraz z prognozą kwoty długu i spłat zobowiązań na lata</p>

Uchwała	Wykonanie
zmieniająca uchwałę w sprawie Wieloletniej Prognozy Finansowej Miasta Białegostoku na lata 2022–2040	2021-2040. Rada Miasta zmieniła załącznik „Przedsięwzięcia WPF” oraz uaktualniła „Objaśnienia wartości przyjętych w Wieloletniej Prognozie Finansowej na lata 2021-2040”. Wieloletnia Prognoza Finansowa realizowana była zgodnie z planem określonym przez Radę Miasta.
<u>Uchwała Nr LVIII/815/22</u> z dnia 29 lipca 2022 r. w sprawie określenia sposobu ustalenia wysokości opłat dodatkowych oraz opłaty manipulacyjnej z tytułu usług przewozowych komunikacji miejskiej organizowanej przez Gminę Białystok	Uchwała została opublikowana na stronie internetowej Białostockiej Komunikacji Miejskiej oraz przekazana do stosowania pracownikom Zarządu Białostockiej Komunikacji Miejskiej zajmującym się kontrolą biletową w środkach lokalnego transportu zbiorowego. Uchwała została opublikowana w Dzienniku Urzędowym Województwa Podlaskiego z 2022 r., poz. 3389.
<u>Uchwała Nr LX/816/22</u> z dnia 26 września 2022 r. zmieniająca uchwałę w sprawie budżetu Miasta Białegostoku na 2022 rok	Rada Miasta dokonała zmian w budżecie miasta po stronie dochodów i wydatków. Budżet Miasta realizowany jest zgodnie z planem określonym przez Radę Miasta. Uchwała została opublikowana w Dzienniku Urzędowym Województwa Podlaskiego z 3.10.2022 r., poz. 4262.
<u>Uchwała Nr LX/817/22</u> z dnia 26 września 2022 r. zmieniająca uchwałę w sprawie Wieloletniej Prognozy Finansowej Miasta Białegostoku na lata 2022–2040	Rada Miasta zmieniła Wieloletnią Prognozę Finansową Miasta Białegostoku na lata 2021–2040 wraz z prognozą kwoty długu i spłat zobowiązań na lata 2021-2040. Rada Miasta zmieniła załącznik „Przedsięwzięcia WPF” oraz uaktualniła „Objaśnienia wartości przyjętych w Wieloletniej Prognozie Finansowej na lata 2021-2040”. Wieloletnia Prognoza Finansowa realizowana jest zgodnie z planem określonym przez Radę Miasta.
<u>Uchwała Nr LX/818/22</u> z dnia 26 września 2022 r. w sprawie wyboru podmiotu uprawnionego do badania sprawozdań finansowych Miasta Białegostoku za lata 2022, 2023 oraz 2024	Rada Miasta dokonała wyboru podmiotu uprawnionego do badania sprawozdań finansowych Miasta Białegostoku za lata 2022, 2023 i 2024. Badanie będzie przeprowadzać Biuro Audytorskie Prowizja Sp. z o.o. z siedzibą w Krakowie ul. Fatimska 41 A z którym w dniu 30 września 2022 r. została zawarta umowa na świadczenie tej usługi.
<u>Uchwała Nr LX/819/22</u> z dnia 26 września 2022 r. zmieniająca uchwałę w sprawie ustalenia stawek dotacji przedmiotowych dla samorządowych zakładów budżetowych na 2022 rok	Rada Miasta ustaliła stawki dotacji przedmiotowych dla samorządowego zakładu budżetowego na 2022 rok tj. Białostockiego Ośrodka Sportu i Rekreacji. Uchwała realizowana jest zgodnie z planem określonym przez Radę Miasta.
<u>Uchwała Nr LX/820/22</u> z dnia 26 września 2022 r. w sprawie odmowy wyrażenia zgody na zmianę wierzyciela Samodzielnego Szpitala Miejskiego im. PCK w Białymstoku	Kopia przedmiotowej uchwały została wysłana firmie Catermed Sp. z o.o. z siedzibą w Łodzi przy ul. Traktorowej 126. Na podstawie w/w uchwały nie wyrażono zgody na zmianę wierzyciela.
<u>Uchwała Nr LX/821/22</u> z dnia 26 września 2022 r. w sprawie zmiany nazwy części ulicy, położonej w Białymstoku w granicach osiedli: nr 1 – Centrum oraz nr 4 – Bojary oraz zwolnienia z opłat za wymianę dowodów rejestracyjnych i praw jazdy z powodu zmiany adresów	Tabliczki z nazwą obszaru który został nadany uchwałą, tj. Wolnej Białorusi, zostały umieszczone w terenie. Uzupełniono wykaz nazw ulic i placów Miasta Białegostoku oraz ewidencji miejscowości ulic i adresów. Uchwała została opublikowana w Dzienniku Urzędowym Województwa Podlaskiego z 2022 r., poz. 4195.

Uchwała	Wykonanie
<p><u>Uchwała Nr LX/822/22</u> z dnia 26 września 2022 r. w sprawie nadania nazwy rondu, położonemu w Białymstoku w granicach osiedli nr: 20 - Starosielce i 26 – Bacieczki</p>	<p>Tabliczki z nazwą ronda, która została nadana uchwałą, tj. Rondo Wolnej Ukrainy, zostały umieszczone w terenie. Uzupełniono wykaz nazw ulic i placów Miasta Białegostoku, ewidencji gruntów i budynków oraz ewidencji miejscowości ulic i adresów. Uchwała została opublikowana w Dzienniku Urzędowym Województwa Podlaskiego z 2022 r., poz. 4196.</p>
<p><u>Uchwała Nr LX/823/22</u> z dnia 26 września 2022 r. zmieniająca uchwałę w sprawie nadania nazw ulic na terenie obrębu ewidencyjnego Zawady oraz w sprawie nadania nazwy ulicy, położonej w Białymstoku na osiedlu nr 27 – Zawady</p>	<p>Tabliczki z nazwą ulicy, która została nadana uchwałą, tj. Orłąt Lwowskich, zostały umieszczone w terenie. Uzupełniono wykaz nazw ulic i placów Miasta Białegostoku, ewidencji gruntów i budynków oraz ewidencji miejscowości ulic i adresów. Uchwała została opublikowana w Dzienniku Urzędowym Województwa Podlaskiego z 2022 r., poz. 4197.</p>
<p><u>Uchwała Nr LX/824/22</u> z dnia 26 września 2022 r. w sprawie nadania nazwy ulicy, położonej w Białymstoku na osiedlu nr 28 – Dojlidy Górne</p>	<p>Tabliczki z nazwą ulicy, która została nadana uchwałą, tj. Mandarynkowa, zostały umieszczone w terenie. Uzupełniono wykaz nazw ulic i placów Miasta Białegostoku, ewidencji gruntów i budynków oraz ewidencji miejscowości ulic i adresów. Uchwała została opublikowana w Dzienniku Urzędowym Województwa Podlaskiego z 2022 r., poz. 4198.</p>
<p><u>Uchwała Nr LX/825/22</u> z dnia 26 września 2022 r. w sprawie nadania nazwy ulicy, położonej w Białymstoku na osiedlu nr 28 - Dojlidy Górne</p>	<p>Tabliczki z nazwą ulicy, która została nadana uchwałą, tj. Jantarowa, zostały umieszczone w terenie. Uzupełniono wykaz nazw ulic i placów Miasta Białegostoku, ewidencji gruntów i budynków oraz ewidencji miejscowości ulic i adresów. Uchwała została opublikowana w Dzienniku Urzędowym Województwa Podlaskiego z 2022 r., poz. 4199.</p>
<p><u>Uchwała Nr LX/826/22</u> z dnia 26 września 2022 r. w sprawie nadania nazwy ulicy, położonej w Białymstoku na osiedlu nr 29 – Bagnówka</p>	<p>Tabliczki z nazwą ulicy, która została nadana uchwałą, tj. Ewy, zostały umieszczone w terenie. Uzupełniono wykaz nazw ulic i placów Miasta Białegostoku, ewidencji gruntów i budynków oraz ewidencji miejscowości ulic i adresów. Uchwała została opublikowana w Dzienniku Urzędowym Województwa Podlaskiego z 2022 r., poz. 4200.</p>
<p><u>Uchwała Nr LX/827/22</u> z dnia 26 września 2022 r. zmieniająca uchwałę w sprawie szczegółowego sposobu i zakresu świadczenia usług w zakresie odbierania odpadów komunalnych od właścicieli nieruchomości i zagospodarowania tych odpadów, w zamian za uiszczoną przez właściciela nieruchomości opłatę za gospodarowanie odpadami komunalnymi</p>	<p>Uchwała została opublikowana w Dzienniku Urzędowym Województwa Podlaskiego z dnia 30 września 2022 r., poz. 4201 oraz Biuletynie Informacji Publicznej Urzędu Miejskiego w Białymstoku</p>
<p><u>Uchwała Nr LX/828/22</u> z dnia 26 września 2022 r. zmieniająca uchwałę w sprawie Regulaminu utrzymania czystości i porządku na terenie Gminy Białystok</p>	<p>Uchwała została opublikowana w Dzienniku Urzędowym Województwa Podlaskiego z dnia 30 września 2022 r., poz. 4202 oraz Biuletynie Informacji Publicznej Urzędu Miejskiego w Białymstoku.</p>
<p><u>Uchwała Nr LX/829/22</u> z dnia 26 września 2022 r. w sprawie ustalenia planu sieci publicznych szkół podstawowych prowadzonych przez Miasto Białystok oraz określenia granic</p>	<p>Pismem znak: EDU-VIII.4424.1.2022 z 10 października 2022 r. poinformowano dyrektorów szkół podstawowych Miasta Białegostoku o podjętej uchwale. Uchwała została opublikowana w Dzienniku Urzędowym Województwa Podlaskiego z 2022 r., poz. 4203.</p>

Uchwała	Wykonanie
obwodów publicznych szkół podstawowych	
<p><u>Uchwała Nr LX/830/22</u> z dnia 26 września 2022 r. w sprawie ustalenia planu sieci publicznych przedszkoli i oddziałów przedszkolnych w szkołach podstawowych prowadzonych przez Miasto Białystok</p>	<p>Pismem znak: EDU-VIII.4424.1.2022 z 10 października 2022 r. poinformowano dyrektorów szkół podstawowych Miasta Białegostoku o podjętej uchwale. Uchwała została opublikowana w Dzienniku Urzędowym Województwa Podlaskiego z 2022 r., poz. 4204.</p>
<p><u>Uchwała Nr LX/831/22</u> z dnia 26 września 2022 r. zmieniająca uchwałę w sprawie wydzielonego rachunku dochodów i wydatków nimi finansowanych dla jednostek budżetowych prowadzących działalność określoną w ustawie z dnia 14 grudnia 2016 r. Prawo oświatowe</p>	<p>Pismem znak: EDU-V.033.10.2022 z 6 października 2022 r. poinformowano dyrektorów jednostek oświatowych Miasta Białegostoku o podjętej uchwale (przekazano uchwałę do wiadomości i stosowania).</p>
<p><u>Uchwała Nr LX/832/22</u> z dnia 26 września 2022 r. zmieniająca uchwałę w sprawie określenia tygodniowego obowiązkowego wymiaru godzin zajęć niektórych nauczycieli oraz zasad zaliczania do wymiaru godzin poszczególnych zajęć w formie zaocznej i w kształceniu na odległość</p>	<p>Pismem znak: EDU-V.033.10.2022 z 6 października 2022 r. poinformowano dyrektorów jednostek oświatowych Miasta Białegostoku o podjętej uchwale (przekazano uchwałę do wiadomości i stosowania). Uchwała została opublikowana w Dzienniku Urzędowym Województwa Podlaskiego z 2022 r., poz. 4205.</p>
<p><u>Uchwała Nr LX/833/22</u> z dnia 26 września 2022 r. zmieniająca uchwałę w sprawie ustalenia regulaminu wynagradzania nauczycieli określającego wysokość i szczegółowe warunki przyznawania nauczycielom dodatku motywacyjnego, funkcyjnego i za warunki pracy oraz niektórych innych składników wynagradzania nauczycieli zatrudnionych w szkołach i placówkach oświatowych prowadzonych przez Miasto Białystok</p>	<p>Pismem znak: EDU-VI.2123.28.2022 z 6 października 2022 r. została przekazana do realizacji wszystkim dyrektorom szkół i placówek oświatowych Miasta Białegostoku. Uchwała została opublikowana w Dzienniku Urzędowym Województwa Podlaskiego z 2022 r., poz. 4206.</p>
<p><u>Uchwała Nr LX/834/22</u> z dnia 26 września 2022 r. w sprawie wprowadzenia Programu opieki nad zwierzętami bezdomnymi oraz zapobiegania bezdomności zwierząt na terenie miasta Białegostoku w 2022 roku</p>	<p>Program opieki nad zwierzętami bezdomnymi oraz zapobiegania bezdomności zwierząt na terenie miasta Białegostoku prowadzony jest konsekwentnie w nawiązaniu do poprzednich uchwał przez ostatnie lata. Program realizowany jest przez następujące jednostki: 1) Schronisko dla Zwierząt „Dolina Dolistówki” w Białymstoku przy ul. Dolistowskiej 2; 2) Departament Gospodarki Komunalnej Urzędu Miejskiego w Białymstoku;</p>

Uchwała	Wykonanie
	3) Straż Miejską w Białymstoku. Uchwała została opublikowana w Dzienniku Urzędowym Województwa Podlaskiego z 2022 r., poz. 4207.
<u>Uchwała Nr LX/835/22</u> z dnia 26 września 2022 r. w sprawie ustalenia treści zmiany statutu Muzeum Pamięci Sybiru w celu przekazania do uzgodnienia z Ministrem Kultury i Dziedzictwa Narodowego	Zgodnie z art. 6 ust. 1 ustawy z dnia 21 listopada 1996 r. o muzeach (Dz. U. z 2022 r., poz. 385), uchwałę wysłano do Ministerstwa Kultury i Dziedzictwa Narodowego, celem uzgodnienia projektu zmiany w statucie Muzeum Pamięci Sybiru. Po otrzymaniu uzgodnienia od Ministra przygotowano projekt uchwały w sprawie zmiany statutu MPS i przedłożono pod obrady Rady Miasta Białystok.
<u>Uchwała Nr LX/836/22</u> z dnia 26 września 2022 r. w sprawie ustalenia opłat za usługi świadczone przez „Cmentarz Miejski” w Białymstoku	Treść aktu wraz z informacją o jego opublikowaniu zostały przekazane do Cmentarza Miejskiego w Białymstoku w dniu 3 października 2022 r., celem stosowania postanowień uchwały. Uchwała została opublikowana w Dzienniku Urzędowym Województwa Podlaskiego z 2022 r., poz. 4208. W dniu 26 października 2022 r. Wojewoda Podlaski wszczął postępowanie nadzorcze w sprawie stwierdzenia nieważności ust. 3 tabeli, ust. 12 tabeli, ust. 13 tabeli, ust. 14 pkt 03 tabeli oraz treści w zakresie pojęcia „pokładne” cennika opłat za usługi świadczone przez „Cmentarz Miejski w Białymstoku stanowiącego załącznik do przedmiotowej uchwały.
<u>Uchwała Nr LX/837/22</u> z dnia 26 września 2022 r. w sprawie określenia szczegółowych warunków umorzenia, odroczenia płatności, rozkładania na raty i odstępowania od ustalenia opłaty za pobyt dziecka w pieczy zastępczej	Na dzień 31.12.2022 r. na podstawie uchwały, która została opublikowana w Dzienniku Urzędowym Województwa Podlaskiego z 2022 r., poz. 4209, dokonano umorzenia należności w 1 przypadku, odstąpiono od ustalenia opłaty za pobyt dziecka w pieczy zastępczej w 139 przypadkach oraz odmówiono odstąpienia od ustalenia opłaty za pobyt dziecka w pieczy zastępczej w 2 przypadkach. Natomiast na podstawie niniejszej uchwały nie dokonano odroczenia płatności oraz rozłożenia na raty.
<u>Uchwała Nr LX/838/22</u> z dnia 26 września 2022 r. w sprawie wyrażenia zgody na udzielenie bonifikaty od ceny nieruchomości gruntowych, położonych w Białymstoku	W kwestii uchwały Nr LX/838/22 z dnia 26 września 2022 r. w sprawie wyrażenia zgody na udzielenie bonifikaty od ceny nieruchomości gruntowych, położonych w Białymstoku informuję, iż wnioskodawca wystąpił z wnioskiem dotyczącym rozłożenia ceny nieruchomości na raty. W odpowiedzi na powyższy wniosek przesłano propozycję rozłożenia ceny na raty. Na chwilę obecną wnioskodawca nie zajął stanowiska w zakresie złożonej propozycji. Po ewentualnej akceptacji zaproponowanych rat ceny nieruchomości będą mogły zostać podjęte dalsze czynności dotyczące zbycia nieruchomości, w tym przygotowany zostanie projekt zarządzenia Prezydenta Miasta Białegostoku w sprawie przeznaczenia do zbycia nieruchomości wraz z wykazem.
<u>Uchwała Nr LX/839/22</u> z dnia 26 września 2022 r. zmieniająca uchwałę w sprawie utworzenia jednostki budżetowej Centrum Usług Informatycznych w Białymstoku oraz nadania jej statutu	Na podstawie przedmiotowej uchwały zaktualizowano następujące dane: - dotyczące świadczonych usług operatorskich dla wybranych jednostek organizacyjnych Miasta Białystok obsługiwanych przez CUI; - wynikające ze zmiany nazw oraz struktury organizacyjnej wybranych jednostek organizacyjnych Miasta Białystok obsługiwanych przez CUI; - wynikające z utworzenia, likwidacji lub ze zmiany adresu siedziby wybranych jednostek organizacyjnych Miasta Białystok obsługiwanych przez CUI.
<u>Uchwała Nr LX/840/22</u> z dnia 26 września 2022 r. w sprawie nadania nazwy drzewu uznanemu za pomnik przyrody	Uchwała została opublikowana w Dzienniku Urzędowym Województwa Podlaskiego dnia 30 września 2022 r., poz. 4210. Zostały wszczęte procedury dostawy i montażu tablicy informującej o nazwie pomnika przyrody, która ma stanąć obok drzewa.

Uchwała	Wykonanie
<p><u>Uchwała Nr LX/841/22</u> z dnia 26 września 2022 r. w sprawie przyjęcia „Aneksu nr 1 do Planu gospodarki niskoemisyjnej dla Miasta Białegostoku”</p>	<p>Na dzień dzisiejszy nie jest możliwe stwierdzenie, czy nowe przedsięwzięcia wprowadzone w Aneksie, stanowiącym załącznik do uchwały, przewidziane do realizacji w latach 2022 – 2023, finansowane z budżetu Miasta i funduszy UE zostaną zrealizowane i wydatkowane zgodnie z przyjętym harmonogramem. Będzie to możliwe do określenia dopiero po upływie bieżącego roku.</p>
<p><u>Uchwała Nr LX/842/22</u> z dnia 26 września 2022 r. w sprawie przystąpienia do sporządzenia miejscowego planu zagospodarowania przestrzennego części osiedla Jaroszkówka w Białymstoku w rejonie ulicy Gen. W. Andersa</p>	<p>Uchwała weszła w życie z dniem podjęcia. Upoważniła Prezydenta Miasta Białegostoku do rozpoczęcia procedury sporządzania planu. Zgodnie z art. 17 ustawy o planowaniu i zagospodarowaniu przestrzennym oraz art. 39 ust. 1 pkt 1 ustawy z dnia 3 października 2008 r. o udostępnianiu informacji o środowisku i jego ochronie, udziale społeczeństwa w ochronie środowiska oraz o ocenach oddziaływania na środowisko – przystąpiono do sporządzenia ww. planu poprzez ogłoszenie o powyższym w wydaniu lokalnym „Gazety Wyborczej”, na tablicy ogłoszeń Urzędu Miejskiego i w Biuletynie Informacji Publicznej oraz zawiadomienie organów określonych ustawą. Wyznaczono w nich termin składania wniosków do projektu planu – do dnia 25.11.2022 r. Wpłynęły 2 wnioski od instytucji uzgadniających projekt planu (Podlaskiego Wojewódzkiego Konserwatora Zabytków, Miejskiego Konserwatora Zabytków). Uzgodniono zakres prognozy oddziaływania na środowisko z Regionalną Dyrekcją Ochrony Środowiska i Państwowym Powiatowym Inspektorem Sanitarnym w Białymstoku. Państwowy Powiatowy Inspektor Sanitarny uzgodnił opinią nr 322/NZ/ 2022 z dnia 19.12.2022 r., a Regionalna Dyrekcja Ochrony Środowiska w Białymstoku pismem z dnia 21. 12.2022 r. znak: WPN.411.1.51. 2022.MS2. Pozyskano wytyczne od gestorów sieci w zakresie doprowadzenia infrastruktury na potrzeby obszaru objętego projektem. Opracowanie na etapie sporządzania projektu planu.</p>
<p><u>Uchwała Nr LX/843/22</u> z dnia 26 września 2022 r. w sprawie miejscowego planu zagospodarowania przestrzennego części osiedla Białostoczek w Białymstoku w rejonie ulic Bitwy Białostockiej i Kombatantów</p>	<p>Zgodnie z art. 20 ust. 2 ustawy o planowaniu i zagospodarowaniu przestrzennym uchwałę wraz z dokumentacją planistyczną przekazano Wojewodzie Podlaskiemu w celu oceny zgodności z prawem. Rozstrzygnięciem Nadzorczym z dnia 28 października 2022 r. znak: NK-II.4131.150.2022.ES Wojewoda Podlaski stwierdził nieważność przedmiotowej uchwały. Podjęto uchwałę Nr LXII/859/22 Rady Miasta Białostok z dnia 28 listopada 2022 r. w sprawie wniesienia skargi na rozstrzygnięcie nadzorcze Wojewody Podlaskiego do Wojewódzkiego Sądu Administracyjnego w Białymstoku.</p>
<p><u>Uchwała Nr LX/844/22</u> z dnia 26 września 2022 r. w sprawie budowy pomnika Romana Dmowskiego na terenie Placu Niepodległości im. Romana Dmowskiego w Białymstoku</p>	<p>W § 1 ust. 4 ww. uchwały, Rada Miasta Białostok jednoznacznie wskazała, że podmiotem odpowiedzialnym za wybudowanie pomnika Romana Dmowskiego na terenie Placu Niepodległości im. Romana Dmowskiego w Białymstoku, jest Stowarzyszenie Pomnik Romana Dmowskiego w Białymstoku, które jest organizacją społeczną zarejestrowaną w ewidencji stowarzyszeń zwykłych pod numerem REGON: 384507106 i NIP: 5423377275, z siedzibą w Białymstoku przy ul. Jurowieckiej 56. Znalazło to potwierdzenie w uzasadnieniu dołączonym do ww. uchwały, z którego wynika, że „pomnik zostanie wybudowany nakładem sił i środków Stowarzyszenia Pomnik Romana Dmowskiego w Białymstoku”. Na wniosek Stowarzyszenia Pomnik Romana Dmowskiego w Białymstoku została wydana decyzja o warunkach zabudowy, w której ustalono warunki zmiany zagospodarowania fragmentu terenu działki gminnej nr 257/3 w obr. 11 w celu realizacji inwestycji polegającej na budowie pomnika Romana Dmowskiego na terenie Placu Niepodległości im. Romana Dmowskiego. Jednostką Urzędu Miejskiego właściwą do kontaktów ze Stowarzyszeniem Pomnika Romana Dmowskiego w Białymstoku w sprawie ustalenia szczegółów realizacji ww. pomnika jest Zarząd Dróg Miejskich w Białymstoku,</p>

Uchwała	Wykonanie
	ponieważ działka gminna nr 257/3 w obr. 11 (użytek gruntowy „dr”), na której ma zostać zrealizowany pomnik Romana Dmowskiego, położona jest na terenie Placu Niepodległości im. Romana Dmowskiego, którego zarządcą jest Zarząd Dróg Miejskich w Białymstoku.
<u>Uchwała Nr LX/845/22</u> z dnia 26 września 2022 r. w sprawie rozpatrzenia skargi Pana A.G. na działalność Prezydenta Miasta Białegostoku	Powiadomiono skarżącego o sposobie rozpatrzenia skargi.
<u>Uchwała Nr LXI/846/22</u> z dnia 24 października 2022 r. zmieniająca uchwałę w sprawie budżetu Miasta Białegostoku na 2022 rok	Rada Miasta zmieniła dochody i wydatki budżetu Miasta Białegostoku na 2022 r. Dokonano odpowiednich zmian w planach finansowych jednostek miejskich po stronie dochodów i wydatków. Budżet Miasta realizowany był zgodnie z planem określonym przez Radę Miasta. Uchwała została opublikowana w Dzienniku Urzędowym Województwa Podlaskiego z 26.10.2022 r., poz. 4646.
<u>Uchwała Nr LXI/847/22</u> z dnia 24 października 2022 r. zmieniająca uchwałę w sprawie Wieloletniej Prognozy Finansowej Miasta Białegostoku na lata 2022–2040	Rada Miasta zmieniła Wieloletnią Prognozę Finansową Miasta Białegostoku na lata 2022–2040 wraz z prognozą kwoty długu i spłat zobowiązań na lata 2022-2040. Rada Miasta zmieniła załącznik „Przedsięwzięcia WPF” oraz uaktualniła "Objaśnienia wartości przyjętych w Wieloletniej Prognozie Finansowej na lata 2022-2040". Wieloletnia Prognoza Finansowa realizowana była zgodnie z planem określonym przez Radę Miasta.
<u>Uchwała Nr LXI/848/22</u> z dnia 24 października 2022 r. w sprawie określenia wysokości stawek podatku od nieruchomości	Wymiar podatku od nieruchomości na 2023 rok wykonano zgodnie ze stawkami określonymi przez Radę Miasta. Uchwałę opublikowano w Dzienniku Urzędowym Województwa Podlaskiego z 2022 r. pod poz. 4638 oraz w BIP Urzędu Miejskiego w Białymstoku. Uchwała została opublikowana w Dzienniku Urzędowym Województwa Podlaskiego z 26.10.2022 r., poz. 4638.
<u>Uchwała Nr LXI/849/22</u> z dnia 24 października 2022 r. w sprawie opinii o lokalizacji kasyna gry przy ul. Rynek Kościuszki 11 w Białymstoku	W dniu 28 października 2022 roku przedmiotowa uchwała została przesłana wnioskodawcy.
<u>Uchwała Nr LXI/850/22</u> z dnia 24 października 2022 r. w sprawie opinii o lokalizacji kasyna gry przy ul. Hetmańskiej 46 w Białymstoku	W dniu 28 października 2022 roku przedmiotowa uchwała została przesłana wnioskodawcy.
<u>Uchwała Nr LXI/851/22</u> z dnia 24 października 2022 r. w sprawie opinii o lokalizacji kasyna gry przy ul. Hetmańskiej 46 w Białymstoku	W dniu 28 października 2022 roku przedmiotowa uchwała została przesłana wnioskodawcy.
<u>Uchwała Nr LXI/852/22</u> z dnia 24 października 2022 r. w sprawie przyjęcia Programu współpracy Miasta Białystok z organizacjami pozarządowymi oraz podmiotami, o których mowa w art. 3 ust. 3 ustawy o działalności pożytku publicznego i o wolontariacie na 2023 rok	Na podstawie podjętej uchwały ogłoszono następujące otwarte konkursy ofert: 1. w zakresie polityki społecznej: 1) Zarządzenie Nr 1193/22 z dnia 25 października 2022 r. w sprawie ogłoszenia otwartego konkursu ofert na realizację zadania publicznego polegającego na powierzeniu prowadzenia punktów przeznaczonych na udzielanie nieodpłatnej pomocy prawnej lub świadczenie nieodpłatnego poradnictwa obywatelskiego oraz realizację zadań z zakresu edukacji prawnej w Mieście Białystok w 2023 roku; 2) Zarządzenie Nr 1317/22 z dnia 30 listopada 2022 r. w sprawie ogłoszenia otwartego konkursu ofert na realizację zadań publicznych z zakresu

Uchwała	Wykonanie
	<p>profilaktyki i rozwiązywania problemów alkoholowych na lata 2023 – 2025:</p> <p>3) Zarządzenie Nr 1318/22 z dnia 30 listopada 2022 r. w sprawie ogłoszenia otwartego konkursu ofert na prowadzenie Białostockiej Jadłodzielni w 2023 roku;</p> <p>4) Zarządzenie Nr 1330/22 z dnia 5 grudnia 2022 r. w sprawie ogłoszenia otwartego konkursu ofert na prowadzenie klubu aktywności międzypokoleniowej na osiedlu Starosielce w 2023 roku;</p> <p>5) Zarządzenie Nr 1334/22 z dnia 5 grudnia 2022 r. w sprawie ogłoszenia otwartego konkursu ofert na realizację zadania publicznego z zakresu działań na rzecz osób niepełnosprawnych w latach 2023 – 2025 r. pn.: „Zapewnienie opieki wytchnieniowej rodzicom lub opiekunom osób z niepełnosprawnościami;</p> <p>2. w dziedzinie kultury, sztuki, ochrony dóbr kultury i dziedzictwa narodowego:</p> <p>1) Zarządzenie Nr 1270/22 z dnia 22 listopada 2022 r. w sprawie ogłoszenia otwartego konkursu ofert na realizację zadań publicznych w dziedzinie kultury, sztuki, ochrony dóbr kultury i dziedzictwa narodowego planowanych do realizacji w 2023 roku w okresie od 2 stycznia do 31 grudnia;</p> <p>3. w zakresie sportu:</p> <p>1) Zarządzenie Nr 1300/22 z dnia 28 listopada 2022 r. w sprawie ogłoszenia otwartego konkursu ofert – organizacja imprez sportowych w 2023 r.;</p> <p>2) Zarządzenie Nr 1301/22 z dnia 28 listopada 2022 r. w sprawie ogłoszenia otwartego konkursu ofert – organizacja zajęć sportowych dla mieszkańców Białegostoku w 2023 r.;</p> <p>3) Zarządzenie Nr 1302/22 z dnia 28 listopada 2022 r. w sprawie ogłoszenia otwartego konkursu ofert na realizację programów szkolenia sportowego w I półroczu 2023 r.;</p> <p>4) Zarządzenie Nr 1331/22 z dnia 05 grudnia 2022 r. w sprawie ogłoszenia otwartego konkursu ofert na organizację współzawodnictwa sportowego szkół oraz realizację programu Kibice Razem w 2023 roku;</p> <p>4. w zakresie edukacji:</p> <p>1) Zarządzenie Nr 1271/22 z dnia 22 listopada 2022 r. w sprawie ogłoszenia otwartego konkursu ofert na realizację zadań publicznych w zakresie wypoczynku dzieci i młodzieży pn. „Wypoczynek zimowy dzieci i młodzieży szkolnej – Ferie 2023”.</p> <p>Uchwała została opublikowana w Dzienniku Urzędowym Województwa Podlaskiego z 2022 r., poz. 4639. W dniu 23 listopada 2022 r. Wojewoda Podlaski wydał Rozstrzygnięcie Nadzorcze stwierdzające nieważność części uchwały Nr LXI/852/22 Rady Miasta Białystok z dnia 24 października 2022 r. w sprawie przyjęcia Programu współpracy Miasta Białystok z organizacjami pozarządowymi oraz podmiotami, o których mowa w art. 3 ust. 3 ustawy o działalności pożytku publicznego i o wolontariacie na 2023 rok.</p>
<p><u>Uchwała Nr LXI/853/22</u> z dnia 24 października 2022 r. w sprawie ogłoszenia tekstu jednolitego uchwały w sprawie nadania statutu Miejskiemu Ośrodkowi Pomocy Rodzinie w Białymstoku</p>	<p>Uchwała została opublikowana w Dzienniku Urzędowym Województwa Podlaskiego z 2022 r., poz. 4654.</p>
<p><u>Uchwała Nr LXI/854/22</u> z dnia 24 października 2022 r. w sprawie miejscowego planu zagospodarowania</p>	<p>Zgodnie z art. 20 ust. 2 ustawy o planowaniu i zagospodarowaniu przestrzennym uchwałę wraz z dokumentacją planistyczną przekazano Wojewodzie Podlaskiemu w celu oceny zgodności z prawem oraz ogłoszenia w Dzienniku Urzędowym Województwa Podlaskiego. Informację</p>

Uchwała	Wykonanie
przestrzennego części osiedla Sienkiewicza w Białymstoku w rejonie ulic Towarowej i Wąskiej	o uchwaleniu planu zamieszczono na tablicy ogłoszeń Urzędu Miejskiego w Białymstoku, na stronie Biuletynu Informacji Publicznej Urzędu Miejskiego w Białymstoku, w wydaniu lokalnym „Gazety Wyborczej” i w ogólnodostępnym wykazie danych o środowisku (Ekoportal) oraz przekazano przyjęty dokument do Regionalnej Dyrekcji Ochrony Środowiska w Białymstoku i Państwowego Powiatowego Inspektora Sanitarnego w Białymstoku. Uchwała została opublikowana w Dzienniku Urzędowym Województwa Podlaskiego z dnia 26 października 2022 r., poz. 4640. Plan obowiązuje od dnia 10 listopada 2022 r. Wojewoda Podlaski pismem NK-II.4131.174.2022.ES z dnia 17 listopada 2022 r. zawiadomił o wszczęciu postępowania nadzorczego w sprawie stwierdzenia nieważności § 15 ww. uchwały. Po uwzględnieniu wyjaśnień złożonych 21 listopada 2022 r. postępowanie w sprawie zostało umorzone.
<u>Uchwała Nr LXI/855/22</u> z dnia 24 października 2022 r. w sprawie miejscowego planu zagospodarowania przestrzennego części osiedli Wysoki Stoczek i Leśna Dolina w Białymstoku (rejon Alei Jana Pawła II i ul. Wysoki Stoczek) - etap I	Zgodnie z art. 20 ust. 2 ustawy o planowaniu i zagospodarowaniu przestrzennym uchwałę wraz z dokumentacją planistyczną przekazano Wojewodzie Podlaskiemu w celu oceny zgodności z prawem oraz ogłoszenia w Dzienniku Urzędowym Województwa Podlaskiego. Uchwała została ogłoszona dnia 26 października 2022 r., poz. 4641. Plan obowiązuje od dnia 10 listopada 2022 r. Zgodnie z ustawą z dnia 3 października 2008 r. o udostępnianiu informacji o środowisku i jego ochronie, udziale społeczeństwa w ochronie środowiska oraz o ocenach oddziaływania na środowisko, informację o uchwaleniu planu zamieszczono na tablicy ogłoszeń Urzędu Miejskiego w Białymstoku, na stronie Biuletynu Informacji Publicznej Urzędu Miejskiego w Białymstoku, w wydaniu lokalnym „Gazety Wyborczej” i w ogólnodostępnym wykazie danych o środowisku (Ekoportal) oraz przekazano przyjęty dokument wraz z podsumowaniem, o którym mowa w art. 55 ust. 3 ww. ustawy, do Regionalnej Dyrekcji Ochrony Środowiska w Białymstoku i Państwowego Powiatowego Inspektora Sanitarnego w Białymstoku.
<u>Uchwała Nr LXI/856/22</u> z dnia 24 października 2022 r. w sprawie nadania Statutu Samodzielnemu Szpitalowi Miejskiemu im. PCK w Białymstoku	Uchwała została złożona do Sądu Rejonowego w Białymstoku XII Wydział Gospodarczy Krajowego Rejestru Sądowego w dniu 06.12.2022 r. i opublikowana w Dzienniku Urzędowym Województwa Podlaskiego z 2022 r., poz. 4642.
<u>Uchwała Nr LXII/857/22</u> z dnia 28 listopada 2022 r. zmieniająca uchwałę w sprawie budżetu Miasta Białegostoku na 2022 rok	Rada Miasta zmieniła dochody i wydatki budżetu Miasta Białegostoku na 2022 r. Dokonano odpowiednich zmian w planach finansowych jednostek miejskich po stronie dochodów i wydatków. Budżet Miasta realizowany był zgodnie z planem określonym przez Radę Miasta. Uchwała została opublikowana w Dzienniku Urzędowym Województwa Podlaskiego z 31.01.2023 r., poz. 539.
<u>Uchwała Nr LXII/858/22</u> z dnia 28 listopada 2022 r. zmieniająca uchwałę w sprawie Wieloletniej Prognozy Finansowej Miasta Białegostoku na lata 2022–2040	Rada Miasta zmieniła Wieloletnią Prognozę Finansową Miasta Białegostoku na lata 2022–2040 wraz z prognozą kwoty długu i spłat zobowiązań na lata 2022-2040. Rada Miasta zmieniła załącznik „Przedsięwzięcia WPF” oraz uaktualniła "Objaśnienia wartości przyjętych w Wieloletniej Prognozie Finansowej na lata 2022-2040".Wieloletnia Prognoza Finansowa realizowana jest zgodnie z planem określonym przez Radę Miasta.
<u>Uchwała Nr LXII/859/22</u> z dnia 28 listopada 2022 r. w sprawie wniesienia skargi na rozstrzygnięcie nadzorcze Wojewody Podlaskiego do Wojewódzkiego Sądu Administracyjnego w Białymstoku	Dnia 23 listopada 2022 r. za pośrednictwem Wojewody Podlaskiego złożono przedmiotową skargę do Wojewódzkiego Sądu Administracyjnego w Białymstoku.

Uchwała	Wykonanie
<p><u>Uchwała Nr LXII/860/22</u> z dnia 28 listopada 2022 r. w sprawie miejscowego planu zagospodarowania przestrzennego części osiedla Centrum w Białymstoku w rejonie ulic Świętojańskiej i Akademickiej</p>	<p>Zgodnie z art. 20 ust. 2 ustawy o planowaniu i zagospodarowaniu przestrzennym uchwałę wraz z dokumentacją planistyczną przekazano Wojewodzie Podlaskiemu w celu oceny zgodności z prawem oraz ogłoszenia w Dzienniku Urzędowym Województwa Podlaskiego. Uchwała została ogłoszona dnia 16 grudnia 2022 r., poz. 5860. Plan obowiązuje od dnia 31 grudnia 2022 r. Zgodnie z ustawą z dnia 3 października 2008 r. o udostępnianiu informacji o środowisku i jego ochronie, udziale społeczeństwa w ochronie środowiska oraz o ocenach oddziaływania na środowisko, informację o uchwaleniu planu zamieszczono na tablicy ogłoszeń Urzędu Miejskiego w Białymstoku, na stronie Biuletynu Informacji Publicznej Urzędu Miejskiego w Białymstoku, w wydaniu lokalnym „Gazety Wyborczej” i w ogólnodostępnym wykazie danych o środowisku (Ekoportel) oraz przekazano przyjęty dokument wraz z podsumowaniem, o którym mowa w art. 55 ust. 3 ww. ustawy, do Regionalnej Dyrekcji Ochrony Środowiska w Białymstoku i Państwowego Powiatowego Inspektora Sanitarnego w Białymstoku.</p>
<p><u>Uchwała Nr LXII/861/22</u> z dnia 28 listopada 2022 r. w sprawie nadania nazwy ulicy, położonej w Białymstoku na osiedlu nr 28 – Dojlidy Górne</p>	<p>Tabliczki z nazwą ulicy, która została nadana uchwałą, tj. Żonkilowa, zostały umieszczone w terenie. Uzupełniono wykaz nazw ulic i placów Miasta Białegostoku, ewidencji gruntów i budynków oraz ewidencji miejscowości ulic i adresów. Uchwała została opublikowana w Dzienniku Urzędowym Województwa Podlaskiego z 2022 r., poz. 5842.</p>
<p><u>Uchwała Nr LXII/862/22</u> z dnia 28 listopada 2022 r. w sprawie nadania nazwy rondu, położonemu w Białymstoku na osiedlu nr 13 – Skorupy</p>	<p>Tabliczki z nazwą ronda, która została nadana uchwałą, tj. Rondo Andrzeja Strumiły, zostały umieszczone w terenie. Uzupełniono wykaz nazw ulic i placów Miasta Białegostoku, ewidencji gruntów i budynków oraz ewidencji miejscowości ulic i adresów. Uchwała została opublikowana w Dzienniku Urzędowym Województwa Podlaskiego z 2022 r., poz. 5843.</p>
<p><u>Uchwała Nr LXII/863/22</u> z dnia 28 listopada 2022 r. w sprawie zamiaru likwidacji Policealnego Studium Wokalno-Aktorskiego „Szkola Talentów” w Białymstoku</p>	<p>Zgodnie z ustawą Prawo oświatowe uchwałę przekazano w dniu 8 grudnia 2022 r. Ministrowi Kultury i Dziedzictwa Narodowego, celem wydania opinii.</p>
<p><u>Uchwała Nr LXII/864/22</u> z dnia 28 listopada 2022 r. w sprawie określenia stawki za 1 kilometr przebiegu pojazdu, uwzględnianej w Mieście Białystok przy ustalaniu zwrotu kosztów przewozu dzieci i uczniów niepełnosprawnych oraz rodziców</p>	<p>Uchwała została opublikowana w Dzienniku Urzędowym Województwa Podlaskiego z 2022 r., poz. 5844. W związku z wszczęciem przez Wojewodę Podlaskiego postępowania nadzorczego w odniesieniu do tej uchwały, podjęto nową uchwałę Nr LXIV/905/22 Rady Miasta Białystok z dnia 22 grudnia 2022 r. w sprawie określenia stawki za 1 km przebiegu pojazdu, uwzględnianej w Mieście Białystok przy ustalaniu zwrotu kosztów przewozu dzieci i uczniów niepełnosprawnych oraz rodziców (Dz. Urz. Woj. Podl. z 2022 r. poz. 6011). Uchwała Nr LXII/864/22 Rady Miasta Białystok z dnia 28 listopada 2022 r. nie została przekazana dyrektorom szkół i przedszkoli.</p>
<p><u>Uchwała Nr LXII/865/22</u> z dnia 28 listopada 2022 r. w sprawie zadań, na które Miasto Białystok przeznacza środki Państwowego Funduszu Rehabilitacji Osób Niepełnosprawnych w roku 2022</p>	<p>Zadania z zakresu rehabilitacji zawodowej i społecznej oraz zatrudniania osób niepełnosprawnych realizowane były na bieżąco.</p>

Uchwała	Wykonanie				
	Rodzaj zadania	Liczba złożonych wniosków	Liczba zrealizowanych wniosków	Kwota wypłaconego dofinansowania	Budżet
	Dofinansowanie uczestnictwa osób niepełnosprawnych i ich opiekunów w turnusach rehabilitacyjnych	891	587	1 036 301,27	1 043 999
	Dofinansowanie zaopatrzenia w sprzęt rehabilitacyjny	36	27	25 810,82	
	Dofinansowanie zaopatrzenia w przedmioty ortopedyczne i środki pomocnicze przyznawane osobom niepełnosprawnym na podstawie odrębnych przepisów	1 866	1 683	1 836 402,29	1 862 213,11 1 862 255
	Dofinansowanie likwidacji barier architektonicznych	36	25	335 773,20	
	Dofinansowanie likwidacji barier w komunikowaniu się	26	17	49 328,12	599 999,87 600 000
	Dofinansowanie likwidacji barier technicznych	88	79	214 898,55	
	Dofinansowanie kosztów działania warsztatów terapii zajęciowej	4 uz (117 uczestników)	4 uz	Caritas: 973 578,42 SNB: 548 021,38 AC: 578 997,49 MDI: 767 937,94	2 868 535,23 3 029 832
	Sprzęt rehabilitacyjny dla dzieci	9	8	8 594,72	
	Przedmioty ortopedyczne i środki pomocnicze	330	279	429 405,30	
	Bariery architektoniczne	0	0	0	487 241,22 487 244
	Bariery w komunikowaniu się	23	14	49 241,20	
	Bariery techniczne	0	0	0	
<p>Uchwała Nr LXII/866/22 z dnia 28 listopada 2022 r. zmieniająca uchwałę w sprawie nadania statutu Muzeum Pamięci Sybiru</p>	<p>2 grudnia 2022 r. uchwałę przekazano Ministrowi Kultury i Dziedzictwa Narodowego. Informacja o zmianach w statucie Muzeum została ujawniona w Rejestrze Instytucji Kultury i księdze rejestrowej Muzeum Pamięci Sybiru (RIK 08/17). Uchwała została opublikowana w Dzienniku Urzędowym Województwa Podlaskiego z 2022 r., poz. 5845.</p>				
<p>Uchwała Nr LXII/867/22 z dnia 28 listopada 2022 r. zmieniająca uchwałę w sprawie ustalenia strefy płatnego parkowania, opłat za postój pojazdów samochodowych na drogach publicznych Miasta Białystok oraz sposobu ich pobierania</p>	<p>W Biuletynie Informacji Publicznej Urzędu Miejskiego w Białymstoku zaktualizowano mapę i wykaz ulic objętych strefą płatnego parkowania, a także zamieszczono link do uchwały zmieniającej. Do City Parking Group S.A. – wykonawcy prowadzącemu czynności techniczno – organizacyjne związane z kompleksowym serwisem parkomatów, przesłano informację o zmianie uchwały z prośbą o przeprogramowanie parkomatu nr 40 oraz terminali mobilnych stosownie do zapisów nowej regulacji. Uchwała została opublikowana w Dzienniku Urzędowym Województwa Podlaskiego w dniu 15.12.2022 r., poz. 5846.</p>				
<p>Uchwała Nr LXII/868/22 z dnia 28 listopada 2022 r. w sprawie ustalenia obowiązujących w 2023 r. wysokości stawek opłat oraz kosztów za usuwanie pojazdów z dróg położonych na terenie miasta Białegostoku i ich parkowanie na</p>	<p>Uchwała została opublikowana w BIP Urzędu Miejskiego w Białymstoku 06 grudnia 2022 r. oraz w BIP Urzędu Województwa Podlaskiego 15 grudnia 2022 r. (Dz. Urz. Woj. Podl. 2022 r., poz. 5847). W toku kontroli zgodności z prawem przedmiotowej uchwały, Wojewoda Podlaski rozstrzygnięciem nadzorczym nr NK-II.4131.231.2022.ES z dnia 23 grudnia 2022 r. (Dz. Urz. Woj. Podl. 2022 r., poz. 5966) stwierdził nieważność § 4 uchwały, w zakresie słów „z mocą obowiązującą od dnia 1 stycznia 2023 roku”. W ocenie organu nadzorczego, uchwała w części odnoszącej się do określenia daty wejścia</p>				

Uchwała	Wykonanie
wyznaczonych parkingach strzeżonych w przypadkach określonych w art. 130a ustawy Prawo o ruchu drogowym	w życie uchwały podjęta została z istotnym naruszeniem prawa, tj. sprzeczne z art. 4 ust. 1 w związku z art. 13 pkt 2 ustawy z dnia 20 lipca 2000 r. o ogłoszeniu aktów normatywnych i niektórych innych aktów prawnych (Dz. U. z 2019 r. poz. 1461). Uchwała w § 4 określa dwie daty obowiązywania aktu prawa miejscowego, co jest wewnętrznie sprzeczne i narusza art. 4 ust. 1 z dnia 20 lipca 2000 r. o ogłoszeniu aktów normatywnych i niektórych innych aktów prawnych. Uchwała stanowiąca akt prawa miejscowego powinna wskazywać jedną datę wejścia w życie, a tym samym uzyskania mocy obowiązującej. Pojęcia: „wchodzi w życie” oraz „uzyskuje moc obowiązującą” stanowią bowiem synonimy i mają tożsame znaczenie. W związku z powyższym, stwierdzenie przez organ nadzorczy nieważności uchwały wstrzymuje jej wykonanie z mocy prawa w zakresie objętym stwierdzeniem nieważności.
<u>Uchwała Nr LXII/869/22</u> z dnia 28 listopada 2022 r. w sprawie upoważnienia Prezydenta Miasta Białegostoku do zawarcia porozumienia z Powiatem Białostockim	Uchwała została opublikowana w Dzienniku Urzędowym Województwa Podlaskiego z 2022 r., poz. 5848. W dniu 23 grudnia 2022 r. Wojewoda Podlaski wydał Rozstrzygnięcie Nadzorcze stwierdzające nieważność części uchwały Nr LXII/869/22 Rady Miasta Białystok z dnia 28 listopada 2022 r. w sprawie upoważnienia Prezydenta Miasta Białegostoku do zawarcia porozumienia z Powiatem Białostockim.
<u>Uchwała Nr LXII/870/22</u> z dnia 28 listopada 2022 r. zmieniająca uchwałę w sprawie przyjęcia Planu ochrony przed szkodliwością azbestu i programu usuwania wyrobów zawierających azbest z terenu Miasta Białegostoku, na lata 2006-2032	Uchwała została opublikowana w Biuletynie Informacji Publicznej Urzędu Miejskiego w Białymstoku.
<u>Uchwała Nr LXII/871/22</u> z dnia 28 listopada 2022 r. w sprawie wyrażenia zgody na zawarcie z Gminami: Choroszcz, Juchnowiec Kościelny, Supraśl i Wasilków porozumień międzygminnych powierzających Miastu Białystok prowadzenie zadania własnego Gminy w zakresie organizacji i prowadzenia systemu roweru publicznego	Na mocy udzielonego przedmiotową uchwałą upoważnienia Prezydentowi Miasta Białegostoku zostaną zawarte porozumienia międzygminne, które są w trakcie przygotowywania.
<u>Uchwała Nr LXII/872/22</u> z dnia 28 listopada 2022 r. w sprawie ogłoszenia tekstu jednolitego uchwały w sprawie nadania statutu Zarządowi Mienia Komunalnego w Białymstoku	Uchwała została opublikowana w Dzienniku Urzędowym Województwa Podlaskiego z 2022 r., poz. 5858.
<u>Uchwała Nr LXII/873/22</u> z dnia 28 listopada 2022 r. w sprawie rozpatrzenia skargi Stowarzyszenia na Rzecz Praworządności w Szkołach „Stowarzyszenie Umarłych Statutów” na nienależyte wykonywanie zadań przez	Powiadomiono skarżącego o sposobie rozpatrzenia skargi.

Uchwała	Wykonanie
dyrektorów szkół	
<u>Uchwała Nr LXII/874/22</u> z dnia 28 listopada 2022 r. w sprawie powołania składu osobowego stałej Komisji Infrastruktury Komunalnej	
<u>Uchwała Nr LXIII/875/22</u> z dnia 20 grudnia 2022 r. w sprawie budżetu Miasta Białegostoku na 2023 rok	Budżet Miasta w 2023 r. realizowany jest zgodnie z uchwałą Rady Miasta. Jednostki miejskie sporządziły plany finansowe zgodne z zapisami uchwały budżetowej, które zostały zatwierdzone. Wielkości dochodów i wydatków wprowadzono do ewidencji informatycznych, rejestru umów. Uchwałę opublikowano w Dzienniku Urzędowym Województwa Podlaskiego z 08.02.2023 r., poz. 751.
<u>Uchwała Nr LXIII/876/22</u> z dnia 20 grudnia 2022 r. w sprawie Wieloletniej Prognozy Finansowej Miasta Białegostoku na lata 2023 – 2040	Rada Miasta uchwaliła Wieloletnią Prognozę Finansową Miasta Białegostoku na lata 2023–2040 wraz z prognozą kwoty długu i spłat zobowiązań na lata 2023-2040. Rada Miasta przyjęła załącznik „Przedsięwzięcia WPF” oraz "Objaśnienia wartości przyjętych w Wieloletniej Prognozie Finansowej na lata 2023-2040". Wieloletnia Prognoza Finansowa realizowana jest zgodnie z planem określonym przez Radę Miasta.
<u>Uchwała Nr LXIII/877/22</u> z dnia 20 grudnia 2022 r. w sprawie ustalenia stawek dotacji przedmiotowych dla samorządowych zakładów budżetowych na 2023 rok	Rada Miasta ustaliła stawki dotacji przedmiotowych dla Cmentarza Miejskiego i Białostockiego Ośrodka Sportu i Rekreacji. Dotacje w 2023 r. udzielane są zgodnie z stawkami przyjętymi przez Radę Miasta.
<u>Uchwała Nr LXIII/878/22</u> z dnia 20 grudnia 2022 r. zmieniająca uchwałę w sprawie budżetu Miasta Białegostoku na 2022 rok	Rada Miasta zmieniła dochody i wydatki budżetu Miasta Białegostoku na 2022 r. Dokonano odpowiednich zmian w planach finansowych jednostek miejskich po stronie dochodów i wydatków. Budżet Miasta realizowany był zgodnie z planem określonym przez Radę Miasta. Uchwałę opublikowano w Dzienniku Urzędowym Województwa Podlaskiego z 08.02.2023 r., poz. 752.
<u>Uchwała Nr LXIII/879/22</u> z dnia 20 grudnia 2022 r. zmieniająca uchwałę w sprawie Wieloletniej Prognozy Finansowej Miasta Białegostoku na lata 2022–2040	Rada Miasta zmieniła Wieloletnią Prognozę Finansową Miasta Białegostoku na lata 2022–2040 wraz z prognozą kwoty długu i spłat zobowiązań na lata 2022-2040. Rada Miasta zmieniła załącznik „Przedsięwzięcia WPF” oraz uaktualniła "Objaśnienia wartości przyjętych w Wieloletniej Prognozie Finansowej na lata 2022-2040". Wieloletnia Prognoza Finansowa realizowana była zgodnie z planem określonym przez Radę Miasta.
<u>Uchwała Nr LXIII/880/22</u> z dnia 20 grudnia 2022 r. zmieniająca uchwałę w sprawie ustalenia stawek dotacji przedmiotowych dla samorządowych zakładów budżetowych na 2022 rok	Rada Miasta zmieniła stawki dotacji przedmiotowych dla Cmentarza Miejskiego i Białostockiego Ośrodka Sportu i Rekreacji. Dotacje na 2022 r. udzielane były zgodnie ze stawkami przyjętymi przez Radę Miasta.
<u>Uchwała Nr LXIII/881/22</u> z dnia 20 grudnia 2022 r. w sprawie ustalenia wykazu wydatków, które nie wygasają z upływem roku budżetowego 2022	Rada Miasta ustaliła wykaz wydatków, które nie wygasają z upływem roku budżetowego 2022 na łączną kwotę 8.884.051 zł. Środki finansowe w powyższej wysokości przekazano na wydzielony rachunek bankowy budżetu. Rozliczenie wydatków nastąpi najpóźniej do 30 czerwca 2023 r.
<u>Uchwała Nr LXIII/882/22</u> z dnia 20 grudnia 2022 r. w sprawie zasad i trybu korzystania z „Kina Elektryk” oraz	Na podstawie przedmiotowej uchwały przygotowywane jest zarządzenie Prezydenta Miasta Białegostoku w sprawie wykonania tej uchwały. Uchwała została opublikowana w Dzienniku Urzędowym Województwa Podlaskiego z 2022 r., poz. 5971.

Uchwała	Wykonanie
upoważnienia do określenia sposobu ustalania opłat za korzystanie z niego	
<u>Uchwała Nr LXIII/883/22</u> z dnia 20 grudnia 2022 r. w sprawie składania wniosków o przyjęcie do klas pierwszych szkół ponadpodstawowych prowadzonych przez Miasto Białystok w postępowaniu rekrutacyjnym na rok szkolny 2023/2024	Prezydent Miasta Białegostoku wydał zarządzenie Nr 32/23 z dnia 13 stycznia 2023 r. w sprawie wykonania uchwały NR LXIII/883/22 RADY MIASTA BIAŁYSTOK z dnia 20 grudnia 2022 r. w sprawie składania wniosków o przyjęcie do klas pierwszych szkół ponadpodstawowych prowadzonych przez Miasto Białystok w postępowaniu rekrutacyjnym na rok szkolny 2023/2024. Zarządzenie i uchwała zostały przekazane dyrektorom szkół. Uchwała została opublikowana w Dzienniku Urzędowym Województwa Podlaskiego z 2022 r., poz. 5972.
<u>Uchwała Nr LXIII/884/22</u> z dnia 20 grudnia 2022 r. zmieniająca uchwałę w sprawie określenia wysokości opłat za korzystanie z wychowania przedszkolnego dzieci objętych wychowaniem przedszkolnym do końca roku szkolnego w roku kalendarzowym, w którym kończą 6 lat w prowadzonych przez Gminę Białystok jednostkach oświatowych	Pismem z dnia 28 grudnia 2022 roku przekazano akt prawny do realizacji placówkom oświatowym prowadzonym przez Gminę Białystok. Uchwała została opublikowana w Dzienniku Urzędowym Województwa Podlaskiego z 2022 r., poz. 5973.
<u>Uchwała Nr LXIII/885/22</u> z dnia 20 grudnia 2022 r. w sprawie zamiaru przekształcenia Przedszkola Samorządowego Nr 50 w Białymstoku Zespołu Przedszkoli Nr 1 w Białymstoku poprzez zmianę jego siedziby	Pismem z dnia 2 stycznia 2023 r. uchwałę wysłano do zaopiniowania przez: Związek Nauczycielstwa Polskiego, Niezależny Samorządowy Związek Zawodowy „Solidarność”, Forum Związków Zawodowych Województwa Podlaskiego. Pismem z dnia 4 stycznia 2023 r. zobowiązano p. Anetę Sarosiek Dyrektora Zespołu Przedszkoli Nr 1 w Białymstoku do zawiadomienia rodziców wychowanków Przedszkola Samorządowego Nr 50 w Białymstoku Zespołu Przedszkoli Nr 1 w Białymstoku o zamiarze zmiany jego siedziby. Pismem z dnia 13 stycznia 2023 r. uchwałę wysłano do zaopiniowania przez Białostocką Radę Działalności Pożytku Publicznego. Pismem z dnia 20 stycznia 2023 r. zwrócono się do Podlaskiego Kuratora Oświaty o zaopiniowanie uchwały.
<u>Uchwała Nr LXIII/886/22</u> z dnia 20 grudnia 2022 r. zmieniająca uchwałę w sprawie ustalenia opłat za usługi świadczone przez „Cmentarz Miejski” w Białymstoku	Uchwała została opublikowana w Dzienniku Urzędowym Województwa Podlaskiego z 2022 r., poz. 5974. Informacja o publikacji uchwały została przekazana do Cmentarza w dniu 29 grudnia 2022 r., celem stosowania postanowień uchwały po wejściu jej w życie.
<u>Uchwała Nr LXIII/887/22</u> z dnia 20 grudnia 2022 r. w sprawie nadania nazwy mostowi, położonemu w Białymstoku na osiedlu nr 1 – Centrum	Tabliczki z nazwą mostu, która została nadana uchwałą, tj. Most Władysława Bartoszewskiego, zostały umieszczone w terenie. Uzupełniono wykaz nazw ulic i placów Miasta Białegostoku, ewidencji gruntów i budynków oraz ewidencji miejscowości ulic i adresów. Uchwała została opublikowana w Dzienniku Urzędowym Województwa Podlaskiego z 2022 r., poz. 5975.
<u>Uchwała Nr LXIII/888/22</u> z dnia 20 grudnia 2022 r. w sprawie nadania nazwy ulicy, położonej w Białymstoku na osiedlu nr 28 – Dojlidy Górne	Tabliczki z nazwą ulicy, która została nadana uchwałą, tj. Burtowa, zostały umieszczone w terenie. Uzupełniono wykaz nazw ulic i placów Miasta Białegostoku, ewidencji gruntów i budynków oraz ewidencji miejscowości ulic i adresów. Uchwała została opublikowana w Dzienniku Urzędowym Województwa Podlaskiego z 2022 r., poz. 5976.

Uchwała	Wykonanie
<p><u>Uchwała Nr LXIII/889/22</u> z dnia 20 grudnia 2022 r. w sprawie określenia zasad wnoszenia, cofania oraz zbywania przez Miasto Białystok udziałów i akcji spółek prawa handlowego</p>	<p>W związku z tym, iż nie miały miejsca sytuacje uregulowane w przedmiotowej uchwale, nie było też konieczności podjęcia czynności zmierzających do skorzystania z zasad określonych w tej uchwale. Uchwała została opublikowana w Dzienniku Urzędowym Województwa Podlaskiego z 27.12.2022 r., poz. 5977.</p>
<p><u>Uchwała Nr LXIII/890/22</u> z dnia 20 grudnia 2022 r. w sprawie opinii o lokalizacji kasyna gry przy ul. Hetmańskiej 46 w Białymstoku</p>	<p>W dniu 28 grudnia 2022 roku przedmiotowa uchwała została przesłana wnioskodawcy.</p>
<p><u>Uchwała Nr LXIII/891/22</u> z dnia 20 grudnia 2022 r. w sprawie opinii o lokalizacji kasyna gry w budynku Hotelu „BEST WESTERN HOTEL CRISTAL” przy ul. Lipowej 3/5 w Białymstoku</p>	<p>W dniu 28 grudnia 2022 roku przedmiotowa uchwała została przesłana wnioskodawcy.</p>
<p><u>Uchwała Nr LXIII/892/22</u> z dnia 20 grudnia 2022 r. w sprawie opinii o lokalizacji kasyna gry w budynku Hotelu „BEST WESTERN HOTEL CRISTAL” przy ul. Lipowej 3/5 w Białymstoku</p>	<p>W dniu 28 grudnia 2022 roku przedmiotowa uchwała została przesłana wnioskodawcy.</p>
<p><u>Uchwała Nr LXIII/893/22</u> z dnia 20 grudnia 2022 r. w sprawie opinii o lokalizacji kasyna gry w budynku Hotelu „BEST WESTERN HOTEL CRISTAL” przy ul. Lipowej 3/5 w Białymstoku</p>	<p>W dniu 28 grudnia 2022 roku przedmiotowa uchwała została przesłana wnioskodawcy.</p>
<p><u>Uchwała Nr LXIII/894/22</u> z dnia 20 grudnia 2022 r. w sprawie przyjęcia Gminnego programu osłonowego na rok 2023 „Wsparcie seniorów Miasta Białegostoku”</p>	<p>Uchwała została opublikowana w Dzienniku Urzędowym Województwa Podlaskiego z 2022 r., poz. 5978. W dniu 19 stycznia 2023 r. Wojewoda Podlaski wydał Rozstrzygnięcie Nadzorcze stwierdzające nieważność części uchwały nr LXIII/894/22 Rady Miejskiej Białegostoku z dnia 20 grudnia 2022 r. w sprawie przyjęcia Gminnego programu osłonowego na rok 2023 "Wsparcie seniorów Miasta Białegostoku".</p>
<p><u>Uchwała Nr LXIII/895/22</u> z dnia 20 grudnia 2022 r. zmieniająca uchwałę Nr IX/69/11 Rady Miejskiej Białegostoku z dnia 28 marca 2011 r. w sprawie określenia trybu i sposobu powoływania i odwoływania członków Zespołu Interdyscyplinarnego w Mieście Białystok oraz szczegółowe warunki jego funkcjonowania</p>	<p>Uchwała obowiązuje od dnia jej podjęcia i jest realizowana na bieżąco.</p>
<p><u>Uchwała Nr LXIII/896/22</u> z dnia 20 grudnia 2022 r. w sprawie przystąpienia do sporządzenia miejscowego planu zagospodarowania przestrzennego części osiedla Skorupy w Białymstoku w rejonie</p>	<p>Uchwała weszła w życie z dniem podjęcia. Upoważniła Prezydenta Miasta Białegostoku do rozpoczęcia procedury sporządzania planu obejmującego działki nr ewid. gr. 1076/13, 1076/14, 1075/6, 1075/7, 1075/8 oraz fragmenty działek nr ewid. gr. 1075/1, 1075/3 - z przewidywanym przeznaczeniem pod zabudowę usługową i mieszkaniową. Opracowanie na etapie analizy materiałów wejściowych.</p>

Uchwała	Wykonanie
ulic Gospodarskiej i Kujawskiej	
<p><u>Uchwała Nr LXIII/897/22</u> z dnia 20 grudnia 2022 r. w sprawie przystąpienia do sporządzenia miejscowego planu zagospodarowania przestrzennego części osiedla Starosielce w Białymstoku w rejonie ulic Miodowej i Klonowej</p>	<p>Uchwała weszła w życie z dniem podjęcia. Upoważniła Prezydenta Miasta Białegostoku do rozpoczęcia procedury sporządzania planu obejmującego obszar położony pomiędzy ulicami: Klonową, Miodową, Wrocławską i Aleją Niepodległości z przewidywanym przeznaczeniem pod zabudowę mieszkaniową jednorodzinną oraz usługową (w tym z zakresu oświaty). Opracowanie na etapie analizy materiałów wejściowych.</p>
<p><u>Uchwała Nr LXIII/898/22</u> z dnia 20 grudnia 2022 r. w sprawie przystąpienia do sporządzenia miejscowego planu zagospodarowania przestrzennego części osiedla Dojlidy Górne w Białymstoku w rejonie ulic Zabłudowskiej i Doliny Stawów</p>	<p>Uchwała weszła w życie z dniem podjęcia. Upoważniła Prezydenta Miasta Białegostoku do rozpoczęcia procedury sporządzania planu obejmującego obszar położony pomiędzy ulicami: Doliną Stawów, Stoczni Gdańskiej i Zabłudowską, północną granicą miejscowego planu zagospodarowania przestrzennego części osiedla Dojlidy Górne w Białymstoku (obszar systemu przyrodniczego miasta), uchwalonego uchwałą Nr XXX/342/12 Rady Miejskiej Białegostoku z dnia 25 czerwca 2012 r. oraz południową granicą działki nr ewid. gr. 266/11 z przewidywanym przeznaczeniem pod zabudowę mieszkaniową jednorodzinną o charakterze ekstensywnym oraz usługową w bliskim sąsiedztwie ul. Zabłudowskiej. Zgodnie z art. 17 ustawy o planowaniu i zagospodarowaniu przestrzennym oraz art. 39 ust. 1 pkt 1 ustawy z dnia 3 października 2008 r. o udostępnianiu informacji o środowisku i jego ochronie, udziale społeczeństwa w ochronie środowiska oraz o ocenach oddziaływania na środowisko – przystąpiono do sporządzenia ww. planu poprzez ogłoszenie o powyższym w „Gazecie Wyborczej” na tablicy ogłoszeń Urzędu Miejskiego i w BIP oraz zawiadomienie pismem z dnia 22.12.2022 r. organów określonych ustawą. Wyznaczono w nich termin składania wniosków do projektu planu – do dnia 20.01.2023 r. Opracowanie na etapie analizy materiałów wejściowych.</p>
<p><u>Uchwała Nr LXIII/899/22</u> z dnia 20 grudnia 2022 r. w sprawie miejscowego planu zagospodarowania przestrzennego części osiedla Dojlidy Górne w Białymstoku (w rejonie ulic Daliowej i Leśna Polana)</p>	<p>Zgodnie z art. 20 ust. 2 ustawy o planowaniu i zagospodarowaniu przestrzennym uchwałę wraz z dokumentacją planistyczną przekazano Wojewodzie Podlaskiemu w celu oceny zgodności z prawem oraz ogłoszenia w Dzienniku Urzędowym Województwa Podlaskiego. Uchwała została ogłoszona dnia 27 grudnia 2022 r., pod poz. 5979. Data wejścia planu w życie - 11 stycznia 2023 r.</p>
<p><u>Uchwała Nr LXIII/900/22</u> z dnia 20 grudnia 2022 r. w sprawie miejscowego planu zagospodarowania przestrzennego części osiedli Dojlidy i Skorupy w Białymstoku w rejonie ulic Dojlidy Fabryczne i Ks. S. Suchowolca – etap II A</p>	<p>Zgodnie z art. 20 ust. 2 ustawy o planowaniu i zagospodarowaniu przestrzennym uchwałę wraz z dokumentacją planistyczną przekazano Wojewodzie Podlaskiemu w celu oceny zgodności z prawem oraz ogłoszenia w Dzienniku Urzędowym Województwa Podlaskiego. Uchwała została ogłoszona dnia 27 grudnia 2022 r., pod poz. 5980. Data wejścia planu w życie - 11 stycznia 2023 r.</p>
<p><u>Uchwała Nr LXIII/901/22</u> z dnia 20 grudnia 2022 r. zmieniająca uchwałę w sprawie utworzenia jednostki budżetowej Centrum Usług Informatycznych w Białymstoku oraz nadania jej statutu</p>	<p>Z dniem 1 stycznia 2023 r. rozpoczął się pilotażowy projekt, którego celem jest przejęcie przez pracowników Centrum Usług Informatycznych w Białymstoku obsługi informatycznej i telekomunikacyjnej w pełnym zakresie miejskich jednostek oświatowych wymienionych w załączniku nr 7 do ww. uchwały. Głównym celem pilotażu jest standaryzacja oprogramowania, z którego korzystają jednostki edukacyjne, podniesienie poziomu cyberbezpieczeństwa ze szczególnym uwzględnieniem stosowania przepisów <i>ustawy z dnia 5 lipca 2018 r. o krajowym systemie cyberbezpieczeństwa</i></p>

Uchwała	Wykonanie
	<i>(Dz. U. z 2022 r. poz. 1863)</i> oraz odciążenie dyrektorów przedszkoli, szkół od realizacji zadań z zakresu wdrażania i utrzymania systemów informatycznych, co pozwoli im skupić się na podstawowej działalności edukacyjnej.
<u>Uchwała Nr LXIII/902/22</u> z dnia 20 grudnia 2022 r. w sprawie zwrotu kosztów podróży służbowych radnych	Uchwała została opublikowana w Dzienniku Urzędowym Województwa Podlaskiego z 2022 r., poz. 5981.
<u>Uchwała Nr LXIV/903/22</u> z dnia 22 grudnia 2022 r. zmieniająca uchwałę w sprawie budżetu Miasta Białegostoku na 2022 rok	Rada Miasta zmieniła dochody i wydatki budżetu Miasta Białegostoku na 2022 r. Dokonano odpowiednich zmian w planach finansowych jednostek miejskich po stronie dochodów i wydatków. Budżet Miasta realizowany był zgodnie z planem określonym przez Radę Miasta. Ogłoszona w Dzienniku Urzędowym Województwa Podlaskiego z 10.02.2023 r., poz. 809.
<u>Uchwała Nr LXIV/904/22</u> z dnia 22 grudnia 2022 r. zmieniająca uchwałę w sprawie Wieloletniej Prognozy Finansowej Miasta Białegostoku na lata 2022–2040	Rada Miasta zmieniła Wieloletnią Prognozę Finansową Miasta Białegostoku na lata 2022–2040 wraz z prognozą kwoty długu i spłat zobowiązań na lata 2022-2040. Rada Miasta zmieniła załącznik „Przedsięwzięcia WPF” oraz uaktualniła „Objaśnienia wartości przyjętych w Wieloletniej Prognozie Finansowej na lata 2022-2040”. Wieloletnia Prognoza Finansowa realizowana była zgodnie z planem określonym przez Radę Miasta.
<u>Uchwała Nr LXIV/905/22</u> z dnia 22 grudnia 2022 r. w sprawie określenia stawki za 1 kilometr przebiegu pojazdu, uwzględnianej w Mieście Białystok przy ustalaniu zwrotu kosztów przewozu dzieci i uczniów niepełnosprawnych oraz rodziców	Pismem z dnia 28 grudnia 2022 r. poinformowano dyrektorów przedszkoli i szkół Miasta Białegostoku o obowiązującej uchwale. Prezydent Miasta Białegostoku wydał zarządzenie Nr 61/23 z dnia 20 stycznia 2023 r. w sprawie zasad zwrotu kosztów przewozu uczniów niepełnosprawnych z miejsca zamieszkania do szkoły lub ośrodka umożliwiającego realizację obowiązku szkolnego i obowiązku nauki w przypadku zapewnienia dowozu i opieki przez ich rodziców, opiekunów prawnych oraz osób /podmiotów/ sprawujących pieczę zastępczą. Zarządzenie zostało przekazane dyrektorom jednostek oświatowych dnia 24 stycznia 2023 r. Uchwała została opublikowana w Dzienniku Urzędowym Województwa Podlaskiego z 2022 r., poz. 6011.
<u>Uchwała Nr LXIV/906/22</u> z dnia 22 grudnia 2022 r. w sprawie zdalnego trybu obradowania na sesjach Rady Miasta Białystok	Uchwała została opublikowana w biuletynie informacji publicznej oraz przekazana Prezydentowi Miasta Białegostoku i Wojewodzie Podlaskiemu.

Źródło: Urząd Miejski w Białymstoku

24.05.2023

PREZYDENT MIASTA

dr hab. Tadeusz Truskolaski

SPIS TABEL

Tabela 1. Wybrane wskaźniki demograficzne Białegostoku.....	11
Tabela 2. Ludność Białegostoku.....	12
Tabela 3. Struktura płci i wieku ludności Białegostoku	12
Tabela 4. Liczba osób zameldowanych w Białymstoku	13
Tabela 5. Liczba osób zameldowanych na poszczególnych osiedlach (stan na koniec roku)....	13
Tabela 6. Liczba przyjętych wniosków o wydanie dowodów osobistych	14
Tabela 7. Liczba wydanych dowodów osobistych.....	14
Tabela 8. Interesanci korzystający z „otwartych sobót” w Departamencie Obsługi Mieszkańców	15
Tabela 9. Ruch naturalny w Białymstoku	15
Tabela 10. Saldo migracji na pobyt stały w Białymstoku.....	16
Tabela 11. Wybrane dane o aktach stanu cywilnego	16
Tabela 12. Jubileusze długoletniego pożycia małżeńskiego.....	16
Tabela 13. Wybrane zadania z zakresu ewidencji gruntów i budynków	22
Tabela 14. Liczba prac geodezyjnych oraz spraw związanych z udostępnieniem map opiniodawczych	22
Tabela 15. Rozpatrzone projekty sieci uzbrojenia terenu na terenie Miasta Białegostoku	23
Tabela 16. Ewidencja miejscowości, ulic i adresów.....	23
Tabela 17. Postępowania o udzielenie zamówień publicznych na wykonanie robót geodezyjnych	24
Tabela 18. Powierzchnia miasta objęta obowiązującymi m.p.z.p.....	26
Tabela 19. Miejscowe plany zagospodarowania przestrzennego w 2022 roku.....	27
Tabela 20. Opracowania planistyczne uchwalone w 2022 roku	27
Tabela 21. Decyzje o warunkach zabudowy i decyzje o ustaleniu lokalizacji inwestycji celu publicznego.....	28
Tabela 22. Decyzje o pozwoleniu na budowę.....	28
Tabela 23. Przeniesienie wydanych decyzji o pozwoleniu na budowę.....	29
Tabela 24. Zgłoszenia	29
Tabela 25. Zaświadczenia o samodzielności lokali.....	29
Tabela 26. Decyzje, zezwolenia, uzgodnienia na lokalizację infrastruktury technicznej niezwiązanej z potrzebami ruchu i zarządzania drogami publicznymi	29
Tabela 27. Decyzje, zezwolenia i uzgodnienia na lokalizację obiektów budowlanych i reklam w pasach drogowych dróg publicznych i na drogach wewnętrznych.....	30
Tabela 28. Zezwolenia na zajęcie pasa drogowego i liczba zawartych umów w drogach wewnętrznych na cele niezwiązane z budową, przebudową, remontem, utrzymaniem i ochroną dróg.....	30
Tabela 29. Wpływy z tytułu wydanych zezwoleń na zajęcie pasa drogowego i zawartych umów w drogach wewnętrznych na cele niezwiązane z budową, przebudową, remontem, utrzymaniem i ochroną dróg	31
Tabela 30. Wybrane zadania z zakresu informacji przestrzennej	32
Tabela 31. Opinie w zakresie kształtowania przestrzeni miejskiej.....	32
Tabela 32. Opracowane i/lub opiniowane koncepcje urbanistyczno-architektoniczne z zakresu kształtowania przestrzeni miejskiej w latach 2021-2022	32
Tabela 33. Opinie w formie postanowienia o możliwości podziału nieruchomości	33
Tabela 34. Interpretacje zapisów planów miejscowych.....	33

Tabela 35. Szacunkowa redukcja emisji z działań zrealizowanych w latach 2014-2022	45
Tabela 36. Szacunkowa redukcja emisji na rok w ramach PONE w latach 2014-2022	47
Tabela 37. Lasy w Białymstoku	51
Tabela 38. Zieleń miejska w Białymstoku	52
Tabela 39. Tereny zieleni	52
Tabela 40. Tereny zieleni w podziale na place zabaw i zieleni osiedlową w 2022 roku	52
Tabela 41. Pomniki przyrody w Białymstoku	52
Tabela 42. Powierzchnia terenów zieleni w Białymstoku (parki, skwery) w utrzymaniu Departamentu Gospodarki Komunalnej	55
Tabela 43. Nasadzenia roślin w parkach/skwerych w Białymstoku	55
Tabela 44. Nasadzenia drzew i krzewów w pasach drogowych w Białymstoku.....	56
Tabela 45. Wycinka drzew i krzewów / nasadzenia / pielęgnacja drzew w parkach i na skwerach w Białymstoku	56
Tabela 46. Wycinka drzew i krzewów / nasadzenia / pielęgnacja drzew w pasach drogowych i na działkach gminnych w Białymstoku	56
Tabela 47. Powierzchnia i koszt zakładania łąk kwietnych w pasie drogowym i na działkach gminnych.....	60
Tabela 48. Struktura i ilość odpadów komunalnych odebranych na terenie Białegostoku.....	64
Tabela 49. Koszty systemu gospodarowania odpadami komunalnymi w Gminie Białystok	65
Tabela 50. Szacunkowa ilość odpadów komunalnych wytwarzanych na terenie Białegostoku	65
Tabela 51. Stawki opłat za odbiór odpadów komunalnych z nieruchomości zamieszkałych	67
Tabela 52. Stawki opłat za odbiór odpadów komunalnych z nieruchomości niezamieszkałych	68
Tabela 53. Wydajność ujęć wody na potrzeby Miasta Białegostoku	83
Tabela 54. Wydajność stacji uzdatniania wody (SUW) na potrzeby Miasta Białegostoku	83
Tabela 55. Produkcja wody	84
Tabela 56. Sieć wodociągowa z podziałem na sieci magistralne, rozdzielcze i przyłącza	84
Tabela 57. Struktura sprzedaży wody w Białymstoku	84
Tabela 58. Wybrane wskaźniki zaopatrzenia w wodę	85
Tabela 59. Sieć kanalizacji sanitarnej i ogólnospławnej z podziałem na sieć sanitarną, ogólnospławną i przyłącza	86
Tabela 60. Struktura ścieków odprowadzanych do kanalizacji miejskiej w Białymstoku	87
Tabela 61. Wybrane wskaźniki dotyczące sieci kanalizacyjnej.....	87
Tabela 62. Ilość ścieków dopływających do oczyszczalni	87
Tabela 63. Nakłady na realizację inwestycji	89
Tabela 64. Wykaz zadań inwestycyjnych realizowanych w 2022 roku, ujętych w „Wieloletnim planie rozwoju i modernizacji urządzeń wodociągowych i urządzeń kanalizacyjnych będących w posiadaniu Wodociągów Białostockich Sp. z o.o. na lata 2020-2024”	90
Tabela 65. Sieć kanalizacji deszczowej	91
Tabela 66. Cmentarze wojenne	93
Tabela 67. Cmentarze wyznaniowe zamknięte.....	93
Tabela 68. Cmentarze komunalne	93
Tabela 69. Liczba pochówków na cmentarzach komunalnych	93
Tabela 70. Udział pochówków urnowych w ogólnej liczbie (%).....	94
Tabela 71. Udział dochowań w ogólnej liczbie pochówków (%).....	94
Tabela 72. Liczba psów w Schronisku dla Zwierząt „Dolina Dolistówki”	95
Tabela 73. Liczba sterylizacji i kastracji psów w Schronisku dla Zwierząt „Dolina Dolistówki” ..	95
Tabela 74. Liczba kotów, którym zapewniono opiekę.....	95

Tabela 75. Liczba sterylizacji i kastracji kotów	95
Tabela 76. Liczba wykonanych kastracji zwierząt właścicielskich	95
Tabela 77. Dokarmianie kotów w sezonach jesienno-zimowych.....	95
Tabela 78. Liczba interwencji podjętych w ramach całodobowego pogotowia dla zwierząt....	96
Tabela 79. Koszty letniego i zimowego utrzymania Miasta (w zł).....	96
Tabela 80. Utrzymanie porządku i czystości - zestawienie powierzchni w pasach drogowych w 2022 roku	96
Tabela 81. Dane statystyczne dot. zagospodarowania przestrzennego, infrastruktury technicznej i transportu	99
Tabela 82. Drogi krajowe przebiegające przez Miasto Białystok	100
Tabela 83. Liczba zarejestrowanych pojazdów na terenie Miasta Białegostoku	103
Tabela 84. Liczba pojazdów zarejestrowanych w 2022 roku na terenie miasta Białegostoku według rodzaju paliwa (uwzględniono najpopularniejsze rodzaje paliwa)	103
Tabela 85. Liczba zarejestrowanych pojazdów zasilanych energią elektryczną.....	103
Tabela 86. Liczba stacji kontroli pojazdów	103
Tabela 87. Liczba wydanych praw jazdy.....	104
Tabela 88. Liczba ośrodków szkolenia kierowców i instruktorów nauki jazdy	104
Tabela 89. Liczba wydanych zezwoleń i licencji w zakresie transportu drogowego	104
Tabela 90. Liczba przedsiębiorców wykonujących działalność gospodarczą na podstawie licencji na wykonywanie transportu drogowego w zakresie przewozu osób taksówką (TAXI)	105
Tabela 91. Liczba ważnych zaświadczeń na przewozy drogowe na potrzeby własne	105
Tabela 92. Dane statystyczne dot. zagospodarowania przestrzennego, infrastruktury technicznej i transportu (narastająco)	107
Tabela 93. Wybudowane lub przebudowane w 2022 roku odcinki dróg rowerowych	107
Tabela 94. Parkingi w zarządzaniu Zarządu Mienia Komunalnego	108
Tabela 95. Stawki opłat w strefie płatnego parkowania.....	108
Tabela 96. Wysokość opłat abonamentowych i zryczałtowanych w strefie płatnego parkowania	108
Tabela 97. Zestawienie ilościowo - wartościowe opłat wniesionych w parkomatach.....	109
Tabela 98. Zestawienie ilościowo - wartościowe opłat wniesionych za pomocą systemu płatności mobilnych	109
Tabela 99. Wpływy z tytułu funkcjonowania strefy płatnego parkowania.....	109
Tabela 100. Ilość wystawionych wezwań – raportów	110
Tabela 101. Dane statystyczne dot. zagospodarowania przestrzennego, infrastruktury technicznej i transportu	112
Tabela 102. Dane statystyczne dotyczące organizacji ruchu	114
Tabela 103. Komunikacja miejska w Białymstoku.....	117
Tabela 104. Kontrola biletowa	119
Tabela 105. Przewóz osób niepełnosprawnych Białostocką Komunikacją Miejską	119
Tabela 106. Ogólnopolska Karta Dużej Rodziny	120
Tabela 107. Białostocka Karta Dużej Rodziny	120
Tabela 108. Projekt zakończony w 2022 roku.....	122
Tabela 109. Projekt w realizacji w 2022 roku.....	122
Tabela 110. Długość zainstalowanych światłowodów w Białymstoku (w metrach)	124
Tabela 111. Zasoby mieszkaniowe w zarządzaniu ZMK.....	129
Tabela 112. Struktura zasobu mieszkaniowego w zarządzaniu ZMK.....	129
Tabela 113. Powierzchnia mieszkaniowego zasobu w zarządzaniu ZMK	130

Tabela 114. Struktura własnościowa budynków w zarządzaniu ZMK.....	130
Tabela 115. Struktura wiekowa budynków w 2022 roku w zarządzaniu ZMK	130
Tabela 116. Czynsze w mieszkaniach komunalnych.....	130
Tabela 117. Zaległości oraz ściągalność zaległości czynszowych w komunalnych lokalach mieszkalnych.....	131
Tabela 118. Wydatki na remonty bieżące oraz inwestycyjne budynków i lokali mieszkaniowego zasobu gminy (w tys. zł)	131
Tabela 119. Ocena stanu technicznego budynków w zarządzaniu ZMK (w %)	131
Tabela 120. Remonty oraz rozbiórki budynków będących w zarządzaniu ZMK.....	132
Tabela 121. Pomoc mieszkaniowa Gminy Białystok	132
Tabela 122. Pomoc mieszkaniowa Gminy Białystok w 2022 r.	132
Tabela 123. Koszty poniesione przez Gminę Białystok we wspólnotach mieszkaniowych	133
Tabela 124. Liczba lokali oddanych do użytku	133
Tabela 125. Powierzchnia lokali oddanych do użytku	134
Tabela 126. Przeciętna powierzchnia użytkowa lokali oddanych do użytku.....	134
Tabela 127. Struktura zasobu mieszkaniowego Komunalnego Towarzystwa Budownictwa Społecznego Sp. z o.o.	134
Tabela 128. Liczba wniosków	134
Tabela 129. Liczba podmiotów gospodarki narodowej według sektorów własności	137
Tabela 130. Liczba podmiotów gospodarki narodowej zarejestrowanych w rejestrze REGON według liczby zatrudnionych.....	137
Tabela 131. Liczba podmiotów gospodarki narodowej według sekcji PKD.....	138
Tabela 132. Podmioty gospodarki narodowej według formy prawnej.....	138
Tabela 133. Spółki handlowe według rodzaju kapitału	138
Tabela 134. Liczba wniosków przyjętych, zweryfikowanych i przesłanych do CEIDG	139
Tabela 135. Tereny inwestycyjne Podstrefy Białystok SSSE	140
Tabela 136. Punkty sprzedaży napojów alkoholowych funkcjonujące na terenie Miasta Białegostoku	141
Tabela 137. Zezwolenia na sprzedaż oraz sprzedaż i podawanie napojów alkoholowych wydane.....	141
Tabela 138. Wpływy z tytułu opłat za zezwolenia na sprzedaż napojów alkoholowych	142
Tabela 139. Podstawowe wyniki finansowe przedsiębiorstw w Białymstoku i relacje ekonomiczne.....	143
Tabela 140. Produkcja sprzedana w sektorze przedsiębiorstw w Białymstoku (ceny bieżące w tys. zł)	143
Tabela 141. Liczba zainteresowanych Białymstokiem inwestorów	144
Tabela 142. Przedsiębiorstwa działające w Białostockim Parku Naukowo-Technologicznym w Białymstoku.....	147
Tabela 143. Uczestnicy wydarzeń zorganizowanych w Białostockim Parku Naukowo-Technologicznym.....	151
Tabela 144. Przeciętne zatrudnienie i przeciętne miesięczne wynagrodzenie brutto w sektorze przedsiębiorstw w Białymstoku	154
Tabela 145. Stopa bezrobocia rejestrowanego (w %)	155
Tabela 146. Liczba bezrobotnych według miesięcy w 2022 roku	155
Tabela 147. Bezrobotni w szczególnej sytuacji na rynku pracy w Białymstoku	157
Tabela 148. Liczba interwencji Komendy Miejskiej Policji na terenie Białegostoku	162

Tabela 149. Liczba przestępstw stwierdzonych przez Komendę Miejską Policji na terenie Białegostoku	162
Tabela 150. Zdarzenia drogowe i osoby poszkodowane podczas tych zdarzeń na terenie Białegostoku	162
Tabela 151. Liczba interwencji podjętych przez Straż Miejską w Białymstoku	162
Tabela 152. Zadania doraźne i kontrole	163
Tabela 153. Centrum Monitoringu Wizyjnego Miasta Białegostoku	163
Tabela 154. Liczba zatrudnionych strażników miejskich	166
Tabela 155. Liczba ujawnionych wykroczeń z podziałem na ich kategorie	166
Tabela 156. Podsumowanie akcji „Zimowy Ratownik”	167
Tabela 157. Liczba osób w stanie upojenia alkoholowego doprowadzonych do izby wytrzeźwień lub miejsca zamieszkania	168
Tabela 158. Struktura sposobu zakończenia interwencji wobec osób spożywających alkohol w miejscach publicznych	168
Tabela 159. Zajęcia profilaktyczne z dziećmi i młodzieżą na temat szeroko pojętego bezpieczeństwa organizowane przez Straż Miejską w Białymstoku	169
Tabela 160. Pożary na terenie Białegostoku	170
Tabela 161. Pożary w obiektach wg rodzaju obiektu na terenie miasta Białegostoku	170
Tabela 162. Zestawienie zdarzeń i działań służb przekazywanych do MCZK w meldunkach dobowych w 2022 roku	171
Tabela 163. Liczba formacji OC w zakładach pracy	179
Tabela 164. Imprezy masowe na terenie Białegostoku	182
Tabela 165. Zgromadzenia publiczne na terenie Białegostoku	182
Tabela 166. Dofinansowanie Komendy Miejskiej Policji przez Miasto Białystok	182
Tabela 167. Wychowanie przedszkolne	188
Tabela 168. Szkoły podstawowe	190
Tabela 169. Licea ogólnokształcące	195
Tabela 170. Szkoły kształcące w zawodach	195
Tabela 171. Informacja o działalności poradni samorządowych	200
Tabela 172. Formy pomocy udzielanej przez poradnie psychologiczno-pedagogiczne	200
Tabela 173. Formy zajęć oraz liczba uczestników w Młodzieżowym Domu Kultury	202
Tabela 174. Liczba uczestników zajęć sportowych w Międzyszkolnym Ośrodku Sportowym	202
Tabela 175. Formy zajęć oraz liczba uczestników w Samorządowym Ognisku Baletowym	203
Tabela 176. Szkoły dla dorosłych	203
Tabela 177. Jednostki oświatowe kształcenia specjalnego	205
Tabela 178. Średnia miesięczna liczba uczniów / wychowanków wg typu oddziału w szkołach przyszpitalnych w roku szkolnym 2021/2022	206
Tabela 179. Ogólnodostępne jednostki oświatowe z oddziałami integracyjnymi	206
Tabela 180. Sale gimnastyczne w samorządowych jednostkach oświatowych	218
Tabela 181. Boiska poliuretanowe w samorządowych jednostkach oświatowych	218
Tabela 182. Boiska trawiaste w samorządowych jednostkach oświatowych	218
Tabela 183. Pracownicy oświatowych jednostek samorządowych w ujęciu średniorocznym w 2022 roku	221
Tabela 184. Średnia miesięczna płaca brutto	222
Tabela 185. Asystenci rodziny	229
Tabela 186. Rodzinna piecza zastępcza w Mieście Białystok	230

Tabela 187. Liczba rodzin zastępczych i dzieci objętych wsparciem koordynatorów rodzinnej pieczy zastępczej	231
Tabela 188. Usamodzielnienie wychowanków	231
Tabela 189. Placówki opiekuńczo-wychowawcze.....	232
Tabela 190. Placówki wsparcia dziennego w Mieście Białystok w 2022 roku.....	232
Tabela 191. Świadczenia z pomocy społecznej według powodów trudnej sytuacji życiowej.	236
Tabela 192. Świadczenia w ramach zadań własnych Miasta Białegostoku (w zł)	237
Tabela 193. Realizacja gminnego programu osłonowego w zakresie zmniejszenia wydatków poniesionych na leki przez mieszkańców	238
Tabela 194. Zapewnienie posiłku i pomoc w zakresie dożywiania w ramach Programów: „Pomoc państwa w zakresie dożywiania” na lata 2014-2020 i „Posiłek w szkole i w domu” na lata 2019-2023.....	240
Tabela 195. Realizacja Programu Operacyjnego Pomoc Żywnościowa 2014-2020 (PO PŻ) ...	240
Tabela 196. Liczba świadczeń rodzinnych	241
Tabela 197. Liczba świadczeniobiorców.....	242
Tabela 198. Realizacja dodatku osłonowego	242
Tabela 199. Liczba gospodarstw domowych uprawnionych do dodatków mieszkaniowych i energetycznych.....	242
Tabela 200. Wydatki na dodatki mieszkaniowe i energetyczne (w zł)	243
Tabela 201. Wydatki na stypendia i zasiłki szkolne.....	243
Tabela 202. Liczba wydanych decyzji w sprawie uprawnień do świadczeń opieki zdrowotnej finansowanych ze środków publicznych	243
Tabela 203. Świadczenia pieniężne dla posiadaczy Karty Polaka	244
Tabela 204. Świadczenia pieniężne dla repatriantów	244
Tabela 205. Świadczenia udzielone w ramach zadań zleconych	244
Tabela 206. Poradnictwo specjalistyczne (liczba udzielonych porad)	245
Tabela 207. Poradnictwo rodzinne.....	245
Tabela 208. Interwencja kryzysowa Ośrodka Interwencji Kryzysowej	245
Tabela 209. Centrum Integracji Społecznej.....	246
Tabela 210. Koszty realizacji zadań ze środków PFRON (w zł)	247
Tabela 211. Koszt realizacji zadań ze środków PFRON.....	248
Tabela 212. Liczba zrealizowanych wniosków o dofinansowanie ze środków PFRON według rodzaju pomocy	248
Tabela 213. Dotacje dla organizacji pożytku publicznego na realizację zadań z zakresu działań na rzecz osób niepełnosprawnych.....	249
Tabela 214. Warsztaty terapii zajęciowej.....	252
Tabela 215. Orzeczenia o niepełnosprawności i stopniu niepełnosprawności, karty parkingowe, legitymacje osoby niepełnosprawnej wydane mieszkańcom Białegostoku	253
Tabela 216. Praca socjalna, projekty socjalne.....	253
Tabela 217. Dotacje dla organizacji pożytku publicznego.....	253
Tabela 218. Dotacje dla organizacji pożytku publicznego udzielone przez Departament Spraw Społecznych	254
Tabela 219. Domy pomocy społecznej funkcjonujące na terenie Miasta Białystok	255
Tabela 220. Mieszkańcy Miasta Białegostoku umieszczeni w domach pomocy społecznej na terenie innych powiatów	255
Tabela 221. Ośrodki wsparcia	256
Tabela 222. Liczba osób korzystających z uczestnictwa w Klubie Seniora	257

Tabela 223. Liczba wydanych zaświadczeń w ramach karty aktywnego seniora.....	258
Tabela 224. Ośrodki wsparcia dla osób bezdomnych.....	262
Tabela 225. Liczba osób usamodzielnianych korzystających z mieszkań chronionych.....	263
Tabela 226. Działalność punktów konsultacyjnych.....	263
Tabela 227. Informacje na temat żłobków samorządowych.....	265
Tabela 228. Liczba miejsc w żłobkach, klubach dziecięcych i u dziennych opiekunów	266
Tabela 229. Świadczenia realizowane przez Miasto Białystok.....	266
Tabela 230. Działalność statutowa miejskich instytucji kultury	273
Tabela 231. Liczba działań kulturalnych miejskich instytucji kultury ogółem	276
Tabela 232. Remonty i modernizacje obiektów oraz lokali miejskich instytucji kultury oraz powiększanie zasobów	277
Tabela 233. Podstawowe dane o bibliotece	283
Tabela 234. Podsumowanie konkursów ofert	284
Tabela 235. Stypendia dla młodych twórców	285
Tabela 236. Stypendia dla twórców profesjonalnych.....	286
Tabela 237. Nagroda Artystyczna Prezydenta Miasta Białegostoku.....	286
Tabela 238. Nagroda Literacka Prezydenta Miasta Białegostoku im. W. Kazaneckiego	287
Tabela 239. Nagroda Przewodniczącego Rady Miasta Białystok dla Nauczycieli – Animatorów Kultury	287
Tabela 240. Dotacje celowe z budżetu miasta na zabytki.....	287
Tabela 241. Prace konserwatorskie, restauratorskie i roboty budowlane przy zabytkach stanowiących mienie miasta Białystok, zrealizowane w 2022 roku	288
Tabela 242. Działalność decyzyjna MKZ	291
Tabela 243. Otwarte konkursy ofert oraz procedury z pominięciem konkursu na realizację zadań publicznych w zakresie wspierania i upowszechniania kultury fizycznej, rozwoju sportu w Białymstoku oraz zadań połączonych realizacją profilaktyki przeciwalkoholowej.....	293
Tabela 244. Zadania realizowane w ramach otwartych konkursów ofert oraz procedur z pominięciem konkursu na realizację zadań publicznych w zakresie wspierania i upowszechniania kultury fizycznej, rozwoju sportu w Białymstoku oraz zadań połączonych realizacją profilaktyki przeciwalkoholowej w 2022 roku	293
Tabela 245. Największe wsparcie finansowe w 2022 roku (w zł)	294
Tabela 246. Liczba imprez i wydarzeń sportowych o charakterze ogólnopolskim i międzynarodowym organizowanych w Białymstoku.....	296
Tabela 247. Imprezy i wydarzenia sportowe o charakterze ogólnopolskim i międzynarodowym, kluczowe dla Miasta ze względów promocji i upowszechniania sportu w Białymstoku, organizowane w 2022 roku.....	296
Tabela 248. Stypendia sportowe przyznawane zawodnikom, w tym sportowcom niepełnosprawnym, osiągającym wysokie wyniki we współzawodnictwie sportowym w dyscyplinach zespołowych lub indywidualnych	299
Tabela 249. Najwyższe stypendia w 2022 roku dla zawodników (w zł).....	300
Tabela 250. Liczba nagrodzonych osób za wysokie wyniki sportowe.....	300
Tabela 251. Lista laureatów Dorocznej nagrody za wysokie wyniki sportowe	301
Tabela 252. Wybrane dane statystyczne dotyczące BOSiR.....	303
Tabela 253. Dane statystyczne dotyczące Stadionu Miejskiego	304
Tabela 254. Liczba i rodzaj obiektów sportowo-rekreacyjnych funkcjonujących w Białymstoku.....	304
Tabela 255. Liczba turystów odwiedzających Białystok w sezonie turystycznym w 2022 r. ...	310

Tabela 256. Turyści odwiedzających punkt widokowy na wieży kościoła św. Rocha	311
Tabela 257. Liczba wpisów do ewidencji innych obiektów, w których świadczone są usługi hotelarskie na terenie Miasta Białystok	311
Tabela 258. Baza noclegowa turystyki	311
Tabela 259. Struktura własności gruntów	315
Tabela 260. Dochody z tytułu gospodarowania mieniem Gminy Białystok	316
Tabela 261. Sprzedaż mieszkań komunalnych, lokali użytkowych i garaży Gminy Białystok ..	316
Tabela 262. Sprzedaż pozostałych nieruchomości Miasta Białegostoku.....	317
Tabela 263. Oddanie działek Gminy Białystok w trwałe zarząd i użyczenie	317
Tabela 264. Nieruchomości z zasobu Miasta Białystok w gospodarowaniu Zarządu Mienia Komunalnego oddane w najem, dzierżawę i użyczenie	317
Tabela 265. Nieruchomości nabyte przez Miasto Białystok.....	319
Tabela 266. Dochody i wydatki związane z mieszkalnictwem.....	320
Tabela 267. Koszty i wydatki związane z mieszkaniami komunalnymi	321
Tabela 268. Wykonanie budżetu Miasta (w zł)	322
Tabela 269. Wykonanie dochodów według źródeł finansowania (w zł).....	323
Tabela 270. Wykonanie dochodów własnych (w zł)	323
Tabela 271. Struktura wydatków budżetu Miasta Białystok wg klasyfikacji budżetowej wykonanie za lata 2021-2022 (w zł)	325
Tabela 272. Projekty zrealizowane i realizowane w perspektywie finansowej 2014-2020.....	326
Tabela 273. Projekty zrealizowane i realizowane w perspektywie finansowej 2021-2027.....	342
Tabela 274. Bezzwrotne środki finansowe pozyskane z funduszy Unii Europejskiej (w zł)	343
Tabela 275. Rating Miasta Białegostoku	343
Tabela 276. Rada Miasta Białystok w 2022 roku	347
Tabela 277. Działalność Rady Miasta Białystok w 2022 roku	347
Tabela 278. Struktura polityczna Rady Miasta Białystok VIII kadencji w 2022 roku	347
Tabela 279. Stałe Komisje Rady Miasta Białystok VIII kadencji w 2022 roku	347
Tabela 280. Zastępcy Prezydenta, Skarbnik i Sekretarz w 2022 roku.....	348
Tabela 281. Podstawowe dane w zakresie zarządzania Miastem	349
Tabela 282. Wykaz projektów ogólnomiejskich, wybranych do realizacji w ramach Budżetu Obywatelskiego 2023	350
Tabela 283. Wykaz projektów osiedlowych, wybranych do realizacji w ramach Budżetu Obywatelskiego 2023	350
Tabela 284. Dane dotyczące realizacji budżetu obywatelskiego	352
Tabela 285. Miejskie jednostki organizacyjne w 2022 roku według formy organizacyjno-prawnej oraz przedmiotu działalności.....	354
Tabela 286. Jednoosobowe spółki Gminy Miasta Białystok.....	355
Tabela 287. Spółki, w których Gmina Miasto Białystok posiada udziały	355
Tabela 288. Organizacje pozarządowe zarejestrowane w Białymstoku w 2022 roku	367
Tabela 289. Stowarzyszenia, fundacje i kluby sportowe działające na terenie Białegostoku .	368
Tabela 290. Opublikowane posty na Facebooku Wschodzący Białystok.....	383
Tabela 291. Elektroniczna Skrzynka Podawcza ePUAP.....	383
Tabela 292. Liczba usług publicznych udostępnionych przez Urząd Miejski w Białymstoku w 2022 roku	384
Tabela 293. Nieodpłatna pomoc prawna	385
Tabela 294. Oczekiwane rezultaty planowanych działań oraz wskaźniki ich osiągnięcia	389
Tabela 295. Wykonanie Uchwał Rady Miasta Białystok podjętych w 2022 roku.....	403

SPIS WYKRESÓW

Wykres 1. Stopa bezrobocia według miesięcy w 2022 roku (w %)	155
Wykres 2. Struktura bezrobotnych według wieku w Białymstoku (w %)	156
Wykres 3. Struktura bezrobotnych według wykształcenia w Białymstoku (w %)	156
Wykres 4. Liczba zgłaszanych i niewykorzystanych ofert pracy na koniec danego miesiąca w 2022 roku	158
Wykres 5. Bezrobotni zarejestrowani na 1 ofertę pracy w 2022 roku	158
Wykres 6. Przyjazdy turystyczne Polaków do Białegostoku w 2022 roku według województw	310
Wykres 7. Liczba połączeń telefonicznych obsłużonych przez Infolinię	380
Wykres 8. Liczba najczęściej udzielanych informacji według kategorii w 2022 roku	381
Wykres 9. Liczba przyjętych zgłoszeń na platformę „CiTTY”	382
Wykres 10. Najczęściej zgłaszane problemy na platformę „CiTTY” w 2022 roku	382

SPIS RYSUNKÓW

Rysunek 1. Zieleń na osiedlach Białegostoku - lasy	50
Rysunek 2. Istniejący przebieg dróg krajowych i wojewódzkich	101
Rysunek 3. Istniejący przebieg dróg powiatowych	102
Rysunek 4. System BiKeR w Białymstoku	106
Rysunek 5. Mapa dróg rowerowych w Białymstoku	107
Rysunek 6. Strefa płatnego parkowania w Białymstoku	110
Rysunek 7. Zasób lokali użytkowych i garaży w 2022 roku	128
Rysunek 8. Mapa terenów Podstrefy Białystok SSSE	140



Urząd Miejski
w Białymstoku

ul. Słonimska 1
15-950 Białystok

Infolinia tel: 85 879 7979

