



PKO Bank Polski
EKSTRAKLASA

KOLEJKA 2 27.07.19		
KONIEC MECZU		
JAGIELLONIA BIAŁYSTOK	0 1	RAKÓW CZĘSTOCHOWA
		PETRASEK 36'

RAPORT STATYSTYCZNY



STATS

JAGIELLONIA BIAŁYSTOK 0-1 RAKÓW CZĘSTOCHOWA

Informacje o meczu

Linia czasu



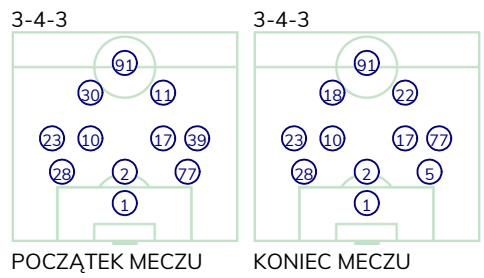
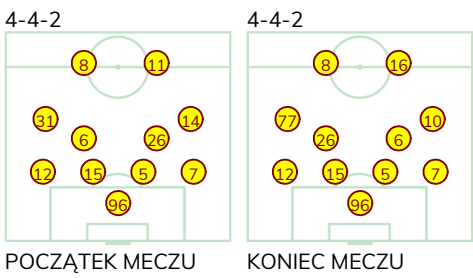
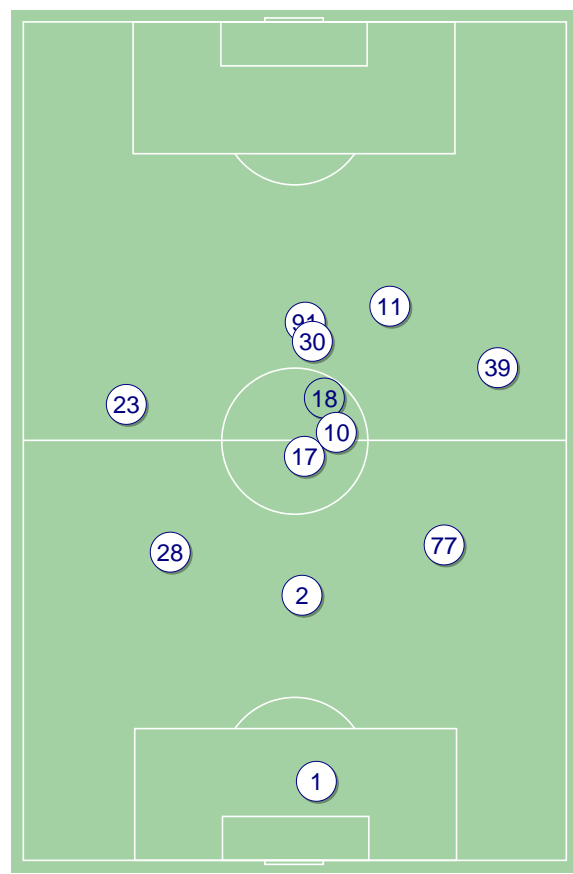
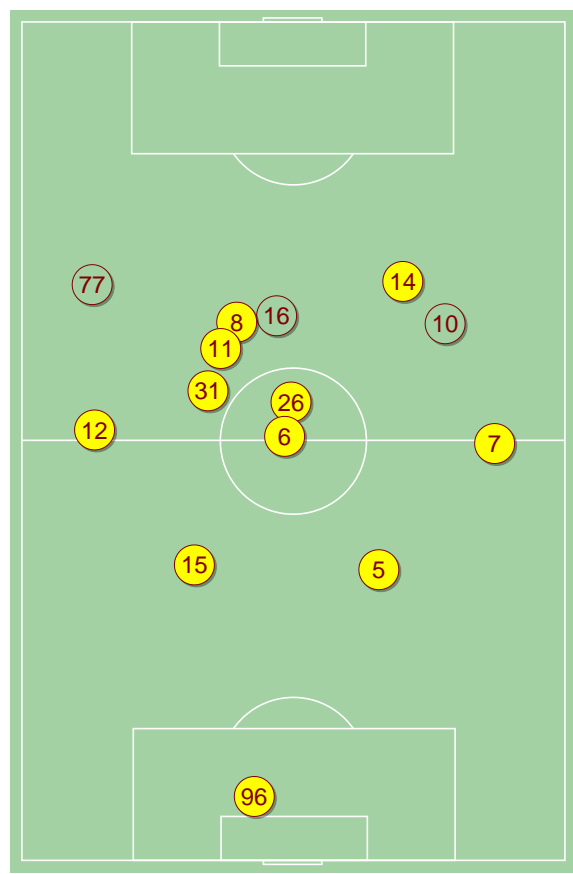
Średnie pozycje piłkarzy

Jagiellonia Białystok

96	Węglarz	
12	Sitya	
15	Arsenic	
5	Mitrovic	
7	Wójcicki	
6	Romanczuk	■
26	Pospisil	■
31	Bida	'63 ▼
14	Prikryl	'76 ▼
8	Mudrinski	■
11	Jesus Imaz	'83 ▼
16	Mystkowski	'63 ▲
10	Juan Camara	'76 ▲
77	Kostal	'83 ▲

Raków Częstochowa

1	Gliwa	
28	Kasperkiewicz	
2	Petrasek	⊕ ■
77	Szymonowicz	
23	Kun	
10	Sapała	■
17	Schwarz	
39	Apolinarski	'76 ▼
30	Szczepański	'81 ▼
11	Nouvier	'46 ▼
91	Brown Forbes	■
18	Babenko	'46 ▲
22	Skoras	■ '76 ▲
5	Azemovic	'81 ▲

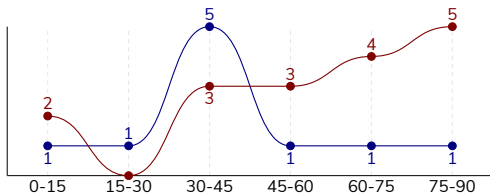


Jagiellonia Białystok ↑

Raków Częstochowa ↑

JAGIELLONIA BIAŁYSTOK 0-1 RAKÓW CZĘSTOCHOWA
Główne statystyki

STRZAŁY / CELNE	17 / 5	10 / 8
1 połowa	5 / 2	7 / 5
2 połowa	12 / 3	3 / 3



Strzały niecelne	7	1
Strzały przejęte	5	-
Strzały z pola karnego / celne	8 / 4	5 / 4
Średni dystans do bramki, m	18.3	19.1
Faule	14	21
Żółte / czerwone kartki	3 / 0	4 / 0
Spalone	1	2
Rzuty różne	5	3

Podania

PODANIA / DOKŁADNE	484 / 390 81%	529 / 454 86%
1 połowa	205 / 163 80%	312 / 275 88%
2 połowa	279 / 227 81%	217 / 179 82%
Podanie kluczowe	14 / 10 71%	14 / 7 50%

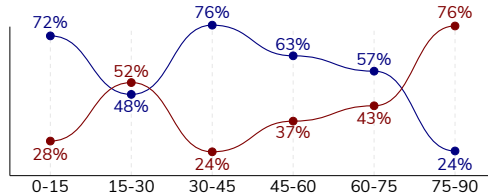
Pojedynki

POJEDYNKI	169 / 104 62%	169 / 65 38%
1 połowa	70 / 43 61%	70 / 27 39%
2 połowa	99 / 61 62%	99 / 38 38%
Pojedynki w powietrzu	58 / 36 62%	58 / 22 38%
Pojedynki na ziemi	111 / 68 61%	111 / 43 39%
Zwody / udane	29 / 22 76%	19 / 10 53%
Odbiory / udane	28 / 18 64%	33 / 11 33%
Straty / na własnej połowie	70 / 9	75 / 18
Nabycie piłki / na połowie przeciwnika	52 / 8	55 / 8

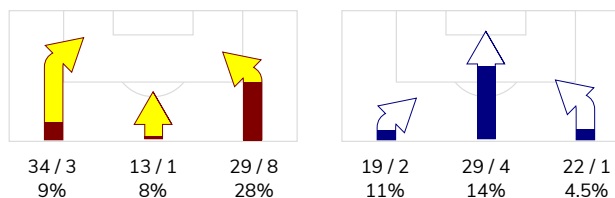
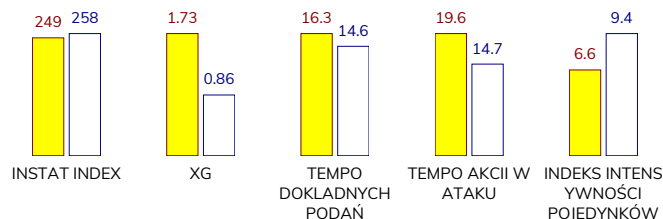
Posiadanie piłki

Statystyki drużyn

POSIADANIE PIŁKI	43%	57%
1 połowa	35%	65%
2 połowa	52%	48%



Ataki pozycyjne	65 / 9 14%	64 / 7 11%
Kontrataki	11 / 3 27%	6 / 1 17%
Stały fragment w ataku	8 / 4 50%	7 / 2 29%
Strzał z rzutu wolnego / celne	-	-
Warianty stałych fragmentów gry	3 / 1 33%	4 / 1 25%
Kombinacyjne rzuty różne	5 / 3 60%	3 / 1 33%
Rzuty karne / strzelone	-	-

STRONY ATAKU

Kluczowe indeksy występu

TOP-3 InStat Index

5 Mitrovic	292	1 Gliwa	345
26 Pospisil	270	10 Sapała	315
15 Arsenic	269	17 Schwarz	285

TOP-3 Strzały / celne

11 Jesus Imaz	2 / 2 100%	2 Petrasek	2 / 2 100%
8 Mudrinski	4 / 1 25%	91 Brown Forbes	3 / 1 33%
16 Mystkowski	3 / 1 33%	23 Kun	1 / 1 100%

TOP-3 Podania

12 Sitya	90 / 68 76%	17 Schwarz	73 / 65 89%
15 Arsenic	48 / 43 90%	10 Sapała	64 / 57 89%
7 Wójcicki	52 / 41 79%	28 Kasperkiewicz	59 / 54 92%

TOP-3 Podania kluczowe

12 Sitya	4 / 3 75%	17 Schwarz	2 / 2 100%
31 Bida	4 / 3 75%	10 Sapała	2 / 2 100%
11 Jesus Imaz	3 / 3 100%	30 Szczepański	2 / 2 100%

TOP-3 Pojedynki

15 Arsenic	25 / 19 76%	77 Szymonowicz	16 / 11 69%
6 Romanczuk	21 / 14 67%	91 Brown Forbes	39 / 10 26%
12 Sitya	20 / 10 50%	28 Kasperkiewicz	14 / 8 57%

TOP-3 Zwody

12 Sitya	8 / 5 63%	39 ApolinarSKI	3 / 3 100%
26 Pospisil	4 / 4 100%	77 Szymonowicz	3 / 2 67%
10 Juan Camara	4 / 3 75%	91 Brown Forbes	2 / 2 100%

JAGIELLONIA BIAŁYSTOK 0-1 RAKÓW CZĘSTOCHOWA

Statystyka zawodników

Jagiellonia Białystok

	INSTA T INDEX	Minuty na boisku	Bramki / asysty	xG	Strzały / celne	Faule	Faulow any	Spalony	Podania / dokładne	Podanie kluczowe	Podania przyjęte	Pojedyunki / wygrane	Pojedyunki w powietrzu	Pojedyunki na ziemi	Zwody / udane	Odbiory / udane	Strata piłki	Nabycie piłki
96 Węglarz	263	'95	-	-	-	-	-	-	21 / 17 81%	-	10	-	-	-	-	-	3	5
12 Sitya	241	'95	-	0.02	1 / 0 0%	1	1	-	90 / 68 76%	4 / 3 75%	60	20 / 10 50%	3 / 1 33%	17 / 9 53%	8 / 5 63%	3 / 1 33%	14	8
15 Arsenic	269	'95	-	0.11	1 / 0 0%	1	6	-	48 / 43 90%	-	37	25 / 19 76%	10 / 7 70%	15 / 12 80%	3 / 3 100%	2 / 2 100%	3	8
5 Mitrovic	292	'95	-	0.13	1 / 0 0%	-	-	-	44 / 38 86%	-	23	11 / 9 82%	9 / 7 78%	2 / 2 100%	-	2 / 2 100%	2	8
7 Wójcicki	247	'95	-	0.01	1 / 0 0%	1	1	-	52 / 41 79%	-	39	13 / 10 77%	5 / 3 60%	8 / 7 88%	1 / 1 100%	3 / 3 100%	3	2
6 Romanczuk	265	'95	-	-	-	1	-	-	53 / 39 74%	-	36	21 / 14 67%	11 / 7 64%	10 / 7 70%	-	5 / 3 60%	9	8
26 Pospisil	270	'95	-	0.02	1 / 0 0%	1	7	-	48 / 41 85%	2 / 0 0%	37	13 / 10 77%	4 / 3 75%	9 / 7 78%	4 / 4 100%	2 / 1 50%	2	3
31 Bida	231	'63	-	0.04	1 / 0 0%	1	-	-	21 / 17 81%	4 / 3 75%	21	12 / 3 25%	3 / 0 0%	9 / 3 33%	2 / 1 50%	3 / 1 33%	3	2
14 Prikrýl	247	'76	-	-	-	-	1	-	22 / 17 77%	1 / 1 100%	22	11 / 7 64%	2 / 2 100%	9 / 5 56%	3 / 2 67%	3 / 2 67%	5	2
8 Mudrinski	228	'95	-	0.54	4 / 1 25%	2	3	1	22 / 17 77%	-	33	13 / 8 62%	8 / 6 75%	5 / 2 40%	1 / 1 100%	-	8	2
11 Jesus Imaz	252	'83	-	0.34	2 / 2 100%	2	1	-	32 / 25 78%	3 / 3 100%	39	13 / 3 23%	2 / 0 0%	11 / 3 27%	1 / 1 100%	1 / 0 0%	9	-
16 Mystkowski	208	'32	-	0.47	3 / 1 33%	2	-	-	9 / 8 89%	-	11	6 / 3 50%	1 / 0 0%	5 / 3 60%	2 / 1 50%	2 / 1 50%	3	-
10 Juan Camara	252	'19	-	0.02	1 / 0 0%	1	-	-	13 / 12 92%	-	11	7 / 5 71%	-	7 / 5 71%	4 / 3 75%	-	3	2
77 Kostal	221	'12	-	0.03	1 / 1 100%	1	1	-	9 / 7 78%	-	11	4 / 3 75%	-	4 / 3 75%	-	2 / 2 100%	3	2

Raków Częstochowa

	INSTA T INDEX	Minuty na boisku	Bramki / asysty	xG	Strzały / celne	Faule	Faulow any	Spalony	Podania / dokładne	Podanie kluczowe	Podania przyjęte	Pojedyunki / wygrane	Pojedyunki w powietrzu	Pojedyunki na ziemi	Zwody / udane	Odbiory / udane	Strata piłki	Nabycie piłki
1 Gliwa	345	'95	-	-	-	-	-	-	38 / 33 87%	-	9	1 / 1 100%	1 / 1 100%	-	-	-	3	7
28 Kasperkiewicz	235	'95	-	-	-	-	-	-	59 / 54 92%	1 / 1 100%	44	14 / 8 57%	8 / 4 50%	6 / 4 67%	1 / 1 100%	-	2	9
2 Petrasek	282	'95	1 / 0	0.27	2 / 2 100%	3	1	-	50 / 40 80%	-	42	10 / 5 50%	7 / 4 57%	3 / 1 33%	-	2 / 1 50%	5	10
77 Szymonowicz	230	'95	-	-	-	2	6	-	59 / 52 88%	2 / 0 0%	39	16 / 11 69%	4 / 3 75%	12 / 8 67%	3 / 2 67%	-	4	5
23 Kun	222	'95	-	0.06	1 / 1 100%	3	1	1	37 / 31 84%	1 / 0 0%	33	18 / 3 17%	2 / 0 0%	16 / 3 19%	5 / 0 0%	5 / 2 40%	10	2
10 Sapała	315	'95	0 / 1	0.03	1 / 1 100%	6	-	-	64 / 57 89%	2 / 2 100%	54	15 / 7 47%	3 / 2 67%	12 / 5 42%	1 / 0 0%	5 / 1 20%	6	5
17 Schwarz	285	'95	-	0.06	1 / 1 100%	-	-	-	73 / 65 89%	2 / 2 100%	62	13 / 7 54%	1 / 0 0%	12 / 7 58%	1 / 0 0%	10 / 6 60%	4	7
39 Apolinarski	261	'76	-	-	-	-	1	-	48 / 38 79%	1 / 0 0%	37	14 / 8 57%	1 / 1 100%	13 / 7 54%	3 / 3 100%	5 / 1 20%	4	5
30 Szczepański	245	'80	-	-	-	-	1	-	47 / 45 96%	2 / 2 100%	47	11 / 1 9%	3 / 0 0%	8 / 1 13%	2 / 1 50%	2 / 0 0%	3	1
11 Nouvier	230	'45	-	0.07	1 / 1 100%	-	-	-	17 / 12 71%	2 / 0 0%	19	6 / 0 0%	1 / 0 0%	5 / 0 0%	-	2 / 0 0%	5	1
91 Brown Forbes	247	'95	-	0.35	3 / 1 33%	4	2	1	20 / 15 75%	-	49	39 / 10 26%	25 / 6 24%	14 / 4 29%	2 / 2 100%	-	20	-
18 Babenko	265	'50	-	0.02	1 / 1 100%	1	1	-	15 / 11 73%	1 / 0 0%	15	5 / 3 60%	1 / 0 0%	4 / 3 75%	1 / 1 100%	-	6	1
22 Skoras	225	'19	-	-	-	2	-	-	1 / 1 100%	-	3	6 / 1 17%	1 / 1 100%	5 / 0 0%	-	2 / 0 0%	2	1
5 Azemovic	219	'15	-	-	-	-	-	-	1 / 0 0%	-	1	1 / 0 0%	-	1 / 0 0%	-	-	1	1

JAGIELLONIA BIAŁYSTOK 0-1 RAKÓW CZĘSTOCHOWA

Terminy

Atak

To posiadanie piłki przez jedną drużynę z przejściem na połowę przeciwnika.

Szybki atak (kontratak)

atak z gry, który rozwija się bezpośrednio po przejęciu piłki od przeciwnika. Szybki atak trwa nie więcej niż 30 sekund. Prędkość ruchu do bramki przeciwnika przy tym ataku wynosi nie mniej niż 2,6 m/s.

Atak pozycyjny

Atak z gry lub stałych fragmentów (aut, rzut wolny). Pozycyjny atak trwa więcej niż 30s lub prędkość ruchu drużyny do bramki przeciwnika jest mniejsza niż 2,6 m/s.

Atak z rzutu wolnego lub autu.

Atak po rozegraniu rzutu wolnego lub autu, przy którym pierwszym lub drugim działaniem jest strzał na bramkę, lub podanie w pole karne przeciwnika.

Atak z rzutu różnego.

Akcje drużyny po rozegraniu rzutu różnego aż do końca posiadania piłki lub oddalenia piłki przez drużynę przeciwnika do strefy centralnej.

Strzał

Skierowanie piłki do bramki przeciwnika mającej na względzie strzelenie bramki. Rejestrowane są strzały celne (w światło bramki), niecelne (w tym strzały w słupek i w poprzeczkę), a także strzały przejęte przez przeciwnika.

Podanie kluczowe

Podanie do partnera, który jest w sytuacji bramkowej (1 na 1, pusta bramka itd.); podanie do zawodnika, które stwarza realną szansę na zdobycie bramki; podanie które 'odcina' linię obrony w fazie ataku.

Pojedynki

Wszystkie rodzaje walki o piłkę piłkarzy na boisku. Pojedynki nie są rejestrowane dodatkowo, jest to sumaryczny wskaźnik, zawiera walkę o piłkę w neutralnym położeniu zarówno na ziemi jak i w powietrzu, dryblingi, odebrania piłki oraz utraty piłki przy odbiorach przeciwnika

Pojedynki w powietrzu

Walka o piłkę, która znajduje się powyżej poziomu ramion.

Dryblowanie

Aktywna akcja piłkarza, posiadającego piłkę próba ominięcia przeciwnika z pomocą dryblingu. Przy udanym dryblingu zawodnikowi drużyny przeciwnej rejestruje się nieudane odebranie piłki i na odwrót.

Odebranie piłki przeciwnikowi i strata piłki w walce

Aktywne działania zawodnika, usiłującego odebrać piłkę zawodnikowi posiadającemu ją (przeciwnikowi rejestruje się strata piłki poprzez odebranie); odebranie to także przeszkadzanie w dryblowaniu przeciwnikowi.

Posiadanie piłki

Ruch zawodnika z piłką (mniej niż 3 dotknięcia piłki).

Nieudane przyjęcie piłki (nieudana kontrola nad piłką)

Strata piłki bez jakiegokolwiek walki z przeciwnikiem, spowodowana przez techniczne błędy rywala.

Nabycie piłki

Akcja piłkarza (przejęcie, przechwyt, wygrany pojedynek), która powoduje stratę piłki przez przeciwnika z dalszą możliwością prowadzenia szybkiego ataku.

Strata piłki

Akcja zawodnika (niedokładne podanie, przegrany pojedynek, itd.), która powoduje stratę piłki przez jego drużynę. Jeśli posiadanie piłki zakończy się faulem przeciwnika lub strzałem w światło bramki, to strata nie rejestruje się.

Tempo akcji w ataku

Liczba akcji skierowanych na atak w momencie posiadania piłki.

Tempo dokładnych podań

Liczba dokładnych podań w momencie posiadania piłki

Indeks intensywności pojedynków

liczba pojedynków i przechwytych drużyny broniącej- na minutę -w czasie posiadania piłki przez przeciwnika

xG

Metric to evaluate the quality of shots made by a player or a team. The number of expected goals is calculated depending on the type of the shot and zone, from which this shot was made.