



Jagiellonia Białystok

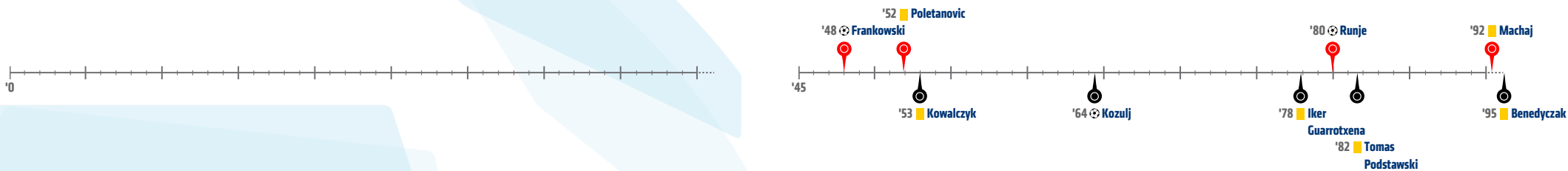
19.10.18

2:1



Pogoń Szczecin

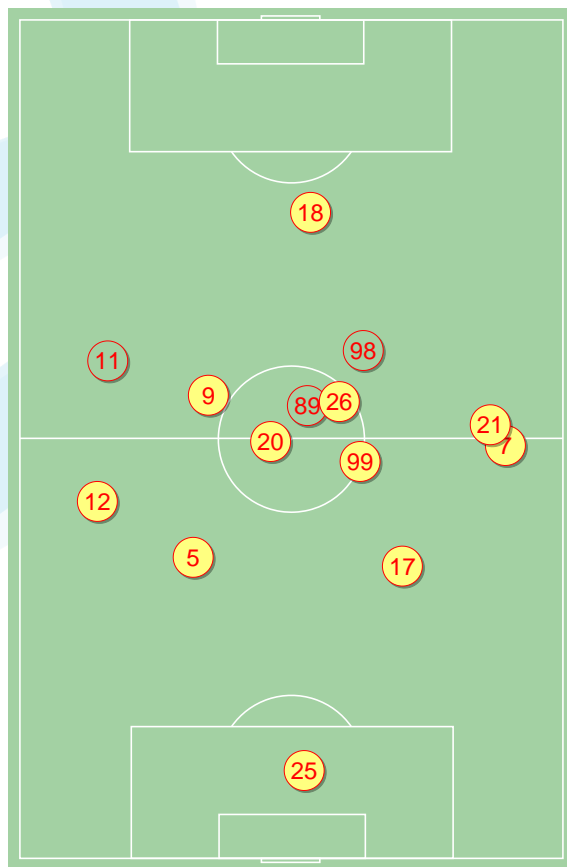
Linia czasu



Średnie pozycje piłkarzy

Jagiellonia Białystok

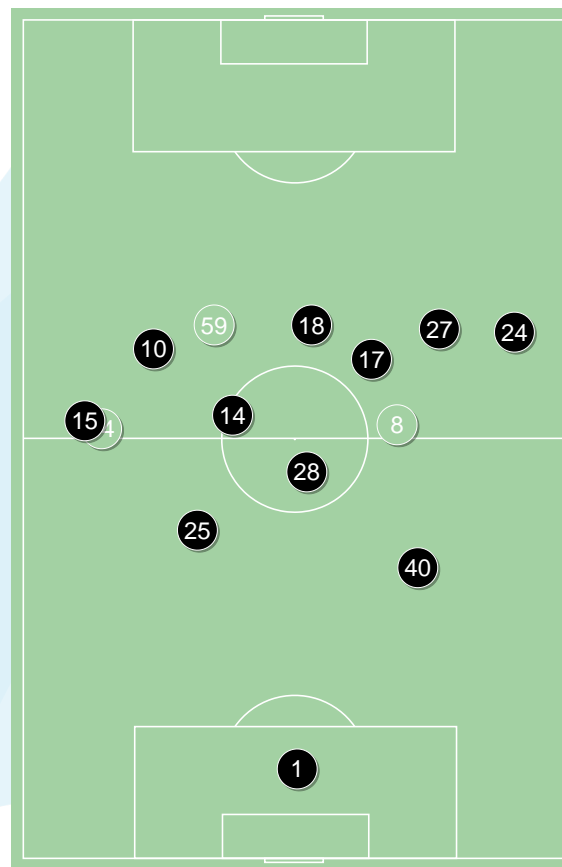
25	Kelemen	
12	Sitya	
5	Mitrovic	
17	Runje	⊕
7	Wójcicki	'19 ▼
20	Poletanovic	'75 ▼
99	Kwiecień	
9	Novikovas	'83 ▼
26	Pospisil	
21	Frankowski	⊕
18	Sheridan	
89	Machaj	'75 ▲
11	Bezjak	'19 ▲
98	Klimala	'83 ▲



Jagiellonia Białystok ↑

Pogoń Szczecin

1	Zaluska	
15	Matynia	
25	Dvali	
40	Walukiewicz	
24	Niepsuj	
28	Tomas Podstawski	
10	Majewski	'77 ▼
14	Drygas	
17	Kozulj	⊕
27	Kowalczyk	'85 ▼
18	Buksa	
8	Bianik	'85 ▲
34	Iker Guarrotxena	'77 ▲
59	Benedyczak	'83 ▲



Pogoń Szczecin ↑

4-2-3-1



POCZĄTEK MECZU

4-2-3-1



KONIEC MECZU

4-1-4-1



POCZĄTEK MECZU

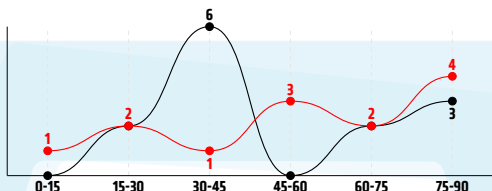
4-1-4-1



KONIEC MECZU

Główne statystyki

STRZAŁY / CELNE	13 / 5	13 / 4
1 połowa	4 / 1	8 / 2
2 połowa	9 / 4	5 / 2



Strzały niecelne	6	5
Strzały przejęte	2	4
Strzały z pola karnego / celne	7 / 3	9 / 3
Średni dystans do bramki, m	19	18.1
Faule	14	15
Żółte / czerwone kartki	2 / 0	4 / 0
Spalone	3	3
Rzuty różne	4	3

Podania

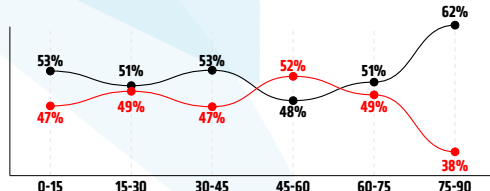
PODANIA / DOKŁADNE	493 / 388 79%	488 / 411 84%
1 połowa	266 / 215 81%	251 / 219 87%
2 połowa	227 / 173 76%	237 / 192 81%
Podanie kluczowe	13 / 10 77%	8 / 5 63%

Pojedynki

POJEDYNKI	176 / 97 55%	176 / 79 45%
1 połowa	89 / 55 62%	89 / 34 38%
2 połowa	87 / 42 48%	87 / 45 52%
Pojedynki w powietrzu	51 / 32 63%	51 / 19 37%
Pojedynki na ziemi	125 / 65 52%	125 / 60 48%
Zwody / udane	14 / 11 79%	28 / 14 50%
Odbiory / udane	39 / 25 64%	20 / 9 45%
Straty / na własnej połowie	85 / 13	86 / 21
Nabycie piłki / na połowie przeciwnika	79 / 20	76 / 12

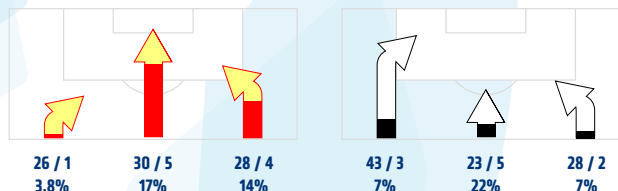
Posiadanie piłki

POSIADANIE PIŁKI	47%	53%
1 połowa	48%	52%
2 połowa	46%	54%




Ataki pozycyjne	64 / 7 11%	74 / 6 8%
Kontrataki	20 / 4 20%	20 / 4 20%
Stały fragment w ataku	8 / 2 25%	7 / 3 43%
Strzał z rzutu wolnego / celne	-	-
Warianty stałych fragmentów gry	4 / 1 25%	4 / 1 25%
Kombinacyjne rzuty różne	4 / 1 25%	3 / 2 67%
Rzuty karne / strzelone	-	-

STRONY ATAKU



Kluczowe indeksy występu



TOP-3 InStat Index

21 Frankowski	358	28 Tomasz Podstawski	265
17 Runje	344	1 Zaluska	263
25 Kelemen	302	18 Buksa	259

TOP-3 Strzały / celne

21 Frankowski	2 / 2 100%	10 Majewski	4 / 2 50%
12 Sitya	2 / 1 50%	17 Kozulj	3 / 1 33%
18 Sheridan	2 / 1 50%	18 Buksa	1 / 1 100%

TOP-3 Podania

17 Runje	69 / 64 93%	28 Tomasz Podstawski	62 / 59 95%
5 Mitrovic	53 / 48 97%	24 Niepsuj	59 / 51 86%
21 Frankowski	55 / 47 85%	27 Kowalczyk	51 / 49 96%

TOP-3 Podania kluczowe

9 Novikovas	4 / 3 75%	14 Drygas	4 / 3 75%
26 Pospisil	2 / 2 100%	15 Matynia	1 / 1 100%
12 Sitya	2 / 1 50%	27 Kowalczyk	1 / 1 100%

TOP-3 Pojedynki

99 Kwiecień	33 / 17 52%	40 Walukiewicz	23 / 14 61%
18 Sheridan	30 / 14 47%	28 Tomasz Podstawski	17 / 11 65%
21 Frankowski	15 / 11 73%	15 Matynia	15 / 11 73%

TOP-3 Zwody

99 Kwiecień	4 / 3 75%	10 Majewski	4 / 2 50%
26 Pospisil	2 / 2 100%	15 Matynia	3 / 2 67%
11 Bezjak	2 / 2 100%	40 Walukiewicz	3 / 2 67%

Jagiellonia Białystok

	INSTAT INDEX	Minuty na boisku	Bramki	Asysty	Strzały / celne	Faule	Faulowany	Spalone	Podania / dokładne	Podanie kluczowe	Podania przyjęte	Pojedyunki / wygrane	Pojedyunki w powietrzu	Pojedyunki na ziemi	Zwody / udane	Odbiory / udane	Strata piłki	Nabycie piłki
25 Kelemen	302	'98	-	-	-	-	-	-	21 / 17 81%	-	10	1 / 1 100%	-	1 / 1 100%	-	1 / 1 100%	-	1
12 Sitya	281	'98	-	-	2 / 1 50%	-	1	-	51 / 36 71%	2 / 1 50%	33	11 / 9 82%	5 / 4 80%	6 / 5 83%	1 / 1 100%	3 / 2 67%	8	11
5 Mitrovic	269	'98	-	-	-	-	1	-	53 / 48 91%	-	42	13 / 10 77%	5 / 3 60%	8 / 7 88%	1 / 1 100%	3 / 3 100%	3	6
17 Runje	344	'98	1	-	1 / 1 100%	1	1	-	69 / 64 93%	-	48	13 / 10 77%	6 / 5 83%	7 / 5 71%	-	2 / 2 100%	1	20
7 Wójcicki	232	'18	-	-	-	-	1	-	10 / 9 90%	-	7	3 / 3 100%	-	3 / 3 100%	-	2 / 2 100%	2	4
20 Poletanovic	221	'77	-	-	1 / 0 0%	-	-	-	40 / 36 90%	-	31	6 / 2 33%	2 / 1 50%	4 / 1 25%	-	1 / 0 0%	2	1
99 Kwiecień	217	'98	-	-	-	7	1	-	51 / 37 73%	1 / 1 100%	44	33 / 17 52%	12 / 6 50%	21 / 11 52%	4 / 3 75%	7 / 2 29%	13	9
9 Novikovas	282	'85	-	-	2 / 0 0%	-	2	-	38 / 24 63%	4 / 3 75%	37	16 / 7 44%	3 / 2 67%	13 / 5 38%	2 / 1 50%	1 / 1 100%	14	3
26 Pospisil	266	'98	-	1	-	1	1	-	32 / 24 75%	2 / 2 100%	27	13 / 5 38%	1 / 0 0%	12 / 5 42%	2 / 2 100%	3 / 1 33%	8	4
21 Frankowski	358	'98	1	-	2 / 2 100%	1	2	-	55 / 47 85%	1 / 1 100%	36	15 / 11 73%	-	15 / 11 73%	1 / 0 0%	7 / 7 100%	4	12
18 Sheridan	264	'98	-	-	2 / 1 50%	-	2	3	34 / 21 62%	1 / 1 100%	42	30 / 14 47%	13 / 9 69%	17 / 5 29%	1 / 1 100%	2 / 1 50%	18	2
89 Machaj	259	'21	-	1	-	1	1	-	8 / 5 63%	1 / 1 100%	3	3 / 0 0%	-	3 / 0 0%	-	2 / 0 0%	-	1
11 Bezjak	262	'79	-	-	2 / 0 0%	1	1	-	27 / 19 70%	1 / 0 0%	22	15 / 7 47%	3 / 2 67%	12 / 5 42%	2 / 2 100%	5 / 3 60%	8	4
98 Klimala	234	'13	-	-	1 / 0 0%	2	1	-	4 / 1 25%	-	6	4 / 1 25%	1 / 0 0%	3 / 1 33%	-	-	4	1

Pogon Szczecin

	INSTAT INDEX	Minuty na boisku	Bramki	Asysty	Strzały / celne	Faule	Faulowany	Spalone	Podania / dokładne	Podanie kluczowe	Podania przyjęte	Pojedyunki / wygrane	Pojedyunki w powietrzu	Pojedyunki na ziemi	Zwody / udane	Odbiory / udane	Strata piłki	Nabycie piłki
1 Zaluska	263	'98	-	-	-	-	-	-	35 / 25 71%	-	12	1 / 1 100%	-	1 / 1 100%	-	-	2	7
15 Matynia	221	'98	-	-	1 / 0 0%	-	-	-	49 / 33 67%	1 / 1 100%	29	15 / 11 73%	2 / 1 50%	13 / 10 77%	3 / 2 67%	3 / 3 100%	9	8
25 Dvali	240	'98	-	-	1 / 0 0%	1	1	-	55 / 46 84%	1 / 0 0%	40	12 / 6 50%	5 / 2 40%	7 / 4 57%	-	1 / 1 100%	3	14
40 Walukiewicz	226	'98	-	-	-	1	2	1	54 / 45 83%	-	35	23 / 14 61%	8 / 3 38%	15 / 11 73%	3 / 2 67%	2 / 1 50%	6	16
24 Niepsuj	204	'98	-	-	-	1	-	-	59 / 51 86%	-	42	6 / 3 50%	2 / 0 0%	4 / 3 75%	-	-	3	6
28 Tomasz Podstawski	265	'98	-	-	-	2	2	-	62 / 59 95%	-	50	17 / 11 65%	4 / 3 75%	13 / 8 62%	2 / 1 50%	5 / 3 60%	6	12
10 Majewski	254	'79	-	-	4 / 2 50%	2	2	-	24 / 19 79%	-	35	18 / 6 33%	2 / 0 0%	16 / 6 38%	4 / 2 50%	1 / 0 0%	9	2
14 Drygas	227	'98	-	-	-	-	1	1	42 / 38 90%	4 / 3 75%	36	15 / 5 33%	4 / 1 25%	11 / 4 36%	3 / 1 33%	3 / 1 33%	8	5
17 Kozulj	258	'85	1	-	3 / 1 33%	1	1	-	27 / 23 85%	-	30	9 / 4 44%	3 / 2 67%	6 / 2 33%	2 / 0 0%	1 / 0 0%	9	1
27 Kowalczyk	252	'87	-	1	1 / 0 0%	2	1	-	51 / 49 96%	1 / 1 100%	53	10 / 2 20%	3 / 0 0%	7 / 2 29%	2 / 2 100%	2 / 0 0%	6	2
18 Buksa	259	'98	-	-	1 / 1 100%	3	2	1	17 / 14 82%	-	36	35 / 8 23%	13 / 4 31%	22 / 4 18%	4 / 0 0%	2 / 0 0%	21	2
8 Błanik	238	'11	-	-	1 / 0 0%	-	1	-	3 / 3 100%	-	2	5 / 4 80%	2 / 2 100%	3 / 2 67%	2 / 2 100%	-	1	-
34 Iker Guarrotxena	233	'19	-	-	-	1	1	-	8 / 4 50%	1 / 0 0%	6	5 / 3 60%	-	5 / 3 60%	3 / 2 67%	-	1	-
59 Benedyczak	204	'13	-	-	1 / 0 0%	1	-	-	2 / 2 100%	-	5	5 / 1 20%	3 / 1 33%	2 / 0 0%	-	-	2	1

Atak

To posiadanie piłki przez jedną drużynę z przejściem na połowę przeciwnika.

Szybki atak (kontratak)

atak z gry, który rozwija się bezpośrednio po przejściu piłki od przeciwnika. Szybki atak trwa nie więcej niż 30 sekund. Prędkość ruchu do bramki przeciwnika przy tym ataku wynosi nie mniej niż 2,6 m/s.

Atak pozycyjny

Atak z gry lub stałych fragmentów (aut, rzut wolny). Pozycyjny atak trwa więcej niż 30s lub prędkość ruchu drużyny do bramki przeciwnika jest mniejsza niż 2,6 m/s.

Atak z rzutu wolnego lub autu.

Atak po rozegraniu rzutu wolnego lub autu, przy którym pierwszym lub drugim działaniem jest strzał na bramkę, lub podanie w pole karne przeciwnika.

Atak z rzutu rożnego.

Akcje drużyny po rozegraniu rzutu rożnego aż do końca posiadania piłki lub oddalenia piłki przez drużynę przeciwnika do strefy centralnej.

Strzał

Skierowanie piłki do bramki przeciwnika mające na względzie strzelenie bramki. Rejestrowane są strzały celne (w światło bramki), niecelne (w tym strzały w słupek i w poprzeczkę), a także strzały przejęte przez przeciwnika.

Podanie kluczowe

Podanie do partnera, który jest w sytuacji bramkowej (1 na 1, pusta bramka itd.); podanie do zawodnika, które stwarza realną szansę na zdobycie bramki; podanie które 'odcina' linię obrony w fazie ataku.

Pojedynki

Wszystkie rodzaje walki o piłkę piłkarzy na boisku. Pojedynki nie są rejestrowane dodatkowo, jest to sumaryczny wskaźnik, zawiera walkę o piłkę w neutralnym położeniu zarówno na ziemi jak i w powietrzu, dryblingi, odebrania piłki oraz utraty piłki przy odbiorach przeciwnika

Pojedynki w powietrzu

Walka o piłkę, która znajduje się powyżej poziomu ramion.

Dryblowanie

Aktywna akcja piłkarza, posiadającego piłkę próba ominięcia przeciwnika z pomocą dryblingu. Przy udanym dryblingu zawodnikowi drużyny przeciwnej rejestruje się nieudane odebranie piłki i na odwrót.

Odebranie piłki przeciwnikowi i strata piłki w walce

Aktywne działanie zawodnika, usiłującego odebrać piłkę zawodnikowi posiadającemu ją (przeciwnikowi rejestruje się strata piłki poprzez odebranie); odebranie to także przeszkadzanie w dryblowaniu przeciwnikowi.

Posiadanie piłki

Ruch zawodnika z piłką (mniej niż 3 dotknięcia piłki).

Nieudane przyjęcie piłki (nieudana kontrola nad piłką)

Strata piłki bez jakiegokolwiek walki z przeciwnikiem, spowodowana przez techniczne błędy rywala.

Nabycie piłki

Akcja piłkarza (przejęcie, przechwyt, wygrany pojedynek), która powoduje stratę piłki przez przeciwnika z dalszą możliwością prowadzenia szybkiego ataku.

Strata piłki

Akcja zawodnika (nieodkładne podanie, przegrany pojedynek, itd.), która powoduje stratę piłki przez jego drużynę. Jeśli posiadanie piłki zakończy się faulem przeciwnika lub strzałem w światło bramki, to strata nie rejestruje się.

Tempo akcji w ataku

Liczba akcji skierowanych na atak w momencie posiadania piłki.

Tempo dokładnych podań

Liczba dokładnych podań w momencie posiadania piłki

Indeks intensywności pojedynków

liczba pojedynków i przechwytów drużyny broniącej- na minutę -w czasie posiadania piłki przez przeciwnika