



Jagiellonia Białystok

02.03.19

2 : 2



Górnik Zabrze

Linia czasu



Średnie pozycje piłkarzy

Jagiellonia Białystok

29	Sandomierski		
19	Bodvarsson		
5	Mitrovic		
17	Runje	■	
15	Arsenic	■	
6	Romanczuk		
20	Poletanovic	■	'90 ▼
12	Sitya	⊕	'85 ▼
11	Jesus Imaz		'70 ▼
9	Novikovas	⊕	
10	Scepovic		
26	Pospisil		'70 ▲
7	Wójcicki		'85 ▲
99	Kwiecień		'90 ▲

Górnik Zabrze

84	Chudy		
27	Gryszkiewicz		
5	Bochniewicz		
2	Wisniewski		
3	Sekulic	■	
23	Matras		
20	Baidoo		'66 ▼
7	Żurkowski	⊕	
8	Cvilia		'72 ▼
77	Mystakidis		'61 ▼
10	Wolsztyński		
17	Angulo	⊕	'61 ▲
9	Jimenez Nunez		'66 ▲
4	Amarson		'72 ▲

4-2-3-1

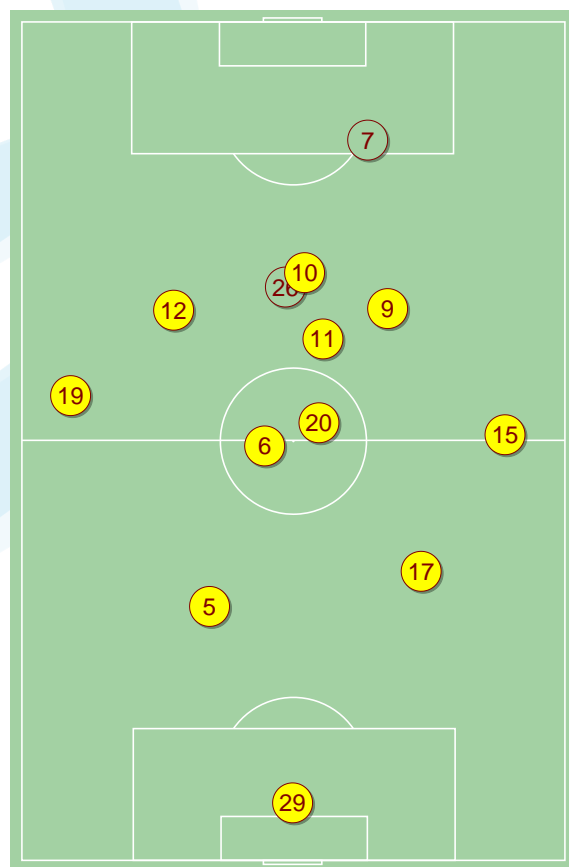


POCZĄTEK MECZU

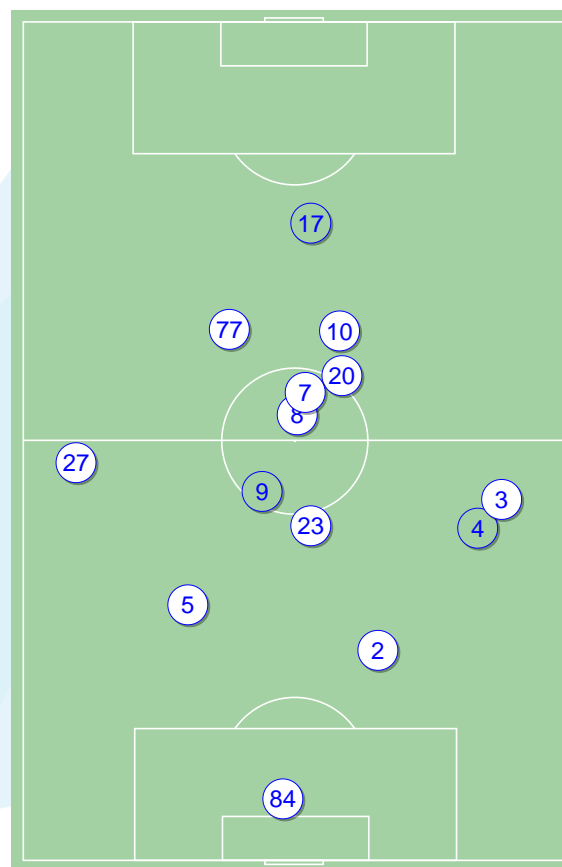
4-2-3-1



KONIEC MECZU



Jagiellonia Białystok ↑



Górnik Zabrze ↑

4-1-4-1



POCZĄTEK MECZU

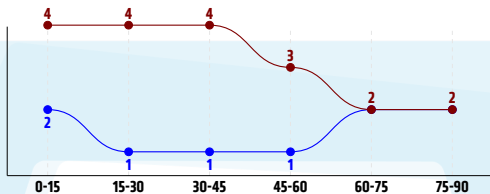
4-2-3-1



KONIEC MECZU

Główne statystyki

STRZAŁY / CELNE	19 / 5	9 / 3
1 połowa	12 / 3	4 / 2
2 połowa	7 / 2	5 / 1



Strzały niecelne	9	5
Strzały przejęte	5	1
Strzały z pola karnego / celne	9 / 2	6 / 2
Średni dystans do bramki, m	19.8	18.4
Faule	7	16
Żółte / czerwone kartki	3 / 0	1 / 0
Spalone	1	5
Rzuty różne	3	3

Podania

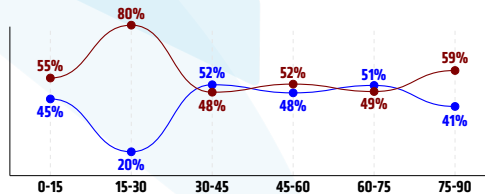
PODANIA / DOKŁADNE	506 / 391 77%	401 / 309 77%
1 połowa	247 / 194 79%	199 / 152 76%
2 połowa	259 / 197 76%	202 / 157 78%
Podanie kluczowe	13 / 5 38%	9 / 5 56%

Pojedynki

POJEDYNKI	180 / 98 54%	180 / 82 46%
1 połowa	79 / 43 54%	79 / 36 46%
2 połowa	101 / 55 54%	101 / 46 46%
Pojedynki w powietrzu	49 / 29 59%	49 / 20 41%
Pojedynki na ziemi	131 / 69 53%	131 / 62 47%
Zwody / udane	27 / 16 59%	29 / 17 59%
Odbiory / udane	44 / 27 61%	36 / 20 56%
Straty / na własnej połowie	85 / 22	92 / 23
Nabycie piłki / na połowie przeciwnika	81 / 21	88 / 22

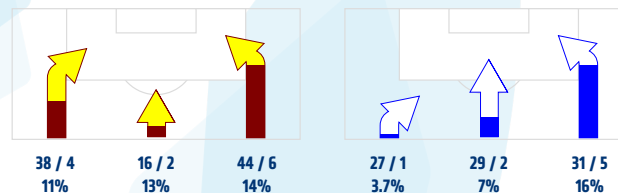
Posiadanie piłki

POSIADANIE PIŁKI	57%	43%
1 połowa	61%	39%
2 połowa	54%	46%




Ataki pozycyjne	79 / 10 13%	65 / 6 9%
Kontrataki	19 / 2 11%	22 / 2 9%
Stały fragment w ataku	10 / 5 50%	6 / 1 17%
Strzał z rzutu wolnego / celne	-	-
Warianty stałych fragmentów gry	6 / 3 50%	3 / 1 33%
Kombinacyjne rzuty różne	3 / 1 33%	3 / 0 0%
Rzuty karne / strzelone	1	-

STRONY ATAKU



Kluczowe indeksy występu



TOP-3 InStat Index

9 Novikovas	339	23 Matras	341
6 Romanczuk	305	8 Gvilia	283
19 Bodvarsson	302	77 Mystakidis	281

TOP-3 Strzały / celne

9 Novikovas	5 / 2 40%	7 Źurkowski	2 / 1 50%
12 Sitya	4 / 2 50%	77 Mystakidis	1 / 1 100%
11 Jesus Imaz	1 / 1 100%	17 Angulo	1 / 1 100%

TOP-3 Podania

6 Romanczuk	78 / 62 79%	3 Sekulic	53 / 45 85%
15 Arsenic	63 / 50 79%	23 Matras	51 / 42 82%
20 Poletanovic	49 / 43 88%	7 Źurkowski	43 / 33 77%

TOP-3 Podania kluczowe

9 Novikovas	5 / 2 40%	7 Źurkowski	2 / 2 100%
10 Scepovic	2 / 2 100%	5 Bochniewicz	1 / 1 100%
15 Arsenic	1 / 1 100%	23 Matras	1 / 1 100%

TOP-3 Pojedynki

6 Romanczuk	27 / 19 70%	23 Matras	16 / 12 75%
19 Bodvarsson	18 / 12 67%	10 Wolsztyński	33 / 10 30%
15 Arsenic	17 / 12 71%	5 Bochniewicz	10 / 9 90%

TOP-3 Zwody

9 Novikovas	8 / 4 50%	9 Jimenez Nunez	5 / 5 100%
19 Bodvarsson	6 / 4 67%	20 Baidoo	3 / 2 67%
12 Sitya	5 / 2 40%	3 Sekulic	2 / 2 100%

Jagiellonia Białystok

	INSTAT INDEX	Minuty na boisku	Bramki	Asysty	Strzały / celne	Faule	Faulowany	Spalone	Podania / dokładne	Podanie kluczowe	Podania przyjęte	Pojedyunki / wygrane	Pojedyunki w powietrzu	Pojedyunki na ziemi	Zwody / udane	Odbiory / udane	Strata piłki	Nabycie piłki
29 Sandomierski	244	'98	-	-	-	-	-	-	25 / 23 92%	-	8	-	-	-	-	-	2	3
19 Bodvarsson	302	'98	-	-	1 / 0 0%	1	2	-	51 / 33 65%	-	30	18 / 12 67%	3 / 2 67%	15 / 10 67%	6 / 4 67%	6 / 5 83%	9	9
5 Mitrovic	272	'98	-	-	1 / 0 0%	-	-	-	34 / 28 82%	-	23	9 / 5 56%	4 / 1 25%	5 / 4 80%	-	3 / 2 67%	2	7
17 Runje	247	'98	-	-	-	1	-	-	46 / 41 89%	-	33	10 / 6 60%	4 / 3 75%	6 / 3 50%	1 / 1 100%	2 / 0 0%	2	7
15 Arsenic	279	'98	-	-	1 / 0 0%	2	2	-	63 / 50 79%	1 / 1 100%	49	17 / 12 71%	6 / 6 100%	11 / 6 55%	2 / 1 50%	2 / 1 50%	9	8
6 Romanczuk	305	'98	-	-	1 / 0 0%	-	3	-	78 / 62 79%	1 / 0 0%	51	27 / 19 70%	7 / 6 86%	20 / 13 65%	1 / 1 100%	6 / 3 50%	8	16
20 Poletanovic	278	'93	-	-	2 / 0 0%	1	3	-	49 / 43 88%	1 / 0 0%	43	21 / 11 52%	6 / 3 50%	15 / 8 53%	1 / 1 100%	9 / 7 78%	7	10
12 Sitya	290	'87	1	-	4 / 2 50%	-	-	-	47 / 32 68%	-	35	18 / 10 56%	2 / 2 100%	16 / 8 50%	5 / 2 40%	5 / 3 60%	5	7
11 Jesus Imaz	249	'73	-	-	1 / 1 100%	1	2	-	30 / 20 67%	2 / 0 0%	32	14 / 4 29%	2 / 0 0%	12 / 4 33%	3 / 2 67%	3 / 0 0%	12	3
9 Novikovas	339	'98	1	-	5 / 2 40%	1	2	-	45 / 30 67%	5 / 2 40%	43	19 / 7 37%	1 / 0 0%	18 / 7 39%	8 / 4 50%	2 / 1 50%	17	5
10 Scepovic	249	'98	-	-	2 / 0 0%	-	2	1	24 / 18 75%	2 / 2 100%	28	14 / 5 36%	9 / 4 44%	5 / 1 20%	-	-	9	2
26 Pospisil	270	'24	-	-	-	-	-	-	9 / 8 89%	-	9	7 / 4 57%	1 / 0 0%	6 / 4 67%	-	5 / 4 80%	2	3
7 Wójcicki	249	'10	-	-	1 / 0 0%	-	-	-	3 / 2 67%	-	5	5 / 3 60%	3 / 2 67%	2 / 1 50%	-	1 / 1 100%	1	1
99 Kwiecień	-	'4	-	-	-	-	-	-	2 / 1 50%	1 / 0 0%	2	1 / 0 0%	1 / 0 0%	-	-	-	-	-

Górnik Zabrze

	INSTAT INDEX	Minuty na boisku	Bramki	Asysty	Strzały / celne	Faule	Faulowany	Spalone	Podania / dokładne	Podanie kluczowe	Podania przyjęte	Pojedyunki / wygrane	Pojedyunki w powietrzu	Pojedyunki na ziemi	Zwody / udane	Odbiory / udane	Strata piłki	Nabycie piłki
84 Chudy	264	'98	-	-	-	-	-	-	34 / 27 79%	-	16	-	-	-	-	-	3	6
27 Gryszkiewicz	240	'98	-	-	-	2	-	-	37 / 26 70%	1 / 0 0%	17	9 / 6 67%	3 / 0 0%	6 / 6 100%	1 / 1 100%	5 / 5 100%	9	8
5 Bochniewicz	276	'98	-	-	-	2	-	-	32 / 29 91%	1 / 1 100%	18	10 / 9 90%	2 / 2 100%	8 / 7 88%	-	2 / 2 100%	1	14
2 Wisniewski	254	'98	-	-	-	1	-	-	39 / 28 72%	-	20	9 / 5 56%	3 / 1 33%	6 / 4 67%	-	-	5	11
3 Sekulic	229	'98	-	-	-	2	-	-	53 / 45 85%	-	32	15 / 7 47%	5 / 2 40%	10 / 5 50%	2 / 2 100%	3 / 2 67%	5	7
23 Matras	341	'98	-	1	-	1	1	-	51 / 42 82%	1 / 1 100%	29	16 / 12 75%	6 / 5 83%	10 / 7 70%	1 / 1 100%	5 / 4 80%	4	20
20 Baidoo	233	'68	-	-	2 / 0 0%	1	3	-	13 / 10 77%	-	21	17 / 5 29%	3 / 0 0%	14 / 5 36%	3 / 2 67%	4 / 1 25%	5	4
7 Żurkowski	269	'98	1	-	2 / 1 50%	1	-	-	43 / 33 77%	2 / 2 100%	45	24 / 7 29%	5 / 2 40%	19 / 5 26%	5 / 1 20%	4 / 0 0%	14	5
8 Gvilia	283	'75	-	-	1 / 0 0%	-	-	-	34 / 24 71%	-	25	8 / 5 63%	-	8 / 5 63%	2 / 2 100%	4 / 2 50%	6	3
77 Mystakidis	281	'64	-	1	1 / 1 100%	-	1	1	13 / 11 85%	1 / 1 100%	19	20 / 6 30%	2 / 0 0%	18 / 6 33%	7 / 1 14%	4 / 1 25%	9	5
10 Wolsztyński	211	'98	-	-	1 / 0 0%	5	-	2	27 / 13 48%	3 / 0 0%	43	33 / 10 30%	18 / 6 33%	15 / 4 27%	2 / 1 50%	1 / 1 100%	24	1
17 Angulo	248	'33	1	-	1 / 1 100%	1	-	2	5 / 3 60%	-	7	3 / 1 33%	-	3 / 1 33%	1 / 1 100%	-	3	-
9 Jimenez Nunez	278	'29	-	-	1 / 0 0%	-	2	-	8 / 8 100%	-	5	10 / 7 70%	1 / 1 100%	9 / 6 67%	5 / 5 100%	2 / 1 50%	2	2
4 Arnarson	244	'22	-	-	-	-	-	-	12 / 10 83%	-	12	6 / 2 33%	1 / 1 100%	5 / 1 20%	-	2 / 1 50%	2	2

Atak

To posiadanie piłki przez jedną drużynę z przejściem na połowę przeciwnika.

Szybki atak (kontratak)

atak z gry, który rozwija się bezpośrednio po przejściu piłki od przeciwnika. Szybki atak trwa nie więcej niż 30 sekund. Prędkość ruchu do bramki przeciwnika przy tym ataku wynosi nie mniej niż 2,6 m/s.

Atak pozycyjny

Atak z gry lub stałych fragmentów (aut, rzut wolny). Pozycyjny atak trwa więcej niż 30s lub prędkość ruchu drużyny do bramki przeciwnika jest mniejsza niż 2,6 m/s.

Atak z rzutu wolnego lub autu.

Atak po rozegraniu rzutu wolnego lub autu, przy którym pierwszym lub drugim działaniem jest strzał na bramkę, lub podanie w pole karne przeciwnika.

Atak z rzutu rożnego.

Akcje drużyny po rozegraniu rzutu rożnego aż do końca posiadania piłki lub oddalenia piłki przez drużynę przeciwnika do strefy centralnej.

Strzał

Skierowanie piłki do bramki przeciwnika mające na względzie strzelenie bramki. Rejestrowane są strzały celne (w światło bramki), niecelne (w tym strzały w słupek i w poprzeczkę), a także strzały przejęte przez przeciwnika.

Podanie kluczowe

Podanie do partnera, który jest w sytuacji bramkowej (1 na 1, pusta bramka itd.); podanie do zawodnika, które stwarza realną szansę na zdobycie bramki; podanie które 'odcina' linię obrony w fazie ataku.

Pojedynki

Wszystkie rodzaje walki o piłkę piłkarzy na boisku. Pojedynki nie są rejestrowane dodatkowo, jest to sumaryczny wskaźnik, zawiera walkę o piłkę w neutralnym położeniu zarówno na ziemi jak i w powietrzu, dryblingi, odebrania piłki oraz utraty piłki przy odbiorach przeciwnika

Pojedynki w powietrzu

Walka o piłkę, która znajduje się powyżej poziomu ramion.

Dryblowanie

Aktywna akcja piłkarza, posiadającego piłkę próba ominięcia przeciwnika z pomocą dryblingu. Przy udanym dryblingu zawodnikowi drużyny przeciwnej rejestruje się nieudane odebranie piłki i na odwrót.

Odebranie piłki przeciwnikowi i strata piłki w walce

Aktywna działalność zawodnika, usiłującego odebrać piłkę zawodnikowi posiadającemu ją (przeciwnikowi rejestruje się strata piłki poprzez odebranie); odebranie to także przeszkadzanie w dryblowaniu przeciwnikowi.

Posiadanie piłki

Ruch zawodnika z piłką (mniej niż 3 dotknięcia piłki).

Nieudane przyjęcie piłki (nieudana kontrola nad piłką)

Strata piłki bez jakiegokolwiek walki z przeciwnikiem, spowodowana przez techniczne błędy rywala.

Nabywanie piłki

Akcja piłkarza (przejęcie, przechwyt, wygrany pojedynek), która powoduje stratę piłki przez przeciwnika z dalszą możliwością prowadzenia szybkiego ataku.

Strata piłki

Akcja zawodnika (nieodkładne podanie, przegrany pojedynek, itd.), która powoduje stratę piłki przez jego drużynę. Jeśli posiadanie piłki zakończy się faulem przeciwnika lub strzałem w światło bramki, to strata nie rejestruje się.

Tempo akcji w ataku

Liczba akcji skierowanych na atak w momencie posiadania piłki.

Tempo dokładnych podań

Liczba dokładnych podań w momencie posiadania piłki

Indeks intensywności pojedynków

liczba pojedynków i przechwytych drużyny broniącej- na minutę -w czasie posiadania piłki przez przeciwnika