



EKSTRAKLASA



Zagłębie Sosnowiec

05.11.18

1:4



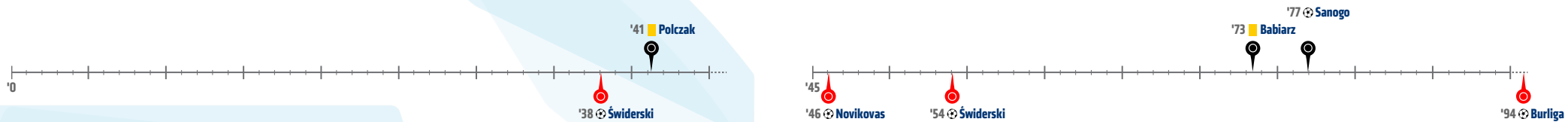
Jagiellonia Białystok



STATS

Wszystkie raporty z meczów LOTTO Ekstraklasy 2018/19 znajdziesz na Ekstraklasa.org!

Linia czasu



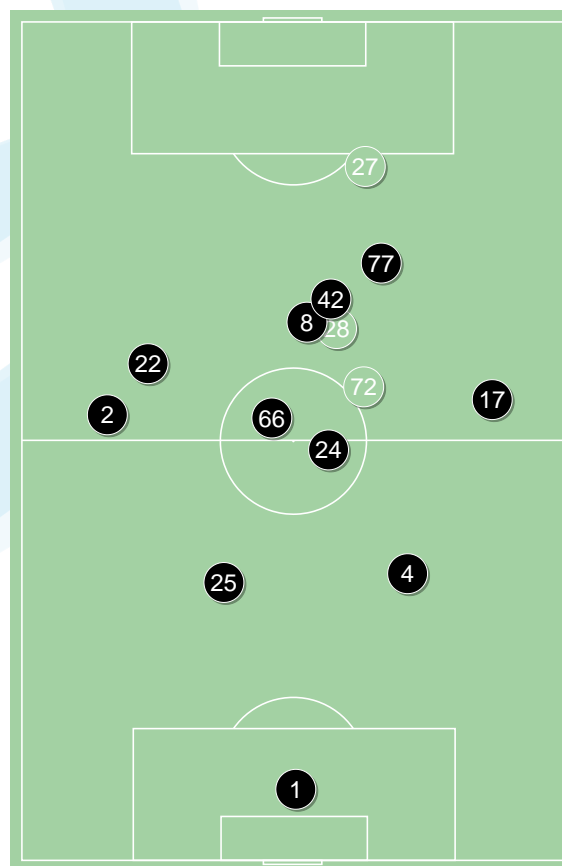
Średnie pozycje piłkarzy

Zagłębie Sosnowiec

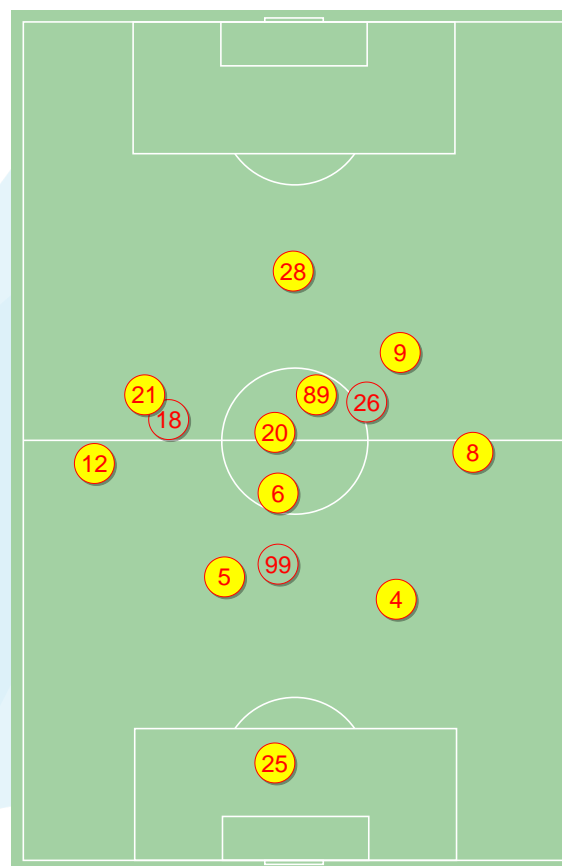
1	Kudła		
2	Mraz		
25	Polczak	■	
4	Jędrych		
17	Heinloth		
66	Banasiak		'72 ▼
24	Babiarcz	■	'79 ▼
22	Udovicic		'60 ▼
8	Pawłowski		
77	Wrzesiński		
42	Alexander Cristovao		
27	Sanogo	⊕	'60 ▲
72	Vokic		'72 ▲
28	Giacomo Mello		'79 ▲

Jagiellonia Białystok

25	Kelemen		
12	Sitya		
5	Mitrovic		
4	Klemenz		
8	Burliga	⊕	
6	Romanczuk		
20	Poletanovic		'76 ▼
21	Frankowski		
89	Machaj		'61 ▼
9	Novikovas	⊕	
28	Świderski	⊕⊕	'83 ▼
26	Pospisil		'61 ▲
99	Kwiecień		'76 ▲
18	Sheridan		'83 ▲



Zagłębie Sosnowiec ↑



Jagiellonia Białystok ↑

4-2-3-1



POCZĄTEK MECZU

4-4-2



KONIEC MECZU

4-2-3-1



POCZĄTEK MECZU

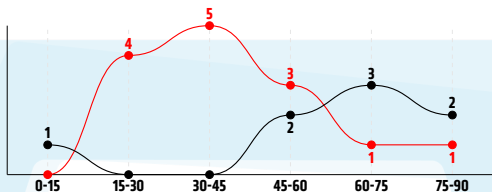
4-2-3-1



KONIEC MECZU

Główne statystyki

STRZAŁY / CELNE	8 / 3	14 / 11
1 połowa	1 / 0	9 / 6
2 połowa	7 / 3	5 / 5



Strzały niecelne	5	2
Strzały przejęte	-	1
Strzały z pola karnego / celne	4 / 1	10 / 9
Średni dystans do bramki, m	19	14.6
Faule	16	7
Żółte / czerwone kartki	2 / 0	-
Spalone	3	1
Rzuty różne	2	6

Podania

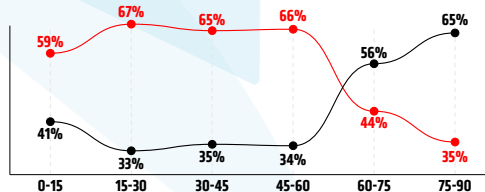
PODANIA / DOKŁADNE	448 / 346 77%	657 / 562 86%
1 połowa	177 / 136 77%	369 / 323 88%
2 połowa	271 / 210 77%	288 / 239 83%
Podanie kluczowe	5 / 2 40%	14 / 11 79%

Pojedynki

POJEDYNKI	148 / 70 47%	148 / 78 53%
1 połowa	79 / 31 39%	79 / 48 61%
2 połowa	69 / 39 57%	69 / 30 43%
Pojedynki w powietrzu	37 / 19 51%	37 / 18 49%
Pojedynki na ziemi	111 / 51 46%	111 / 60 54%
Zwody / udane	22 / 7 32%	27 / 15 56%
Odbiory / udane	35 / 20 57%	30 / 23 77%
Straty / na własnej połowie	71 / 15	81 / 13
Nabycie piłki / na połowie przeciwnika	79 / 14	68 / 15

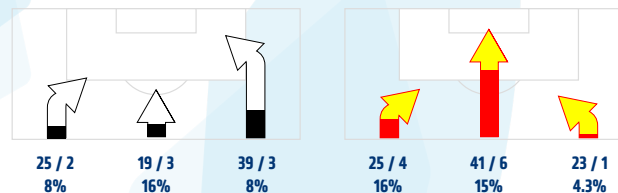
Posiadanie piłki

POSIADANIE PIŁKI	45%	55%
1 połowa	36%	64%
2 połowa	53%	47%




Ataki pozycyjne	66 / 3 4.5%	78 / 9 12%
Kontrataki	17 / 5 29%	11 / 2 18%
Stały fragment w ataku	4 / 0 0%	11 / 3 27%
Strzał z rzutu wolnego / celne	-	-
Warianty stałych fragmentów gry	1 / 0 0%	5 / 2 40%
Kombinacyjne rzuty różne	2 / 0 0%	6 / 1 17%
Rzuty karne / strzelone	-	-

STRONY ATAKU



Kluczowe indeksy występu



TOP-3 InStat Index



24 Babiarz	270	12 Sitya	350
4 Jędrych	259	9 Novikovas	339
27 Sanogo	258	8 Burliga	319



TOP-3 Strzały / celne



42 Alexander Cristovao	2 / 1 50%	21 Frankowski	3 / 2 67%
8 Pawłowski	1 / 1 100%	9 Novikovas	3 / 2 67%
27 Sanogo	1 / 1 100%	28 Świderski	3 / 2 67%



TOP-3 Podania



17 Heinloth	64 / 46 72%	6 Romanczuk	101 / 88 87%
4 Jędrych	53 / 43 81%	5 Mitrovic	70 / 69 99%
8 Pawłowski	56 / 41 73%	4 Klemenz	68 / 60 88%



TOP-3 Podania kluczowe



8 Pawłowski	2 / 2 100%	9 Novikovas	2 / 2 100%
2 Mraz	1 / 0 0%	26 Pospisil	2 / 2 100%
66 Banasiak	1 / 0 0%	21 Frankowski	3 / 1 33%



TOP-3 Pojedynki



24 Babiarz	20 / 10 50%	6 Romanczuk	25 / 13 52%
66 Banasiak	12 / 9 75%	21 Frankowski	22 / 12 55%
2 Mraz	13 / 8 62%	12 Sitya	11 / 10 91%



TOP-3 Zwody



77 Wrzeński	7 / 2 29%	9 Novikovas	14 / 5 36%
42 Alexander Cristovao	4 / 2 50%	26 Pospisil	3 / 3 100%
66 Banasiak	1 / 1 100%	21 Frankowski	3 / 2 67%

Zagłębie Sosnowiec

	INSTAT INDEX	Minuty na boisku	Bramki	Asysty	Strzały / celne	Faule	Faulowany	Spalone	Podania / dokładne	Podanie kluczowe	Podania przyjęte	Pojedyunki / wygrane	Pojedyunki w powietrzu	Pojedyunki na ziemi	Zwody / udane	Odbiory / udane	Strata piłki	Nabycie piłki
1 Kudła	208	'94	-	-	-	-	-	-	32 / 27 84%	-	21	-	-	-	-	-	3	5
2 Mrasz	200	'94	-	-	-	4	1	-	41 / 31 76%	1 / 0 0%	28	13 / 8 62%	2 / 2 100%	11 / 6 55%	1 / 0 0%	7 / 5 71%	8	7
25 Polczak	230	'94	-	-	-	1	-	-	39 / 33 85%	-	28	11 / 7 64%	4 / 3 75%	7 / 4 57%	-	1 / 1 100%	2	8
4 Jędrzych	259	'94	-	-	-	1	-	-	53 / 43 81%	-	33	12 / 8 67%	5 / 4 80%	7 / 4 57%	-	2 / 1 50%	4	14
17 Heinloth	204	'94	-	-	-	-	-	-	64 / 46 72%	-	39	7 / 3 43%	1 / 1 100%	6 / 2 33%	2 / 0 0%	2 / 1 50%	8	13
66 Banasiak	238	'71	-	-	-	-	1	-	30 / 21 70%	1 / 0 0%	17	12 / 9 75%	9 / 6 67%	3 / 3 100%	1 / 1 100%	2 / 2 100%	-	7
24 Babiarz	270	'78	-	1	-	5	-	-	32 / 27 84%	-	21	20 / 10 50%	2 / 2 100%	18 / 8 44%	-	9 / 4 44%	3	9
22 Udovicic	229	'59	-	-	-	-	-	-	14 / 12 86%	1 / 0 0%	8	5 / 3 60%	-	5 / 3 60%	1 / 1 100%	1 / 1 100%	-	3
8 Pawłowski	217	'94	-	-	1 / 1 100%	-	1	-	56 / 41 73%	2 / 2 100%	49	15 / 3 20%	2 / 0 0%	13 / 3 23%	5 / 0 0%	-	13	3
77 Wrzesiński	225	'94	-	-	3 / 0 0%	1	1	-	29 / 21 72%	-	36	17 / 5 29%	2 / 0 0%	15 / 5 33%	7 / 2 29%	2 / 1 50%	11	3
42 Alexander Cristov	245	'94	-	-	2 / 1 50%	2	2	3	22 / 17 77%	-	34	22 / 6 27%	7 / 0 0%	15 / 6 40%	4 / 2 50%	3 / 0 0%	13	1
27 Sanogo	258	'34	1	-	1 / 1 100%	-	-	-	8 / 2 25%	-	10	3 / 1 33%	1 / 1 100%	2 / 0 0%	-	1 / 0 0%	5	-
72 Vokic	258	'23	-	-	-	1	1	-	20 / 18 90%	-	15	7 / 5 71%	2 / 0 0%	5 / 5 100%	1 / 1 100%	3 / 3 100%	-	4
28 Giacomo Mello	200	'16	-	-	1 / 0 0%	1	-	-	8 / 7 88%	-	7	4 / 2 50%	-	4 / 2 50%	-	2 / 1 50%	1	2

Jagiellonia Białystok

	INSTAT INDEX	Minuty na boisku	Bramki	Asysty	Strzały / celne	Faule	Faulowany	Spalone	Podania / dokładne	Podanie kluczowe	Podania przyjęte	Pojedyunki / wygrane	Pojedyunki w powietrzu	Pojedyunki na ziemi	Zwody / udane	Odbiory / udane	Strata piłki	Nabycie piłki
25 Kelemen	257	'94	-	-	-	-	-	-	33 / 28 85%	-	13	-	-	-	-	-	4	3
12 Sitya	350	'94	-	-	-	-	-	-	68 / 55 81%	1 / 1 100%	35	11 / 10 91%	2 / 2 100%	9 / 8 89%	1 / 1 100%	4 / 4 100%	6	11
5 Mitrovic	274	'94	-	-	1 / 1 100%	-	-	1	70 / 69 99%	-	61	8 / 4 50%	3 / 3 100%	5 / 1 20%	-	2 / 1 50%	2	8
4 Klemenz	240	'94	-	-	1 / 1 100%	-	-	-	68 / 60 88%	-	63	5 / 2 40%	2 / 1 50%	3 / 1 33%	-	1 / 0 0%	3	3
8 Burliga	319	'94	1	-	1 / 1 100%	1	1	-	63 / 55 87%	1 / 1 100%	49	6 / 5 83%	-	6 / 5 83%	1 / 1 100%	1 / 1 100%	4	8
6 Romanczuk	289	'94	-	-	1 / 1 100%	2	2	-	101 / 88 87%	2 / 1 50%	90	25 / 13 52%	12 / 6 50%	13 / 7 54%	2 / 2 100%	6 / 4 67%	7	16
20 Poletanovic	294	'76	-	1	-	-	1	-	52 / 47 90%	1 / 1 100%	45	9 / 5 56%	4 / 3 75%	5 / 2 40%	1 / 0 0%	2 / 2 100%	3	2
21 Frankowski	287	'94	-	-	3 / 2 67%	1	-	-	64 / 48 75%	3 / 1 33%	59	22 / 12 55%	1 / 0 0%	21 / 12 57%	3 / 2 67%	5 / 5 100%	19	6
89 Machaj	254	'61	-	1	-	-	1	-	36 / 31 86%	1 / 1 100%	31	4 / 2 50%	1 / 0 0%	3 / 2 67%	1 / 1 100%	1 / 0 0%	4	1
9 Novikovas	339	'94	1	1	3 / 2 67%	1	4	-	45 / 38 84%	2 / 2 100%	53	25 / 9 36%	2 / 0 0%	23 / 9 39%	14 / 5 36%	3 / 2 67%	11	3
28 Świdarski	296	'83	2	-	3 / 2 67%	-	2	-	23 / 18 78%	1 / 1 100%	30	15 / 5 33%	6 / 1 17%	9 / 4 44%	1 / 0 0%	-	8	2
26 Pospisil	309	'33	-	1	1 / 1 100%	-	3	-	16 / 15 94%	2 / 2 100%	19	8 / 5 63%	1 / 0 0%	7 / 5 71%	3 / 3 100%	2 / 1 50%	3	1
99 Kwiecień	236	'18	-	-	-	1	1	-	12 / 8 67%	-	8	6 / 4 67%	1 / 0 0%	5 / 4 80%	-	3 / 3 100%	3	4
18 Sheridan	229	'11	-	-	-	1	-	-	6 / 2 33%	-	6	4 / 2 50%	2 / 2 100%	2 / 0 0%	-	-	4	-

Atak

To posiadanie piłki przez jedną drużynę z przejściem na połowę przeciwnika.

Szybki atak (kontratak)

atak z gry, który rozwija się bezpośrednio po przejściu piłki od przeciwnika. Szybki atak trwa nie więcej niż 30 sekund. Prędkość ruchu do bramki przeciwnika przy tym ataku wynosi nie mniej niż 2,6 m/s.

Atak pozycyjny

Atak z gry lub stałych fragmentów (aut, rzut wolny). Pozycyjny atak trwa więcej niż 30s lub prędkość ruchu drużyny do bramki przeciwnika jest mniejsza niż 2,6 m/s.

Atak z rzutu wolnego lub autu.

Atak po rozegraniu rzutu wolnego lub autu, przy którym pierwszym lub drugim działaniem jest strzał na bramkę, lub podanie w pole karne przeciwnika.

Atak z rzutu różnego.

Akcje drużyny po rozegraniu rzutu różnego aż do końca posiadania piłki lub oddalenia piłki przez drużynę przeciwnika do strefy centralnej.

Strzał

Skierowanie piłki do bramki przeciwnika mające na względzie strzelenie bramki. Rejestrowane są strzały celne (w światło bramki), niecelne (w tym strzały w słupek i w poprzeczkę), a także strzały przejęte przez przeciwnika.

Podanie kluczowe

Podanie do partnera, który jest w sytuacji bramkowej (1 na 1, pusta bramka itd.); podanie do zawodnika, które stwarza realną szansę na zdobycie bramki; podanie które 'odcina' linię obrony w fazie ataku.

Pojedynki

Wszystkie rodzaje walki o piłkę piłkarzy na boisku. Pojedynki nie są rejestrowane dodatkowo, jest to sumaryczny wskaźnik, zawiera walkę o piłkę w neutralnym położeniu zarówno na ziemi jak i w powietrzu, dryblingi, odebrania piłki oraz utraty piłki przy odbiorach przeciwnika

Pojedynki w powietrzu

Walka o piłkę, która znajduje się powyżej poziomu ramion.

Dryblowanie

Aktywna akcja piłkarza, posiadającego piłkę próba ominięcia przeciwnika z pomocą dryblingu. Przy udanym dryblingu zawodnikowi drużyny przeciwnej rejestruje się nieudane odebranie piłki i na odwrót.

Odebranie piłki przeciwnikowi i strata piłki w walce

Aktywna діяłość zawodnika, usiłującego odebrać piłkę zawodnikowi posiadającemu ją (przeciwnikowi rejestruje się strata piłki poprzez odebranie); odebranie to także przeszkadzanie w dryblowaniu przeciwnikowi.

Posiadanie piłki

Ruch zawodnika z piłką (mniej niż 3 dotknięcia piłki).

Nieudane przyjęcie piłki (nieudana kontrola nad piłką)

Strata piłki bez jakiegokolwiek walki z przeciwnikiem, spowodowana przez techniczne błędy rywala.

Nabywanie piłki

Akcja piłkarza (przejęcie, przechwyt, wygrany pojedynek), która powoduje stratę piłki przez przeciwnika z dalszą możliwością prowadzenia szybkiego ataku.

Strata piłki

Akcja zawodnika (nieodkładne podanie, przegrany pojedynek, itd.), która powoduje stratę piłki przez jego drużynę. Jeśli posiadanie piłki zakończy się faulem przeciwnika lub strzałem w światło bramki, to strata nie rejestruje się.

Tempo akcji w ataku

Liczba akcji skierowanych na atak w momencie posiadania piłki.

Tempo dokładnych podań

Liczba dokładnych podań w momencie posiadania piłki

Indeks intensywności pojedynków

liczba pojedynków i przechwytych drużyny broniącej- na minutę -w czasie posiadania piłki przez przeciwnika