



24.09.17

Jagiellonia Bialystok 1:0 Legia Warszawa

Linia czasu



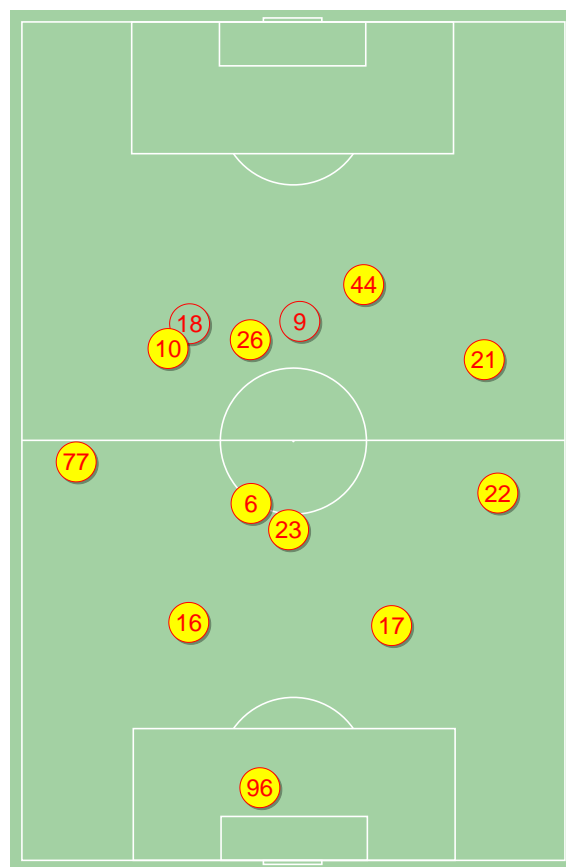
Srednie pozycje pilkarzy

Jagiellonia Białystok

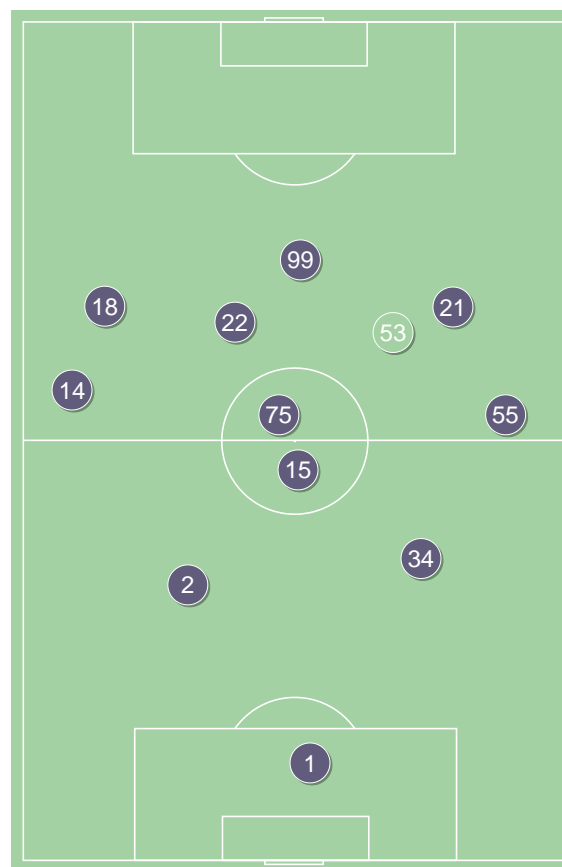
96	Weglarz	
77	Tomasik	■
16	Guti	
17	Runje	■
22	Grzyb	
6	Romanchuk	
23	Wlazlo	
10	Cernych	⊕
26	Pospisil	'91✓
21	Frankowski	'81✓
44	Sekulski	'63✓
18	Sheridan	'63✓
9	Novikovas	'81✓
99	Kwiecien	'91✓

Legia Warszawa

1	Malarz	
14	Hlousek	
2	Pazdan	
34	Inaki Astiz	
55	Jedrzejczyk	
75	Moulin	'91✓
15	Kopczynski	
18	Kucharczyk	'76✓
22	Hamalainen	
21	Nagy	
99	Sadiku	
53	Szymanski	'76✓
11	Niezgoda	'91✓



Jagiellonia Białystok ↑



Legia Warszawa ↑

4-2-3-1



POCZĄTEK MECZU

4-2-3-1



KONIEC MECZU

4-2-3-1



POCZĄTEK MECZU

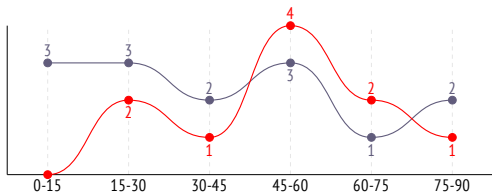
4-2-3-1



KONIEC MECZU

Główne statystyki

STRZAŁY / CELNE	10 / 5	14 / 4
1 połowa	3 / 2	8 / 2
2 połowa	7 / 3	6 / 2



Strzały niecelne	1	5
Strzały przejęte	4	5
Strzały z pola karnego / celne	5 / 3	9 / 2
Średni dystans do bramki, m	19.8	18.7
Faule	11	8
Żółte / czerwone kartki	2 / 0	-
Spalone	4	3
Rzuty różne	5	3

Podania

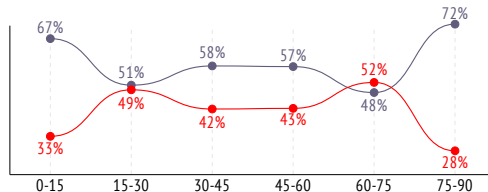
PODANIA / DOKŁADNE	394 / 306 78%	626 / 524 84%
1 połowa	243 / 191 79%	323 / 265 82%
2 połowa	151 / 115 76%	303 / 259 85%
Podanie kluczowe	16 / 6 38%	11 / 7 64%

Pojedynki

POJEDYNKI	151 / 78 52%	151 / 73 48%
1 połowa	56 / 33 59%	56 / 23 41%
2 połowa	95 / 45 47%	95 / 50 53%
Pojedynki w powietrzu	62 / 31 50%	62 / 31 50%
Pojedynki na ziemi	89 / 47 53%	89 / 42 47%
Zwody / udane	9 / 6 67%	27 / 18 67%
Odbiory / udane	39 / 21 54%	16 / 10 63%
Straty / na własnej połowie	61 / 5	64 / 9
Nabycie piłki / na połowie przeciwnika	57 / 9	59 / 5

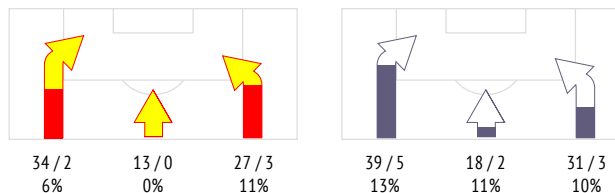
Posiadanie piłki

POSIADANIE PIŁKI	41%	59%
1 połowa	42%	58%
2 połowa	40%	60%

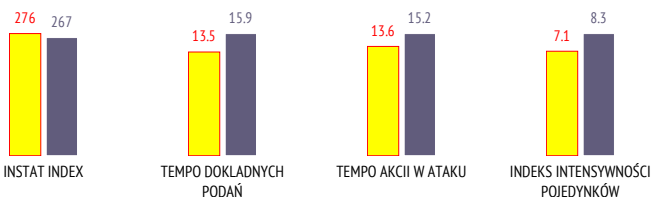


Ataki pozycyjne	56 / 5 9%	75 / 10 13%
Kontrataki	18 / 0 0%	13 / 0 0%
Stały fragment w ataku	8 / 5 63%	9 / 3 33%
Strzał z rzutu wolnego / celne	1 / 0 0%	-
Warianty stałych fragmentów gry	2 / 0 0%	2 / 1 50%
Kombinacyjne rzuty różne	5 / 4 80%	3 / 1 33%
Rzuty karne / strzelone	-	-

STRONY ATAKU



Kluczowe indeksy występu



TOP-3 InStat Index



10 Cernych	329	14 Hlousek	340
22 Grzyb	322	2 Pazdan	316
26 Pospisil	315	55 Jędrzejczyk	298



TOP-3 Strzały / celne



10 Cernych	4 / 2 50%	18 Kucharczyk	2 / 2 100%
26 Pospisil	1 / 1 100%	21 Nagy	4 / 1 25%
44 Sekulski	1 / 1 100%	22 Hamalainen	1 / 1 100%



TOP-3 Podania



22 Grzyb	52 / 37 71%	2 Pazdan	80 / 74 93%
17 Runje	41 / 37 90%	75 Moulin	81 / 68 84%
16 Guti	47 / 35 74%	14 Hlousek	78 / 66 85%



TOP-3 Podania kluczowe



22 Grzyb	5 / 3 60%	18 Kucharczyk	3 / 2 67%
26 Pospisil	3 / 2 67%	14 Hlousek	2 / 2 100%
10 Cernych	4 / 1 25%	22 Hamalainen	2 / 1 50%



TOP-3 Pojedynki



23 Wlazole	17 / 13 76%	21 Nagy	29 / 12 41%
16 Guti	17 / 12 71%	99 Sadiku	25 / 9 36%
6 Romanchuk	25 / 11 44%	15 Kopczyński	16 / 9 56%



TOP-3 Zwody



26 Pospisil	3 / 3 100%	21 Nagy	12 / 9 75%
10 Cernych	3 / 2 67%	75 Moulin	4 / 3 75%
22 Grzyb	1 / 1 100%	18 Kucharczyk	4 / 2 50%

Jagiellonia Białystok

	INSTAT INDEX	Minuty na boisku	Bramki	Asysty	Strzały / celne	Faule	Faulowany	Spalone	Podania / dokładne	Podanie kluczowe	Podania przyjęte	Pojedyunki / wygrane	Pojedyunki w powietrzu	Pojedyunki na ziemi	Zwody / udane	Odbiory / udane	Strata piłki	Nabycie piłki
96 Weglarz	304	'94	-	-	-	-	-	-	35 / 29 83%	-	12	3 / 3 100%	3 / 3 100%	-	-	-	3	7
77 Tomasiak	256	'94	-	-	1 / 0 0%	1	2	1	43 / 32 74%	-	25	14 / 8 57%	4 / 2 50%	10 / 6 60%	-	6 / 3 50%	5	6
16 Guti	294	'94	-	-	-	1	-	-	47 / 35 74%	-	32	17 / 12 71%	8 / 6 75%	9 / 6 67%	-	5 / 3 60%	2	9
17 Runje	271	'94	-	-	-	1	-	-	41 / 37 90%	-	27	7 / 3 43%	1 / 0 0%	6 / 3 50%	-	3 / 1 33%	-	8
22 Grzyb	322	'94	-	-	-	-	1	-	52 / 37 71%	2 / 1 50%	32	10 / 7 70%	4 / 3 75%	6 / 4 67%	1 / 1 100%	2 / 2 100%	6	5
6 Romanchuk	240	'94	-	-	-	3	-	-	37 / 27 73%	-	35	25 / 11 44%	15 / 6 40%	10 / 5 50%	-	4 / 2 50%	6	5
23 Wlazlo	286	'94	-	-	1 / 0 0%	4	1	-	38 / 30 79%	-	28	17 / 13 76%	4 / 4 100%	13 / 9 69%	-	8 / 5 63%	4	8
10 Cernych	329	'94	1	-	4 / 2 50%	-	-	1	19 / 10 53%	1 / 0 0%	23	18 / 7 39%	10 / 4 40%	8 / 3 38%	3 / 2 67%	3 / 1 33%	12	3
26 Pospisil	315	'91	-	-	1 / 1 100%	-	3	-	30 / 25 83%	1 / 1 100%	31	10 / 6 60%	-	10 / 6 60%	3 / 3 100%	4 / 2 50%	5	1
21 Frankowski	236	'81	-	-	1 / 0 0%	-	-	-	32 / 27 84%	-	24	5 / 1 20%	-	5 / 1 20%	-	3 / 1 33%	4	3
44 Sekulski	266	'62	-	-	1 / 1 100%	1	-	2	10 / 9 90%	-	17	6 / 0 0%	4 / 0 0%	2 / 0 0%	-	-	7	1
18 Sheridan	227	'31	-	-	1 / 1 100%	-	-	-	4 / 3 75%	-	12	10 / 3 30%	9 / 3 33%	1 / 0 0%	-	-	4	-
9 Novikovas	241	'12	-	-	-	-	-	-	5 / 4 80%	-	6	8 / 4 50%	-	8 / 4 50%	2 / 0 0%	1 / 1 100%	2	1
99 Kwiecien	-	'3	-	-	-	-	-	-	1 / 1 100%	-	2	1 / 0 0%	-	1 / 0 0%	-	-	1	-

Legia Warszawa

	INSTAT INDEX	Minuty na boisku	Bramki	Asysty	Strzały / celne	Faule	Faulowany	Spalone	Podania / dokładne	Podanie kluczowe	Podania przyjęte	Pojedyunki / wygrane	Pojedyunki w powietrzu	Pojedyunki na ziemi	Zwody / udane	Odbiory / udane	Strata piłki	Nabycie piłki
1 Malarz	228	'94	-	-	-	-	-	-	34 / 25 74%	-	18	-	-	-	-	-	5	5
14 Hlousek	340	'94	-	-	-	-	-	-	78 / 66 85%	-	52	3 / 2 67%	-	3 / 2 67%	2 / 1 50%	1 / 1 100%	6	9
2 Pazdan	316	'94	-	-	-	-	-	-	80 / 74 93%	-	59	8 / 7 88%	3 / 3 100%	5 / 4 80%	-	2 / 2 100%	2	10
34 Inaki Astiz	272	'94	-	-	-	-	1	-	73 / 66 90%	-	59	13 / 9 69%	9 / 6 67%	4 / 3 75%	-	1 / 1 100%	1	7
55 Jedrzejczyk	298	'94	-	-	-	1	1	-	75 / 60 80%	-	45	13 / 9 69%	10 / 6 60%	3 / 3 100%	1 / 1 100%	-	4	13
75 Moulin	255	'91	-	-	1 / 0 0%	4	2	-	81 / 68 84%	-	68	11 / 5 45%	-	11 / 5 45%	4 / 3 75%	3 / 0 0%	7	2
15 Kopczyński	282	'94	-	-	1 / 0 0%	1	-	-	62 / 56 90%	-	47	16 / 9 56%	10 / 5 50%	6 / 4 67%	-	4 / 3 75%	1	4
18 Kucharczyk	249	'75	-	-	2 / 2 100%	-	1	-	35 / 22 63%	-	34	11 / 3 27%	4 / 1 25%	7 / 2 29%	4 / 2 50%	-	10	1
22 Hamalainen	229	'94	-	-	1 / 1 100%	1	1	-	42 / 36 86%	2 / 1 50%	45	13 / 5 38%	5 / 4 80%	8 / 1 13%	1 / 0 0%	-	4	1
21 Nagy	283	'94	-	-	4 / 1 25%	-	5	-	35 / 30 86%	-	48	29 / 12 41%	2 / 0 0%	27 / 12 44%	12 / 9 75%	2 / 1 50%	9	4
99 Sadiku	219	'94	-	-	4 / 0 0%	1	-	3	20 / 11 55%	-	37	25 / 9 36%	17 / 6 35%	8 / 3 38%	2 / 2 100%	1 / 1 100%	13	1
53 Szymanski	230	'18	-	-	1 / 0 0%	-	-	-	9 / 8 89%	-	9	6 / 2 33%	1 / 0 0%	5 / 2 40%	1 / 0 0%	2 / 1 50%	2	2
11 Niezgoda	-	'2	-	-	-	-	-	-	2 / 2 100%	-	3	3 / 1 33%	1 / 0 0%	2 / 1 50%	-	-	-	-

Atak

To posiadanie piłki przez jedną drużynę z przejściem na połowę przeciwnika.

Szybki atak (kontratak)

atak z gry, który rozwija się bezpośrednio po przejęciu piłki od przeciwnika. Szybki atak trwa nie więcej niż 20 sekund. Prędkość ruchu do bramki przeciwnika przy tym ataku wynosi nie mniej niż 3 m/s.

Atak pozycyjny

Atak z gry lub stałych fragmentów (aut, rzut wolny). Pozycyjny atak trwa więcej niż 20s lub prędkość ruchu drużyny do bramki przeciwnika jest mniejsza niż 3 m/s.

Atak z rzutu wolnego lub autu.

Atak po rozegraniu rzutu wolnego lub autu, przy którym pierwszym lub drugim działaniem jest strzał na bramkę, lub podanie w pole karne przeciwnika.

Atak z rzutu rożnego.

Akcje drużyny po rozegraniu rzutu rożnego aż do końca posiadania piłki lub oddalenia piłki przez drużynę przeciwnika do strefy centralnej.

Strzał

Skierowanie piłki do bramki przeciwnika mające na względzie strzelenie bramki. Rejestrowane są strzały celne (w światło bramki), niecelne (w tym strzały w słupek i w poprzeczkę), a także strzały przejęte przez przeciwnika.

Podanie kluczowe

Podanie do partnera, który jest w sytuacji bramkowej (1 na 1, pusta bramka itd.); podanie do zawodnika, które stwarza realną szansę na zdobycie bramki; podanie które 'odcina' linię obrony w fazie ataku.

Pojedynki

Wszystkie rodzaje walki o piłkę piłkarzy na boisku. Pojedynki nie są rejestrowane dodatkowo, jest to sumaryczny wskaźnik, zawiera walkę o piłkę w neutralnym położeniu zarówno na ziemi jak i w powietrzu, dryblingi, odebrania piłki oraz utraty piłki przy odbiorach przeciwnika

Pojedynki w powietrzu

Walka o piłkę, która znajduje się powyżej poziomu ramion.

Dryblowanie

Aktywna akcja piłkarza, posiadającego piłkę próba ominięcia przeciwnika z pomocą dryblingu. Przy udanym dryblingu zawodnikowi drużyny przeciwnej rejestruje się nieudane odebranie piłki i na odwrót.

Odebranie piłki przeciwnikowi i strata piłki w walce

Aktywne działanie zawodnika, usiłującego odebrać piłkę zawodnikowi posiadającemu ją (przeciwnikowi rejestruje się strata piłki poprzez odebranie); odebranie to także przeszkadzanie w dryblowaniu przeciwnikowi.

Posiadanie piłki

Ruch zawodnika z piłką (mniej niż 3 dotknięcia piłki).

Nieudane przyjęcie piłki (nieudana kontrola nad piłką)

Strata piłki bez jakiegokolwiek walki z przeciwnikiem, spowodowana przez techniczne błędy rywala.

Nabycie piłki

Akcja piłkarza (przejęcie, przechwyt, wygrany pojedynek), która powoduje stratę piłki przez przeciwnika z dalszą możliwością prowadzenia szybkiego ataku.

Strata piłki

Akcja zawodnika (niedokładne podanie, przegrany pojedynek, itd.), która powoduje stratę piłki przez jego drużynę. Jeśli posiadanie piłki zakończy się faulem przeciwnika lub strzałem w światło bramki, to strata nie rejestruje się.

Tempo akcji w ataku

Liczba akcji skierowanych na atak w momencie posiadania piłki.

Tempo dokładnych podań

Liczba dokładnych podań w momencie posiadania piłki

Indeks intensywności pojedynków

liczba pojedynków i przechwytyłów drużyny broniącej- na minutę -w czasie posiadania piłki przez przeciwnika