



**EKSTRAKLASA**



**Lech Poznań**

09.05.18

**0 : 2**



**Jagiellonia Białystok**



**STATS**

Wszystkie raporty z meczów LOTTO Ekstraklasy 2017/18 znajdziesz na [Ekstraklasa.org](http://Ekstraklasa.org)!

### Linia czasu



### Średnie pozycje piłkarzy

#### Lech Poznań

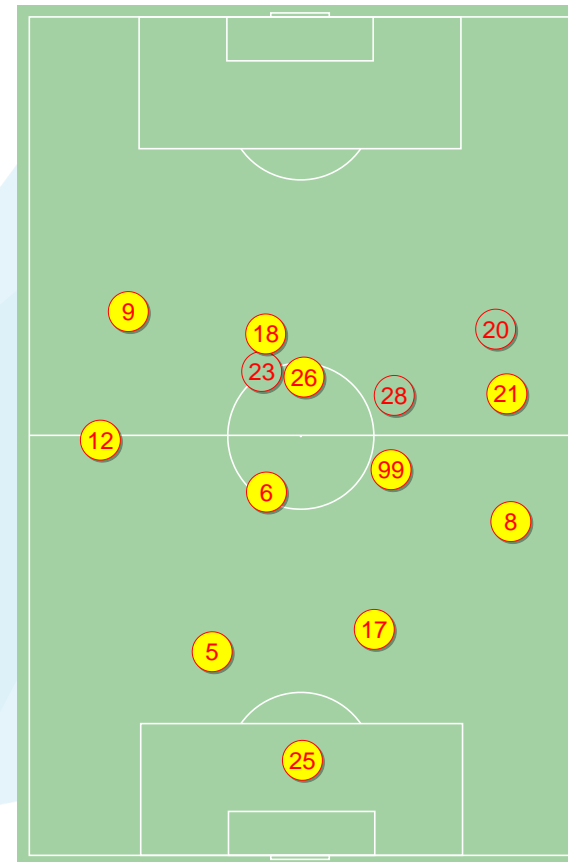
30	Putnocky	
16	Situm	
22	Kostevych	'46 ▼
66	Dilaver	
26	Janicki	
2	Gumny	
6	Tralka	
29	Jóźwiak	
10	Jevtic	'65 ▼
7	Gajos	
32	Gytkjar	'73 ▼
17	Makuszewski	'46 ▲
11	Khoblenko	'65 ▲
14	Koljic	'73 ▲

#### Jagiellonia Białystok

25	Kelemen	
12	Sitya	
5	Mitrovic	
17	Runje	
8	Burliga	
6	Romanczuk	
99	Kwiecień	'73 ▼
9	Novikovas	
26	Pospisil	'75 ▼
21	Frankowski	'84 ▼
18	Sheridan	
23	Wlazlo	'73 ▲
28	Świderski	'75 ▲
20	Wojcicki	'84 ▲



Lech Poznań ↑



Jagiellonia Białystok ↑

4-1-4-1



POCZĄTEK MECZU

4-4-2



KONIEC MECZU

4-2-3-1



POCZĄTEK MECZU

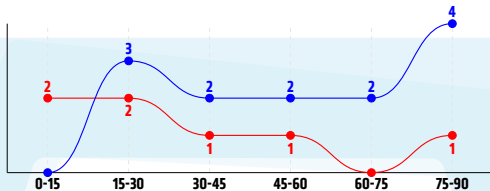
4-2-3-1



KONIEC MECZU

## Główne statystyki

STRZAŁY / CELNE	13 / 2	7 / 2
1 połowa	5 / 1	5 / 1
2 połowa	8 / 1	2 / 1



Strzały niecelne	8	5
Strzały przejęte	3	-
Strzały z pola karnego / celne	7 / 2	6 / 2
Średni dystans do bramki, m	21.7	14.4
Faule	16	19
Żółte / czerwone kartki	1 / 0	2 / 0
Spalone	1	3
Rzuty różne	2	2

## Podania

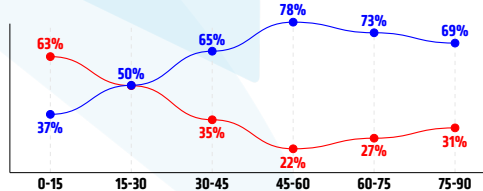
PODANIA / DOKŁADNE	510 / 410 80%	368 / 282 77%
1 połowa	238 / 187 79%	240 / 195 81%
2 połowa	272 / 223 82%	128 / 87 68%
Podanie kluczowe	15 / 5 33%	9 / 5 56%

## Pojedynki

POJEDYNKI	175 / 91 52%	175 / 84 48%
1 połowa	78 / 41 53%	78 / 37 47%
2 połowa	97 / 50 52%	97 / 47 48%
Pojedynki w powietrzu	72 / 36 50%	72 / 36 50%
Pojedynki na ziemi	103 / 55 53%	103 / 48 47%
Zwody / udane	24 / 14 58%	26 / 13 50%
Odbiory / udane	30 / 17 57%	29 / 15 52%
Straty / na własnej połowie	63 / 8	74 / 6
Nabycie piłki / na połowie przeciwnika	62 / 6	56 / 8

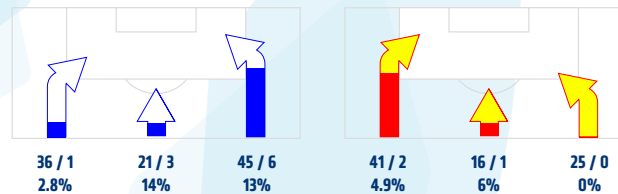
## Posiadanie piłki

POSIADANIE PIŁKI	63%	37%
1 połowa	53%	47%
2 połowa	72%	28%




Ataki pozycyjne	80 / 9 11%	71 / 2 2.8%
Kontrataki	22 / 1 4.5%	11 / 1 9%
Stały fragment w ataku	10 / 3 30%	9 / 4 44%
Strzał z rzutu wolnego / celne	1 / 0 0%	-
Warianty stałych fragmentów gry	7 / 1 14%	6 / 3 50%
Kombinacyjne rzuty różne	2 / 1 50%	2 / 1 50%
Rzuty karne / strzelone	-	-

## STRONY ATAKU



## Kluczowe indeksy występu



## TOP-3 InStat Index



26 Janicki	268	25 Kelemen	283
2 Gumny	265	18 Sheridan	278
16 Situm	260	99 Kwiecień	275



## TOP-3 Strzały / celne



29 Jóźwiak	2 / 1 50%	18 Sheridan	3 / 1 33%
32 Gytikjar	2 / 1 50%	99 Kwiecień	2 / 1 50%
7 Gajos	2 / 0 0%	17 Runje	1 / 0 0%



## TOP-3 Podania



26 Janicki	71 / 67 94%	12 Sitya	54 / 39 72%
66 Dilaver	66 / 55 83%	17 Runje	39 / 33 85%
16 Situm	68 / 51 75%	8 Burliga	37 / 33 89%



## TOP-3 Podania kluczowe



10 Jevtic	3 / 1 33%	21 Frankowski	2 / 1 50%
16 Situm	3 / 1 33%	12 Sitya	2 / 1 50%
17 Makuszewski	1 / 1 100%	9 Novikovas	2 / 1 50%



## TOP-3 Pojedynki



66 Dilaver	21 / 14 67%	17 Runje	17 / 13 76%
29 Jóźwiak	22 / 13 59%	6 Romanczuk	22 / 11 50%
6 Trałka	20 / 12 60%	18 Sheridan	35 / 10 29%



## TOP-3 Zwody



29 Jóźwiak	9 / 5 56%	9 Novikovas	13 / 6 46%
17 Makuszewski	5 / 3 60%	17 Runje	3 / 3 100%
16 Situm	4 / 3 75%	12 Sitya	3 / 1 33%

## Lech Poznań

	INSTAT INDEX	Minuty na boisku	Bramki	Asysty	Strzały / celne	Faule	Faulowany	Spalone	Podania / dokładne	Podanie kluczowe	Podania przyjęte	Pojedyunki / wygrane	Pojedyunki w powietrzu	Pojedyunki na ziemi	Zwody / udane	Odbiory / udane	Strata piłki	Nabycie piłki
30 Putnocky	244	'98	-	-	-	-	-	-	31 / 24 77%	-	11	-	-	-	-	-	6	7
16 Situm	260	'98	-	-	1 / 0 0%	2	2	-	68 / 51 75%	1 / 0 0%	49	11 / 6 55%	3 / 1 33%	8 / 5 63%	4 / 3 75%	1 / 0 0%	3	8
22 Kostevych	173	'48	-	-	-	1	2	-	26 / 18 69%	-	21	5 / 1 20%	1 / 0 0%	4 / 1 25%	-	-	4	-
66 Dilaver	257	'98	-	-	-	-	-	-	66 / 55 83%	-	47	21 / 14 67%	13 / 9 69%	8 / 5 63%	-	1 / 0 0%	6	12
26 Janicki	268	'98	-	-	-	1	1	-	71 / 67 94%	-	49	16 / 12 75%	9 / 6 67%	7 / 6 86%	1 / 1 100%	2 / 2 100%	1	11
2 Gumny	265	'98	-	-	1 / 0 0%	-	2	-	57 / 51 89%	1 / 0 0%	39	15 / 11 73%	3 / 2 67%	12 / 9 75%	1 / 1 100%	9 / 6 67%	2	6
6 Trałka	253	'98	-	-	-	1	4	-	61 / 51 84%	1 / 0 0%	41	20 / 12 60%	11 / 7 64%	9 / 5 56%	-	5 / 2 40%	1	8
29 Józwiak	250	'98	-	-	2 / 1 50%	3	5	-	18 / 12 67%	1 / 1 100%	27	22 / 13 59%	7 / 3 43%	15 / 10 67%	9 / 5 56%	1 / 1 100%	10	2
10 Jevtic	195	'67	-	-	1 / 0 0%	2	-	-	44 / 31 70%	2 / 1 50%	38	8 / 2 25%	2 / 0 0%	6 / 2 33%	1 / 0 0%	3 / 1 33%	5	1
7 Gajos	206	'98	-	-	2 / 0 0%	-	-	-	32 / 25 78%	2 / 0 0%	26	21 / 8 38%	6 / 2 33%	15 / 6 40%	2 / 0 0%	4 / 4 100%	7	5
32 Gytjar	219	'75	-	-	2 / 1 50%	2	-	1	7 / 5 71%	-	18	13 / 3 23%	10 / 3 30%	3 / 0 0%	-	2 / 0 0%	9	-
17 Makuszewski	236	'49	-	-	1 / 0 0%	3	3	-	20 / 15 75%	-	23	10 / 5 50%	1 / 0 0%	9 / 5 56%	5 / 3 60%	2 / 1 50%	3	2
11 Khoblenko	214	'30	-	-	1 / 0 0%	-	-	-	2 / 1 50%	-	7	4 / 1 25%	-	4 / 1 25%	1 / 1 100%	-	2	-
14 Koljic	216	'22	-	-	2 / 0 0%	1	-	-	7 / 4 57%	1 / 1 100%	14	9 / 3 33%	6 / 3 50%	3 / 0 0%	-	-	4	-

## Jagiellonia Białystok

	INSTAT INDEX	Minuty na boisku	Bramki	Asysty	Strzały / celne	Faule	Faulowany	Spalone	Podania / dokładne	Podanie kluczowe	Podania przyjęte	Pojedyunki / wygrane	Pojedyunki w powietrzu	Pojedyunki na ziemi	Zwody / udane	Odbiory / udane	Strata piłki	Nabycie piłki
25 Kelemen	283	'98	-	-	-	-	-	-	35 / 28 80%	-	7	1 / 1 100%	1 / 1 100%	-	-	-	2	7
12 Sitya	269	'98	-	1	-	2	1	-	54 / 39 72%	2 / 1 50%	26	10 / 5 50%	1 / 1 100%	9 / 4 44%	3 / 1 33%	4 / 2 50%	10	5
5 Mitrovic	246	'98	-	-	-	-	-	-	24 / 19 79%	-	17	6 / 4 67%	3 / 2 67%	3 / 2 67%	-	-	3	3
17 Runje	273	'98	-	-	1 / 0 0%	-	2	-	39 / 33 85%	-	22	17 / 13 76%	7 / 5 71%	10 / 8 80%	3 / 3 100%	2 / 1 50%	-	8
8 Burliga	229	'98	-	-	-	3	2	-	37 / 33 89%	1 / 0 0%	21	10 / 5 50%	7 / 4 57%	3 / 1 33%	-	2 / 1 50%	1	8
6 Romanczuk	238	'98	-	-	1 / 0 0%	2	-	-	39 / 31 79%	-	36	22 / 11 50%	15 / 7 47%	7 / 4 57%	1 / 1 100%	4 / 2 50%	5	11
99 Kwiecien	275	'75	1	-	2 / 1 50%	2	-	-	25 / 19 76%	-	16	11 / 7 64%	6 / 5 83%	5 / 2 40%	-	4 / 2 50%	5	5
9 Novikovas	260	'98	-	1	-	-	1	-	27 / 21 78%	2 / 1 50%	36	22 / 8 36%	3 / 1 33%	19 / 7 37%	13 / 6 46%	2 / 0 0%	11	1
26 Pospisil	232	'77	-	-	-	2	2	-	22 / 18 82%	1 / 1 100%	19	11 / 6 55%	1 / 1 100%	10 / 5 50%	2 / 1 50%	3 / 1 33%	2	1
21 Frankowski	230	'86	-	-	-	3	-	-	26 / 17 65%	1 / 0 0%	18	14 / 6 43%	-	14 / 6 43%	2 / 1 50%	5 / 3 60%	7	3
18 Sheridan	278	'98	1	-	3 / 1 33%	3	2	3	24 / 16 67%	-	50	35 / 10 29%	21 / 6 29%	14 / 4 29%	2 / 0 0%	-	20	2
23 Wlazlo	262	'22	-	-	-	1	-	-	8 / 5 63%	-	4	5 / 5 100%	2 / 2 100%	3 / 3 100%	-	2 / 2 100%	2	1
28 Świdorski	199	'20	-	-	-	1	2	-	3 / 2 67%	-	5	7 / 1 14%	2 / 0 0%	5 / 1 20%	-	-	3	-
20 Wojcicki	212	'11	-	-	-	-	1	-	5 / 1 20%	-	5	4 / 2 50%	3 / 1 33%	1 / 1 100%	-	1 / 1 100%	3	1

**Atak**

To posiadanie piłki przez jedną drużynę z przejściem na połowę przeciwnika.

**Szybki atak (kontratak)**

atak z gry, który rozwija się bezpośrednio po przejściu piłki od przeciwnika. Szybki atak trwa nie więcej niż 30 sekund. Prędkość ruchu do bramki przeciwnika przy tym ataku wynosi nie mniej niż 2,6 m/s.

**Atak pozycyjny**

Atak z gry lub stałych fragmentów (aut, rzut wolny). Pozycyjny atak trwa więcej niż 30s lub prędkość ruchu drużyny do bramki przeciwnika jest mniejsza niż 2,6 m/s.

**Atak z rzutu wolnego lub autu.**

Atak po rozegraniu rzutu wolnego lub autu, przy którym pierwszym lub drugim działaniem jest strzał na bramkę, lub podanie w pole karne przeciwnika.

**Atak z rzutu rożnego.**

Akcje drużyny po rozegraniu rzutu rożnego aż do końca posiadania piłki lub oddalenia piłki przez drużynę przeciwnika do strefy centralnej.

**Strzał**

Skierowanie piłki do bramki przeciwnika mające na względzie strzelenie bramki. Rejestrowane są strzały celne (w światło bramki), niecelne (w tym strzały w słupek i w poprzeczkę), a także strzały przejęte przez przeciwnika.

**Podanie kluczowe**

Podanie do partnera, który jest w sytuacji bramkowej (1 na 1, pusta bramka itd.); podanie do zawodnika, które stwarza realną szansę na zdobycie bramki; podanie które 'odcina' linię obrony w fazie ataku.

**Pojedynki**

Wszystkie rodzaje walki o piłkę piłkarzy na boisku. Pojedynki nie są rejestrowane dodatkowo, jest to sumaryczny wskaźnik, zawiera walkę o piłkę w neutralnym położeniu zarówno na ziemi jak i w powietrzu, dryblingi, odebrania piłki oraz utraty piłki przy odbiorach przeciwnika

**Pojedynki w powietrzu**

Walka o piłkę, która znajduje się powyżej poziomu ramion.

**Dryblowanie**

Aktywna akcja piłkarza, posiadającego piłkę próba ominięcia przeciwnika z pomocą dryblingu. Przy udanym dryblingu zawodnikowi drużyny przeciwnej rejestruje się nieudane odebranie piłki i na odwrót.

**Odebranie piłki przeciwnikowi i strata piłki w walce**

Aktywna akcja zawodnika, usiłującego odebrać piłkę zawodnikowi posiadającemu ją (przeciwnikowi rejestruje się strata piłki poprzez odebranie); odebranie to także przeszkadzanie w dryblowaniu przeciwnikowi.

**Posiadanie piłki**

Ruch zawodnika z piłką (mniej niż 3 dotknięcia piłki).

**Nieudane przyjęcie piłki (nieudana kontrola nad piłką)**

Strata piłki bez jakiegokolwiek walki z przeciwnikiem, spowodowana przez techniczne błędy rywala.

**Nabywanie piłki**

Akcja piłkarza (przejęcie, przechwyt, wygrany pojedynek), która powoduje stratę piłki przez przeciwnika z dalszą możliwością prowadzenia szybkiego ataku.

**Strata piłki**

Akcja zawodnika (nieodkładne podanie, przegrany pojedynek, itd.), która powoduje stratę piłki przez jego drużynę. Jeśli posiadanie piłki zakończy się faulem przeciwnika lub strzałem w światło bramki, to strata nie rejestruje się.

**Tempo akcji w ataku**

Liczba akcji skierowanych na atak w momencie posiadania piłki.

**Tempo dokładnych podań**

Liczba dokładnych podań w momencie posiadania piłki

**Indeks intensywności pojedynków**

liczba pojedynków i przechwytych drużyny broniącej- na minutę -w czasie posiadania piłki przez przeciwnika